



ព្រះរាជាណាចក្រកម្ពុជា
ជាតិ សាសនា ព្រះមហាក្សត្រ

រដ្ឋាករទឹកស្វយ័តក្រុងភ្នំពេញ

របាយការណ៍ ប្រចាំត្រីមាសទី២ ២០១៥

ទស្សនវិស័យ

& បេសកកម្ម





ទស្សនវិស័យ

រដ្ឋាករទឹកស្វយ័តក្រុងភ្នំពេញ បានប្តេជ្ញាចិត្តបន្តធ្វើឲ្យសេវាផ្គត់ផ្គង់ទឹកស្អាតរបស់ខ្លួន មានការរីកចម្រើនប្រកបដោយចេរភាព ព្រមទាំងធ្វើជាអ្នកផ្តល់ប្រឹក្សា ជាអ្នកសម្របសម្រួល ដើម្បីឲ្យប្រជាពលរដ្ឋរស់នៅក្នុងទីប្រជុំជន ខេត្ត-ក្រុង នៅទូទាំងព្រះរាជាណាចក្រកម្ពុជា និងប្រជាពលរដ្ឋរស់នៅក្នុង បណ្តាប្រទេសកំពុងអភិវឌ្ឍន៍ក្នុងពិភពលោក មានទឹកស្អាតប្រើប្រាស់ ទាំងអស់គ្នា ។

បេសកកម្ម

បេសកកម្មរបស់ រដ្ឋាករទឹកស្វយ័តក្រុងភ្នំពេញ គឺធានាផ្គត់ផ្គង់ទឹកស្អាតគ្មានមេរោគ ២៤ម៉ោងក្នុងមួយថ្ងៃ ៧ថ្ងៃក្នុងមួយសប្តាហ៍ មានសម្ពាធគ្រប់គ្រាន់ និងក្នុងតម្លៃមួយសមស្របជូនប្រជាពលរដ្ឋទូទាំងរាជធានី-ភ្នំពេញ និងទីប្រជុំជនរបស់ ខេត្តកណ្តាលដែលជាប់នឹងរាជធានីភ្នំពេញដោយមិនមើលរំលងប្រជាពលរដ្ឋក្រីក្រ ។ ក្រៅពីនេះ រដ្ឋាករទឹកស្វយ័តក្រុងភ្នំពេញ បាននឹងកំពុងចែករំលែកបទពិសោធន៍ការងាររបស់ខ្លួនដល់បណ្តារដ្ឋាករទឹក ខេត្ត-ក្រុង មួយចំនួននៅក្នុង ព្រះរាជាណាចក្រកម្ពុជា ព្រមទាំងបណ្តាអង្គការទឹកស្អាតក្នុងតំបន់ និងក្នុងពិភពលោកតាមសំណូមពរ សំដៅ សម្រេចបាននូវគោលដៅអភិវឌ្ឍន៍សហស្សវត្សរ៍កម្ពុជា ក៏ដូចជាគោលដៅអភិវឌ្ឍន៍សហស្សវត្សរ៍ពិភពលោក ។

ព័ត៌មានហិរញ្ញវត្ថុសង្ខេប

| បរិយាយ | ត្រីមាសទី២ ឆ្នាំ២០១៥ | ត្រីមាសទី២ ឆ្នាំ២០១៤ | ត្រីមាសទី២ ឆ្នាំ២០១៣ |
|---|-------------------------|-------------------------|-------------------------|
| ស្ថានភាពហិរញ្ញវត្ថុ | | | |
| ក- ទ្រព្យសកម្មសរុប (ពាន់រៀល) | ១.២០៦.៨៨៣.២៦៦ | ១.១៣០.២៩០.៩២៦ | ១.០៦២.៣៥៦.១៤៦ |
| ខ- ចំណូលសរុប (ពាន់រៀល) | ៤៥១.១៣៦.៣៦៩ | ៤២៣.៧០៣.៣៨៤ | ៣៨២.៦៤១.៩៨៦ |
| គ- មូលធនសរុប (ពាន់រៀល) | ៧៥៥.៧៤៦.៨៩៧ | ៧០៦.៥៨៧.៥៤២ | ៦៧៩.៧១៤.១៦០ |
| លទ្ធផលហិរញ្ញវត្ថុ | | | |
| ក- ចំណូលសរុប (ពាន់រៀល) | ៤៦.៨០៣.៥៥៥ | ៤០.០៣៧.៥៣៦ | ៣៧.៧៦៤.១៧០ |
| ខ- ចំណេញមុនបង់ពន្ធលើប្រាក់ចំណេញ (ពាន់រៀល) | ៩.០២៧.៤៨៨ | ១៣.២៤៩.៩២៧ | ១១.០៨៥.៥៩៤ |
| គ- ចំណេញសុទ្ធក្រោយបង់ពន្ធ (ពាន់រៀល) | ៧.០៥១.០៧៥ | ១០.៨១៧.៩៩១ | ៨.៣៥២.៩៣៩ |
| អនុបាតហិរញ្ញវត្ថុ | | | |
| ក- អនុបាតសន្ទនីយភាព | | | |
| ១- អនុបាតចរន្ត (ចំនួនដង) | ៤,១១ | ៤,៨០ | ៤,៩១ |
| ២- អនុបាតចរន្តរហ័ស (ចំនួនដង) | ៣,៥២ | ៤,០៩ | ៣,៩៥ |
| ខ- អនុបាតចំណេញភាព | | | |
| ១- ផលចំណេញក្នុងមួយឯកតាទ្រព្យសកម្ម (ភាគរយ) | ០,៥៩ | ០,៩៧ | ០,៧៩ |
| ២- ផលចំណេញក្នុងមួយឯកតាមូលធន (ភាគរយ) | ០,៩៤ | ១,៥៤ | ១,២២ |
| ២- ចំណេញក្នុងមួយឯកតាមូលបត្រកម្មសិទ្ធិ (រៀល) | ៨១,០៧ | ១២៤,៣៨ | ៩៦,០៤ |

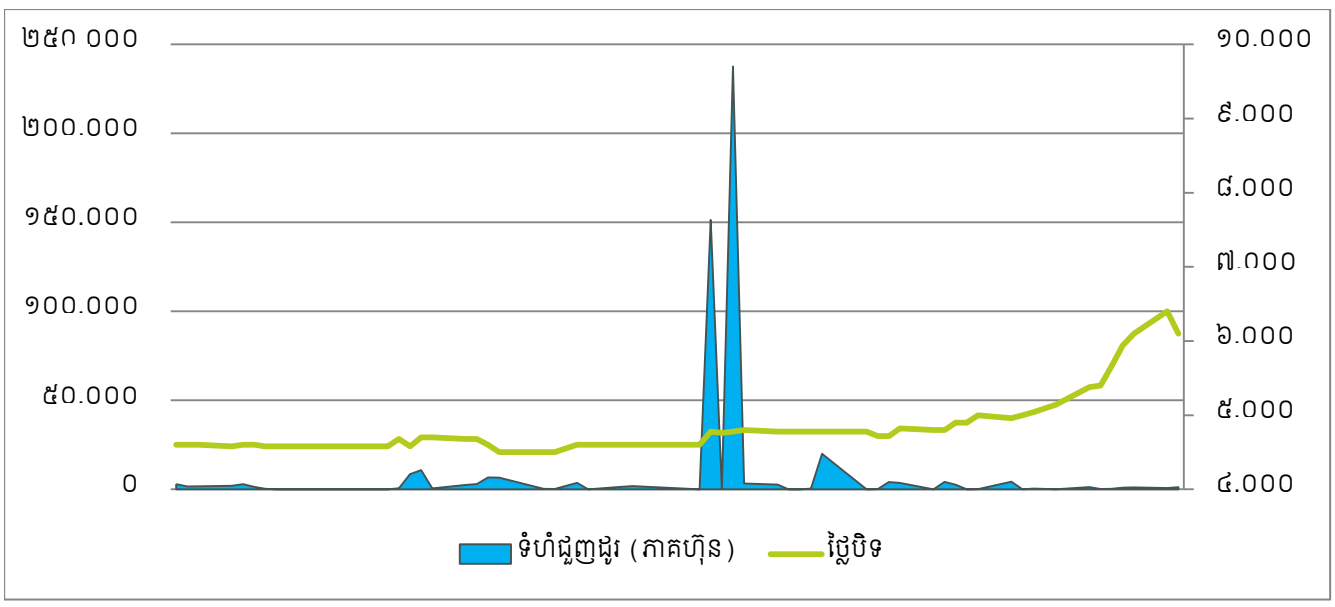
| ភាគហ៊ុនិក | ចំនួនភាគហ៊ុន | ភាគរយសិទ្ធិភាព |
|---------------------------|------------------|----------------|
| ភាគហ៊ុនប្រភេទ (ក) | | |
| ១- រដ្ឋ តំណាងដោយ (ស.ហ.វ.) | ៣៩១.១០០.៩៤២ | ១០០% |
| ភាគហ៊ុនធម្មតា | | |
| ១- រដ្ឋ តំណាងដោយ (ស.ហ.វ.) | ៧៣.៩២៧.១៨៧ | ៨៥% |
| ២- ESOP | ១.៣០៤.៥៩៨ | ១,៥% |
| ៣- ភាគហ៊ុនិកឯកជន | ១១.៧៤១.៣៧៧ | ១៣,៥% |
| សរុបភាគហ៊ុនធម្មតា | ៨៦៩៧៣.១៦២ | ១០០% |

ក្នុងត្រីមាសទី២ ឆ្នាំ២០១៥

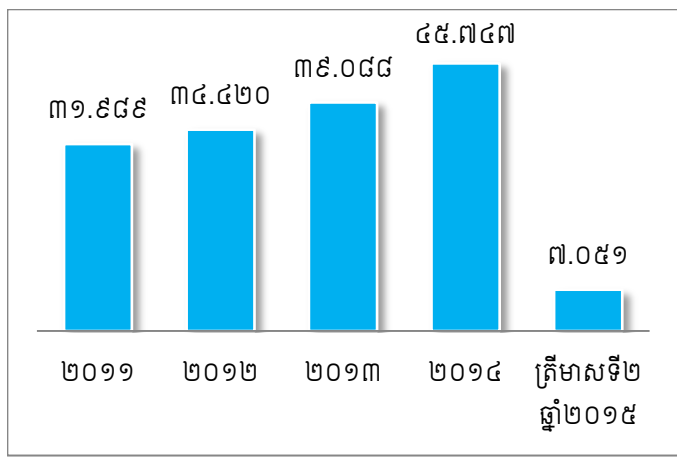
រ.ទ.ស.ក. អាចធ្វើការផលិតទឹកស្អាតបាន ៤០.៨០៩.៥២៨ម^៣ ស្មើនឹង ១០៣% នៃផែនការ និងដាក់បណ្តាញ ចែកចាយទឹកក្នុងរាជធានីភ្នំពេញបាន ប្រវែង ៣៨.២៨១,៥៤ម៉ែត្រ។ តបណ្តាញទឹកស្អាតជូនប្រជាពលរដ្ឋមានចំណូលទាប ដោយអនុវត្តគោលការណ៍ឧបត្ថម្ភធន និងបង់រំលស់របស់អង្គការ បានចំនួន១៧៤គ្រួសារ យើងបានប្រើប្រាស់ប្រាក់ឧបត្ថម្ភធនចំនួន៣៦.៥០៤.៨០០រៀល ដែលជាថវិកាមូលនិធិរដ្ឋាករទឹកស្វយ័តក្រុងភ្នំពេញ។ ទ្រព្យសកម្ម មានចំនួនរហូតដល់ប្រមាណ ១.២០៦ពាន់លានរៀល ប្រាក់ចំណូលសរុបមានចំនួនប្រមាណ ៤៦ ពាន់លានរៀល ក្នុងនោះចំណេញមុនបង់ពន្ធលើប្រាក់ ចំណេញ មានចំនួនប្រមាណ ៩ពាន់លានរៀល និងប្រាក់ចំណេញក្នុងការិយបរិច្ឆេទចំនួនប្រមាណ ៧ពាន់លានរៀល។

ក្រាហ្វិកអំពី ព័ត៌មានហិរញ្ញវត្ថុសង្ខេប

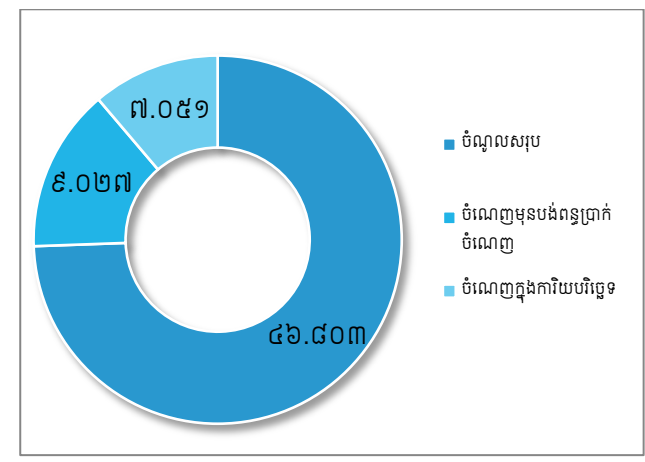
បម្រែបម្រួលតម្លៃភាគហ៊ុន “គិតជារៀល” និងទំហំជួញដូរ (ត្រីមាសទី២ ឆ្នាំ២០១៥)



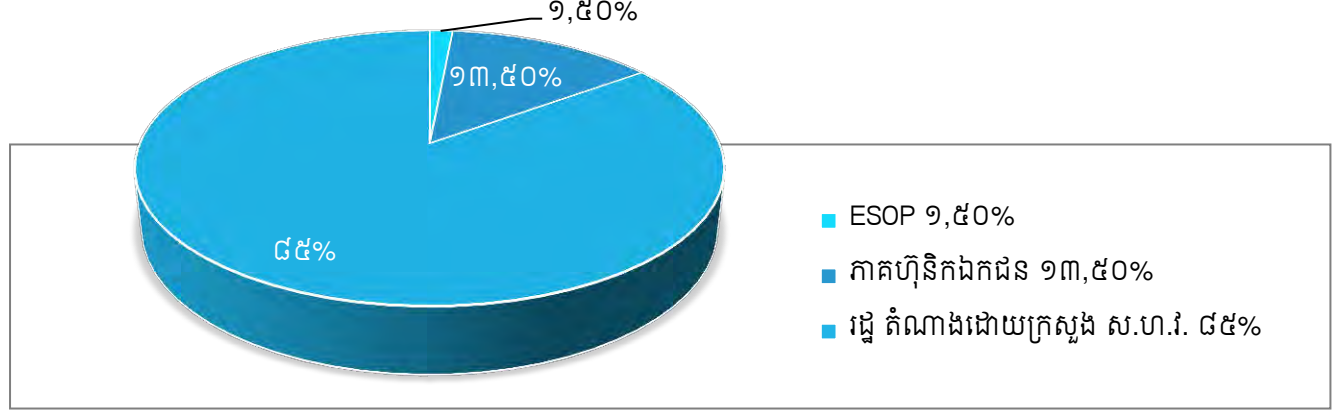
ប្រាក់ចំណេញតាមបណ្តាឆ្នាំនីមួយៗ (ពាន់លានរៀល)



ប្រាក់ចំណេញសម្រាប់ត្រីមាសទី២ ឆ្នាំ២០១៥ (ពាន់លានរៀល)



កម្មសិទ្ធិភាព នៃភាគហ៊ុនធម្មតា





សមាសភាព ក្រុមប្រឹក្សាភិបាល



ឯកឧត្តម ស៊ីម នារ៉ា
ប្រធានក្រុមប្រឹក្សាភិបាល



ឯកឧត្តម ស៊ីម ស៊ីថា
សមាជិកក្រុមប្រឹក្សាភិបាល



ឯកឧត្តម ស៊ី អ៊ែន
សមាជិកក្រុមប្រឹក្សាភិបាល



ឯកឧត្តម ហ៊ុន ហ្វេង
សមាជិកក្រុមប្រឹក្សាភិបាល



លោកស្រី ហ៊ុន ហ្វេង
សមាជិកក្រុមប្រឹក្សាភិបាល



លោកឧកញ៉ា ហ៊ុន ហ្វេង
សមាជិកក្រុមប្រឹក្សាភិបាល



លោក ហ៊ុន ហ្វេង
សមាជិកក្រុមប្រឹក្សាភិបាល

សេចក្តីថ្លែងរបស់ ប្រធានក្រុមប្រឹក្សាភិបាល



ឯកឧត្តម សឹម នារ៉ា
ប្រធានក្រុមប្រឹក្សាភិបាល

ក្នុងត្រីមាសទី២ ឆ្នាំ២០១៩នេះ

“ដោយទទួលបានទំនុកចិត្តពីរាជរដ្ឋាភិបាល ជាមួយនឹងការឧបត្ថម្ភ គាំទ្រពី ក្រសួងអាណាព្យាបាលទាំងពីរ រដ្ឋាករទឹកស្វយ័តក្រុងភ្នំពេញ បានបំពេញភារកិច្ចដោយជោគជ័យ គ្រប់សកម្មភាពធុរកិច្ចរបស់ខ្លួន។ យើងកំពុងបន្ត អភិវឌ្ឍសេវាទឹកស្អាតជារៀងរាល់ថ្ងៃទាំងគុណភាព ទាំងបរិមាណ ដើម្បីឆ្លើយតបទៅនឹងតម្រូវការ ប្រើប្រាស់របស់ប្រជាជននៃ ទីក្រុងភ្នំពេញ និងទីក្រុងតាខ្មៅ និងចូលរួមចំណែកក្នុងដំណើរការអភិវឌ្ឍន៍របស់ ទីក្រុងទាំងពីរ។”

ក្នុងត្រីមាសនេះ រ.ទ.ស.ភ. បានទទួលចំណូលសរុប ៤៦.៨០៣.៥៥៥ពាន់រៀល និងប្រាក់ចំណេញមុនបង់ពន្ធលើប្រាក់ចំណេញ ៩.០២៧.៤៨៨ពាន់រៀល។ លទ្ធផលលម្អិតសរុបរបស់ភាគហ៊ុនិកមានចំនួន ៧.០៣៩.៥៣៨ ពាន់រៀល។ ចំណេញក្នុងមួយភាគហ៊ុន ជាមូលដ្ឋាន (basic earnings per share) គឺ៨១,០៧ រៀល។

ផលចំណេញក្នុងមួយឯកតាទ្រព្យសកម្មស្មើនឹង០,៥៩%ចំណែកឯកផលចំណេញក្នុងមួយឯកតាមូលធនស្មើនឹង០,៩៤%។

រដ្ឋាករទឹកស្វយ័តក្រុងភ្នំពេញ វិនិយោគ កសាង ពង្រីក ដំណើរការ និងជួសជុលថែរក្សាមធ្យោបាយសម្រាប់ផលិត និងប្រព័ន្ធចែកចាយទឹកស្អាត និងអនាម័យ។ ប្រើប្រាស់នូវគ្រប់វិធានការដើម្បី បង្កើនផលិតកម្ម សេវាកម្ម និងធានាគុណភាពទឹកស្អាត ឆ្លើយតបទៅនឹងតម្រូវការសម្រាប់ជីវភាពរស់នៅ អាជីវកម្ម-សេវាកម្ម និងឧស្សាហកម្ម។ ធ្វើអាជីវកម្ម សេវាកម្ម និងការងារផ្សេងៗទៀតដែលទាក់ទងនឹងវិស័យទឹកស្អាត និងអនាម័យនៅក្នុង ឬក្រៅប្រទេស តាមការសម្រេចរបស់ក្រុមប្រឹក្សាភិបាល និងដោយអនុលោមតាមច្បាប់។ សហប្រតិបត្តិការលើផ្នែកបច្ចេកទេស ពាណិជ្ជកម្ម និងហិរញ្ញវត្ថុ ជាមួយដៃគូអភិវឌ្ឍន៍ ក្នុង និងក្រៅប្រទេស ដើម្បីពង្រីក និងអភិវឌ្ឍ រ.ទ.ស.ភ. ទៅតាមគោលនយោបាយរបស់រាជរដ្ឋាភិបាល។ ធានាឲ្យបាននូវចរន្តដំណើរការផលិតកម្ម អាជីវកម្ម និងហិរញ្ញវត្ថុដោយផ្សារភ្ជាប់ជាមួយប្រយោជន៍សង្គម។

គោលដៅយុទ្ធសាស្ត្រចម្បងរបស់ រ.ទ.ស.ភ. គឺ៖

- ពង្រីកការផ្គត់ផ្គង់ទឹកទៅជុំវិញរាជធានីភ្នំពេញ ដោយរក្សាអត្រា និងស្តង់ដារ ដូចគ្នានៅក្នុងរាជធានីភ្នំពេញ
- បង្កើនប្រសិទ្ធភាពបុគ្គលិក និងបន្តកសាងសមត្ថភាពរបស់សហគ្រាស
- វិភាគកត្តាថ្លៃដើម និងកំណែទម្រង់ដំណើរការ និងបែបបទដើម្បីកាត់បន្ថយថ្លៃដើមទឹក
- ប្រៀបធៀបបែបយុទ្ធសាស្ត្រ ជាមួយបណ្តាអង្គការទឹកស្អាតនានា ដែលមានប្រសិទ្ធភាពបំផុតក្នុងពិភពលោក
- តាំងចិត្តខ្ពស់ ចំពោះការទទួលខុសត្រូវដល់សង្គម និងបរិស្ថាន។

សេវាដ៍មានប្រសិទ្ធភាព

យើងនៅតែបន្តធានាការផ្គត់ផ្គង់ទឹកស្អាត២៤ម៉ោងលើ២៤ម៉ោង ជាមួយនឹងគុណភាព ដែលអាចទទួលបានដោយផ្ទាល់ពីក្បាលរ៉ូប៊ីណេ។

ក្នុងត្រីមាសនេះ យើងផលិតបាន៤០.៨០៩.៥២៨ម^៣។ ទន្ទឹមនេះយើងបានប្រើប៉ូលីអាលុយមីញ៉ូមក្លរាយ(PAC) ជំនួសសាច់ជូរវិញ ដើម្បីបង្កើនគុណភាពទឹក និងកាត់បន្ថយចំណាយលើសារធាតុគីមី។

ជាលទ្ធផលនៅក្នុងត្រីមាសនេះ កំណើនអតិថិជនក្នុងត្រីមាសបានកើនចំនួន ៤.៣៣៨បណ្តាញ។ ក្នុងនោះកំណើនអតិថិជនដែលមានចំណូលទាបចំនួន១៧៤បណ្តាញ ដែលយើងតែងយកចិត្តទុកដាក់ជាទៀងទាត់។ ជាមួយគ្នានេះយើងបានខិតខំយ៉ាងស្វិតស្វាញក្នុងការរក្សាអតិថិជនចាត់បង់ ដែលជាសូចនាករដ៏សំខាន់ក្នុងវិស័យទឹកស្អាតឲ្យស្ថិតក្នុងកម្រិតលេខមួយខ្ពង់គឺ៧៥% ប្រសើរជាងគេក្នុងតំបន់អាស៊ី។ យើងបានផ្សព្វផ្សាយពីការងារផ្គត់ផ្គង់ទឹកស្អាតរបស់យើង ដែលយើងតែងធ្វើជាទៀងទាត់ជូនដល់ប្រជាពលរដ្ឋក្នុងសហគមន៍បានជ្រាប ហើយរាល់សំណើផ្សេងៗដែលយើងបានទទួលពីអតិថិជនពាក់ព័ន្ធ នឹងសេវាទឹកស្អាតត្រូវបានដោះស្រាយទាន់ពេលវេលាកំណត់។ បំពង់មេនាំទឹក និងបណ្តាញចែកចាយទឹកស្អាតត្រូវបានពង្រីកជារៀងរាល់ថ្ងៃ បំពង់ប្រវែង ៣៨.២៨១,៥៤ម៉ែត្រ ត្រូវបានដាក់នៅក្នុងត្រីមាសទី២ ឆ្នាំ២០១៥ នេះ។

ការអនុវត្តន៍ការងាររបស់ក្រុមប្រឹក្សាភិបាល

ក្រុមប្រឹក្សាភិបាល បានជួបប្រជុំចំនួន០២លើក ក្នុងត្រីមាសទី២ ឆ្នាំ២០១៥នេះ៖

ប្រជុំវិសាមញ្ញលើកទី១៥ អាណត្តិទី៥ គឺនៅថ្ងៃទី០៥ ខែមិថុនា ឆ្នាំ២០១៥

- បានពិនិត្យលើសំណើសុំគោលការណ៍ទិញដី សម្រាប់សាងសង់រោងចក្រផលិតទឹកស្អាត និងស្ថានីយបូមទឹកល្អក់ថ្មី
- បានពិនិត្យលើសំណើសុំពិនិត្យ-សម្រេចលើការប្រើប្រាស់ថវិកាមូលនិធិបម្រើផលប្រយោជន៍សង្គមសម្រាប់ជួសជុលសាលាធម្មសភា នៅវត្តស្វាយ ភូមិវត្តស្វាយ សង្កាត់សាលាកំរើក ក្រុងសៀមរាប ខេត្តសៀមរាប។
- បានពិនិត្យលើរបាយការណ៍លទ្ធផលផ្សេងៗ

ប្រជុំពេញអង្គលើកទី១៦ អាណត្តិទី៥ គឺនៅថ្ងៃទី១០ ខែកក្កដា ឆ្នាំ២០១៥

- បានពិនិត្យនូវរបាយការណ៍ស្តីពី លទ្ធផលការងារសវនកម្មផ្ទៃក្នុង ឆមាសទី១ ឆ្នាំ២០១៥
- បានពិនិត្យនូវរបាយការណ៍ស្តីពី លទ្ធផលកិច្ចលទ្ធកម្ម អនុវត្តក្នុង ត្រីមាសទី២ ឆ្នាំ២០១៥
- បានពិនិត្យលើរបាយការណ៍ស្តីពី ការប្រើប្រាស់មូលនិធិបម្រើផលប្រយោជន៍សង្គមអនុវត្តក្នុងត្រីមាសទី២-ឆមាសទី១ និងផែនការត្រីមាសទី៣ ឆ្នាំ២០១៥
- បានពិនិត្យលើរបាយការណ៍លទ្ធផលការងារត្រីមាសទី២ ឆមាសទី១ និងផែនការត្រីមាសទី៣ ឆ្នាំ២០១៥
- បានពិនិត្យលើរបាយការណ៍ស្តីពី គម្រោងផ្គត់ផ្គង់ទឹកស្អាតរំលិច ស្រុកជុំគីរី ខេត្តកំពត
- បានពិនិត្យលើសំណើសុំអនុវត្តគម្រោងទៅសាលារាជធានីភ្នំពេញ ដើម្បីផ្តល់សិទ្ធិឲ្យ រ.ទ.ស.ភ. កាត់ថ្នល់គ្រប់ប្រភេទដើម្បីពង្រីកបណ្តាញនៅទូទាំងរាជធានីភ្នំពេញ ឆ្នាំ២០១៥-២០២០
- បានពិនិត្យលើសំណើសុំទិញបំពង់ទំហំ៧០០ម.ម.
- បានពិនិត្យលើរបាយការណ៍ស្តីពីលទ្ធផលគម្រោងពង្រីកប្រព័ន្ធផ្គត់ផ្គង់ទឹកស្អាត នៅរាជធានីភ្នំពេញ ឆ្នាំ២០១៧-២០៣០
- បានពិនិត្យលើរបាយការណ៍លទ្ធផលផ្សេងៗ

ការកើនឡើងសម្រាប់ត្រីមាស ខាងមុខ

ដើម្បីឈានឆ្ពោះទៅសម្រេចទស្សនវិស័យរបស់ រ.ទ.ស.ភ. នឹងធ្វើការងារសំខាន់ៗ ដូចខាងក្រោម៖

- ការអភិវឌ្ឍន៍ស្ថាប័ន និងធនធានមនុស្ស
- ការអភិវឌ្ឍន៍មធ្យោបាយ និងសម្ភារប្រើប្រាស់
- ស្ថាបនាករសេវាកម្ម និងស្ថាបនាករប្រសិទ្ធភាពការងារ។

បណ្តាស្ថាបនាករសំខាន់ៗ ដែលត្រូវតាមដាន និងត្រួតពិនិត្យមានដូចខាងក្រោម៖

- ផ្ទៃសេវាផ្គត់ផ្គង់ទឹកស្អាតនៅរាជធានីភ្នំពេញ: ១០០% នៅឆ្នាំ២០២០
- អត្រាដំណើរការសហគ្រាស: ទាបជាង ៤០%
- អត្រាទារប្រាក់ថ្លៃប្រើប្រាស់ទឹក: មិនទាបជាង ៩៩%
- អត្រាទឹកបាត់បង់: ក្នុងកម្រិត ៥%
- ថ្លៃប្រើប្រាស់ទឹកមធ្យម (អាស្រ័យដោយស្ថានភាពជាក់ស្តែង) ១.០០០រៀលម៉ែត្រគុប។

ដើម្បីបង្កើនទំនុកចិត្តពីសំណាក់ភាគហ៊ុនិក រដ្ឋាករទឹកស្វយ័តក្រុងភ្នំពេញ មានមោទនភាពក្នុងការខិតខំបន្តប្រកាន់ខ្ជាប់នូវ ទស្សនវិស័យ និងបេសកកម្មរបស់ខ្លួន។

ក្នុងត្រីមាសបន្ទាប់ យើងរំពឹងថានឹងបានទទួលប្រាក់ចំណេញពិត មិនតិចជាង ១០.៩៧៣ លានរៀល ដូចដែលបានអនុម័ត ដោយក្រុមប្រឹក្សាភិបាល និងក្រសួងអាណាព្យាបាលទាំងពីរ។

យើងខ្ញុំសូមថ្លែងសេចក្តីជឿជាក់គុណដ៏ជ្រាលជ្រៅចំពោះរាជរដ្ឋាភិបាល អាណាព្យាបាលទាំងពីរ គឺក្រសួងឧស្សាហកម្ម និង សិប្បកម្ម និង ក្រសួងសេដ្ឋកិច្ច និងហិរញ្ញវត្ថុ គណៈកម្មការមូលបត្រកម្ពុជា ក្រុមហ៊ុនផ្សារមូលបត្រកម្ពុជា និងភាគហ៊ុនិកទាំងអស់ ដែលបានផ្តល់ទំនុកចិត្ត និងការគាំទ្រចំពោះរដ្ឋាករទឹកស្វយ័តក្រុងភ្នំពេញ។

យើងក៏មានមោទនភាព និងសូមថ្លែងអំណរគុណចំពោះមន្ត្រី និងនិយោជិតគ្រប់ថ្នាក់ របស់រដ្ឋាករទឹកស្វយ័តក្រុងភ្នំពេញ ដែលបានខិតខំបំពេញការងារ ដោយស្មារតីទទួលខុសត្រូវខ្ពស់ ជំរុញឲ្យបានសម្រេចនូវលទ្ធផលដ៏ល្អប្រសើរនេះ។

រាជធានីភ្នំពេញ ថ្ងៃទី១៤ ខែសីហា ឆ្នាំ២០១៩

ប្រធានក្រុមប្រឹក្សាភិបាល

សឹម ណារ៉ា

សេចក្តីថ្លែងរបស់ អគ្គនាយក



ឯកឧត្តម ស៊ីម ស៊ីថា
អគ្គនាយក

សមិទ្ធិផលសម្រេចបាន ក្នុងត្រីមាសទី២ ឆ្នាំ២០១៥

“ តាងនាម រ.ទ.ស.ភ. ខ្ញុំមានកិត្តិយស និងក្តីសោមនស្សរីករាយក្នុងការបង្ហាញជូននូវរបាយការណ៍ប្រចាំត្រីមាសទី២ ឆ្នាំ២០១៥ និងរបាយការណ៍ហិរញ្ញវត្ថុរបស់ រ.ទ.ស.ភ. សម្រាប់ការិយបរិច្ឆេទបីខែ ថ្ងៃទី៣០ ខែមិថុនា ឆ្នាំ២០១៥។ រ.ទ.ស.ភ. បានកត់ត្រានូវរបាយការណ៍ហិរញ្ញវត្ថុ ដែលប្រកបដោយការរីកចម្រើនមួយទៀតក្នុង គ្រប់វិស័យនៃប្រតិបត្តិការរបស់ រ.ទ.ស.ភ.។ ក្នុងត្រីមាសទី២ ឆ្នាំ២០១៥នេះ រ.ទ.ស.ភ. ទទួលបានចំណូលសរុប ចំនួនប្រមាណ៤៦ពាន់លានរៀល និងចំណេញមុនបង់ពន្ធលើប្រាក់ចំណេញ ចំនួនប្រមាណ ៩ពាន់លានរៀល និងលទ្ធផលលម្អិតសរុប របស់ភាគហ៊ុនិក ចំនួនប្រមាណ ៧ ពាន់លានរៀល ។ ”

សកម្មភាពសំខាន់ៗក្នុងត្រីមាសទី២

ដោយសារតែការគាំទ្រយ៉ាងពេញទំហឹងពីរាជរដ្ឋាភិបាល ក្រសួងអាណាព្យាបាល និងក្រុមប្រឹក្សាភិបាល នៅក្នុងត្រីមាសទី២ នេះ រ.ទ.ស.ភ. នៅតែមានការវិវឌ្ឍន៍យ៉ាងខ្លាំងក្លា និងកំណើននៃប្រាក់ចំណេញ មានការកើនឡើងជាលំដាប់ លទ្ធផលនេះគឺជាគ្រឹះយ៉ាងរឹងមាំសម្រាប់ការរីកចម្រើនលូតលាស់របស់ រ.ទ.ស.ភ.។ ដោយការគ្រប់គ្រងហានិភ័យបានល្អប្រសើរ បានប្រើប្រាស់នូវធនធានហិរញ្ញវត្ថុ មានប្រសិទ្ធភាពខ្ពស់ និងគ្រប់គ្រងការចំណាយបានយ៉ាងហ្មត់ចត់ ជាពិសេសដោយការយកចិត្តទុកដាក់ខ្ពស់លើការកាត់បន្ថយអត្រាទឹកបាត់បង់ ទោះបីសកម្មភាពជួសជុល និងពង្រីកថ្នល់ទូទាំងរាជធានីភ្នំពេញ ជាមូលហេតុមួយក្នុងចំណោមមូលហេតុជាច្រើន ដែលបណ្តាលឲ្យមានការលេចធ្លាយបំពង់ទឹកក៏ដោយ ដូចបង្ហាញក្នុងព័ត៌មានហិរញ្ញវត្ថុក្នុងត្រីមាសរង្វេប ដែលមិនបានធ្វើសវនកម្ម ប៉ុន្តែបានត្រួតពិនិត្យដោយសវនករឯករាជ្យរួច ក្នុងត្រីមាសទី២ ឆ្នាំ២០១៥ នេះ រ.ទ.ស.ភ. ទទួលបានចំណូលសរុបចំនួន ៤៦.៨០៣.៥៥៥ពាន់រៀល កើនលើសត្រីមាសទី២ ឆ្នាំ២០១៤ ចំនួន១៦,៩០% ហើយប្រាក់ចំណេញមុនបង់ពន្ធលើប្រាក់ចំណេញមានចំនួន ៩.០២៧.៤៨៨ពាន់រៀល និងប្រាក់ចំណេញរបស់ភាគហ៊ុនិកមានចំនួន ៧.០៣៩.៥៣៨ ពាន់រៀល។ នាចុងការិយបរិច្ឆេទនេះ ទ្រព្យសកម្មសរុប បានកើនឡើងរហូតដល់ ចំនួន១.២០៦.៨៨៣.២៦៦ ពាន់រៀល។ ដើមទុនដែលរដ្ឋបានផ្តល់ឲ្យពីឆ្នាំ១៩៩៧មានចំនួន ២៤៩.០៧០.៦០៧ពាន់រៀល បានកើនឡើងរហូតដល់ចំនួន៥៤១.២២៧.២៨២ ពាន់រៀល។ ការកើនឡើងនេះគឺដោយសារ រ.ទ.ស.ភ. សម្រេចបានជោគជ័យយ៉ាងធំធេង ក្នុងការកាត់បន្ថយអត្រាបាត់បង់ទឹកនៅក្នុងកម្រិតលេខ១ខ្ពង់ ដែលអត្រាក្នុងត្រីមាសទី២នេះ មានត្រឹមតែ៧,៧៥% ខុសឆ្ងាយខ្លាំងពីអត្រា នាឆ្នាំ១៩៩៣ មានរហូតដល់៧២%។ ការកាត់បន្ថយទឹកបាត់បង់ជាកត្តាស្តាប់-រស់របស់ រ.ទ.ស.ភ. ក្នុងដំណើរការប្រព្រឹត្តកម្ម និងអាជីវកម្មរបស់ខ្លួនប្រកបដោយគុណភាព និងចេរភាព ក៏ដូចជាអាចបង្កលក្ខណៈឲ្យយើងមានទឹកស្អាតសម្រាប់ផ្គត់ផ្គង់ អាចដឹកបានពីក្បាលរ៉ូប៊ីណេដល់រាប់ម៉ឺនគ្រួសាររួមទាំងគ្រួសារមានចំណូលទាបបំផុតក្នុងតម្លៃមួយដ៏សមស្រប ដើម្បីចូលរួមចំណែកក្នុងគោលនយោបាយកាត់បន្ថយភាពក្រីក្ររបស់រាជរដ្ឋាភិបាល។ រ.ទ.ស.ភ. មានសមត្ថភាពផ្គត់ផ្គង់ទឹក២៤ម៉ោង/ថ្ងៃ និង៧ថ្ងៃ/សប្តាហ៍។ ដោយក្នុងត្រីមាសនេះអាចធ្វើការផលិតបានចំនួន៤០.៨០៩.៥២៨ម^៣។ ដើម្បីឆ្លើយតបទៅនឹងតម្រូវការទឹកស្អាតឥតឈប់ឈរក្នុងរាជធានីភ្នំពេញ និងជាយ

រាជធានី យើងកំពុងរៀបចំដំណើរការសាងសង់ រោងចក្រនិរោធដំហាន២ ដែលមានសមត្ថភាពផលិត ១៣០.០០០ម^៣/ថ្ងៃ រោងចក្រនេះនឹងមានលទ្ធភាពពង្រីកការផ្គត់ផ្គង់ទឹកជូនអតិថិជននៅតំបន់ជាយារាជធានីភ្នំពេញ ដែលពុំទាន់បានទទួលសេវាកម្មគ្របដណ្តប់នៅឡើយ ដែលការងារសាងសង់រោងចក្រប្រព្រឹត្តិកម្មទឹកស្អាតនិរោធដំហាន២នេះ បច្ចុប្បន្នសម្រេចបាន៤១% រៀបចំទៅនឹងទំហំការងារ។ ការប្រព្រឹត្តិកម្មទឹកស្អាតគឺគោរពតាមស្តង់ដារគុណភាពទឹកជាតិ និងអង្គការសុខភាពពិភពលោក(WHO)ដោយមានបន្ទប់ពិសោធន៍គុណភាពទឹកអាចវិភាគបាន៥៣មុខ ជាងនេះទៀតនៅត្រីមាសនេះយើងមានការវិភាគលើ២១៣មុខ ពីមន្ទីរពិសោធន៍ក្រៅប្រទេស(មន្ទីរពិសោធន៍សិង្ហបុរី និងសៀងហៃ)។ ការយកចិត្តទុកដាក់លើគុណភាពទឹកនេះធ្វើឲ្យ រ.ទ.ស.ភ. អាចធានាជូនអតិថិជនបាននូវការដឹកដោយផ្ទាល់ពីក្បាលរ៉ូប៊ីណេ ដើម្បីចូលរួមចំណែកក្នុងការទទួលខុសត្រូវចំពោះសង្គមក្នុងគោលដៅជំរុញឲ្យប្រជាជនគ្រប់រូបមានទឹកស្អាតប្រើប្រាស់ដែលជាកម្មវិធី ទឹកស្អាតសម្រាប់ទាំងអស់គ្នា (Water for All) ដោយមានសេវាអនាម័យត្រឹមត្រូវដើម្បីការរស់នៅប្រកបដោយសុខុមាលភាពមានជីវភាពល្អប្រសើរ និងមានបរិស្ថានល្អ។ សមិទ្ធផលសម្រេចបានថ្មីៗទៀតរបស់ រ.ទ.ស.ភ. សម្រាប់ត្រីមាសទី២ ឆ្នាំ២០១៥ គឺការទទួលបានពានរង្វាន់ថ្នាក់អន្តរជាតិចំនួន០២គឺ (១) ពានរង្វាន់ " Best Enterprise Award and Manager of the year " ដែលទទួលបាន នៅថ្ងៃទី២១ ខែមេសា ឆ្នាំ២០១៥ នៅក្នុងវេទិកាស្តីពី " Achievement Forum London 2015 " នាទីក្រុងឡុងដ៍ ប្រទេសអង់គ្លេស តបតាមការអញ្ជើញរបស់ សភាពាណិជ្ជកម្មអឺរ៉ុប (Europe Business Assembly) ដែលមានជ័យលាភីសរុបចំនួន៤០ក្រុមហ៊ុន មកពី ៣២ប្រទេស ជុំវិញពិភពលោកក្នុងនោះមាន៧រូប ជាអ្នកនយោបាយ (អភិបាលក្រុង) និង២រូប ជាអ្នកវិទ្យាសាស្ត្រ។ ពានរង្វាន់នេះ ជាពានរង្វាន់ខ្ពស់ជាតិដែលបានបង្កើតឡើងសម្រាប់ប្រគល់ជូនដល់បណ្តាក្រុមហ៊ុនទាំងឡាយក្នុងពិភពលោក និងមេដាយ Manager of the Year ប្រគល់ជូននាយកប្រតិបត្តិ (CEO) ដែលមានស្នាដៃឈានមុខគេក្នុងការងារអាជីវកម្ម សេដ្ឋកិច្ច និងការវិវឌ្ឍន៍វិភាគច្រើនរបស់សង្គម។ ការវាយតម្លៃផ្តល់ជ័យលាភីផ្នែកជាសំខាន់ទៅលើការគ្រប់គ្រងគុណភាពសរុប(Total Quality Management) ដោយរាប់បញ្ចូលទាំងគុណភាពក្នុងការបម្រើអតិថិជន ភាពជាអ្នកដឹកនាំ និងការប្តេជ្ញាចិត្តរបស់ថ្នាក់ដឹកនាំ ព្រមទាំងការអភិវឌ្ឍន៍តិចឈប់ឈរ។ (២) ពានរង្វាន់ " The Bizz 2015 (Peak of Success) " ដែលបានទទួល នៅថ្ងៃទី១៦ ខែឧសភា ឆ្នាំ២០១៥ នាទីក្រុងអាត្លង់ ប្រទេសក្រិក តបតាមការអញ្ជើញរបស់សហព័ន្ធពាណិជ្ជកម្មពិភពលោក " World Confederation of Businesses " ដែលមានជ័យលាភីសរុបចំនួន២៧ក្រុមហ៊ុន មកពី២៤ប្រទេសជុំវិញពិភពលោក។ ពានរង្វាន់នេះជាពានរង្វាន់ខ្ពស់ជាតិដែលបានបង្កើត ឡើងសម្រាប់ប្រគល់ជូនដល់បណ្តាលក្រុមហ៊ុនទាំងឡាយក្នុងពិភពលោក ដែលឈានមុខគេក្នុងការអនុវត្តការងារជាលក្ខណៈប្រព័ន្ធ ប្រកបដោយបទពិសោធន៍ និងគំនិតច្នៃប្រឌិតខ្ពស់។ ការវាយតម្លៃផ្តល់ជ័យលាភី ផ្នែកជាសំខាន់ទៅលើ យុទ្ធសាស្ត្រគ្រប់គ្រងគុណភាពឧត្តមភាព នៃធុរកិច្ច ភាពជាអ្នកដឹកនាំ និងការអភិវឌ្ឍន៍តិចឈប់ឈរ។ ជាមួយនឹងពានរង្វាន់ទាំងពីរនេះ រ.ទ.ស.ភ. កាន់តែរក្សាបាននូវកេរ្តិ៍ឈ្មោះល្អនៅលើទឹកដីជាតិ និងអន្តរជាតិ។ នេះជាជោគជ័យថ្មីស្រឡាងសម្រាប់រូបខ្ញុំបាទ និងជាជោគជ័យថ្មីបន្ថែមទៀតរបស់ រ.ទ.ស.ភ. ក្រោមការដឹកនាំដ៏ឈ្លាសវៃបំផុតរបស់ **សម្តេចអគ្គមហាសេនាបតីតេជោ ហ៊ុន សែន** នាយករដ្ឋមន្ត្រី នៃព្រះរាជាណាចក្រកម្ពុជា ជាមួយនឹងការគាំទ្រពី **ឯកឧត្តមទេសរដ្ឋមន្ត្រី** រដ្ឋមន្ត្រីក្រសួងឧស្សាហកម្ម និងសិប្បកម្ម ជាមួយនឹង **ឯកឧត្តមរដ្ឋមន្ត្រី** ក្រសួងសេដ្ឋកិច្ច និងហិរញ្ញវត្ថុ ជាអាណាព្យាបាល ព្រមទាំងក្រុមប្រឹក្សាភិបាលនៃ រ.ទ.ស.ភ. និងការខ្ជាប់ខ្ជួនរួមគ្នាធ្វើការអស់ពីកម្លាំងកាយចិត្តរបស់មន្ត្រី-និយោជិត រ.ទ.ស.ភ.។ ជាកិច្ចឆ្លើយតបនឹងគុណបក្សការគុណនេះ ខ្ញុំបាទផ្ទាល់ និងមន្ត្រី-និយោជិតទាំងអស់ នឹងបន្តខិតខំបំពេញបេសកកម្មរបស់ រ.ទ.ស.ភ. សំដៅបន្តពង្រឹង និងពង្រីកសេវាកម្មទឹកស្អាត ជូនដល់រាល់ប្រជាពលរដ្ឋ ក្នុងទូទាំងរាជធានីភ្នំពេញ ដើម្បីបន្តចូលរួមចំណែកសម្រេចគោលដៅទី៧ នៃគោលដៅអភិវឌ្ឍន៍សហស្សវត្សរ៍កម្ពុជា។

ទិសដៅនៃការពង្រីកបណ្តាញចែកចាយទឹក គឺទៅតំបន់មានសក្តានុពលសេដ្ឋកិច្ច ដោយមិនមើលរំលងប្រជាពលរដ្ឋដែលមានចំណូលទាប ដោយក្នុងត្រីមាសនេះ រ.ទ.ស.ភ. ដាក់បំពង់បានប្រវែង ៣៨.២៨១,៥៤ម៉ែត្រ ដែលធ្វើឲ្យប្រវែងបំពង់មេ និងបំពង់ចែកចាយទឹកបច្ចុប្បន្ន សរុបស្មើនឹងប្រមាណ ២.៣៩៤ គីឡូម៉ែត្រ និងរក្សាសម្ពាធជាមធ្យម២០ម៉ែត្រ ក្នុងបណ្តាញចែកចាយទឹកទាំងមូល ដែល រ.ទ.ស.ភ. បានធ្វើការដាក់បំពង់មេនៅទឹកទំហំ ១៤០០ម.ម. និង ១៦០០ម.ម. ដែលផ្ទុយពី ឆ្នាំ១៩៩៣ ដែលមានប្រវែងតែ ២៨៨គីឡូម៉ែត្រ ប៉ុណ្ណោះ។

យើងបានខិតខំធ្វើឲ្យកាន់តែប្រសើរឡើងនូវគុណភាព សេវាអតិថិជនដើម្បីស្វែងរក និងបង្កើនចំនួនអតិថិជនជំងឺដែលមានតម្រូវការទឹកច្រើន ដើម្បីធានាបាននូវប្រសិទ្ធភាពនៃការប្រមូលប្រាក់ថ្លៃទឹក ដែលអត្រាទារប្រាក់ក្នុងត្រីមាសនេះរក្សាបានជាអតិបរិមា ហើយកំណើនបណ្តាញអតិថិជនសម្រាប់ចុងត្រីមាសទី២ ឆ្នាំ២០១៥នេះ បានកើនឡើងចំនួន២៨០.០៥៣បណ្តាញ ស្មើនឹង ១០១,២៦% នៃផែនការ ដែលមានចំនួន ២៧៦.៥៦៥បណ្តាញ។

ការរំពឹងទុកសម្រាប់ត្រីមាសទី៣ ឆ្នាំ២០១៥

ចំពោះត្រីមាសខាងមុខ យើងនឹងខិតខំប្រឹងប្រែងព្យាយាមបន្ថែមទៀត ដើម្បីធ្វើឲ្យកាន់តែប្រសើរក្នុងការពង្រឹងនូវអភិបាលកិច្ចសាជីវកម្មល្អរបស់ រ.ទ.ស.ភ. ហើយនៅតែប្រកាន់ខ្ជាប់នូវទស្សនវិស័យ និងបេសកកម្ម ដែលបានលើកពីបណ្តាញមុនដដែល។ ជាទិសដៅសម្រាប់ត្រីមាសបន្ទាប់ រ.ទ.ស.ភ. សង្ឃឹមថានឹងទទួលបានប្រាក់ចំណេញពិត មិនតិចជាងចំនួនប្រមាណ ១០.៩៧៣ លានរៀល ដែលក្រុមប្រឹក្សាភិបាល និងក្រសួងអាណាព្យាបាលបានអនុម័ត។


រ.ទ.ស.ភ. ក៏នៅតែប្តេជ្ញាចិត្តផ្តល់សេវាកម្ម និងផ្គត់ផ្គង់ទឹកស្អាតប្រកបដោយគុណភាព និងប្រសិទ្ធភាព ដើម្បីផ្តល់ការជឿជាក់ពីអតិថិជន។ ជាងនេះទៅទៀត រ.ទ.ស.ភ. នៅតែខិតខំផ្តល់បណ្តាញទឹកជូនប្រជាពលរដ្ឋដែលមានចំណូលទាបតាមរូបភាពឧបត្ថម្ភថ្លៃច្បាប់ជាវទឹក ស្របទៅតាមកម្រិតជីវភាពគ្រួសារនីមួយៗ ពី៣០% ៥០% ៧០% និង ១០០% ដើម្បីអនុវត្តគម្រោងចែកចាយទឹក ពិសេសជូនសហគមន៍ក្រីក្រ ដោយប្រើថវិការបស់ រ.ទ.ស.ភ. ដើម្បីប្រយោជន៍ប្រជាជន។

សេចក្តីថ្លែងអំណរគុណ

ជាថ្មីម្តងទៀត រ.ទ.ស.ភ. មានសេចក្តីសោមនស្សរីករាយ សូមថ្លែងអំណរគុណយ៉ាងជ្រាលជ្រៅចំពោះការគាំទ្រពីរាជរដ្ឋាភិបាល ក៏ដូចជាអាណាព្យាបាលទាំងពីរ គឺក្រសួងឧស្សាហកម្ម និងសិប្បកម្ម និងក្រសួងសេដ្ឋកិច្ច និងហិរញ្ញវត្ថុ និងសូមសម្តែងនូវអំណរគុណដល់ក្រុមប្រឹក្សាភិបាល ចំពោះការគាំទ្រ និងការដឹកនាំល្អសម្រាប់ត្រីមាសទី២ ឆ្នាំ២០១៥ និងសូមថ្លែងអំណរគុណជូន ចំពោះអតិថិជនទាំងអស់ ដែលធ្វើឲ្យ រ.ទ.ស.ភ. បានទទួលជោគជ័យដូចសព្វថ្ងៃនេះ។

រាជធានីភ្នំពេញ ថ្ងៃទី១៤ ខែសីហា ឆ្នាំ២០១៥

អគ្គនាយក រ.ទ.ស.ភ. 


ស៊ីម ស៊ីថា

មាតិកា

| | |
|---|-----|
| ទស្សនវិស័យ និងបេសកកម្ម | i |
| ព័ត៌មានហិរញ្ញវត្ថុសង្ខេប | iii |
| សមាសភាពក្រុមប្រឹក្សាភិបាល | vi |
| សេចក្តីថ្លែងរបស់ប្រធានក្រុមប្រឹក្សាភិបាល | vii |
| សេចក្តីថ្លែងរបស់អគ្គនាយក | xi |
| | |
| ផ្នែកទី១: ព័ត៌មានពាក់ព័ន្ធនឹងរដ្ឋាករទឹកស្វយ័តក្រុងភ្នំពេញ | ០២ |
| ១- ព័ត៌មានទូទៅអំពី រ.ទ.ស.ភ. | ០២ |
| ២- ដំណើរការធុរកិច្ចសង្ខេប | ០២ |
| ៣- ស្ថានភាពទីផ្សារ | ០៥ |
| ៤- ស្ថានភាពប្រកួតប្រជែង | ០៥ |
| | |
| ផ្នែកទី២: ព័ត៌មានអំពីលទ្ធផលប្រតិបត្តិការធុរកិច្ច | ០៨ |
| ១- លទ្ធផលប្រតិបត្តិការធុរកិច្ច ដោយរួមបញ្ចូលព័ត៌មានធុរកិច្ចតាមផ្នែក | ០៨ |
| ២- ការប្រែប្រួលសំខាន់ៗពាក់ព័ន្ធនឹងប្រតិបត្តិការធុរកិច្ច | ៣០ |
| ៣- រចនាសម្ព័ន្ធចំណូល | ៣០ |
| | |
| ផ្នែកទី៣: អភិបាលកិច្ចសាជីវកម្ម | ៣២ |
| ១- ភាគហ៊ុនិក | ៣២ |
| ២- អង្គការលេខ | ៣៥ |
| ៣- ក្រុមប្រឹក្សាភិបាល និងគណៈកម្មាធិការនានា | ៣៨ |
| ៤- បុគ្គលិកជាន់ខ្ពស់ | ៤៣ |
| ៥- ការជាប់ពាក់ព័ន្ធរបស់អភិបាល និងបុគ្គលិកជាន់ខ្ពស់ក្នុងដំណើរការផ្លូវច្បាប់ | ៥១ |
| ៦- លាភការ ឬប្រាក់បំណាច់ចំពោះអភិបាល និងបុគ្គលិកជាន់ខ្ពស់ | ៥២ |
| ៧- ក្រមសីលធម៌សម្រាប់អភិបាល និងបុគ្គលិកជាន់ខ្ពស់ | ៥៤ |
| ៨- សិទ្ធិភាគីជាប់ពាក់ព័ន្ធ | ៥៧ |
| | |
| ផ្នែកទី៤: ព័ត៌មានអំពីការជួញដូរមូលបត្ររបស់បុគ្គលបោះផ្សាយ | ៥៨ |
| ១- ព័ត៌មានអំពីមូលបត្រកម្មសិទ្ធិ | ៥៨ |
| ២- ថ្លៃ និងបរិមាណជួញដូរ | ៥៨ |
| | |
| ផ្នែកទី៥: របាយការណ៍សវនកម្មរបស់សវនករផ្ទៃក្នុងលើការត្រួតពិនិត្យផ្ទៃក្នុង | ៦០ |
| | |
| ផ្នែកទី៦: របាយការណ៍ហិរញ្ញវត្ថុដែលបានពិនិត្យឡើងវិញដោយសវនករឯករាជ្យ | ៦៤ |



| | |
|---|----|
| ផ្នែកទី៧: ព័ត៌មានអំពីប្រតិបត្តិការជាមួយភាគីជាប់ពាក់ព័ន្ធ | ៨២ |
| ១- ប្រតិបត្តិការជាមួយភាគហ៊ុននិក | ៨២ |
| ២- ប្រតិបត្តិការសំខាន់ៗជាមួយអភិបាល ឬបុគ្គលិកជាន់ខ្ពស់ ឬប្រតិបត្តិការសំខាន់ៗជាមួយបុគ្គលដែលអភិបាល ឬបុគ្គលិកជាន់ខ្ពស់មានផលប្រយោជន៍ | ៨២ |
| ៣- ប្រតិបត្តិការសំខាន់ៗជាមួយសមាជិកគ្រួសារផ្ទាល់របស់អភិបាល និងបុគ្គលិកជាន់ខ្ពស់ | ៨២ |
| ៤- ប្រតិបត្តិការសំខាន់ៗជាមួយបុគ្គលដែលមានទំនាក់ទំនងជាមួយអភិបាលរបស់ រ.ទ.ស.ភ. ក្រុមហ៊ុនបុត្រសម្ព័ន្ធ ឬក្រុមហ៊ុនហូលឌីងរបស់ រ.ទ.ស.ភ. ដែលទំនាក់ទំនងរបស់បុគ្គលទាំងនោះកើតមាននៅក្នុងប្រតិបត្តិការ ឬការចាត់ចែងណាមួយដែលធ្វើឡើងដោយ រ.ទ.ស.ភ. | ៨២ |
| ៥- ប្រតិបត្តិការសំខាន់ៗជាមួយបុគ្គលធ្លាប់ជាអភិបាល ឬបុគ្គលជាប់ពាក់ព័ន្ធ ជាមួយបុគ្គលធ្លាប់ជាអភិបាលក្នុងរយៈពេល ០២ (ពីរ) ឆ្នាំចុងក្រោយ | ៨២ |
| ៦- ប្រតិបត្តិការសំខាន់ៗជាមួយអភិបាល ដែលទទួលបានផលប្រយោជន៍ ឬកម្រៃវិជ្ជាជីវៈ សម្រាប់សេវាដែលខ្លួនបានផ្តល់តាមរយៈក្រុមហ៊ុនណាមួយ ដល់រដ្ឋាករទឹកស្វយ័តក្រុងភ្នំពេញ | ៨២ |
| ៧- ប្រតិបត្តិការសំខាន់ៗជាមួយភាគីជាប់ពាក់ព័ន្ធផ្សេងទៀត | ៨២ |
| | |
| ផ្នែកទី៨: ការពិភាក្សា និងការវិភាគរបស់គណៈគ្រប់គ្រង | ៨៣ |
| ១- ទិដ្ឋភាពទូទៅនៃប្រតិបត្តិការ | ៨៣ |
| ២- កត្តាសំខាន់ៗដែលប៉ះពាល់លើផលចំណេញ | ៨៩ |
| ៣- ការប្រែប្រួលសំខាន់ៗលើការលក់ និងចំណូល | ៩០ |
| ៤- ផលប៉ះពាល់នៃការប្តូររូបិយប័ណ្ណ អត្រាការប្រាក់ និងថ្លៃទំនិញ (Commodity) | ៩០ |
| ៥- ផលប៉ះពាល់នៃអតិផរណា | ៩១ |
| ៦- គោលនយោបាយសេដ្ឋកិច្ច សារពើពន្ធ និងរូបិយវត្ថុរបស់រដ្ឋាភិបាល | ៩១ |
| | |
| ផ្នែកទី៩: ព័ត៌មានចាំបាច់ផ្សេងទៀតសម្រាប់ការពារវិនិយោគិន | ៩២ |
| | |
| ហត្ថលេខារបស់អភិបាល របស់ រដ្ឋាករទឹកស្វយ័តក្រុងភ្នំពេញ | ៩៣ |



ផ្នែកទី១: ព័ត៌មានពាក់ព័ន្ធនឹងរដ្ឋាករទឹកស្អាតក្រុងភ្នំពេញ

១- ព័ត៌មានទូទៅអំពី រដ្ឋាករទឹកស្អាតក្រុងភ្នំពេញ

រដ្ឋាករទឹកស្អាតក្រុងភ្នំពេញ (រ.ទ.ស.ភ.)

PHNOM PENH WATER SUPPLY AUTHORITY (PPWSA)

- ◆ អក្សរកូដ: KH1000010004
- ◆ អាសយដ្ឋាន: លេខ៤៥ ផ្លូវ១០៦ សង្កាត់ស្រះចក ខណ្ឌដូនពេញ ព្រះរាជាណាចក្រកម្ពុជា
- ◆ លេខទូរស័ព្ទ: +៨៥៥(០)២៣ ៤៣០ ៥៤១ / ៧២៤ ០៤៦
- ◆ លេខទូរសារ: +៨៥៥(០)២៣ ៤២៧ ៦៥៧
- ◆ គេហទំព័រ: www.ppwsa.com.kh អ៊ីម៉ែល: ir@ppwsa.com.kh
- ◆ លេខវិញ្ញាបនបត្រចុះបញ្ជីពាណិជ្ជកម្ម: Co.០៨៣៩Et/២០១២
កាលបរិច្ឆេទ: ថ្ងៃទី២៧ ខែមីនា ឆ្នាំ២០១២
- ◆ លេខអាជ្ញាបណ្ណអាជីវកម្ម: អនុក្រឹត្យលេខ ៥២ អនក្រ.បក
កាលបរិច្ឆេទ: ថ្ងៃទី១៩ ខែធ្នូ ឆ្នាំ១៩៩៦
- ◆ សេចក្តីសម្រេចអនុញ្ញាត និងចុះបញ្ជីឯកសារផ្តល់ព័ត៌មាន លេខ: ០១២/១២ គ.ម.ក/ស.ស.រ.
កាលបរិច្ឆេទ: ថ្ងៃទី២៣ ខែមីនា ឆ្នាំ២០១២
- ◆ ឈ្មោះបុគ្គលតំណាង រដ្ឋាករទឹកស្អាតក្រុងភ្នំពេញ: **ឯកឧត្តម ស៊ឹម ស៊ីថា**

២- ដំណើរការធុរកិច្ចសង្ខេប

រដ្ឋាករទឹកស្អាតក្រុងភ្នំពេញ គឺជាសហគ្រាសដែលផលិត និងចែកចាយទឹកស្អាត ដូចនេះដំណើរការនៃប្រព័ន្ធប្រព្រឹត្តកម្ម ប្រព័ន្ធចែកចាយទឹកស្អាត និងការងារគ្រប់គ្រងទឹកបាត់បង់តាមតំបន់ ជាដំណើរការដ៏សំខាន់នៃធុរកិច្ចរបស់រដ្ឋាករទឹកស្អាតក្រុងភ្នំពេញ។

២.១- ដំណើរការនៃប្រព័ន្ធប្រព្រឹត្តកម្មទឹកស្អាត

បច្ចុប្បន្នរដ្ឋាករទឹកស្អាតក្រុងភ្នំពេញ មានលទ្ធភាពផលិតទឹកស្អាតជាមធ្យមបាន ៤៤៨.៤៥៦ម៉ែត្រគូប/ថ្ងៃ លើសមត្ថភាពដើមប្រមាណ ៤៦០.០០០ម៉ែត្រគូប/ថ្ងៃ ដោយរោងចក្រប្រព្រឹត្តកម្មទឹកស្អាតចំនួន៤គឺ៖

- ◆ រោងចក្រភូមិព្រែក: មានសមត្ថភាពប្រព្រឹត្តកម្មទឹកស្អាតចំនួន ១៧០.០០០ម៉ែត្រគូប/ថ្ងៃ
- ◆ រោងចក្រជ្រោយចង្វារ: មានសមត្ថភាពប្រព្រឹត្តកម្មទឹកស្អាតចំនួន ១៤០.០០០ម៉ែត្រគូប/ថ្ងៃ
- ◆ រោងចក្រចំការមន: មានសមត្ថភាពប្រព្រឹត្តកម្មទឹកស្អាតចំនួន ២០.០០០ម៉ែត្រគូប/ថ្ងៃ
- ◆ រោងចក្រនិរោធនៈ: មានសមត្ថភាពប្រព្រឹត្តកម្មទឹកស្អាតចំនួន ១៣០.០០០ម៉ែត្រគូប/ថ្ងៃ

ប្រព្រឹត្តកម្ម និងផ្គត់ផ្គង់ទឹកស្អាតប្រចាំថ្ងៃ គឺផ្អែកតាមតម្រូវការប្រើប្រាស់ទឹករបស់ប្រជាជនក្នុងផ្ទៃសេវាដែលតម្រូវការនេះអាចកើនឡើង ឬថយចុះមិនទៀងទាត់ ដែលទាក់ទងនឹងកត្តារដូវកាល និងអាកាសធាតុ។ ការចាត់ចែងដំណើរការរោងចក្រនីមួយៗ ដើម្បីបំពេញតម្រូវការប្រើប្រាស់ត្រូវបានគិតគូរដល់ប្រសិទ្ធភាពសេដ្ឋកិច្ចរបស់រោងចក្រនីមួយៗ ជាចម្បង។

ជារួមសង្វាក់ផលិតកម្មទឹករបស់រោងចក្រប្រព្រឹត្តកម្មទឹកស្អាតទាំងអស់របស់ រដ្ឋាករទឹកស្អាតក្រុងភ្នំពេញ ចែកចេញជា ៣ដំណាក់គឺ៖

- ◆ ស្ថានីយបូមទឹកល្អក់
- ស្ថានីយបូមទឹកល្អក់មានតួនាទីបូមទឹកល្អក់ពីប្រភពដើម (ទន្លេ) ដើម្បីបញ្ជូនទៅកាន់ស្ថានីយប្រព្រឹត្តកម្ម របស់រោងចក្រប្រព្រឹត្តកម្ម តាមបំពង់មេនាំទឹក ដែលក្នុងនោះរោងចក្រភូមិព្រែកបូមយកទឹកពីទន្លេសាប រោងចក្រជ្រោយចង្វារ

ផ្នែកទី១: ព័ត៌មានពាក់ព័ន្ធនឹងរដ្ឋាករទឹកស្អុយក្រុងភ្នំពេញ (ត)

២- ដំណើរការធុរកិច្ចសង្ខេប (ត)

២.១- ដំណើរការនៃប្រព័ន្ធប្រព្រឹត្តកម្មទឹកស្អុយ (ត)

បូមយកទឹកពីទន្លេមេគង្គលើ រោងចក្រចំការមនបូមយកទឹកពីទន្លេបាសាក់ និងរោងចក្រនិរោធបូមយកទឹក ពីទន្លេមេគង្គក្រោម។ សំណង់ស្ថានីយបូមទឹកល្អក់របស់រោងចក្រភូមិព្រែក ជ្រោយចង្វារ និងនិរោធត្រូវបានសាងសង់ជាអគារបេតុងស្ថិតក្នុងទន្លេ ដោយឡែកស្ថានីយបូមទឹកល្អក់របស់រោងចក្រចំការមន ជាប្រភេទស្ថានីយបណ្តុត។

ជាទូទៅកម្មស្ថានីយទឹកទន្លេទាំង៣ ប្រែប្រួលទៅតាមរដូវកាល ហើយកម្មស្ថានីយទឹកក្នុងឆ្នាំនីមួយៗក៏ពុំដូចគ្នាដែរ ដោយសារតែកត្តាអាកាសធាតុ និងជាពិសេសអាស្រ័យទៅនឹងរបបទឹកទន្លេមេគង្គ។

◆ ស្ថានីយប្រព្រឹត្តកម្មទឹក

ប្រព័ន្ធប្រព្រឹត្តកម្មទឹកចែកជា ៦ដំណាក់កាលគឺ (ទី១)អាងទទួលទឹក (ទី២)អាងកូរ (ទី៣)អាងផ្គុំករ (ទី៤) អាងរង (ទី៥) អាងច្រោះ និង(ទី៦) អាងស្តុកទឹកស្អុយ។ ក្នុងការចម្រាញ់ទឹកដើម “ទឹកទន្លេ” ឲ្យទៅជាទឹកស្អុយចាំបាច់ត្រូវប្រើសារធាតុគីមី សាច់ដូរ/ប៉ូលីអាលុយមីញ៉ូមក្លរាយ(PAC) កំបោរ និងឧស្ម័នក្លរ ដែលសារធាតុនីមួយៗមានតួនាទីផ្សេងៗគ្នាក្នុងការសម្អាតទឹក៖

- សាច់ដូរ/ប៉ូលីអាលុយមីញ៉ូមក្លរាយ (PAC): មានតួនាទីធ្វើឲ្យភាគល្អិតតូចៗនៃកករចាប់ផ្តុំគ្នា ជាដុំកករធំ មានទម្ងន់ធ្ងន់ ដែលអាចរងចុះបាន។ ភាគល្អិតទាំងនេះ រួមមានដីឥដ្ឋ និងដីល្បាប់ សារធាតុគីមីសរីរាង្គកាកសំណល់ពីដំណើរការប្រព្រឹត្តកម្មផ្សេងទៀត និងសារធាតុសរីរាង្គ តូចៗជាច្រើនទៀត។
- កំបោរ: សម្រាប់បង្កើន pH នៃទឹក មានន័យថាបន្ថយជាតិអាស៊ីតក្នុងទឹក។
- ក្លរ: មានតួនាទីសម្លាប់មេរោគ និងកម្ចាត់សារធាតុដីវិសាស្រ្ត (ពពួកស្បែ) ចេញពីទឹក។

សង្វាក់ប្រព្រឹត្តកម្មទឹកស្អុយ ប្រព្រឹត្តទៅតាមដំណាក់ៗ ដូចខាងក្រោម:

ដំបូងបង្អស់ ទឹកល្អក់ដែលបូមចេញពីទន្លេដោយស្ថានីយបូមទឹកល្អក់ ត្រូវបានបញ្ជូនទៅកាន់អាងទទួលទឹក។ នៅក្នុងអាងទទួលទឹក ដែលជាចំណុចចាប់ផ្តើមនៃដំណើរការប្រព្រឹត្តកម្ម សារធាតុគីមីមានសាច់ដូរ/ប៉ូលីអាលុយមីញ៉ូមក្លរាយ(PAC) កំបោរ និងក្លរ ត្រូវបានបញ្ចូលទៅក្នុងទឹក រួចទើបទឹកហូរចូលទៅអាងកូរ។ ក្នុងអាងកូរ សារធាតុគីមីត្រូវបានកូរឲ្យសព្វជាមួយទឹកដោយម៉ាស៊ីនកូរ(កូរក្នុងល្បឿនលឿន) ឬដោយបម្រែបម្រួលល្បឿននៃលំហូរទឹកក្នុងអាង។ បន្ទាប់ពីកូរសព្វហើយ ទឹកហូរទៅអាងផ្គុំករ ដែលក្នុងអាងនេះ មានបំពាក់ដោយម៉ាស៊ីនកូរក្នុងល្បឿនយឺតៗ ក្នុងបំណងឲ្យកករជួបគ្នា និងចាប់គ្នាជាដុំកករធំ។

នៅក្នុងអាងរង ដុំកករធំៗ រងធ្លាក់ចុះទៅបាតអាង ហើយទឹកបន្តហូរចូលទៅក្នុងអាងច្រោះ ជាមួយនឹងកករតូចៗ ដែលពុំអាចរងចុះនៅក្នុងអាងរង ដោយកម្រិតល្អក់នៃទឹកដែលហូរចូលទៅក្នុងអាងច្រោះនៅ ត្រូវតែស្ថិតនៅក្នុងចន្លោះ ៤ ទៅ ៨ NTU។

អាងច្រោះមានតួនាទីជាតម្រង ដែលចម្រាញ់ ឬត្រងយកចេញនូវភាគល្អិតនៃកករ ដែលសេសសល់ពីអាងរង និងដកយកសំរាមដែលអណ្តែតចេញពីទឹក។

នៅទីនេះ ភាគល្អិតនៃពពួកស្បែ ក៏ត្រូវបានត្រងយកចេញផងដែរ។

ទឹកដែលចេញពីអាងច្រោះ ត្រូវមានកម្រិតល្អក់មិនលើសពី៥ NTU។ ទឹកដែលច្រោះរួច ត្រូវបានបញ្ចូលសារធាតុក្លរទៅក្នុងទឹកមួយលើកទៀត សម្រាប់កម្ចាត់មេរោគ និងសារធាតុវិសាស្រ្តដែលនៅសេសសល់ និងបម្រុង សម្រាប់កំចាត់មេរោគអាចមាននៅតាមបំពង់ចែកចាយទឹក ជាពិសេសនៅតាមបរិក្ខារទឹកតាមផ្ទះ មានជាអាទិ៍ អាងទឹក និងរូបិណ្ឌជាដើម។ ការបញ្ចូលក្លរត្រូវបានត្រួតពិនិត្យ ដើម្បីធានាឲ្យមានបរិមាណក្លរសេរីសមល្មម តាមកម្រិតកំណត់នៅក្នុងទឹកស្អុយ។ ទឹកដែលចេញពីអាងច្រោះជាទឹកស្អុយ ត្រូវបានបញ្ជូនទៅស្តុកក្នុងអាងស្តុកទឹកស្អុយ សម្រាប់បូមបញ្ជូនទៅក្នុងប្រព័ន្ធចែកចាយ។

ដោយសារតម្រូវការទឹកស្អាតប្រចាំម៉ោងមិនស្មើគ្នា ហេតុនេះអាងស្តុកទឹកស្អាតក្នុងរោងចក្រមានតួនាទីសម្រប-សម្រួលរវាងបរិមាណទឹកប្រព្រឹត្តិកម្ម និងបរិមាណទឹកផ្គត់ផ្គង់ ពោលគឺស្តុកទឹកនៅម៉ោងមានតម្រូវការតិច និងបញ្ចេញទឹក បង្កប់សម្រាប់ម៉ោងមានតម្រូវការទឹកខ្ពស់។ សមត្ថភាពស្តុកទឹកស្អាតរបស់រោងចក្រនីមួយៗមានដូចខាងក្រោម៖

- រោងចក្រភូមិព្រែក មានអាងស្តុកទឹកស្អាត ២៥.០០០ម៉ែត្រគូប
- រោងចក្រជ្រោយចង្វារ មានអាងស្តុកទឹកស្អាត ២៥.០០០ម៉ែត្រគូប
- រោងចក្រចំការមន មានអាងស្តុកទឹកស្អាត ១.៥០០ម៉ែត្រគូប
- រោងចក្រនិរោធ មានអាងស្តុកទឹកស្អាត ២៣.០០០ម៉ែត្រគូប

◆ ស្ថានីយបូមទឹកស្អាត

មានតួនាទីបូមបញ្ជូនទឹកស្អាតទៅក្នុងប្រព័ន្ធចែកចាយទឹក។ ស្ថានីយនេះបំពាក់ទៅដោយម៉ូទ័របូមទឹក និងប្រព័ន្ធបញ្ជា ព្រមទាំងប្រព័ន្ធសម្របសម្រួលសម្ពាធទឹកស្វ័យប្រវត្តិ ដើម្បីធានាស្ថេរភាពក្នុងការផ្គត់ផ្គង់។

២.២- ដំណើរការនៃប្រព័ន្ធចែកចាយទឹកស្អាត

ប្រព័ន្ធចែកចាយទឹកស្អាតត្រូវបានបែងចែកជា ២ផ្នែកគឺ៖

- ◆ បំពង់មេនាំទឹក៖ ជាបំពង់មេធំៗមានទំហំចាប់ពី ២៥០ម.ម. ឡើងទៅ ដែលមានតួនាទីបញ្ជូនទឹកស្អាតពីស្ថានីយបូមទឹកស្អាតទៅបំពង់ចែកចាយ។ បច្ចុប្បន្ន រ.ទ.ស.ភ. មានបំពង់មេទំហំធំ បំផុត ១.៦០០ ម.ម.។ ដោយផ្អែកលើតួនាទី និងសម្ពាធទឹកក្នុងបំពង់ ដូចនេះបំពង់មេនាំទឹក ត្រូវបានកំណត់ឲ្យប្រើប្រាស់បំពង់ប្រភេទដែកស្វិត (Ductile Iron) ។
- ◆ បំពង់ចែកចាយទឹក៖ ជាបំពង់មានទំហំចាប់ពី៥០ ម.ម. ដល់ ២០០ ម.ម. ដែលទទួលទឹកស្អាត ពីបំពង់មេនាំទឹក រួចចែកចាយដល់អតិថិជន។ រ.ទ.ស.ភ. កំណត់ឲ្យប្រើប្រាស់បំពង់ចែកចាយជាប្រភេទ HDPE ព្រោះមានតម្លៃថោកសមរម្យ តែមានគុណភាពខ្ពស់សមស្រប លើកលែងតែបំពង់ចែកចាយក្នុងខណ្ឌព្រមកា និងមួយផ្នែកនៃខណ្ឌទួលគោក ដែលស្ថិតក្នុងគម្រោងជំនួយរបស់ប្រទេសជប៉ុន ទើបជាបំពង់ដែកស្វិត។

២.៣- ការងារគ្រប់គ្រងទឹកបាត់បង់តាមតំបន់

ការងារដែលមានលក្ខណៈជាគន្លឹះបំផុតនោះគឺ ការងារគ្រប់គ្រងទឹកបាត់បង់តាមតំបន់ ដោយហេតុថា រ.ទ.ស.ភ. បានចាត់ទុកការងារកាត់បន្ថយទឹកបាត់បង់ គឺជាកត្តាស្នាប់-រស់ របស់អង្គការ ព្រោះការកាត់បន្ថយទឹកបាត់បង់ឲ្យចុះទាប ជាហេតុនាំឲ្យបង្កើនបាននូវអត្រាធ្វើវិក្កយបត្រ និងឈានទៅបង្កើនបាននូវចំណូលថ្លៃទឹក។

លទ្ធផលដែល រ.ទ.ស.ភ. សម្រេចបានជោគជ័យដ៏ធំធេងក្នុងការកាត់បន្ថយអត្រាបាត់បង់ទឹក ឲ្យនៅក្នុងកម្រិតលេខ១ខ្ទង់ គឺដោយ រ.ទ.ស.ភ. បានបង្កើតនូវវិធានការចំនួន ៦ ក្នុងកម្មវិធីកាត់បន្ថយទឹកបាត់បង់របស់ខ្លួនគឺ៖

- ◆ ការងារគ្រប់គ្រងអតិថិជន
- ◆ ការងារគ្រប់គ្រងនាឡិកាទឹក
- ◆ ការផ្លាស់ប្តូរបំពង់ចាស់ដោយដាក់បំពង់ថ្មី
- ◆ ការជួសជុលទឹកធ្លាយទាន់ពេលវេលា
- ◆ ការងារគ្រប់គ្រងទឹកជាតំបន់
- ◆ ការបង្ការ និងបង្ក្រាបបទល្មើស

ផ្នែកទី១: ព័ត៌មាន

ពាក់ព័ន្ធនឹងរដ្ឋាករទឹកស្វយ័តក្រុងភ្នំពេញ (ត)

៣- ស្ថានភាពទីផ្សារ

ទីផ្សាររបស់ រដ្ឋាករទឹកស្វយ័តក្រុងភ្នំពេញ គឺ “ផ្ទៃសេវា” ដែលគ្រប់គ្រងដោយ រដ្ឋាករទឹកស្វយ័តក្រុងភ្នំពេញ ក្នុងការផ្គត់ផ្គង់ទឹកស្អាតជូនប្រជាជនប្រើប្រាស់ក្នុងរាជធានីភ្នំពេញ និងតំបន់ជុំវិញរាជធានីភ្នំពេញ។

រាជធានីភ្នំពេញមានខណ្ឌចំនួន១១ ហើយ រដ្ឋាករទឹកស្វយ័តក្រុងភ្នំពេញ បានគូសប្លង់បែងចែកខណ្ឌទាំងនោះទៅជាតំបន់ និងអនុតំបន់ ដោយមានបញ្ជាក់ពីទីតាំងនាឡិកាទឹកអនុតំបន់ ដែលបានដំឡើងក្នុងអនុតំបន់នីមួយៗ។ ក្នុងក្រុងមាន ៤ខណ្ឌ និងជាយក្រុងមាន ៧ខណ្ឌ។ រដ្ឋាករទឹកស្វយ័តក្រុងភ្នំពេញ បានផ្តល់សេវា ១០០% នៅក្នុងក្រុង មានខណ្ឌដូនពេញ ៧មករា ចំការមន និងទួលគោក។ ផ្ទៃសេវាសម្រាប់ខណ្ឌទាំង៧ តាមតំបន់ជាយក្រុងនៅមានកម្រិតជាក់ស្តែងក្នុងខណ្ឌដង្កោ មានជ័យ និងឫស្សីកែវ មានផ្ទៃសេវាប្រមាណត្រឹមតែ៦០% ប៉ុណ្ណោះ។




| ល.រ | ខណ្ឌ | ចំនួនបណ្តាញអតិថិជន |
|-----|----------------|--------------------|
| ០១ | ដូនពេញ | ១៩.១០៣ |
| ០២ | ៧មករា | ១៨.៤៩៣ |
| ០៣ | ចំការមន | ២៩.៣៨៩ |
| ០៤ | ទួលគោក | ២៩.៣១៦ |
| ០៥ | ឫស្សីកែវ | ២៩.៧៣១ |
| ០៦ | សែនសុខ | ៣២.២៦៣ |
| ០៧ | មានជ័យ | ៥៣.១៥៣ |
| ០៨ | ដង្កោ | ២៣.៦៣៤ |
| ០៩ | ពោធិ៍សែនជ័យ | ៣៣.០៨៣ |
| ១០ | តាខ្មៅ | ១១.៨៨៨ |
| | សរុបរួម | ២៨០.០៥៣ |

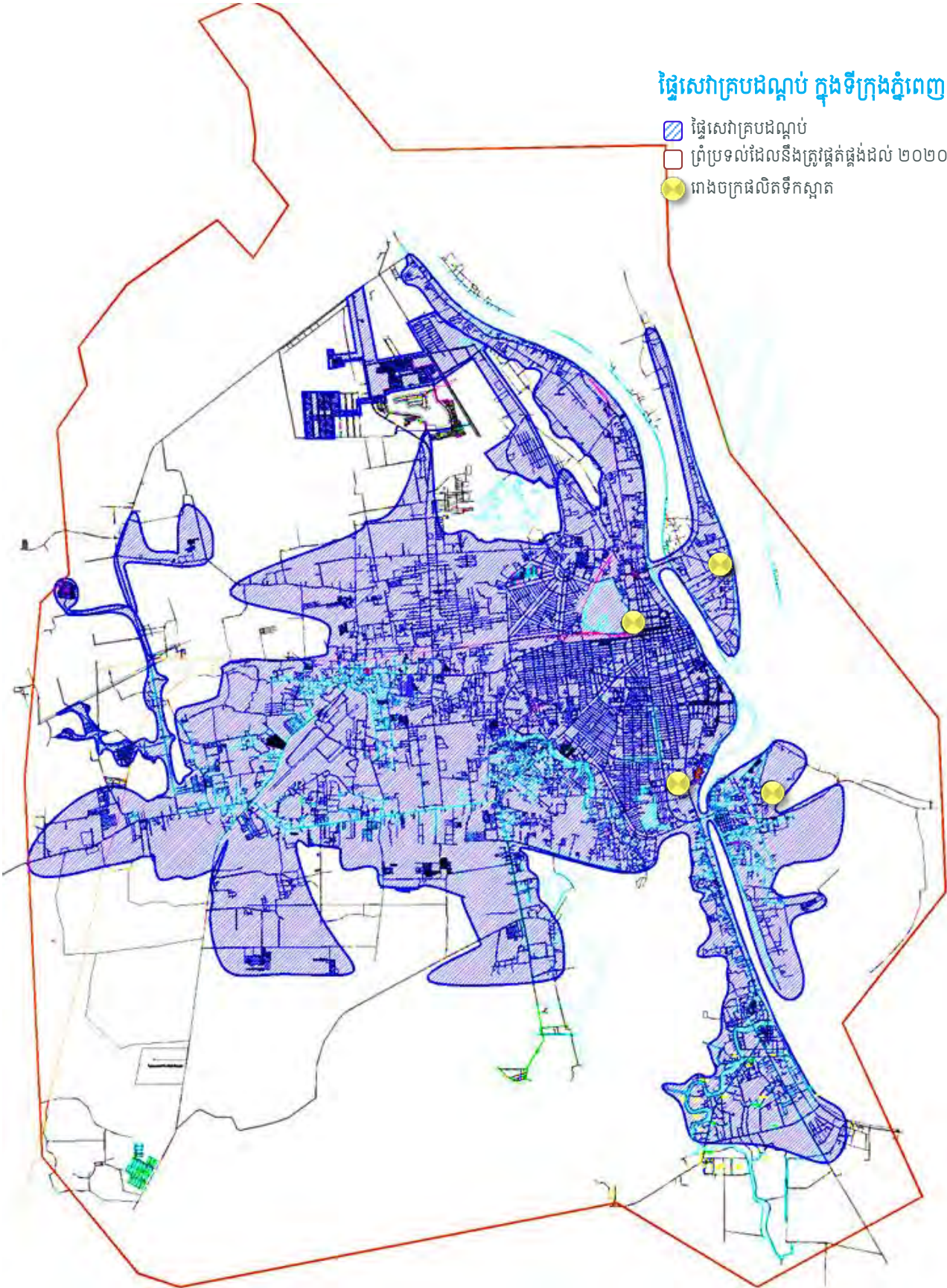
៤- ស្ថានភាពប្រកួតប្រជែង

រដ្ឋាករទឹកស្វយ័តក្រុងភ្នំពេញ គឺជាអ្នកផ្គត់ផ្គង់ទឹកតែមួយគត់ (ម៉ូណូប៉ូលី) នៅក្នុងរាជធានីភ្នំពេញ និងមិនធ្វើការប្រកួតប្រជែងលើផ្ទៃនៅលើទីផ្សារទេ ទោះស្ថិតក្នុងដំណាក់កាលណាក៏ដោយ។

ផ្ទៃសេវារបស់ រ.ទ.ស.ភ. សម្រាប់ត្រីមាសទី២ ឆ្នាំ ២០១៥

ផ្ទៃសេវាគ្របដណ្តប់ ក្នុងទីក្រុងភ្នំពេញ

-  ផ្ទៃសេវាគ្របដណ្តប់
-  ព្រំប្រទល់ដែលនឹងត្រូវផ្គត់ផ្គង់ដល់ ២០២០
-  រោងចក្រផលិតទឹកស្អាត





ផ្នែកទី២: ព័ត៌មានអំពី លទ្ធផលប្រតិបត្តិការធុរកិច្ច

១- លទ្ធផលប្រតិបត្តិការធុរកិច្ច ដោយរួមបញ្ចូលព័ត៌មានធុរកិច្ចតាមផ្នែក

១.១- លទ្ធផលការងារប្រព្រឹត្តកម្ម ប្រព័ន្ធចែកចាយទឹក និងការងារកាត់បន្ថយទឹកបាត់បង់

ដំណើរការនៃប្រព័ន្ធប្រព្រឹត្តកម្មទឹកស្អាត

បច្ចុប្បន្ន រដ្ឋាករទឹកស្វយ័តក្រុងភ្នំពេញ មានលទ្ធភាពផលិតទឹកស្អាតជាមធ្យមបាន ៤៤៨.៤៥៦ម៉ែត្រគូប/ថ្ងៃ លើសមត្ថភាពដើមប្រមាណ ៤៦០.០០០ម៉ែត្រគូប/ថ្ងៃ ដោយរោងចក្រប្រព្រឹត្តកម្មទឹកស្អាតចំនួន៤គឺ៖

- រោងចក្រភូមិព្រៃក្រ: មានសមត្ថភាពប្រព្រឹត្តកម្មទឹកស្អាតចំនួន ១៧០.០០០ម៉ែត្រគូប/ថ្ងៃ
- រោងចក្រជ្រោយចង្វារ: មានសមត្ថភាពប្រព្រឹត្តកម្មទឹកស្អាតចំនួន ១៤០.០០០ម៉ែត្រគូប/ថ្ងៃ
- រោងចក្រចំការមនៈ: មានសមត្ថភាពប្រព្រឹត្តកម្មទឹកស្អាតចំនួន ២០.០០០ម៉ែត្រគូប/ថ្ងៃ
- រោងចក្រនិរោធនៈ: មានសមត្ថភាពប្រព្រឹត្តកម្មទឹកស្អាតចំនួន ១៣០.០០០ម៉ែត្រគូប/ថ្ងៃ

ប្រព្រឹត្តកម្ម និងផ្គត់ផ្គង់ទឹកស្អាតប្រចាំថ្ងៃ គឺផ្អែកតាមតម្រូវការប្រើប្រាស់ទឹករបស់ប្រជាជនក្នុងផ្ទៃសេវា ដែលតម្រូវការនេះអាចកើនឡើង ឬថយចុះមិនទៀងទាត់ ដែលទាក់ទងនឹងកត្តារដូវកាល និងអាកាសធាតុ ។

ការចាត់ចែងដំណើរការរោងចក្រនីមួយៗ ដើម្បីបំពេញតម្រូវការប្រើប្រាស់ត្រូវបានគិតគូរទៅដល់ប្រសិទ្ធភាពសេដ្ឋកិច្ចរបស់រោងចក្រនីមួយៗជាចម្បង ហេតុនេះទើបអត្រាដំណើរការរបស់រោងចក្រនីមួយៗ ធៀបនឹងសមត្ថភាពប្រព្រឹត្តកម្មពុំដូចគ្នាទាំងស្រុង ។

ជារួម សង្វាក់ផលិតកម្មទឹករបស់រោងចក្រប្រព្រឹត្តកម្មទឹកស្អាតទាំងអស់របស់ រ.ទ.ស.ភ. ចែកចេញជា ៣ដំណាក់កាល៖

- ១- ស្ថានីយបូមទឹកល្អក់ (ទឹកទន្លេ)
- ២- ស្ថានីយប្រព្រឹត្តកម្មទឹក
- ៣- ស្ថានីយបូមទឹកស្អាត

ប្រព័ន្ធចែកចាយទឹកស្អាត

ប្រព័ន្ធចែកចាយទឹកស្អាតត្រូវបានបែងចែកជា ២ផ្នែកគឺ៖

- បំពង់មេនាំទឹក: ជាបំពង់មេធំៗមានទំហំចាប់ពី ២៥០ម.ម. ឡើងទៅ ដែលមានតួនាទីបញ្ជូនទឹកស្អាត ពីស្ថានីយបូមទឹកស្អាតទៅបំពង់ចែកចាយ។ បច្ចុប្បន្ន រ.ទ.ស.ភ. មានបំពង់មេទំហំធំបំផុត ១.៦០០ម.ម.។ ដោយផ្អែកលើតួនាទី និងសម្ពាធទឹកក្នុងបំពង់ដូចនេះបំពង់មេនាំទឹក ត្រូវបានកំណត់ឲ្យប្រើប្រាស់បំពង់ប្រភេទដែកស្វិត (Ductile Iron) ។
- បំពង់ចែកចាយទឹក: ជាបំពង់មានទំហំចាប់ពី ៥០ម.ម. ដល់២០០ម.ម. ដែលទទួលទឹកស្អាតពីបំពង់មេនាំទឹករួចចែកចាយដល់អតិថិជន។ រ.ទ.ស.ភ. កំណត់ឲ្យប្រើប្រាស់បំពង់ចែកចាយ ជាប្រភេទ HDPE ព្រោះមានតម្លៃថោកសមរម្យ តែមានគុណភាពខ្ពស់សមស្រប លើកលែងតែបំពង់ចែកចាយក្នុងខណ្ឌ៧មករា និងមួយផ្នែកនៃខណ្ឌទួលគោក ដែលស្ថិតក្នុងគម្រោងជំនួយរបស់ប្រទេសជប៉ុនទើបជាបំពង់ដែកស្វិត ។

ការបាត់បង់ទឹក

ការងារដែលមានលក្ខណៈជាគន្លឹះបំផុតនោះគឺ ការងារគ្រប់គ្រងទឹកបាត់បង់តាមតំបន់ ដោយហេតុថា រ.ទ.ស.ភ. បានចាត់ទុកការកាត់បន្ថយទឹកបាត់បង់ គឺជាកត្តាស្លាប់រស់របស់អង្គការ ដោយហេតុថាការកាត់បន្ថយទឹកបាត់បង់អោយចុះទាប ជាហេតុនាំឲ្យបង្កើនបាននូវអត្រាធ្វើវិក្កយបត្រ និងឈានទៅបង្កើនបាននូវចំណូលថ្លៃទឹក។

ក- លទ្ធផលការងារប្រព្រឹត្តកម្ម


ក.១- ប្រព្រឹត្តកម្ម

រ.ទ.ស.ភ. ដំណើរការនៃប្រព័ន្ធប្រព្រឹត្តកម្ម និងផ្គត់ផ្គង់ទឹកស្អាតប្រចាំថ្ងៃ គឺផ្អែកតាមតម្រូវការប្រើប្រាស់ទឹក របស់ប្រជាជនក្នុងផ្ទៃសេវាដែលតម្រូវការនេះអាចកើនឡើង ឬថយចុះមិនទៀងទាត់ដែលទាក់ទងនឹងកត្តារដូវកាល និងអាកាសធាតុ។ ការចាត់ចែងដំណើរការរោងចក្រនីមួយៗ ដើម្បីបំពេញតម្រូវការប្រើប្រាស់ត្រូវបានគិតគូរទៅដល់ ប្រសិទ្ធភាពសេដ្ឋកិច្ចរបស់រោងចក្រនីមួយៗជាចម្បង ហេតុនេះទើបអគ្រាដំណើរការរបស់រោងចក្រនីមួយៗ ធៀបនឹង សមត្ថភាពប្រព្រឹត្តកម្មពុំដូចគ្នាទាំងស្រុង។

ជាទូទៅ ការផលិតទឹកស្អាតរបស់ រដ្ឋាករទឹកស្វយ័តក្រុងភ្នំពេញ គឺបំពេញតម្រូវការជាក់ស្តែង ហើយតាមរយៈការផលិតក្នុងរយៈពេលពេញមួយត្រីមាសនេះ យើងបានធ្វើការផលិតលើសផែនការដែលបានគ្រោងប្រមាណ៣% ដែលកត្តានេះបណ្តាលមកពី តម្រូវការទឹកប្រើប្រាស់របស់ប្រជាពលរដ្ឋក្នុងរាជធានីភ្នំពេញមានការកើនឡើង។

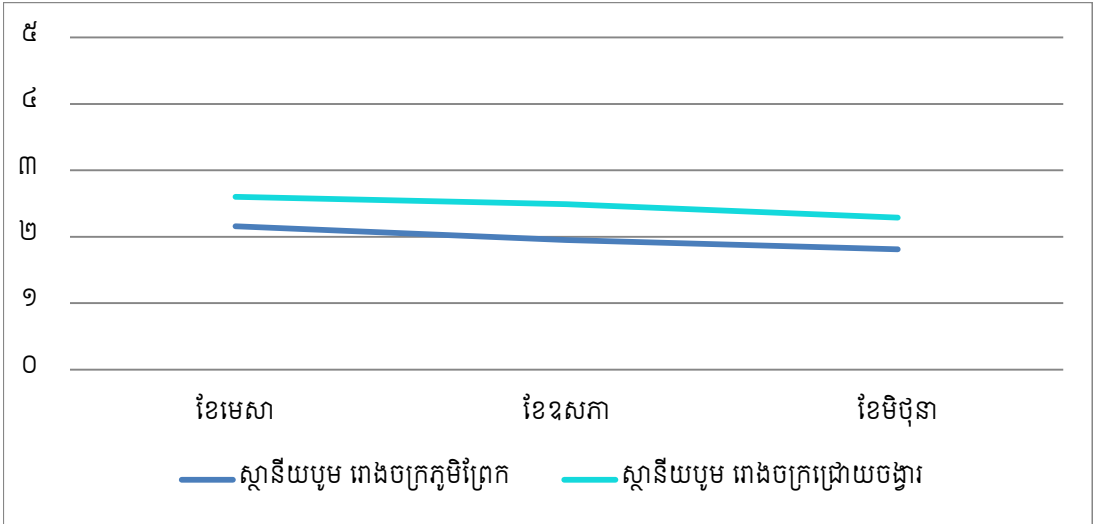
ក្នុងរយៈពេលពេញមួយត្រីមាសនេះ រដ្ឋាករទឹកស្វយ័តក្រុងភ្នំពេញ បានបន្តធានាការផ្គត់ផ្គង់ទឹកស្អាត ស្របទៅតាមតម្រូវការរបស់អតិថិជន ដោយធានាទាំងបរិមាណ និងគុណភាពទឹកស្អាត គ្មានមេរោគ ព្រមទាំងអាចផឹកបានពីបណ្តាញដោយផ្ទាល់។ លទ្ធផលការងារប្រព្រឹត្តកម្មប្រចាំត្រីមាសទី២ ឆ្នាំ២០១៥ មានដូចខាងក្រោម

| បរិយាយ | ផែនការត្រីមាស (គិតជា ម៉ែត្រគូប) | អនុវត្តជាក់ស្តែង (គិតជា ម៉ែត្រគូប) | អត្រា (គិតជា %) |
|---------------------|------------------------------------|---------------------------------------|--------------------|
| រោងចក្រ ភូមិព្រែក | ១២.៧៧៣.០០០ | ១៣.០៥០.០១៤ | ១០២ |
| រោងចក្រ ជ្រោយចង្វារ | ១២.៦៨២.០០០ | ១៣.២២៩.៣៣០ | ១០៤ |
| រោងចក្រ ចំការមន | ៩១០.០០០ | ១.១៧៣.៤១៥ | ១២៩ |
| រោងចក្រ និរោធិ៍ | ១៣.៤១០.០០០ | ១៣.៣៥៦.៧៦៩ | ៩៧ |
| សរុប | ៣៩.៧៧៥.០០០ | ៤០.៨០៩.៥២៨ | ១០៣ |



កម្ពស់ទឹកទន្លេទាំង៣ តាមរដូវកាល (គិតជាម៉ែត្រ)

ស្ថានីយបូមទឹកល្អក់មានគុណភាពទឹកល្អក់ពីប្រភពដើម(ទន្លេ) ដើម្បីបញ្ជូនទៅកាន់ស្ថានីយប្រព្រឹត្តកម្ម របស់រោងចក្រប្រព្រឹត្តកម្ម តាមបំពង់មេនាំទឹក ដែលក្នុងនោះរោងចក្រភូមិព្រែកបូមយកទឹកពីទន្លេសាប រោងចក្រជ្រោយចង្វារ បូមយកទឹកពីទន្លេមេគង្គលើ និងរោងចក្រចំការមន បូមយកទឹក ពីទន្លេបាសាក់ រោងចក្រនិរោធ បូមយកទឹកពីទន្លេមេគង្គក្រោម។ រ.ទ.ស.ភ. មានសំណង់ស្ថានីយបូម ទឹកល្អក់របស់រោងចក្រភូមិព្រែក និងជ្រោយចង្វារ និងនិរោធ ត្រូវបានសាងសង់ជាអគារ បេតុងស្ថិតនៅក្នុងទន្លេ ដោយឡែកស្ថានីយបូមទឹកល្អក់របស់រោងចក្រចំការមន ជាប្រភេទស្ថានីយបណ្តែត។ ជាទូទៅកម្ពស់ទឹកទន្លេទាំង៣ ប្រែប្រួលទៅតាមរដូវកាល ហើយកម្ពស់ទឹកក្នុងឆ្នាំនីមួយៗ ក៏ពុំដូចគ្នាដែរ ដោយសារតែកត្តាអាកាសធាតុ និងជាពិសេសអាស្រ័យទៅនឹងរបបទឹកទន្លេមេគង្គ។ រដ្ឋាករទឹកស្វយ័តក្រុងភ្នំពេញ មិនអាចផ្តល់ការធានាណាមួយថា កម្ពស់ទឹកទាំងនេះមិនមានបម្រែបម្រួលខ្លាំង នាពេលអនាគតខាងមុខនេះទេ។ ដោយឡែកកម្ពស់ទឹកទន្លេនៅស្ថានីយបូមទឹកល្អក់របស់ រោងចក្រនិរោធ មិនមានទិន្នន័យទេ ដោយសារបង្គោល Navigation Pole សម្រាប់វាស់កម្ពស់ទឹកត្រូវបានបាក់នៅក្នុងត្រីមាសទី១ ឆ្នាំ២០១៥។



ផ្ទាំងមួយនៃស្ថានីយបូមទឹកល្អក់ រោងចក្រនិរោធ

ក- លទ្ធផលការងារប្រតិបត្តិកម្ម (ត)

ក.១- ប្រតិបត្តិកម្ម (ត)

បរិមាណនៃការប្រើប្រាស់ PAC មានការថយចុះ ធៀបនឹងផែនការប្រមាណ៥២% ចំណុចនេះគឺបណ្តាមកពី៖

- ទឹកទន្លេដែលជាប្រភពដើមរបស់រោងចក្រភូមិព្រែក រោងចក្រចំការមន និងរោងចក្រនិរោធ បានទទួលឥទ្ធិពលពីទឹកទន្លេមេគង្គលើ ដែលគុណភាពទឹករបស់វាមានលក្ខណៈល្អប្រសើរ ដូចជាភាពល្អក៏មានកំរិតទាប(ថ្នាល្អ) និងអាល់កាលីនីធីមានកំរិតខ្ពស់ គឺសមត្ថភាព នៃការចាប់កកបានល្អ កត្តាទាំងនេះហើយដែលនាំអោយការប្រើប្រាស់PAC ថយចុះទាប។

បរិមាណនៃការប្រើប្រាស់ក្លរីនទាបជាងផែនការប្រមាណ១០% ដោយសារកត្តាដូចខាងក្រោម៖

- ប្រភពដើមរបស់រោងចក្រភូមិព្រែក រោងចក្រចំការមន និងរោងចក្រនិរោធ បានទទួលឥទ្ធិពលពីទឹកទន្លេមេគង្គលើ ដែលគុណភាពទឹក របស់វាមានលក្ខណៈល្អប្រសើរជាងឆ្នាំកន្លងទៅ ដោយវាមិនសូវទទួលបាននូវការបំពុលពីមជ្ឈដ្ឋាននានា។ ម្យ៉ាងវិញទៀតដោយសារ រោងចក្រនិរោធមានស្ថេរភាពក្នុងការប្រើប្រាស់ក្លរីន ដោយមិនចាំបាច់តម្រូវឲ្យមានការរក្សាបរិមាណក្លរីនសំណល់ច្រើន នៅក្នុងអាងរង និងអាងច្រោះ។

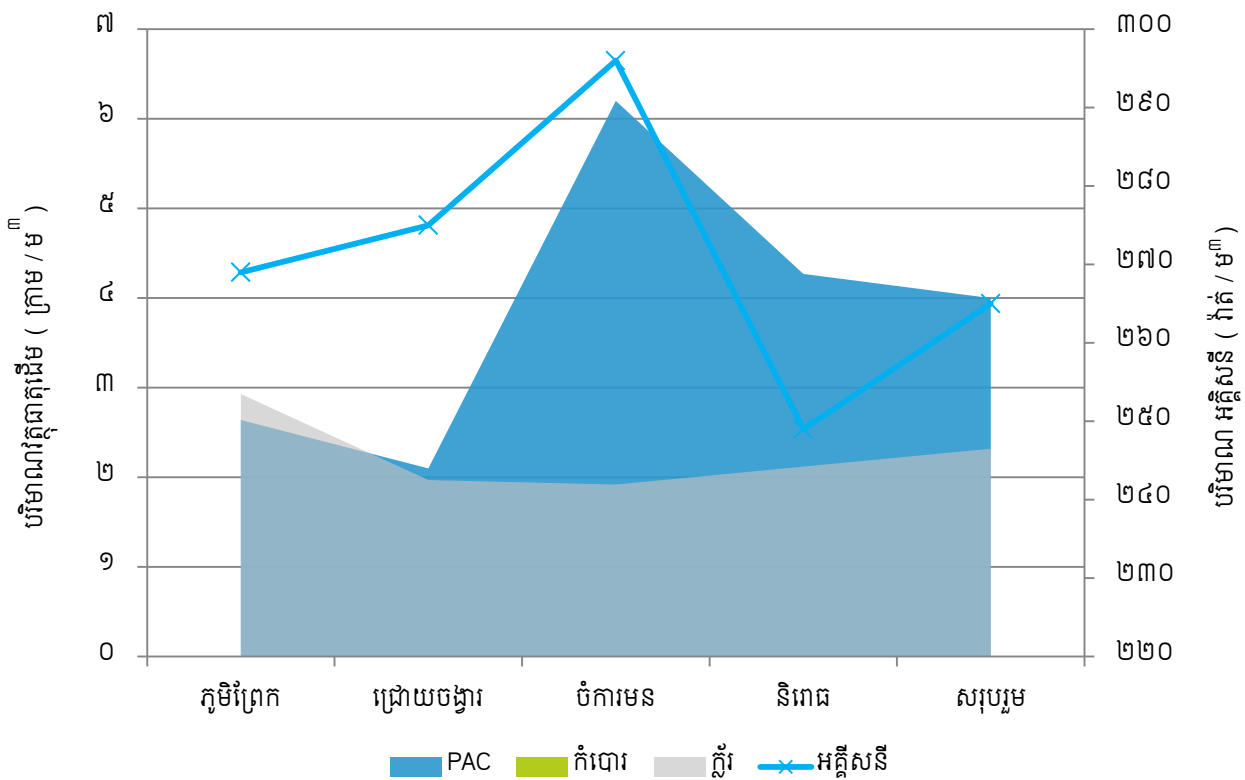
ការប្រើប្រាស់ថាមពលអគ្គិសនី ទាបជាងផែនការប្រមាណ៥% កត្តានេះបណ្តាមកពី៖

- បណ្តាញមេនាំទឹកត្រូវបានដាក់ឲ្យដំណើរការផ្គត់ផ្គង់ទឹកបានល្អប្រសើរ (បើកវ៉ានបញ្ចូលទឹក)
- ការដាច់ភ្លើងតាមរោងចក្រ មានការថយចុះច្រើន
- ការចាត់ចែងដំណើរការបញ្ហាបូមបានល្អប្រសើរ។

លទ្ធផលការប្រើប្រាស់វត្ថុធាតុដើមក្នុងការប្រតិបត្តិកម្មទឹកស្អាត ក្នុងត្រីមាសទី២ ឆ្នាំ២០១៥

| បរិយាយ | រោងចក្រ ភូមិព្រែក | | រោងចក្រ ជ្រោយចង្វារ | | រោងចក្រ ចំការមន | | រោងចក្រ និរោធ | | សរុបរួម | |
|-------------------------------|--|--|--|--|--|--|--|--|---|---|
| | ផែនការ | ជាក់ស្តែង | ផែនការ | ជាក់ស្តែង | ផែនការ | ជាក់ស្តែង | ផែនការ | ជាក់ស្តែង | ផែនការ | ជាក់ស្តែង |
| PAC (គីឡូក្រាម) | ១៨៣.៥១៨ (១៨.៣៧ក្រ/ម ^៣) | ៣៤.៤០០ (២,៦៥ក្រ/ម ^៣) | ៤៦.៣២៦ (៣,៦៥ក្រ/ម ^៣) | ២៧.៨០០ (២,១០ក្រ/ម ^៣) | ៨.៣៣០ (៩,១៥/ម ^៣) | ៧.២៧៥ (៦,២០ក្រ/ម ^៣) | ៩៣.៧៥០ (៦,៩៩ក្រ/ម ^៣) | ៥៧.០០០ (៤,២៧ក្រ/ម ^៣) | ៣៣១.៩២៤ (៨,៣៤ក្រ/ម ^៣) | ១២៦.៤៧៥ (៤,៧៧ក្រ/ម ^៣) |
| កំបារ (គីឡូក្រាម) | ០ | ០ | ០ | ០ | ០ | ០ | ០ | ០ | ០ | ០ |
| ក្លរីន (គីឡូក្រាម) | ៣៨.២៩៣ (៣ក្រ/ម ^៣) | ៣៨.៣០០ (២,៩៣ក្រ/ម ^៣) | ២៤.៧៣០ (១,៩៥ក្រ/ម ^៣) | ២៦.០៣០ (១,៩៧ក្រ/ម ^៣) | ១.៧៩០ (១,៩៧ក្រ/ម ^៣) | ២.២៥៣ (១,៩២ក្រ/ម ^៣) | ៣៧.០៦៥ (២,៧៧ក្រ/ម ^៣) | ២៨.៣៦២ (២,១២ក្រ/ម ^៣) | ១០១.៨៧៨ (២,៥៧ក្រ/ម ^៣) | ៩៤.៩៤៥ (២,៣២ក្រ/ម ^៣) |
| សាច់ជូរ (គីឡូក្រាម) | ០ | ០ | ០ | ០ | ០ | ០ | ០ | ០ | ០ | ០ |
| អគ្គិសនី (គ.វ៉.ម) | ៣.៦៧០.៨១០ (២៨៧៧៧៧ក្រ/ម ^៣) | ៣.៥០៥.៨៨៤ (២៦៩៧៧៧ក្រ/ម ^៣) | ៣.៤៩០.៤២០ (២៧៧៧៧៧ក្រ/ម ^៣) | ៣.៦៤១.១៧០ (២៧៧៧៧៧ក្រ/ម ^៣) | ៣៧៤.៩៣១ (២៩៨៧៧៧ក្រ/ម ^៣) | ៣៤៧.៨៧៩ (២៩៦៧៧៧ក្រ/ម ^៣) | ៣.៣៥៥.១៥៥ (២៥១៧៧៧ក្រ/ម ^៣) | ៣.៣២២.៤០០ (២៤៩៧៧៧ក្រ/ម ^៣) | ១១.១០៩.៤៣០ (២៧៩៧៧៧ក្រ/ម ^៣) | ១០.៨១៧.៣៣៣ (២៦៥៧៧៧ក្រ/ម ^៣) |

ក្រាហ្វិកបង្ហាញពីការប្រើប្រាស់វត្ថុធាតុដើម តាមបណ្តាញរោងចក្រនីមួយៗ



លទ្ធផលគុណភាពទឹកតាមរោងចក្រ និងបណ្តាញចែកចាយ ក្នុងត្រីមាសទី២ ឆ្នាំ២០១៥

| មុខវិភាគ | ឯកតា | WHO | រោងចក្រ ភូមិព្រែក | រោងចក្រ ចំការមន | រោងចក្រ ជ្រោយចង្វារ | រោងចក្រ និរោធ | បណ្តាញចែកចាយ |
|---------------|-----------|-----------|-------------------|-----------------|---------------------|---------------|--------------|
| ភាពល្អក់ | NTU | ≤ ៥ | ០,២៦ | ១,០៨ | ០,២៥ | ០,៣២ | ០,៦១ |
| តម្លៃប៉េហាស់ | pH | ៦,៥ - ៨,៥ | ៧,៣៧ | ៧,៩០ | ៧,៩៦ | ៧,៦៤ | ៧,៥៩ |
| ក្លរីសេរី | mg/l | ០,១ - ១ | ០,៧៥ | ០,៨៣ | ០,៧៤ | ០,៧៤ | ០,២៩ |
| ក្លរីសរុប | mg/l | < ២ | ០,៩៤ | ០,៩៥ | ០,៨៥ | ០,៨៩ | ០,៤៨ |
| មេរោគកូលីហ្វម | cfu/100ml | ០ | ០ | ០ | ០ | ០ | ០ |
| មេរោគអ៊ីកូលី | cfu/100ml | ០ | ០ | ០ | ០ | ០ | ០ |

ត្រួតពិនិត្យគុណភាពទឹកតាមរោងចក្រផលិតទឹកទាំងបួនចំនួន ៣ដង/ថ្ងៃ ត្រួតពិនិត្យគុណភាពទឹកនៅតាមបណ្តាញចែកចាយចំនួន ៨០កន្លែង/សប្តាហ៍ យ៉ាងទៀតទាត់ គុណភាពទឹកស្ថិតក្នុងកម្រិតអនុញ្ញាតរបស់ស្តង់ដារគុណភាពទឹកដឹកជាតិ។ ការងារត្រួតពិនិត្យគុណភាពទឹក ទាំងនៅតាមរោងចក្រ និងតាមបណ្តាញចែកចាយតាមយន្តការ និងកម្មវិធីមានស្រាប់ បានជាប់លាប់ និងទៀតទាត់ ដោយធានាបាននូវគុណភាព ទឹកគ្មានមេរោគ និងដឹកបានដោយផ្ទាល់ពីបណ្តាញ ស្របតាមស្តង់ដារទឹកដឹករបស់អង្គការសុខភាពពិភពលោក។

ក- លទ្ធផលការងារប្រព្រឹត្តកម្ម (ត)

ក.២.១- ការងារជួសជុល និងថែទាំប្រព័ន្ធប្រព្រឹត្តកម្ម (រោងចក្រ ភូមិព្រែក)



- ☐ ជួសជុលផ្លាស់ប្តូរដំបូលអាងអង់ទីបាលីយេចាស់ ទំហំ៤៩ម^២ នៅស្ថានីយបូមទឹកល្អក់
- ☐ ដំឡើងការមេវាសុវត្ថិភាពនៅជុំវិញ និងក្នុងរោងចក្រ
- ☐ ជួសជុលលាបថ្នាំខាងក្រៅអាងរងថ្មី និងបន្ទប់អាងបោះចាស់-ថ្មី ក្នុងបរិវេណរោងចក្រ
- ☐ ជួសជុលម៉ូទ័ររក្សាលឿនចាស់ ចំនួន២គ្រឿង
- ☐ បន្ថែមខ្សាច់ចំនួន៤១ម^៣ សម្រាប់បន្ថែមក្នុងអាងបោះ ចំនួន២០អាង
- ☐ ជួសជុលតភ្ជាប់ទុយោប្រព័ន្ធ Vacuum ជាប្រព័ន្ធបីតខ្យល់ចេញ របស់ម៉ូទ័របូមទឹកស្អាតរោងចក្រ
- ☐ ជួសជុលតភ្ជាប់ទុយោប្រព័ន្ធ Sealed Water សម្រាប់បិទ-បើកវ៉ានទឹករបស់ម៉ូទ័របូមទឹកស្អាតរោងចក្រ

ក.២.២- ការងារជួសជុល និងថែទាំប្រព័ន្ធប្រព្រឹត្តកម្ម (រោងចក្រ ជ្រោយចង្វារ)



- ☐ ជួសជុលប្រព័ន្ធកែងតម្កល់ទឹកដែកចាស់ទាំងពីរ និងប្រព័ន្ធបូមទឹកល្អក់លេខ៣
- ☐ ជួសជុលប្រព័ន្ធគ្រាប់ប៉េបូមទឹកល្អក់លេខ២ និងលេខ៥ និងប្រព័ន្ធគ្រាប់ប៉េបូមទឹកស្អាត
- ☐ ជួសជុល ម៉ូទ័របូមកក់, ទ្វារទឹក, ទ្វារទឹកអាងបោះ និងប្រព័ន្ធកៀរកក់អាងរង
- ☐ បន្ថែមខ្យាច់ចំនួន២១ម^៣ សម្រាប់បន្ថែមក្នុងអាងបោះ ចំនួន១២អាង
- ☐ ជួសជុលកែសម្រួល លាបថ្នាំឡើងវិញ នូវអគារបូមទឹកស្អាត និងអគារឃ្លាំងស្តុកវត្ថុធាតុដើម
- ☐ ជួសជុលប្រព័ន្ធរងរបស់ម៉ូទ័រកៀរកក់អាងរងចាស់
- ☐ ជួសជុលប្រព័ន្ធកូរយឺតអាងរងចាស់

ក- លទ្ធផលការងារប្រព្រឹត្តកម្ម (ត)

ក.២.៣- ការងារជួសជុល និងថែទាំប្រព័ន្ធប្រព្រឹត្តកម្ម (រោងចក្រ ចំការមន)



- ▣ ផ្លាស់ប្តូរអាគុយចំនួន ១ គ្រឿងសម្រាប់ទូបញ្ជាបិទ-បើកធុងក្តីរ
- ▣ ដំឡើងការមេវាសុវត្ថិភាពនៅជុំវិញ និងក្នុងរោងចក្រ
- ▣ ជួសជុលការ៉ូឡាមុខ និងក្នុងបរិវេណរោងចក្រ
- ▣ ជួសជុលលាបថ្នាំប្រព័ន្ធអាងច្រោះ
- ▣ ជួសជុលម៉ាស៊ីន Air Compressor
- ▣ ជួសជុលម៉ូទ័របូមPAC
- ▣ បន្ថែមខ្សាច់ចំនួន១២ម^៣ សម្រាប់បន្ថែមក្នុងអាងច្រោះ ចំនួន៨អាង

ក- លទ្ធផលការងារប្រព្រឹត្តកម្ម (ត)

ក.២.៣- ការងារជួសជុល និងថែទាំប្រព័ន្ធប្រព្រឹត្តកម្ម (រោងចក្រ និងរោងចក្រ)



- ▣ ជួសជុលផ្លាស់ប្តូរត្រង់ស្ទូរបស់ស្ថានីយបូមទឹកល្អក់
- ▣ ជួសជុលប្រព័ន្ធលាងអាងរងនៅរោងចក្រ
- ▣ ដំឡើងល្អសបន្តាព័ទ្ធជុំវិញ នៅផ្នែកខាងលើរបងស្ថានីយបូមទឹកល្អក់
- ▣ ជួសជុលផ្លាស់ប្តូរBursting Disk សម្រាប់ប្រព័ន្ធគ្លីក្នុងរោងចក្រ
- ▣ ជួសជុលថែទាំម៉ាស៊ីនកូរលឿនលេខ៣ និងកូរយឺត
- ▣ បន្ថែមខ្សាច់ចំនួន៣៨ម^៣ សម្រាប់បន្ថែមក្នុងអាងប្រោះ ចំនួន១២អាង

ក.២.៤- ការងារជួសជុល និងថែទាំប្រព័ន្ធប្រតិបត្តិការ (ប្រព័ន្ធ Scada និងអគ្គិសនី)

- ▣ ជួសជុលកង្ហារបើកខ្យល់ចំនួន២គ្រឿង សម្រាប់ផ្លាស់ប្តូរនៅទូទាំង VSD និង Soft Starter បូមទឹកស្អាតលេខ៨ រោងចក្រជ្រោយចង្វារ
- ▣ ជួសជុលផ្លាស់ប្តូរ Contactor (3P/220VAC/25A) និងត្រង់ស្តួរ របស់ស្ថានីយបូមទឹកល្អក់ រោងចក្រនិរោធន
- ▣ ជួសជុលផ្លាស់ប្តូរ Contactor (3P/220VAC/25A) ចំនួនមួយគ្រឿងសម្រាប់ម៉ូទ័រ Air Compressoer នៅរោងចក្រចំការមន
- ▣ ជួសជុលកែសម្រួលប្រព័ន្ធ Priming System ចាស់ និងប្រព័ន្ធបញ្ជាឧបករណ៍រង្វាស់លំហូរទឹកទន្លេស្ថានីយចាស់ រោងចក្រជ្រោយចង្វារ
- ▣ ជួសជុលថែទាំប្រព័ន្ធអគ្គិសនី ផ្នែករដ្ឋបាលក្នុងអង្គភាព រ.ទ.ស.ក. និងផ្ទាំងកញ្ចក់ Solar រោងចក្រភូមិព្រែក
- ▣ ជួសជុលផ្លាស់ប្តូរ Solenoid Value សម្រាប់ប្រព័ន្ធបញ្ជាបិទ-បើកវ៉ានអាងប្រោះថ្មីរោងចក្រភូមិព្រែក
- ▣ ផ្លាស់ប្តូរកែសម្រួលឧបករណ៍ Variable Speed Drive ម៉ាកVarmeca ទៅម៉ាក Altivar/ Schneider សម្រាប់ម៉ូទ័រកូរយ៉ែតនៅ អាងរងចាស់ រោងចក្រជ្រោយចង្វារ
- ▣ ផ្លាស់ប្តូរAuxiliary Contactorសម្រាប់ម៉ូទ័រអាងរង និងអាគុយស្ទូត12V/50AH សម្រាប់ប្រព័ន្ធស្ថាណា (RTU2) រោងចក្រចំការមន
- ▣ ផ្លាស់ប្តូរឌីស្ក្រីប៊ិច (MCCB 4P/380VAC/150A)សម្រាប់ជំនួយពេលជាចម្រើន នៅអគាររដ្ឋបាល និងសាលប្រជុំ
- ▣ ផ្លាស់ប្តូរ Auxiliary Relay សម្រាប់ផ្លាស់ប្តូរនៅទូទាំងបញ្ជាបូមទឹកល្អក់ និងContactor ប្រព័ន្ធបញ្ជាលាងអាងប្រោះចាស់ រោងចក្រភូមិព្រែក
- ▣ ផ្លាស់ប្តូរ Solenoid Valve ចំនួន៣គ្រាប់លើប្រព័ន្ធ Cacuum Pump នៅរោងចក្រជ្រោយចង្វារ
- ▣ ជួសជុលផ្លាស់ប្តូរម៉ូទ័រអ៊ុតបំពង់PEនៅរោងជាង រោងចក្រភូមិព្រែក
- ▣ ជួសជុលកែសម្រួលប្រព័ន្ធបញ្ជាលាងអាងប្រោះចំនួន២ទូ នៅរោងចក្រភូមិព្រែក
- ▣ កែសម្រួលប្រព័ន្ធបូមទឹកល្អក់លេខ១១-៤ ពី Martrix ទៅPID ដើម្បីសន្សំសំចៃថាមពលអគ្គិសនី របស់រោងចក្រជ្រោយចង្វារ
- ▣ ផ្លាស់ប្តូរខ្សែអង់តែនរបស់ប្រព័ន្ធ Scada(RTU7) និងកង្ហារបើកខ្យល់ក្នុងទូRTU7 នៅអាងតម្កល់ទឹកច្រាំងចំរេះ
- ▣ ជួសជុលកែសម្រួលប្រព័ន្ធបញ្ជាកៀរកក់ អាងរងចាស់ចំនួន២ទូ នៅរោងចក្រជ្រោយចង្វារ
- ▣ ជួសជុលប្រព័ន្ធនៃ Motor Valve (ORV) សម្រាប់បិទ-បើក អាងប្រោះលេខ១ របស់រោងចក្រនិរោធន
- ▣ ជួសជុលផ្លាស់ប្តូរ Time Relay និង Limit Swich សម្រាប់ប្រព័ន្ធបញ្ជាបូម PAC នៅរោងចក្រចំការមន

ខ- លទ្ធផលការងាររៀបចំ ប្រព័ន្ធចែកចាយទឹកស្អាត

ខ.១- ការងារពង្រីកផ្ទៃសេវា

| បរិយាយ | អនុវត្ត (គិតជាម៉ែត្រ) |
|-----------------------------|-----------------------|
| ១- បំពេញច្រកក្នុងខណ្ឌទាំង ៩ | ១.១០១,០០ |
| ២- ខណ្ឌឫស្សីកែវ | ៨.០០០,៨០ |
| ៣- ខណ្ឌមានជ័យ | ២.៤៧២,៩៩ |
| ៤- ខណ្ឌដង្កោ | ៩.៣៥៨,០៥ |
| ៥- ក្រុងតាខ្មៅ | ៣.១៨៤,២០ |
| ៦- ខណ្ឌសែនសុខ | ៣.០៨៩,៨០ |
| ៧- ពោធិ៍សែនជ័យ | ៦.៨៤៧,៤០ |
| ៨- ច្បារកំពៅ | ១.៩៥៩,០០ |
| ៩- ជ្រោយចង្វារ | ២.០០៥,៣០ |
| ១០- ព្រែកព្នៅ | ២៦៣,០០ |
| សរុប | ៣៨.២៨១,៥៤ |

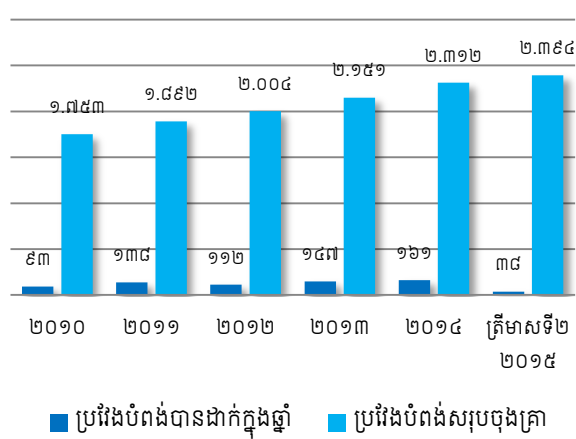
គិតត្រឹមឆ្នាំ១៩៩៣ រ.ទ.ស.ភ. មានប្រព័ន្ធចែកចាយទឹកស្អាតប្រវែងសរុប ២៨៨ គ.ម. ដែលមានបន្ទាត់ផ្ចិត ទំហំចាប់ពី ៦០ម.ម ដល់៧០០ម.ម ។ ដោយមានគុណភាពទ្រុឌទ្រោមបន្ទាល់ទុកពី របបកម្ពុជាប្រជាធិបតេយ្យ រួមផ្សំនឹងកង្វះខាតថវិកាសម្រាប់ការជួសជុល-ថែរក្សា និងផ្លាស់ប្តូរថ្មី ធ្វើឲ្យប្រព័ន្ធចែកចាយទឹកស្អាតនៅពេលនោះ កាន់តែមានស្ថានភាពទ្រុឌ-ទ្រោមខ្លាំងទៅ ។

ក្រោយពីការផ្លាស់ប្តូរបំពង់ចាស់ និងបំពេញផ្ទៃសេវាចាស់ ចប់សព្វគ្រប់ ការដាក់បំពង់ថ្មីដើម្បីពង្រីកផ្ទៃសេវា បានអនុវត្តចាប់ពីឆ្នាំ២០០២ និងបន្តរហូតមកដល់បច្ចុប្បន្ន ក្រោមឥណទានរបស់ធនាគារពិភពលោក និងធនាគារអភិវឌ្ឍន៍អាស៊ី ព្រមទាំងទីភ្នាក់ងារពារ៉ាង សម្រាប់អភិវឌ្ឍន៍ ។

មកដល់ចុងត្រីមាសនេះ រ.ទ.ស.ភ. មានបំពង់មេ ចែកចាយទឹកសរុបប្រវែង ២.៣៩៤គីឡូម៉ែត្រ ។



ប្រវែងបំពង់ដែលបានដាក់តាមឆ្នាំនីមួយៗ
(គិតជាគីឡូម៉ែត្រ)



គ- លទ្ធផលការងារកាត់បន្ថយ ទឹកបាត់បង់

អត្រាទឹកបាត់បង់របស់ រ.ទ.ស.ភ. នៅក្នុងឆ្នាំ១៩៩៣ មានកម្រិតខ្ពស់បំផុតគឺ ៧២% ប៉ុន្តែអត្រានេះបានថយចុះជាលំដាប់រហូតមកនៅក្នុងរង្វង់ ៦% ប៉ុណ្ណោះនៅក្នុងឆ្នាំ២០០៨ ពោលគឺក្នុងរយៈពេលត្រឹមតែ១៥ឆ្នាំប៉ុណ្ណោះដែល រ.ទ.ស.ភ. បានបន្ថយទឹកបាត់បង់ពី ៧២% មកនៅត្រឹម៧,៧៥% ដូចបានបង្ហាញក្នុងក្រាហ្វិចខាងក្រោម។ ការទទួលបានលទ្ធផលប្រសើរក្នុងរយៈពេលខ្លីនេះបានធ្វើអោយស្ថាប័នអន្តរជាតិធំៗវាយតម្លៃខ្ពស់ចំពោះ រ.ទ.ស.ភ. តាមរយៈការផ្តល់ជ័យលាភី និងពានរង្វាន់លំដាប់ពិភពលោក ដូចមានរៀបរាប់ខាងលើ។

ជាលទ្ធផលការងារមកដល់ចុងត្រីមាសទី២ ឆ្នាំ២០១៥ នេះ រ.ទ.ស.ភ. បានអនុវត្តដោយសម្រេចបានដូចខាងក្រោម៖

ការងារជួសជុល និងថែទាំឧបករណ៍ប្រព័ន្ធផ្គត់ផ្គង់ទឹក

| | | | |
|---------------------------------------|----------------|--------------------------------------|----------------|
| ☑ ថែទាំទូត្រួតពិនិត្យប្រព័ន្ធទិន្នន័យ | ២៩ កន្លែង | ☑ ការងារថែទាំប្រអប់រឹងទូស | ១៦ កន្លែង |
| ☑ ថែទាំប្រអប់នាឡិកាតំបន់ | ០៥ កន្លែង | ☑ ដឹកដំឡើងនាឡិកាជាមួយ FH | ០៥ កន្លែង |
| ☑ ការងារលាងសម្អាតចុងបំពង់ | ២៦ កន្លែង | ☑ ការងារដឹករៀបប្រអប់រ៉ានស្តុប | ០១ កន្លែង |
| ☑ ជួសជុលគម្របរ៉ានខ្យល់ | ០៣ កន្លែង | ☑ ជួសជុលគម្របរ៉ានស្តុប | ០៦ កន្លែង |
| ☑ ការងារដឹកលើកប្រអប់រ៉ានខ្យល់ | ០៤ កន្លែង | ☑ ការងារដឹកលើកគម្របប្រអប់នាឡិកាតំបន់ | ០២ កន្លែង |
| ☑ ការងារដឹករៀបប្រអប់លាងចុងបំពង់ | ០៣ កន្លែង | ☑ ការងារដាក់ប៊ូសអាត្រេ(បើកថ្មី) | ១៥ កន្លែង |
| ☑ ការងារថែទាំង-សម្អាតValve BOx | ១២២ កន្លែង | ☑ ថែទាំប្រអប់រ៉ានខ្យល់ | ០២ គ្រឿង |
| ☑ ការងារលើកប្រអប់រ៉ានស្តុប | ០៣ កន្លែង | ☑ ថែទាំប្រអប់រ៉ានស្តុប | ២៤ គ្រឿង |
| ☑ ការងារដឹកដាក់ឧបករណ៍វាស់សម្ពាធ | ០១ គ្រឿង | ☑ ការងាររៀបចំបំពង់ចែកចាយទឹកប្រវែង | ២.២៩៩ ម៉ែត្រ |
| ☑ ការងាររើបំពង់មេ ប្រវែង | ១.០២៧ ម៉ែត្រ | - ទំហំ៦៣ ម.ម. | - ទំហំ៩០ ម.ម. |
| - ទំហំ៦៣ ម.ម. | - ទំហំ៩០ ម.ម. | - ទំហំ១១០ ម.ម. | - ទំហំ១១០ ម.ម. |
| - ទំហំ១៦០ ម.ម. | - ទំហំ២២៥ ម.ម. | - ទំហំ១៦០ ម.ម. | - ទំហំ២២៥ ម.ម. |

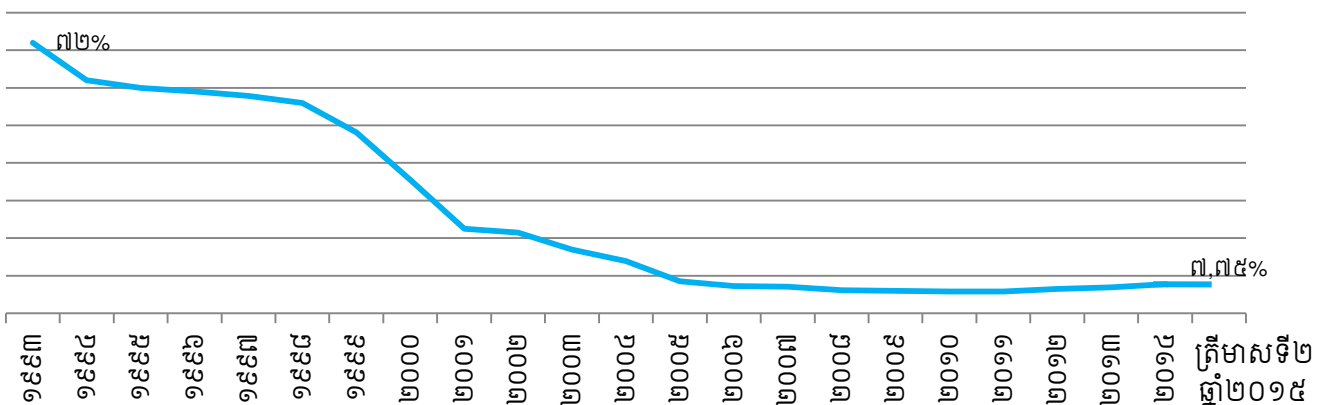
| ប្រភេទបំពង់ | ជីកប៉ះ | បច្ចេកទេស | សម្ភារ | ត្រីមាសទី២ ឆ្នាំ២០១៥ | អត្រាធៀប ត្រីមាសទី២ ឆ្នាំ២០១៤ |
|---------------|-----------|-----------|-----------|----------------------|-------------------------------|
| បំពង់មេ | ០៣ | ០៤ | ០៣ | ១០ | ៦៧% |
| បណ្តាញចូលផ្ទះ | ៥៥ | ០៣ | ៨២ | ១៤០ | ៦៧% |
| សរុប | ៥៨ | ០៧ | ៨៥ | ១៥០ | ៦៧% |

ចំនួនលេចធ្លាយមានការថយចុះ បើធៀបនឹងរយៈពេលដូចគ្នាក្នុងត្រីមាសទី២ ២០១៤ ដោយសារក្នុងត្រីមាសនេះ យើងបានចាត់កម្លាំងអោយនៅ ប្រចាំការជាប់ និងចូលរួមសហការជាមួយ បណ្តាការដ្ឋានសាងសង់នានា ដែលជាកត្តារួមផ្សំអាចកាត់បន្ថយនូវការលេចធ្លាយទាំងលើ កត្តាអត្តនោម័តិ និងសត្យានុម័ត។

ការគ្រប់គ្រងទឹកបាត់បង់តាមតំបន់

| តំបន់គ្រប់គ្រង | អត្រាកំណត់ | បរិយាយ | លទ្ធផលត្រីមាសទី២ ឆ្នាំ២០១៥ |
|------------------|------------|---------------------------------|----------------------------|
| ១- ខណ្ឌ ជួនពេញ | ៥,០០% | - អង្កេត និងត្រួតពិនិត្យអតិថិជន | ៥.១៥៧ |
| | | - រកឃើញបទល្មើសបំបែកមុខនាឡិកា | ០ |
| | | - ទឹកឆ្លាយ (មុខនាឡិកាស្នង់) | ០៩ |
| | | - រកឃើញនាឡិកាងាប់ | ០៣ |
| ២- ខណ្ឌ ព័កកក | ៥,៥០% | - អង្កេត និងត្រួតពិនិត្យអតិថិជន | ១២.៧៤៥ |
| | | - រកឃើញបទល្មើសបំបែកមុខនាឡិកា | ០ |
| | | - ទឹកឆ្លាយ (មុខនាឡិកាស្នង់) | ០៩ |
| | | - រកឃើញនាឡិកាងាប់ | ០១ |
| ៣- ខណ្ឌ ចំការមន | ៤,៥០% | - អង្កេត និងត្រួតពិនិត្យអតិថិជន | ១១.៧២១ |
| | | - រកឃើញបទល្មើសបំបែកមុខនាឡិកា | ២០ |
| | | - ទឹកឆ្លាយ (មុខនាឡិកាស្នង់) | ០ |
| | | - រកឃើញនាឡិកាងាប់ | ១០ |
| ៥- ខណ្ឌ ទួលគោក | ៥,០០% | - អង្កេត និងត្រួតពិនិត្យអតិថិជន | ២៨.៨៧៩ |
| | | - ទឹកឆ្លាយ (មុខនាឡិកាស្នង់) | ៥៤ |
| | | - រកឃើញនាឡិកាងាប់ | ១៧ |
| | | - អង្កេត និងត្រួតពិនិត្យអតិថិជន | ៤.៨៦៦ |
| ៥- ខណ្ឌ ឫស្សីកែវ | ៤,០០% | - ទឹកឆ្លាយ (មុខនាឡិកាស្នង់) | ០៦ |
| | | - រកឃើញនាឡិកាងាប់ | ០៣ |
| | | - អង្កេត និងត្រួតពិនិត្យអតិថិជន | ១៤.០២១ |
| | | - រកឃើញបទល្មើសបំបែកមុខនាឡិកា | ០ |
| ៦- ខណ្ឌ មានជ័យ | ៤,៥០% | - ទឹកឆ្លាយ (មុខនាឡិកាស្នង់) | ២២ |
| | | - រកឃើញនាឡិកាងាប់ | ០៥ |
| | | - អង្កេត និងត្រួតពិនិត្យអតិថិជន | ០ |
| | | - ទឹកឆ្លាយ (មុខនាឡិកាស្នង់) | ០ |
| ៧- ខណ្ឌ ដង្កោ | ០,០០% | - រកឃើញនាឡិកាងាប់ | ០ |
| | | - អង្កេត និងត្រួតពិនិត្យអតិថិជន | ០ |
| | | - ទឹកឆ្លាយ (មុខនាឡិកាស្នង់) | ០ |
| | | - រកឃើញនាឡិកាងាប់ | ០ |
| ៨- ក្រុងតាខ្មៅ | ៦,០០% | - អង្កេត និងត្រួតពិនិត្យអតិថិជន | ១០.២១៧ |
| | | - ទឹកឆ្លាយ (មុខនាឡិកាស្នង់) | ០៩ |
| | | - រកឃើញនាឡិកាងាប់ | ០ |
| | | - អង្កេត និងត្រួតពិនិត្យអតិថិជន | ០ |
| ៩- ខណ្ឌ សែនសុខ | ០,០០% | - ទឹកឆ្លាយ (មុខនាឡិកាស្នង់) | ០ |
| | | - រកឃើញនាឡិកាងាប់ | ០ |
| | | - អង្កេត និងត្រួតពិនិត្យអតិថិជន | ០ |
| | | - ទឹកឆ្លាយ (មុខនាឡិកាស្នង់) | ០ |

ក្រាហ្វិចបង្ហាញពីអត្រាទឹកបាត់បង់ពីឆ្នាំ១៩៩៣ ដល់ត្រីមាសទី២ ឆ្នាំ២០១៥ (គិតជាភាគរយ)





ផ្នែកទី២: ព័ត៌មានអំពី លទ្ធផលប្រតិបត្តិការធុរកិច្ច (ត)

១- លទ្ធផលប្រតិបត្តិការធុរកិច្ច ដោយរួមបញ្ចូលព័ត៌មានធុរកិច្ចតាមផ្នែក (ត)

១.២- សកម្មភាព និងលទ្ធផលការងារអាជីវកម្ម ក្នុងត្រីមាសទី២ ឆ្នាំ២០១៥

តបណ្តាញទឹកជូនអតិថិជន

ក្រោយពីបានរៀបចំបណ្តាញចែកចាយទឹករួច រ.ទ.ស.ភ. នឹងប្រកាសជូនដំណឹងដល់ប្រជាពលរដ្ឋឲ្យមកបំពេញបែបបទតបណ្តាញទឹកចូលផ្ទះរៀងៗខ្លួន ។

ការងារតបណ្តាញទឹកចូលផ្ទះ ត្រូវអនុវត្តតាមបែបបទដំណើរការតាមស្តង់ដារមួយ ដែលមានលក្ខណៈសាមញ្ញ និងងាយអនុវត្តទាំងមន្ត្រី-និយោជិតរបស់ រ.ទ.ស.ភ. និងអតិថិជន។ បណ្តាមន្ត្រី-និយោជិតដែលបំពេញការងារផ្ទាល់ជាមួយអតិថិជន ត្រូវបានអប់រំឲ្យមានអាកប្បកិរិយាសុភាពរាបសារ រម្យទម រាក់ទាក់ ម៉ឺងម៉ាត់ និងជួយសម្រួលការងារតបណ្តាញទឹកចូលផ្ទះ ឲ្យបានឆាប់បំផុត។

ក្នុងករណីពិសេស ដូចជាការតបណ្តាញទឹកស្អាតជូនប្រជាពលរដ្ឋនៅតាមសហគមន៍ក្រីក្រ នៅតាមតំបន់ជាយរាជធានីភ្នំពេញ រ.ទ.ស.ភ. បានចល័តមន្ត្រី-និយោជិត ទៅបំពេញការងារនៅសហគមន៍នោះតែម្តង។ គោលបំណងចម្បងរបស់ រ.ទ.ស.ភ. គឺជួយសម្រួលប្រជាពលរដ្ឋក្នុងការបំពេញបែបបទតបណ្តាញទឹកឲ្យបានលឿន ទទួលបានប្រាក់ថ្លៃជាវិទ្យុសាស្ត្រនឹងកន្លែង កាត់បន្ថយការចំណាយលើការធ្វើដំណើររបស់ប្រជាពលរដ្ឋ ។ល។

ការងារគ្រប់គ្រងអតិថិជន

នៅមុនឆ្នាំ១៩៩៣ ការគ្រប់គ្រងអតិថិជនមានកង្វះខាតយ៉ាងខ្លាំង។ ដូចបានរៀបរាប់រួចនៅខាងដើម ចំនួនអតិថិជនក្នុងបញ្ជី ខុសពីចំនួនអតិថិជនពិតប្រាកដយ៉ាងច្រើន ជាងនេះទៅទៀតក្នុងបញ្ជីពុំបានកត់ត្រាអ្នកមានបណ្តាញទឹកទេ តែបែរជាមានឈ្មោះអ្នកដែលគ្មានបណ្តាញទឹកប្រើប្រាស់ទៅវិញ។ កត្តានេះទើបធ្វើអោយអត្រាប្រមូលប្រាក់ថ្លៃទឹក នៅពេលនោះ មានត្រឹមតែ៤៨% ប៉ុណ្ណោះ។ ដើម្បីកែតម្រូវបញ្ជីនេះអោយត្រឹមត្រូវឡើងវិញ ដោយបានស្នើសុំកម្លាំងអន្តរាគមន៍ ប្រមាណ ១០០នាក់ពីសាលាក្រុងភ្នំពេញ ជានិច្ច រ.ទ.ស.ភ. បានបើកយុទ្ធនាការអង្កេតអតិថិជនមួយនៅទូទាំងផ្ទៃសេវា ដោយចាប់ផ្តើមនៅក្នុងខែមីនា ឆ្នាំ១៩៩៤។ ជាលទ្ធផលនៃយុទ្ធនាការនេះ គឺបានរកឃើញអ្នកមានបណ្តាញទឹកប្រើប្រាស់តែពុំបានកត់ត្រាក្នុងបញ្ជីអតិថិជនចំនួន ១៣.៧២២ អតិថិជន ដោយឡែកក៏បានរកឃើញអ្នកដែលមានឈ្មោះក្នុងបញ្ជី តែជាក់ស្តែងពុំមានបណ្តាញទឹកប្រើប្រាស់ ចំនួន ១២.៩៨០អតិថិជន ។ ក្នុងនេះដែរក៏បានរកឃើញអណ្តូងរួមចំនួន ១.៩៤៥ ដោយពុំដែលមានវិក្កយបត្រទូទាត់ថ្លៃទឹក (ដោយសារសម្ពាធជាបន្តនៅពេលនោះដែលទឹកពុំអាចឡើងផុតពីផ្ទៃដី គេបាននាំគ្នាដឹកអណ្តូង រួចចោះបំពង់មេចែកចាយទឹក ដើម្បីបង្ហូរទឹកពីបំពង់ចូលទៅក្នុងអណ្តូង ហើយប្រើប្រាស់រួមគ្នាច្រើនគ្រួសារ)។ ដំណោះស្រាយចំពោះមុខគឺ (ទី១) ដំឡើងនាឡិកាមេលើបំពង់ដែលបង្ហូរទឹកចូលអណ្តូង រួចចាត់អោយមានតំណាងដើម្បីទូទាត់ថ្លៃទឹក (ទី២) ក្នុងករណីពុំអាចរកតំណាងបានត្រូវរៀបចំបណ្តាញតាមផ្ទះនីមួយៗ ហើយលុបអណ្តូងនេះចេញ។ អណ្តូងរួមទាំងនេះ ត្រូវបានលុបបំបាត់ជាបន្តបន្ទាប់ រហូតបញ្ចប់ជាស្ថាពរ នៅក្នុងពេលផ្លាស់ប្តូរបំពង់មេចែកចាយទឹកថ្មី ដោយរៀបចំជាបណ្តាញចូលផ្ទះទាំងអស់។

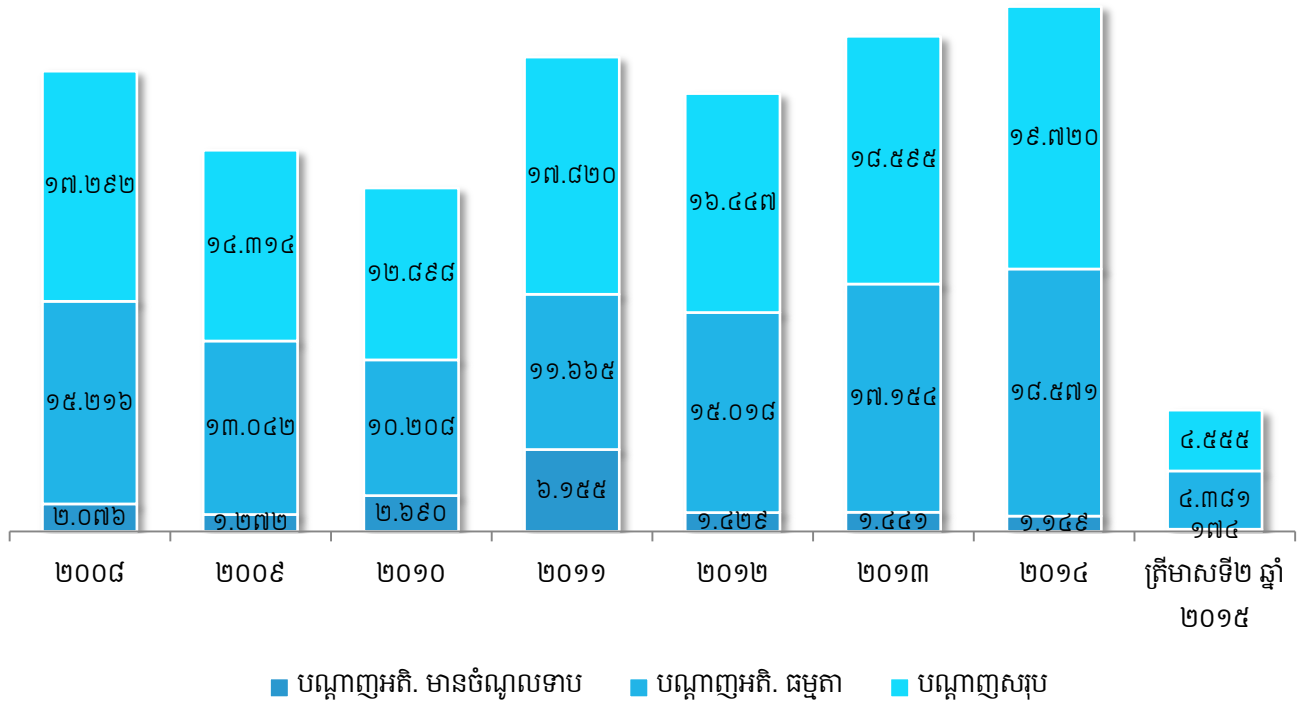
ការងារគ្រប់គ្រងនាឡិកាទឹក

ការងារគ្រប់គ្រងនាឡិកាទឹកត្រូវបានចែកចេញជា ៣ផ្នែកគឺ: (១)ការដាក់នាឡិកាទឹក ១០០% មានន័យថាគ្រប់បណ្តាញចូលផ្ទះទាំងអស់ត្រូវតែមាននាឡិកាទឹក (២)ការជ្រើសរើសប្រភេទនាឡិកាដែលមានសុក្រិតភាពខ្ពស់ និងគុណភាព សមស្រប និង (៣)កម្មវិធីត្រួតពិនិត្យ និងផ្លាស់ប្តូរ ។ នៅឆ្នាំ១៩៩៣ បណ្តាញទឹកដែលមានបំពាក់នាឡិកាស្ទង់មានចំនួន ៣.៣៩១ ដែលស្មើនឹង ១២,៦១%នៃចំនួនបណ្តាញសរុប ហើយការចេញវិក្កយបត្រថ្លៃទឹកពេលនោះ ត្រូវបានគណនា បរិមាណទឹកតាមការប៉ាន់ស្មាន។ នៅឆ្នាំ១៩៩៤ រ.ទ.ស.ភ. បានចាប់ផ្តើមធ្វើការដំឡើងនាឡិកាទឹកជាបន្តបន្ទាប់ លើគ្រប់បណ្តាញចូលផ្ទះ ដែលធ្វើអោយបញ្ឈប់បានទាំងស្រុងនូវការប៉ាន់ស្មានបរិមាណទឹកក្នុងវិក្កយបត្រថ្លៃទឹក។ តារាងខាងក្រោមនេះបង្ហាញពីកំណើននាឡិកាទឹកតាមឆ្នាំនីមួយៗ ធៀបនឹងចំនួនបណ្តាញ ហើយចាប់ពីឆ្នាំ២០០១ បណ្តាញចូលផ្ទះ ទាំងអស់មាននាឡិកាទឹក១០០%។

ក- ការងារផ្គត់ផ្គង់ទឹកជូនប្រជាពលរដ្ឋក្រីក្រ

លទ្ធផលនៃការតបណ្តាញជូនអតិថិជន

បើគិតចាប់ពីពេលអនុវត្តកម្មវិធី “ផ្គត់ផ្គង់ទឹកស្អាតជូនប្រជាពលរដ្ឋមានចំណូលទាប” រហូតដល់ចុងត្រីមាសទី២ ឆ្នាំ២០១៥នេះ រ.ទ.ស.ភ. បានផ្គត់ផ្គង់ទឹកស្អាតជូនប្រជាពលរដ្ឋមានចំណូលទាបសរុប ៣២.១២៦បណ្តាញស្មើនឹង១១,៤៤% នៃចំនួនបណ្តាញដែលបានតសរុប២៨០,៨០៩បណ្តាញ។ ក្នុងនោះបានឧបត្ថម្ភធនសរុបចំនួន១២.៣៦៣បណ្តាញដែលត្រូវចំណាយទឹកប្រាក់សរុប ៥.៤១៩.៧០៩.៣៦០រៀលស្មើនឹង១.៣៥៤.៩២៧ដុល្លារអាមេរិក។



ការវាយតម្លៃ

ការផ្តល់សេវាទឹកស្អាតដល់ប្រជាពលរដ្ឋមានចំណូលទាប ពិសេសប្រជាពលរដ្ឋក្រីក្ររស់នៅមានលក្ខណៈ ប្រមូលផ្តុំក្នុងសហគមន៍ដែលកន្លងមកមិនធ្លាប់បានទទួលទឹកស្អាតប្រើប្រាស់ផ្ទាល់ពីរដ្ឋ ក្នុងតម្លៃមួយ សមស្របថោកជាងឯកជន ផ្គត់ផ្គង់២៤ម៉ោងក្នុង១ថ្ងៃ ៧ថ្ងៃក្នុង១សប្តាហ៍ ធានានូវគុណភាពហូបបានផ្ទាល់ពីក្បាលម៉ាស៊ីន និងមានការឧបត្ថម្ភធនផងនោះ បានធ្វើឲ្យប្រជាពលរដ្ឋមានចំណូលទាប ទាំងនោះសប្បាយរីករាយ និងដឹងគុណយ៉ាងជ្រាលជ្រៅចំពោះរាជរដ្ឋាភិបាលនិងម្ចាស់ជំនួយ ដែលបានយកចិត្តទុកដាក់ចំពោះដីវិភាគរស់នៅរបស់ពួកគាត់។



| អបណ្តាញជូនប្រជាពលរដ្ឋមានចំណូលទាប | សរុប (គ្រួសារ) | តុលាក្រុង (គ្រួសារ) | យ៉ាងក្រុង (គ្រួសារ) |
|-----------------------------------|----------------|---------------------|---------------------|
| បង់រំលស់ ១២ខែ | ០ | - | - |
| ឧបត្ថម្ភធន ៣០% និង បង់រំលស់ ១២ខែ | ០៥ | ០ | ០៥ |
| ឧបត្ថម្ភធន ៥០% និង បង់រំលស់ ១២ខែ | ១០១ | ០ | ១០១ |
| ឧបត្ថម្ភធន ៧០% និង បង់រំលស់ ១២ខែ | ៦៧ | ០ | ៦៧ |
| ឧបត្ថម្ភធន ១០០% និង បង់រំលស់ ០៤ខែ | ០១ | ០ | ០១ |
| សរុប | ១៧៤ | ០ | ១៧៤ |

ខ- ការងារតបណ្តាញចូលផ្ទះ និង ការគ្រប់គ្រងអតិថិជន

ការងារតបណ្តាញចូលផ្ទះ

ការងារតបណ្តាញចូលផ្ទះ ត្រូវអនុវត្តតាមបែបបទដំណើរការតាមស្តង់ដារមួយដែលមានលក្ខណៈសាមញ្ញ និងងាយអនុវត្ត ទាំងមន្ត្រី-និយោជិតរបស់ រ.ទ.ស.ភ. និងអតិថិជន។ គោលបំណងរបស់ រ.ទ.ស.ភ. គឺជួយសម្រួលប្រជាពលរដ្ឋ ក្នុងការបំពេញបែបបទ តបណ្តាញទឹកឲ្យបានលឿន ទទួលបានប្រាក់ថ្លៃទឹកនៅនឹងកន្លែង កាត់បន្ថយការចំណាយលើការធ្វើដំណើររបស់ប្រជាពលរដ្ឋ។

ជាលទ្ធផលក្នុងត្រីមាសទី២ ឆ្នាំ២០១៥នេះ យើងបានតបណ្តាញជូនប្រជាពលរដ្ឋ បានចំនួន៤.៥៥៥បណ្តាញ ស្មើនឹង១២៤% នៃផែនការ ៣.៦៨០បណ្តាញ ។

ការងារគ្រប់គ្រងអតិថិជន

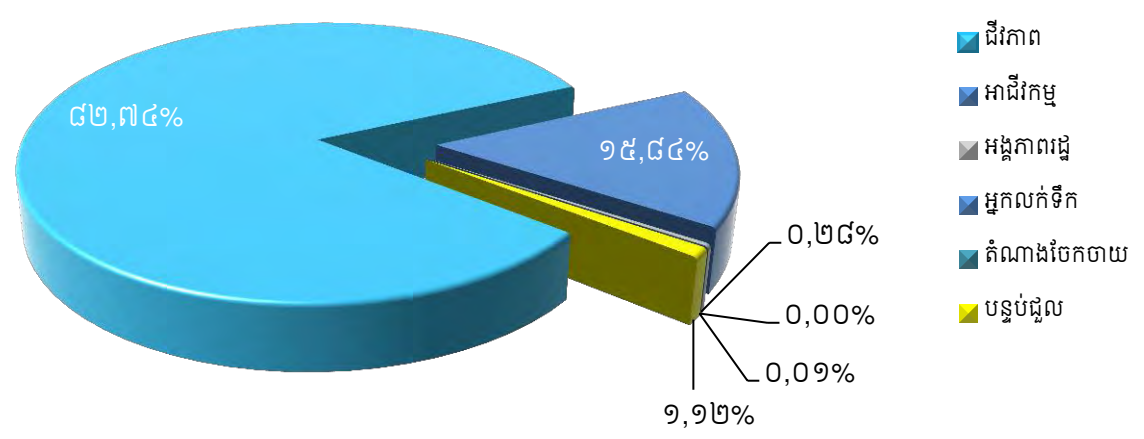
ចំនួនអតិថិជនសរុបចុងគ្រា ២៨០.០៥៣ អតិថិជន ស្មើនឹង ១០១,២៦% នៃផែនការ ២៧៦.៥៦៥អតិថិជន ។

យើងគ្រប់គ្រងអតិថិជនបានល្អ និងមានប្រសិទ្ធភាពដោយ ៖

- ◆ បញ្ចូលទិន្នន័យអតិថិជនតបណ្តាញថ្មី និងទិន្នន័យនាឡិកាប្តូរថ្មីទៅក្នុងប្រព័ន្ធបានត្រឹមត្រូវ និងទាន់ពេលវេលា “មិនលើសពីបីថ្ងៃការងារក្រោយថ្ងៃតបណ្តាញ និងប្តូរនាឡិកាប្តូរ” ។
- ◆ បញ្ចូលរាល់សំណើកែតម្រូវទិន្នន័យអតិថិជនទៅក្នុងប្រព័ន្ធទាន់ពេលវេលា ។
- ◆ ធ្វើ Back Up ទុករាល់ថ្ងៃ និងសប្តាហ៍ ទិន្នន័យអតិថិជននៅក្នុងប្រព័ន្ធ ដើម្បីធានាសុវត្ថិភាពដោយធ្វើការត្រួតពិនិត្យនៅរាល់ចុងត្រីមាសទៀតផង ។
- ◆ ធ្វើការថែទាំកុំព្យូទ័រ និង Hardware ទូទាំងអង្គភាពតាមកម្មវិធីដែលបានកំណត់ ។

| ប្រភេទអតិថិជន | ត្រីមាសទី២ | | | | | | | |
|---------------|----------------|----------------|----------------|----------------|----------------|----------------|----------------|----------------|
| | ២០០៨ | ២០០៩ | ២០១០ | ២០១១ | ២០១២ | ២០១៣ | ២០១៤ | ២០១៥ |
| ជីវភាព | ១៥២.៩៧២ | ១៦១.៥៤៥ | ១៦៩.៧០០ | ១៨៣.៦៩៤ | ១៩៥.២៦១ | ២០៩.៩៩៧ | ២២៥.៧៣៥ | ២៣១.៧២៤ |
| អាជីវកម្ម | ២៤.៤៨៦ | ២៨.៧៩១ | ៣២.៤៤៧ | ៣៤.០៨៣ | ៣៩.០៣៣ | ៤១.៥១០ | ៤៤.២៥៨ | ៤៤.៣៥៩ |
| អង្គការរដ្ឋ | ៦៩៣ | ៧១៨ | ៧៤១ | ៧៨២ | ៧៩៧ | ៧៧៥ | ៧៨៥ | ៧៩៨ |
| អ្នកលក់ទឹក | ៣៦ | ២៨ | ២០ | ១៨ | ១៧ | ១៣ | ១៤ | ១៣ |
| តំណាងចែកចាយ | ១៣ | ១០ | ២១ | ២១ | ២០ | ២០ | ២០ | ២១ |
| បន្ទប់ជួល | ០ | ០ | ០ | ០ | ០ | ០ | ០ | ៣.១៣៨ |
| សរុប | ១៧៨.២០០ | ១៩១.០៩២ | ២០២.៩២៩ | ២១៩.៤៩៨ | ២៣៥.១២៨ | ២៥២.៣១៥ | ២៧០.៨១២ | ២៨០.០៥៣ |

ក្រាហ្វិចបង្ហាញពីបំណែងចែកអតិថិជន ក្នុងត្រីមាសទី២ ឆ្នាំ២០១៥ (អតិថិជនសរុបចំនួន: ២៨០.០៥៣អតិថិជន)



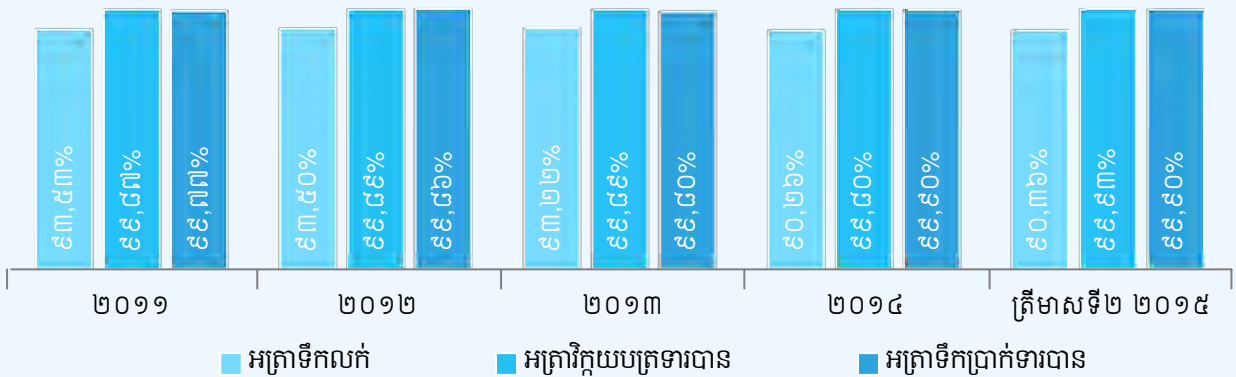
គ- ចំណូលថ្លៃទឹក និង ការងារជួសជុល ប្រព័ន្ធធានាទឹក

គ.១- ចំណូលថ្លៃទឹក

ដើម្បីធានាប្រសិទ្ធភាព និងទិន្នផលកាន់តែល្អប្រសើរ លើការងារប្រមូលប្រាក់ថ្លៃទឹកប្រើប្រាស់ពីអតិថិជន យើងបានបន្តអនុវត្តយន្តការអានមួយថ្ងៃបោះពុម្ពវិក្កយបត្រមួយថ្ងៃ។ ទន្ទឹមនោះយើងបានបន្តដំណើរការ សាខាទទួលប្រាក់ថ្លៃទឹកចំនួនបួនកន្លែងនៅតាមអាងតម្កល់ទឹកជាយក្រុងទាំងបី និងនៅតាខ្មៅ សំដៅបង្កភាពងាយស្រួលដល់ការទូទាត់ប្រាក់ថ្លៃទឹករបស់អតិថិជន ក៏ដូចជាកាត់បន្ថយការចំណាយក្នុង ការធ្វើដំណើររបស់អតិថិជនផងដែរ។ ពិសេសជាងនេះទៅទៀត យើងបានសហការជាមួយបណ្តាធនាគារ និងក្រុមហ៊ុន ដាក់ឲ្យដំណើរការសេវាកម្មទទួលប្រាក់ថ្លៃទឹកតាមបច្ចេកវិទ្យាទំនើបថែមទៀត។ ដែលជាក់ស្តែងក្នុងឆ្នាំនេះ ៖

- ◆ ចំនួនទឹកប្រាក់ប្រកាសក្នុងវិក្កយបត្រ មានប្រមាណ ៣៧.៧៦០.៥០១.២៤៩រៀល
- ◆ ចំណូលថ្លៃទឹកទារបានស្មើនឹង ៩៩,៩០% នៃទឹកប្រាក់ប្រកាសក្នុងវិក្កយបត្រ ។

ក្រាហ្វិចបង្ហាញពីចំណូលថ្លៃទឹកទារបានស្មើនឹង ៩៩,៩០% ក្នុងត្រីមាសទី២ ឆ្នាំ២០១៥



គ.២- ការងារជួសជុល និងប្រព័ន្ធធានាទឹក

◆ ដោះដូរនាឡិកាទឹក ៤.១១៨គ្រឿង ស្មើនឹង ៨៧% នៃផែនការត្រីមាស ៤,៧៥០គ្រឿង ក្នុងនោះនាឡិកាមានអាយុកាល លើស១២ឆ្នាំ ឡើង ៣.១៧៣គ្រឿង ស្មើនឹង ៩៤% លើផែនការ ៣,៣៩០ គ្រឿង។

◆ ទន្ទឹមនឹងការដោះដូរនាឡិកានេះ យើងបានធ្វើការរំលឹកបរិមាណទឹកដែលលម្អៀង បញ្ជូលទៅក្នុងវិក្កយបត្រ ក្នុងរយៈពេលនាឡិកាខូចចំនួន ៥៤២គ្រឿង និងបាត់៣៨គ្រឿង បានប្រមាណ ៦៨.៩៩៣ម^៣ និងនាឡិកាដើរយឺតលើសកម្រិតកំណត់ចំនួន៥៣៤គ្រឿង បានប្រមាណ ៣.០៤១ម^៣។



ផ្នែកទី២: ព័ត៌មានអំពី លទ្ធផលប្រតិបត្តិការធុរកិច្ច (ត)

១- លទ្ធផលប្រតិបត្តិការធុរកិច្ច ដោយរួមបញ្ចូល ព័ត៌មានធុរកិច្ចតាមផ្នែក (ត)

១.៣- ការងារគ្រប់គ្រង និងអភិវឌ្ឍន៍ធនធានមនុស្ស

ផ្អែកលើសំណូមពរចាំបាច់នៃការអភិវឌ្ឍន៍ធនធានមនុស្ស និងដើម្បីបង្កើនគុណភាព ប្រសិទ្ធភាពការងារ រដ្ឋាករទឹកស្អាតក្រុងភ្នំពេញ ចាំបាច់ត្រូវរៀបចំគម្រោងផែនការច្បាស់លាស់ ដោយមានការសហការ ឧបត្ថម្ភពីភ្នាក់ងារ សហប្រតិបត្តិការអន្តរជាតិជប៉ុន (JICA) ធនាគារពិភពលោក (WB) ធនាគារអភិវឌ្ឍន៍អាស៊ី (ADB) ធ្វើឲ្យ រ.ទ.ស.ភ. មានសមត្ថភាពកាន់តែប្រសើរឡើង ក្នុងការកែសម្រួលចំណុចសំខាន់ៗដូចខាងក្រោម៖

- ◆ រៀបចំឲ្យមានមណ្ឌលបណ្តុះបណ្តាល និងដំណើរការជាបណ្តើរៗ ចាប់ពីឆ្នាំ១៩៩៧ ដែលមានគោលការណ៍៖
 - កំណត់នូវគោលការណ៍ស្តីពីការបញ្ជូនមន្ត្រី និយោជិតទៅទទួលការបណ្តុះបណ្តាល។
 - ស្វែងរកគ្រូបណ្តុះបណ្តាលនៅតាមវិទ្យាស្ថាននានាទាំងក្នុង និងក្រៅប្រទេសសម្រាប់បណ្តុះបណ្តាលជំនាញដល់មន្ត្រី-និយោជិត រ.ទ.ស.ភ.។
 - សហការជាមួយម្ចាស់ជំនួយក្នុងការស្នើ និងបញ្ជូនមន្ត្រីទៅទទួលការបណ្តុះបណ្តាលជំនាញចាំបាច់នៅក្រៅប្រទេស។
- ◆ ពីឆ្នាំ២០០៥ រហូតដល់បច្ចុប្បន្នមណ្ឌលបណ្តុះបណ្តាលនេះបានដំណើរការពេញសមត្ថភាពដោយបានរៀបចំឲ្យមានគ្រូបង្ហាញក្នុងអង្គភាព សម្រាប់ដំណើរការបណ្តុះបណ្តាលជំនាញ សម្រាប់និយោជិតថ្នាក់ក្រោម ដោយផ្ដោតជាសំខាន់ទៅលើការបណ្តុះបណ្តាល ទាក់ទងនឹងការអនុវត្តការងារជាក់ស្តែង (បែបបទដំណើរការងារស្តង់ដារការងារ “SOP”)។
- ◆ បានធ្វើការកែសម្រួលនូវការវាយតម្លៃមន្ត្រី-និយោជិតតាមរយៈព្រឹត្តិបត្រពិន្ទុប្រចាំខែ មកប្រចាំត្រីមាស ក្នុងឆ្នាំ២០០៥ រហូតមកដល់បច្ចុប្បន្ន។
- ◆ ខែមិថុនា ឆ្នាំ២០០៧ រ.ទ.ស.ភ. បានរៀបចំឲ្យមានការប្រឡងសមត្ថភាពប្រចាំឆ្នាំ។ ការប្រឡងសមត្ថភាពនេះ បានអនុវត្តសម្រាប់មន្ត្រី-និយោជិត ដើម្បីឲ្យឃើញពីសមត្ថភាព និងការយល់ដឹងក្នុងការអនុវត្តន៍ការងារ។
- ◆ បានរៀបចំបែបបទនៃការដំឡើងឋានៈ៖ ការដំឡើងកាំប្រៀវត្សរ៍ លើកសរសើប្រចាំឆ្នាំទៅតាមលទ្ធផលនៃការប្រឡងសមត្ថភាព និងលទ្ធផលនៃការវាយតម្លៃតាមរយៈព្រឹត្តិបត្រពិន្ទុប្រកបដោយ តម្លាភាព។

១- លទ្ធផលប្រតិបត្តិការធុរកិច្ច ដោយរួមបញ្ចូលព័ត៌មានធុរកិច្ចតាមផ្នែក (ត)

១.៣.១- ការងារគ្រប់គ្រងធនធានមនុស្ស

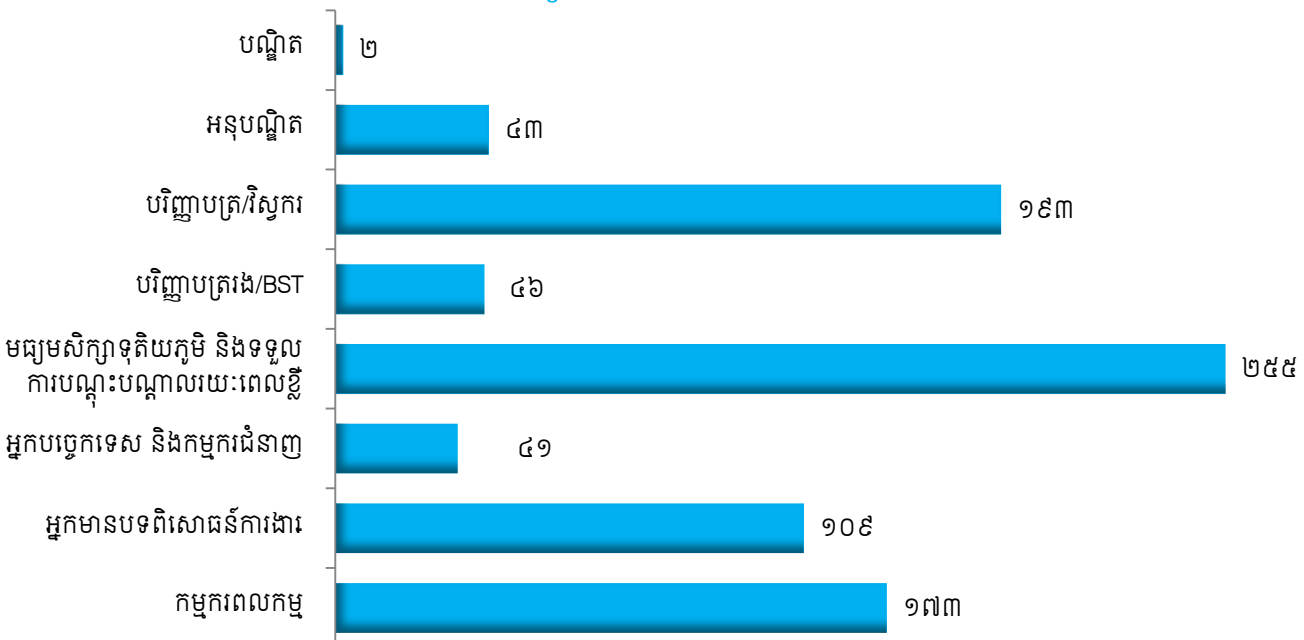
ក្នុងត្រីមាសទី២ ឆ្នាំ២០១៥ នេះ រដ្ឋាករទឹកស្វយ័តក្រុងភ្នំពេញ មានមន្ត្រីនិយោជិតទាំងអស់ចំនួន ៨៦២រូប (នារី៖ ១៤២រូប) ក្នុងនោះមាន៖

- ◆ មន្ត្រីក្របខ័ណ្ឌរដ្ឋ ចំនួន០២រូប គឺ អគ្គនាយក និងអគ្គនាយករង ទទួលបន្ទុកហិរញ្ញកិច្ច និងផ្សារមូលបត្រ និងជាប្រធាននាយកដ្ឋានគណនេយ្យ និងហិរញ្ញវត្ថុ
- ◆ មន្ត្រី និយោជិតក្របខ័ណ្ឌសហគ្រាស ចំនួន៧៩១រូប (នារី៖១៣០រូប)
- ◆ និយោជិតសាកល្បងការងារចំនួន ១៦រូប (នារី៖០៨រូប)
- ◆ និយោជិតជាប់កិច្ចសន្យា ចំនួន ៥៣រូប (នារី៖០៤រូប)

កម្រិតជំនាញរបស់មន្ត្រី និយោជិត

| កម្រិតអប់រំ និងមុខចិញ្ចឹម៖ | នេយ្យ | នេយ្យ | នេយ្យ | នេយ្យ | សរុប | |
|--|---------------|------------|------------|------------|--------------|------------|
| | ក្រោម ២៦ឆ្នាំ | ២៧-៣៤ | ៣៥-៤៥ | លើសពី៤៦ | ចំនួន (នាក់) | អត្រា (%) |
| បណ្ឌិត | ០ | ០ | ០ | ២ | ២ | ០,២៣ |
| អនុបណ្ឌិត | ០ | ១៤ | ១៤ | ១៥ | ៤៣ | ៤,៩៩ |
| បរិញ្ញាបត្រ / វិស្វករ | ២៥ | ១២១ | ៣២ | ១៥ | ១៩៣ | ២២,៣៩ |
| បរិញ្ញាបត្ររង/មធ្យមបច្ចេកទេស | ៥ | ១២ | ១៨ | ១១ | ៤៦ | ៥,៣៤ |
| មធ្យមសិក្សាទុតិយភូមិ និងទទួលការបណ្តុះបណ្តាល រយៈពេលខ្លី | ១០៨ | ៩៣ | ២៩ | ២៥ | ២៥៥ | ២៩,៨៥ |
| អ្នកបច្ចេកទេស និងកម្មករជំនាញ | ២ | ១១ | ១៥ | ១៣ | ៤១ | ៤,៧៦ |
| អ្នកមានបទពិសោធន៍ការងារលើ១០ឆ្នាំ | ០ | ១៣ | ៣៩ | ៥៧ | ១០៩ | ១២,៦៥ |
| កម្មករពេលកម្ម | ៤៦ | ៩៨ | ២១ | ៨ | ១៧៣ | ២០,០៧ |
| សរុប | ១៨៦ | ៣៦២ | ១៦៨ | ១៤៦ | ៨៦២ | ១០០ |

ក្រាហ្វិចខាងក្រោមបង្ហាញពីកម្រិតជំនាញរបស់មន្ត្រី និយោជិត រ.ទ.ស.ភ.



ផ្នែកទី២: ព័ត៌មានអំពីលទ្ធផលប្រតិបត្តិការធុរកិច្ច (ត)

១- លទ្ធផលប្រតិបត្តិការធុរកិច្ច ដោយរួមបញ្ចូលព័ត៌មានធុរកិច្ចតាមផ្នែក (ត)

១.៣.១- ការងារគ្រប់គ្រងធនធានមនុស្ស (ត)

ការអនុវត្តន៍លក្ខន្តិកៈបុគ្គលិក និងបទបញ្ជាផ្ទៃក្នុង

- ចំនួនបុគ្គលិកដែលបានប្រើប្រាស់ក្នុងរយៈកាលកន្លងមកក្នុងកម្រិត ៣,០៨ លើ១.០០០អតិថិជន
- ការអនុវត្តន៍តួនាទី ភារកិច្ច វិន័យ ការងារ ពេលវេលាធ្វើការ សំលៀកបំពាក់ និងការប្រើប្រាស់សម្ភារការពារសុវត្ថិភាព ពលកម្មរបស់ មន្ត្រី-និយោជិត កម្មករ កាន់តែប្រសើរ។

ការលើកទឹកចិត្ត

- បានធ្វើការផ្លាស់ប្តូរតួនាទីមន្ត្រី-និយោជិតចំនួន០៣រូប (០១រូបពីអង្គភាពលទ្ធកម្ម ទៅនាយកដ្ឋានអាជីវកម្ម និង០២រូប ផ្លាស់ប្តូរក្នុងនាយកដ្ឋានអាជីវកម្ម)

ការអនុវត្តន៍លក្ខន្តិកៈបុគ្គលិក និងបទបញ្ជាផ្ទៃក្នុង

ធ្វើការជ្រើសរើសនិយោជិតតាមតម្រូវការជាក់ស្តែងរបស់បណ្តានាយកដ្ឋាន៖

- បញ្ចូលនិយោជិតហ្វឹកហាត់ការងារ ចំនួន១៨រូប (នារី០៣រូប)
- ពិនិត្យនិយោជិត មកជានិយោជិតជាប់កិច្ចសន្យា ចំនួន០១រូប
- បញ្ចូលនិយោជិតជាប់កិច្ចសន្យា ចំនួន១៦រូប
- បញ្ចូលនិយោជិតសាកល្បងការងារ ចំនួន៦១រូប (នារី ១០រូប)
- បញ្ចូលនិយោជិត ក្របខ័ណ្ឌពេញសិទ្ធិ ចំនួន៥៩រូប (នារី ១១រូប)
- ពន្យារពេលសាកល្បងការងារ ចំនួន០៣រូប (កិច្ចសន្យា០២រូប, សាកល្បងការងារ០១រូប)។

១- លទ្ធផលប្រតិបត្តិការធុរកិច្ច ដោយរួមបញ្ចូលព័ត៌មានធុរកិច្ចតាមផ្នែក (ត)

១.៣.២- ការងារអភិវឌ្ឍន៍ ធនធានមនុស្ស

ការងារបណ្តុះបណ្តាល និងផ្តល់ចំណេះដឹង

- បានបើកវគ្គបណ្តុះបណ្តាលក្នុងអង្គភាព ចំនួន០២វគ្គ លើមុខជំនាញចំនួន០២ (ទី១): កម្មវិធី Advanced Excel ដល់មន្ត្រី-និយោជិត ចំនួន៣៩រូប (ទី២): កម្មវិធី កិច្ចការរដ្ឋបាល និងលេខាធិការ ដល់មន្ត្រី-និយោជិត ចំនួន៧៨រូប។
- បានបញ្ជូនទៅបណ្តុះបណ្តាលក្នុងប្រទេស ចំនួន០៣ មុខជំនាញ (ទី១): មុខជំនាញ AutoCad ដល់មន្ត្រី-និយោជិត ចំនួន០៤រូប នៅអង្គការអភិវឌ្ឍន៍កម្ពុជាដោយនិរន្តរភាព CDC (ទី២): មុខជំនាញ CISCO 1&2 ដល់មន្ត្រី-និយោជិត ចំនួន០២រូប នៅសកលវិទ្យាល័យ ពុទ្ធិសាស្ត្រ (ទី៣): មុខជំនាញ Web Dynamic Programing ដល់មន្ត្រី-និយោជិត ចំនួន០២រូប នៅសកលវិទ្យាល័យពុទ្ធិសាស្ត្រ។
- បានបញ្ជូនទៅបណ្តុះបណ្តាលក្រៅប្រទេស ចំនួន០៣ មុខជំនាញ (១) នៅប្រទេសសឹង្ហបុរី លើមុខជំនាញ Sustainable Water Resource Management ដល់និយោជិត ចំនួន០១រូប (២) នៅប្រទេសឥណ្ឌូនេស៊ី បណ្តុះបណ្តាលស្តីពី ប្រព័ន្ធគ្រប់គ្រងសុវត្ថិភាព ព័ត៌មានផ្នែកលើស្តង់ដារ ISO 27000 ដល់មន្ត្រី-និយោជិត ចំនួន០១រូប (៣) នៅប្រទេសម៉ាឡេស៊ី ចុះទស្សនកិច្ចសិក្សាស្តីពី ISO នៅ Sibu Water Board ដល់មន្ត្រី-និយោជិត ចំនួន០៨រូប ។
- ទទួលសិស្ស និស្សិត ចំនួន០១រូប មកពីសកលវិទ្យាល័យអាស៊ីអឺរ៉ុប ដើម្បីចុះកម្មសិក្សាលើប្រធានបទ ការគ្រប់គ្រងផលិតកម្ម និងផ្គត់ផ្គង់ទឹក របស់ រ.ទ.ស.ភ. ។

២- ការប្រែប្រួលសំខាន់ៗពាក់ព័ន្ធនឹងប្រតិបត្តិការធុរកិច្ច

គិតត្រឹមដំណាច់ការិយបរិច្ឆេទថ្ងៃទី៣០ ខែមិថុនា ឆ្នាំ២០១៥ នេះ គ្មានការប្រែប្រួលសំខាន់ៗពាក់ព័ន្ធនឹងប្រតិបត្តិការធុរកិច្ច នោះទេ។

៣- រចនាសម្ព័ន្ធចំណូល

| ល.រ | ប្រភេទចំណូល | ត្រីមាសទី២ ឆ្នាំ២០១៥ | | ត្រីមាសទី២ ឆ្នាំ២០១៤ | | ត្រីមាសទី២ ឆ្នាំ២០១៣ | |
|-----|-------------------|----------------------|--------|----------------------|--------|----------------------|--------|
| | | បរិមាណ (ពាន់រៀល) | ភាគរយ | បរិមាណ (ពាន់រៀល) | ភាគរយ | បរិមាណ (ពាន់រៀល) | ភាគរយ |
| ១ | ចំណូលពីការលក់ | ៣៩.៨៧៥.៦២៨ | ៨៥,២០% | ៣៧.៣៤៥.៣៥៥ | ៩៣,២៨% | ៣៤.៤១៤.៨៦៦ | ៩១,១៣% |
| ២ | កម្រៃពីសេវាសាងសង់ | ៤.៤៣៩.៤៥០ | ៩,៤៩% | ៦៤.៣៥២ | ០,១៦% | ២.១៤០.១៤៣ | ៥,៦៧% |
| ៣ | ចំណូលផ្សេងៗ | ២.៤៨៨.៤៧៧ | ៥,៣២% | ២.៦២៧.៨២៩ | ៦,៥៦% | ១.២០៩.១៦១ | ៣,២០% |
| | ចំណូលសរុប | <u>៤៦.៨០៣.៥៥៥</u> | | <u>៤០.០៣៧.៥៣៦</u> | | <u>៣៧.៧៦៤.១៧០</u> | |



ផ្នែកទី៣: អភិបាលកិច្ចសាជីវកម្ម

១- ភាគហ៊ុនិក

ក-ការការពារសិទ្ធិភាគហ៊ុនិក

ភាគហ៊ុនិកដែលកាន់កាប់ភាគហ៊ុនធម្មតារបស់ រ.ទ.ស.ភ. ត្រូវបានការពារសិទ្ធិដោយក្រុមប្រឹក្សាភិបាលរបស់ រ.ទ.ស.ភ. ដែលក្នុងនោះមាន៖

- ភាគហ៊ុនិកអាចស្វែងរកព័ត៌មានទាន់ពេល របាយការណ៍ប្រចាំត្រីមាស និងប្រចាំឆ្នាំ និងព័ត៌មានផ្សេងទៀត របស់ រ.ទ.ស.ភ. បាន តាមរយៈគេហទំព័រ www.ppwsa.com.kh។
- ភាគហ៊ុនិកអាចចូលរួមកិច្ចប្រជុំ មហាសន្និបាតភាគហ៊ុនិកប្រចាំឆ្នាំរបស់ រ.ទ.ស.ភ. ដោយអនុវត្តតាមសេចក្តីណែនាំរបស់ រ.ទ.ស.ភ. សម្រាប់ការចូលរួមកិច្ចប្រជុំមហាសន្និបាតភាគហ៊ុនិកនីមួយៗ។ នៅក្នុងកិច្ចប្រជុំនេះ ភាគហ៊ុនិកអាចធ្វើការបញ្ចេញយោបល់ និង/ឬ ស្នើសុំកែតម្រូវ និងធ្វើការបោះឆ្នោតលើរបៀបវារៈ ដែលត្រូវសម្រេចដោយមហាសន្និបាតភាគហ៊ុនិក។ ភាគហ៊ុនិកអាចទាញយកឯកសារសម្រាប់ការចូលរួមមហាសន្និបាតភាគហ៊ុនិក និងកំណត់ហេតុមហាសន្និបាតភាគហ៊ុនិក តាមរយៈគេហទំព័រ www.ppwsa.com.kh។
- ភាគហ៊ុនិកមានសិទ្ធិបោះឆ្នោត អនុម័តលើបេក្ខភាពអភិបាលឯករាជ្យ នៅក្នុងមហាសន្និបាតភាគហ៊ុនិក ដោយ អនុវត្តតាមសេចក្តីណែនាំរបស់ រ.ទ.ស.ភ. សម្រាប់ការចូលរួមបោះឆ្នោតជ្រើសតាំងអភិបាលឯករាជ្យ។
- ភាគហ៊ុនិកឯកជនអាចស្នើបេក្ខភាព និងបោះឆ្នោតជ្រើសតាំងអភិបាលមិនប្រតិបត្តិតំណាងភាគហ៊ុនិកឯកជននៅក្នុងមហាសន្និបាតភាគហ៊ុនិក ដោយអនុវត្តតាមសេចក្តីណែនាំរបស់ រ.ទ.ស.ភ. សម្រាប់ការចូលរួមបោះឆ្នោតជ្រើសតាំងអភិបាលមិនប្រតិបត្តិតំណាងភាគហ៊ុនិកឯកជន។
- ភាគហ៊ុនិកមានសិទ្ធិទទួលបានភាគលាភ ដែលប្រកាសដោយក្រុមប្រឹក្សាភិបាលរបស់ រ.ទ.ស.ភ. ទៅតាមសមាមាត្រភាគហ៊ុនិកដែលខ្លួនកាន់កាប់។
- ភាគហ៊ុនិកត្រូវបានការពារ ដោយមិនត្រូវឲ្យមានជាប់ពាក់ព័ន្ធជាមួយនឹងការជួញដូរផ្ទៃក្នុង ឬស៊ីហ្វឺលីង (Self-Dealing) ដែលមិនត្រឹមត្រូវរបស់អភិបាល និងបុគ្គលិកជាន់ខ្ពស់។ អភិបាល និងបុគ្គលិកជាន់ខ្ពស់ របស់ រ.ទ.ស.ភ. មិនអាចធ្វើការជួញដូរភាគហ៊ុនរបស់ រ.ទ.ស.ភ. ក្នុងរយៈពេល៖
 - ១០ថ្ងៃ នៃថ្ងៃធ្វើការ មុនការចេញផ្សាយព័ត៌មានហិរញ្ញវត្ថុ រហូតដល់ ០១ថ្ងៃ នៃថ្ងៃធ្វើការ ក្រោយការចេញផ្សាយព័ត៌មានហិរញ្ញវត្ថុ។
 - ០៧ថ្ងៃ នៃថ្ងៃធ្វើការ មុនកិច្ចប្រជុំក្រុមប្រឹក្សាភិបាល រហូតដល់ ០១ថ្ងៃ នៃថ្ងៃធ្វើការ ក្រោយកិច្ចប្រជុំក្រុមប្រឹក្សាភិបាល។



ផ្នែកទី៣:

អភិបាលកិច្ចសាជីវកម្ម (ត)

១- ភាគហ៊ុនិក (ត)

ខ- ការបែងចែកប្រភេទភាគហ៊ុនិក (គិតត្រឹម ថ្ងៃទី៣០ ខែមិថុនា ឆ្នាំ២០១៥)

| បរិយាយ | សញ្ញាតិខ្មែរ | ប្រភេទភាគហ៊ុនិក | ចំនួនភាគហ៊ុនិក | ចំនួនមូលបត្រ | ភាគរយ |
|---------------------------|--------------------|-----------------|----------------|--------------|-------|
| តិចជាង ០៥% | សញ្ញាតិខ្មែរ | រូបវន្តបុគ្គល | ១.២២៦ | ៤.២៨៤.២២២ | ៤,៩៣% |
| | | នីតិបុគ្គល | ៧ | ១.៤៥៤.៩៥១ | ១,៦៧% |
| | មិនមានសញ្ញាតិខ្មែរ | រូបវន្តបុគ្គល | ៣៥៤ | ៧.៣០៦.៨០២ | ៨,៤០% |
| | | នីតិបុគ្គល | គ្មាន | គ្មាន | គ្មាន |
| ចាប់ពី ០៥% ដល់ តិចជាង ៣០% | សញ្ញាតិខ្មែរ | រូបវន្តបុគ្គល | គ្មាន | គ្មាន | គ្មាន |
| | | នីតិបុគ្គល | គ្មាន | គ្មាន | គ្មាន |
| | មិនមានសញ្ញាតិខ្មែរ | រូបវន្តបុគ្គល | គ្មាន | គ្មាន | គ្មាន |
| | | នីតិបុគ្គល | គ្មាន | គ្មាន | គ្មាន |
| ចាប់ពី ៣០% ឡើងទៅ | សញ្ញាតិខ្មែរ | រូបវន្តបុគ្គល | គ្មាន | គ្មាន | គ្មាន |
| | | នីតិបុគ្គល | ១ | ៧៣.៩២៧.១៨៧ | ៨៥% |
| | មិនមានសញ្ញាតិខ្មែរ | រូបវន្តបុគ្គល | គ្មាន | គ្មាន | គ្មាន |
| | | នីតិបុគ្គល | គ្មាន | គ្មាន | គ្មាន |

គ- អភិបាល បុគ្គលិកជាន់ខ្ពស់ និងនិយោជិតដែលកាន់កាប់មូលបត្រកម្មសិទ្ធិរបស់ រ.ទ.ស.ភ.

| ភាគហ៊ុនិក | ចំនួនភាគហ៊ុនិក | ចំនួនមូលបត្រ | ភាគរយ |
|-------------------|----------------|--------------|---------|
| អភិបាល | ១ | ៧.៥៩៩ | ០,០៥៨២% |
| បុគ្គលិកជាន់ខ្ពស់ | ១៣ | ១៤៣.៩៩៧ | ១,១០៣៨% |
| និយោជិត | ៤៦៧ | ៩៦៣.៤៥៤ | ៧,៣៨៥១% |
| សរុប | ៤៨១ | ១.១១៥.០៥០ | ៨,៥៤៧១% |

ឃ- ការផ្លាស់ប្តូរភាគហ៊ុនិកកាន់កាប់ភាគហ៊ុនមានសិទ្ធិបោះឆ្នោតចំនួនច្រើន និងភាគហ៊ុនិកកាន់កាប់ភាគហ៊ុនមានសិទ្ធិបោះឆ្នោតចំនួនច្រើនលើសលប់ ដោយបញ្ជាក់អំពីអត្តសញ្ញាណ

គិតត្រឹមថ្ងៃទី៣០ ខែមិថុនា ឆ្នាំ២០១៥ រ.ទ.ស.ភ. ពុំមានការផ្លាស់ប្តូរភាគហ៊ុនិកកាន់កាប់ភាគហ៊ុនមានសិទ្ធិបោះឆ្នោតចំនួនច្រើន និងភាគហ៊ុនិកកាន់កាប់ភាគហ៊ុនមានសិទ្ធិបោះឆ្នោតចំនួនច្រើនលើសលប់នោះទេ។

ង- អត្តសញ្ញាណភាគហ៊ុនិកដែលកាន់កាប់ភាគហ៊ុនចាប់ពី០៥(ប្រាំ)ភាគរយឡើងទៅ ស្ថិតក្នុងស្ថានភាពអសាធារណ

គិតត្រឹមថ្ងៃទី៣០ ខែមិថុនា ឆ្នាំ២០១៥ រ.ទ.ស.ភ. ពុំមានភាគហ៊ុនិក ដែលកាន់កាប់ភាគហ៊ុនចាប់ពី០៥(ប្រាំ)ភាគរយឡើងទៅ ដែលស្ថិតនៅក្នុងស្ថានភាពអសាធារណនោះទេ។

ច- កិច្ចប្រជុំមហាសន្និបាតភាគហ៊ុនិក

| ល.រ | កាលបរិច្ឆេទ | ប្រភេទកិច្ចប្រជុំ | របៀបវារៈ | សេចក្តីសម្រេច |
|-----|--------------|-------------------|--|---------------|
| ១ | ២៧/មេសា/២០១៥ | សាមញ្ញ | លទ្ធផលអាជីវកម្ម ឆ្នាំ២០១៤ និងទិសដៅ អាជីវកម្ម ឆ្នាំ២០១៥ | គ្មាន |

ឆ- គោលនយោបាយភាគលាភ

ឆ.១- គោលនយោបាយភាគលាភរបស់ រ.ទ.ស.ភ.

ក្រោយពីបានអនុម័តលើគណនី បើពិនិត្យឃើញថាមានចំណេញ ក្រុមប្រឹក្សាភិបាល នៃរដ្ឋាករទឹកស្វយ័តក្រុងភ្នំពេញ អាច សម្រេច ផ្ទេរទឹកប្រាក់ទាំងនោះដើម្បី៖

- ១- ការទូទាត់ការខាតបង់នៅក្នុងឆ្នាំកន្លងទៅ
- ២- បន្ទាប់ពីបានទូទាត់ការខាតបង់នៅក្នុងឆ្នាំកន្លងទៅរួច ប្រសិនបើមានប្រាក់ចំណេញនោះប្រាក់ចំណេញនេះត្រូវ បែងចែកសម្រាប់៖
 - ក- ថ្លែងសរសើរដល់ថ្នាក់ដឹកនាំ និងនិយោជិត តាមលក្ខខណ្ឌ៖
 - ក្នុងករណីប្រាក់ចំណេញនៅសល់មានចំនួនពី៥% ដល់១០% នៃចំណាយដំណើរការរបស់ រ.ទ.ស.ភ. សរុបក្នុងឆ្នាំ នោះការថ្លែងសរសើរត្រូវស្មើនឹងមួយខែនៃប្រាក់បៀវត្សសុទ្ធសាធរបស់ថ្នាក់ដឹកនាំ និងនិយោជិតម្នាក់ៗ។
 - ក្នុងករណីប្រាក់ចំណេញលើសពី១០% ដល់២០% នៃចំណាយដំណើរការរបស់ រ.ទ.ស.ភ. សរុបក្នុងឆ្នាំ នោះការថ្លែងសរសើរត្រូវស្មើនឹងពីរខែនៃប្រាក់បៀវត្សសុទ្ធសាធរបស់ថ្នាក់ដឹកនាំ និងនិយោជិតម្នាក់ៗ។
 - ក្នុងករណីប្រាក់ចំណេញលើសពី២០% នៃចំណាយដំណើរការរបស់ រ.ទ.ស.ភ. សរុបក្នុងឆ្នាំ នោះការ ថ្លែងសរសើរត្រូវស្មើនឹងបីខែនៃប្រាក់បៀវត្សសុទ្ធសាធរបស់ថ្នាក់ដឹកនាំ និងនិយោជិតម្នាក់ៗ។
 - ខ- ចំនួន២% សម្រាប់ប្រាក់សោធននិវត្ត និងអសមត្ថភាពវិជ្ជាជីវៈ។
 - គ- បង្កើតភាគបម្រុងតាមច្បាប់ ៥%។
 - ឃ- បង្កើតភាគបម្រុងសេរីចំនួន ៥%។
 - ង- មូលនិធិ ៥% លើប្រាក់ចំណេញសម្រាប់បម្រើផលប្រយោជន៍សង្គម ដែលត្រូវកត់ត្រាចូលក្នុងបន្ទុកក្នុងឆ្នាំ ដែលធ្វើប្រតិបត្តិការចំណាយនោះ។
- ៣- ចំនួនប្រាក់ដែលនៅសល់បន្ទាប់ពីការបែងចែកខាងលើនេះត្រូវ៖
 - ក- ដកប្រាក់រក្សាទុកដើម្បីធ្វើការវិនិយោគនាពេលខាងមុខ ដែលចំនួននេះត្រូវអនុម័តដោយក្រុមប្រឹក្សាភិបាល។
 - ខ- ប្រាក់នៅសល់ក្រោយពីការរក្សាទុកសម្រាប់ធ្វើការវិនិយោគត្រូវធ្វើការបែងចែក ៨៥% ទៅក្រសួងសេដ្ឋកិច្ច និងហិរញ្ញវត្ថុ និង១៥% ទៅភាគហ៊ុនិកដែលជារិនិយោគិនសាធារណៈ។

ឆ.២- ព័ត៌មានប្រវត្តិសាស្ត្រអំពីការបែងចែកភាគលាភ

រ.ទ.ស.ភ. ពុំមានគោលនយោបាយបែងចែកភាគលាភប្រចាំត្រីមាសនោះទេ។

| ពិពណ៌នាលម្អិតអំពីការបែងចែកភាគលាភ | ត្រីមាសទី២ ឆ្នាំ២០១៥ | ត្រីមាសទី១ ឆ្នាំ២០១៥ | ត្រីមាសទី៤ ឆ្នាំ២០១៤ |
|----------------------------------|----------------------|----------------------|----------------------|
| ចំណេញសុទ្ធ | ៧.០៣៩.៥៣៨ពាន់រៀល | ២១.៦៨៨.៣០៨ពាន់រៀល | ១១.០០៩.៦៣៣ពាន់រៀល |
| ភាគលាភជាសាច់ប្រាក់សរុប | គ្មាន | គ្មាន | គ្មាន |
| ភាគលាភជាមូលបត្រកម្មសិទ្ធិសរុប | គ្មាន | គ្មាន | គ្មាន |
| ភាគលាភផ្សេងទៀត | គ្មាន | គ្មាន | គ្មាន |
| អនុបាតចំណាយភាគលាភ (%) | គ្មាន | គ្មាន | គ្មាន |
| ទិន្នផលភាគលាភ (%) | គ្មាន | គ្មាន | គ្មាន |
| ភាគលាភក្នុងមួយមូលបត្រកម្មសិទ្ធិ | គ្មាន | គ្មាន | គ្មាន |



ផ្នែកទី៣:

អភិបាលកិច្ចសាជីវកម្ម (ត)

៣- ក្រុមប្រឹក្សាភិបាល និងគណៈកម្មាធិការនានា

ក- សមាសភាពក្រុមប្រឹក្សាភិបាល

| ល.រ | ឈ្មោះអភិបាល | តំណែង | កាលបរិច្ឆេទ ក្លាយជាអភិបាល | កាលបរិច្ឆេទ បញ្ចប់អំណត្តិបច្ចុប្បន្ន |
|-----|----------------------|---|------------------------------|---|
| ១ | ឯកឧត្តម សឹម ណារ៉ា | ប្រធានក្រុមប្រឹក្សាភិបាល | ២៤/០២/២០១៤ | ២៤/០២/២០១៧ |
| ២ | ឯកឧត្តម ស៊ីម ស៊ីថា | សមាជិកក្រុមប្រឹក្សាភិបាល | ២៧/០៧/២០១២ | ២៧/០៧/២០១៥ |
| ៣ | ឯកឧត្តម ម៉ី វ៉ាន់ | សមាជិកក្រុមប្រឹក្សាភិបាល | ២៤/០២/២០១៤ | ២៤/០២/២០១៧ |
| ៤ | ឯកឧត្តម យួង ស្រេង | សមាជិកក្រុមប្រឹក្សាភិបាល | ២៥/០៨/២០១៤ | ២៥/០៨/២០១៧ |
| ៥ | លោកស្រី ជិន ចន្ទ្រា | សមាជិកក្រុមប្រឹក្សាភិបាល | ១៣/០២/២០១៤ | ១៣/០២/២០១៧ |
| ៦ | លោក ឧកញ៉ា ចាង យុនហៀង | អភិបាលមិនប្រតិបត្តិ តំណាងភាគហ៊ុនិកឯកជន | ២០/០២/២០១៣ | ២០/០២/២០១៦ |
| ៧ | លោក អោម សេងបូរ៉ា | អភិបាលឯករាជ្យ | ២០/០២/២០១៣ | ២០/០២/២០១៦ |

◆ ឈ្មោះលេខាធិការសហគ្រាសរបស់ រដ្ឋាករទឹកស្វយ័តក្រុងភ្នំពេញ: **បណ្ឌិត ជា វិសុទ្ធ**

ខ- ការទទួលខុសត្រូវរបស់ក្រុមប្រឹក្សាភិបាល៖

- ◆ កំណត់គម្រោងអភិវឌ្ឍន៍សហគ្រាស ដោយអនុលោមតាមទិសដៅកំណត់របស់រាជរដ្ឋាភិបាល យោងតាមសំណើរបស់អគ្គនាយក
- ◆ កំណត់គម្រោងថវិកាប្រចាំឆ្នាំ និងកម្មវិធីវិនិយោគ ព្រមទាំងហិរញ្ញប្បទានបម្រុងសម្រាប់សម្រេចកម្មវិធីវិនិយោគ
- ◆ អនុម័តលើរបាយការណ៍គណនេយ្យ (របាយការណ៍ស្ថានភាពហិរញ្ញវត្ថុ និងរបាយការណ៍លទ្ធផលមិត្ត)
- ◆ កំណត់នូវរចនាសម្ព័ន្ធថាត់តាំង ចំនួនក្របខ័ណ្ឌ ការបែងចែកមុខងារទូទៅ និងប្រាក់បៀវត្សរបស់និយោជិត តាមសំណើរបស់អគ្គនាយក
- ◆ អនុញ្ញាតឲ្យបើក ឬសម្រេចឲ្យបិទសកម្មភាពរបស់ការិយាល័យភ្នាក់ងារ ឬតំណាង
- ◆ អនុញ្ញាតឲ្យទិញអចលនទ្រព្យគ្រប់ប្រភេទ ដោយគោរពតាមប្រកាស លេខ៩៩៧ សហវ.ទរ ចុះថ្ងៃទី២៥ ខែធ្នូ ឆ្នាំ១៩៩៧ ស្តីពីការគ្រប់គ្រងលទ្ធកម្មនៅសហគ្រាសសាធារណៈ
- ◆ ជ្រើសរើសស្នងការគណនី និងកំណត់នូវលក្ខណៈការជូនចំពោះស្នងការគណនី
- ◆ សម្រេចយល់ព្រមលើកិច្ចសន្យា ឬសន្ធិសញ្ញាផ្សេងៗ
- ◆ ធ្វើការពិនិត្យក្នុងចន្លោះពេលទៀតទាត់មួយ លើទិសដៅដែលបានកំណត់ឲ្យសហគ្រាស និងលើកឡើងនូវបណ្តាវិធាន ការកែសម្រួល
- ◆ លើកសំណើសុំកែប្រែលក្ខន្តិកៈ។

ក្រុមប្រឹក្សាភិបាល



ឯកឧត្តម សឹម នារ៉ា
ប្រធានក្រុមប្រឹក្សាភិបាល

តំណាងក្រសួងឧស្សាហកម្ម និងសិប្បកម្ម

ជនជាតិខ្មែរ សញ្ជាតិខ្មែរ ឯកឧត្តម កើតនៅថ្ងៃទី១២ ខែសីហា ឆ្នាំ១៩៦៧ និងបានទទួលបរិញ្ញាបត្រវិស្វកម្មគីមី នៅវិទ្យាស្ថានជាន់ខ្ពស់បច្ចេកវិទ្យាគីមី ទីក្រុងសូហ្វីយ៉ា ប្រទេសប៊ុលហ្គារី ក្នុងឆ្នាំ១៩៩៣ និងទទួលបានបរិញ្ញាបត្រជាន់ខ្ពស់គ្រប់គ្រងអាជីវកម្មនៅសាកលវិទ្យាល័យ Swinburne University of Technology ទីក្រុងមែលប៊ុន ប្រទេសអូស្ត្រាលី ក្នុងឆ្នាំ២០០២។ ពីឆ្នាំ១៩៩៤ ដល់ឆ្នាំ២០១៣ ឯកឧត្តមបានបម្រើការងារឲ្យក្រសួងឧស្សាហកម្ម រ៉ែ និងថាមពល នៅនាយកដ្ឋានផែនការ នាយកដ្ឋានសហប្រតិបត្តិការ និងការងារអាស៊ាន និងអគ្គនាយកដ្ឋានឧស្សាហកម្ម។ ឯកឧត្តមបានបម្រើការងារឲ្យក្រសួងឧស្សាហកម្ម និងសិប្បកម្ម ជាអគ្គនាយក នៃអគ្គនាយកដ្ឋានឧស្សាហកម្ម ចាប់ពីថ្ងៃទី៣១ ខែមករា ឆ្នាំ២០១៤។ **ឯកឧត្តម សឹម នារ៉ា** ជាប្រធានក្រុមប្រឹក្សាភិបាលអាណត្តិទី៥ នៃ រ.ទ.ស.ភ. ចាប់ពីថ្ងៃទី២៤ ខែកុម្ភៈ ឆ្នាំ២០១៤ រហូតដល់បច្ចុប្បន្ន។



ឯកឧត្តម ស៊ីម ស៊ីថា
សមាជិកក្រុមប្រឹក្សាភិបាល

អគ្គនាយក រដ្ឋាករទឹកស្វយ័តក្រុងភ្នំពេញ

ជនជាតិខ្មែរ សញ្ជាតិខ្មែរ លោកកើតនៅថ្ងៃទី០៣ ខែសីហា ឆ្នាំ១៩៦១ និងបានទទួលជាវិស្វករ សំណង់ ស៊ីវិលឧស្សាហកម្ម នៅវិទ្យាស្ថានបច្ចេកវិទ្យាជាន់ខ្ពស់មិត្តភាពកម្ពុជា-សូវៀត (រាជធានីភ្នំពេញ ព្រះរាជាណាចក្រកម្ពុជា) ក្នុងឆ្នាំ១៩៨៩។ លោកទទួលបានបរិញ្ញាបត្រជាន់ខ្ពស់គ្រប់គ្រងពាណិជ្ជកម្ម នៅសាកលវិទ្យាល័យ គ្រប់គ្រង និងសេដ្ឋកិច្ច ខេត្តព្រះសីហនុ ព្រះរាជាណាចក្រកម្ពុជា ក្នុងឆ្នាំ២០០៧។ ក្នុងឆ្នាំ២០១៤ លោកបានបញ្ចប់និក្ខេបបទថ្នាក់បណ្ឌិតដោយជោគជ័យ លើជំនាញ គ្រប់គ្រង ពាណិជ្ជកម្ម នៅសាកលវិទ្យាល័យអាស៊ី អឺរ៉ុប រាជធានីភ្នំពេញ ព្រះរាជាណាចក្រកម្ពុជា។ លោកជា អនុប្រធានអង្គការ រដ្ឋាករទឹកខេត្ត ព្រះសីហនុពីខែកុម្ភៈ ឆ្នាំ១៩៩៦ ដល់ខែ មិថុនា ឆ្នាំ២០០៣។ ចាប់ពីខែមិថុនាឆ្នាំ២០០៣ ដល់ថ្ងៃទី០១ ខែកក្កដា ឆ្នាំ២០១២ លោកមានតួនាទីជា ប្រធានអង្គការ រដ្ឋាករទឹកខេត្តព្រះសីហនុ ចាប់ពីថ្ងៃទី០១ ខែកក្កដា ឆ្នាំ២០១២ លោកជាអគ្គនាយក រ.ទ.ស.ភ. និងជាសមាជិកក្រុមប្រឹក្សាភិបាល នៃ រ.ទ.ស.ភ. អាណត្តិទី៥ ចាប់ពីថ្ងៃទី២៧ ខែកក្កដា ឆ្នាំ២០១២ រហូតមកដល់បច្ចុប្បន្ន។



ឯកឧត្តម ម៉ឺន សែង
សមាជិកក្រុមប្រឹក្សាភិបាល

តំណាងក្រសួងសេដ្ឋកិច្ច និងហិរញ្ញវត្ថុ

ជនជាតិខ្មែរ សញ្ជាតិខ្មែរ ឯកឧត្តម កើតនៅថ្ងៃទី០៦ ខែតុលា ឆ្នាំ១៩៦៩ និងបានទទួល អនុបណ្ឌិត គោលនយោបាយសេដ្ឋកិច្ច នៃសាកលវិទ្យាល័យ D'Auvergne ប្រទេសបារាំង នៅឆ្នាំ១៩៩៩។ ឯកឧត្តមបានទទួលបណ្ឌិតសេដ្ឋកិច្ចពាណិជ្ជកម្មនៃសាកលវិទ្យាល័យ PRESTON សហរដ្ឋអាមេរិក នៅឆ្នាំ២០០៩។ ឯកឧត្តម បានបម្រើការងារឲ្យក្រសួងសេដ្ឋកិច្ច និងហិរញ្ញវត្ថុ ជាអគ្គនាយក នៃ អគ្គនាយកដ្ឋានឧស្សាហកម្មហិរញ្ញវត្ថុ។ **ឯកឧត្តម ម៉ឺន សែង** ចូលជាសមាជិកក្រុមប្រឹក្សាភិបាល អាណត្តិទី៥ នៃរដ្ឋាករទឹកស្វយ័តក្រុងភ្នំពេញ ពីថ្ងៃទី២៤ ខែកុម្ភៈ ឆ្នាំ២០១៤ រហូតដល់បច្ចុប្បន្ន។



ឯកឧត្តម ម៉ុង ស្រេង
សមាជិកក្រុមប្រឹក្សាភិបាល

តំណាងសាលារាជធានីភ្នំពេញ

ជនជាតិខ្មែរ សញ្ជាតិខ្មែរ ឯកឧត្តម កើតនៅថ្ងៃទី០២ ខែវិច្ឆិកា ឆ្នាំ១៩៦៦ និងបានទទួលសញ្ញាបត្រ ម៉ាស៊ីនកប៉ាល់ នៅរដ្ឋស្វីស រដ្ឋសហភាពសូវៀត នៅឆ្នាំ១៩៩២។ នៅឆ្នាំ១៩៩៧ ឯកឧត្តមបានទទួល បរិញ្ញាបត្រ វិទ្យាសាស្ត្រសេដ្ឋកិច្ច នៅឆ្នាំ២០០៤ ឯកឧត្តមបានទទួលអនុបណ្ឌិតវិទ្យាសាស្ត្រនយោបាយ នៅឆ្នាំ២០០៧ ឯកឧត្តមទទួលបានបណ្ឌិតវិទ្យាសាស្ត្រនយោបាយ។ ឆ្នាំ២០១១ ដល់ឆ្នាំ២០១២ ថ្នាក់បណ្ឌិត និក្ខេបបទ "នីតិព្រហ្មទណ្ឌនៃកម្ពុជា"។ ចាប់ពីឆ្នាំ១៩៩៨ ដល់ឆ្នាំ១៩៩៩ ឯកឧត្តម ជាមន្ត្រីការិយាល័យផែនការហិរញ្ញវត្ថុខណ្ឌទូលំទូលាយ។ ឆ្នាំ១៩៩៩ ដល់ឆ្នាំ២០០៤ ឯកឧត្តម ជាអភិបាលរងខណ្ឌទូលំទូលាយ។ ឆ្នាំ២០០៩ ដល់ឆ្នាំ២០១២ ឯកឧត្តមជាអនុរដ្ឋលេខាធិការ ក្រសួង ពាណិជ្ជកម្ម។ ចាប់ពីឆ្នាំ២០១២ មកដល់បច្ចុប្បន្ន ឯកឧត្តម ជាអភិបាលរងរាជធានីភ្នំពេញ។ **ឯកឧត្តម ម៉ុង ស្រេង** ចូលជាសមាជិកក្រុមប្រឹក្សាភិបាលអាណត្តិទី៥ នៃរដ្ឋាករទឹកស្វយ័តក្រុង ភ្នំពេញ ពីថ្ងៃទី២៥ ខែសីហា ឆ្នាំ២០១៤ រហូតដល់បច្ចុប្បន្ន។

តំណាងនិយោជិត រដ្ឋាករទឹកស្វយ័តក្រុងភ្នំពេញ



លោកស្រី ឌិន ចង្រ្កាន
សមាជិកក្រុមប្រឹក្សាភិបាល

ជនជាតិខ្មែរ សញ្ជាតិខ្មែរ កើតនៅថ្ងៃទី០១ ខែឧសភា ឆ្នាំ១៩៦០។ នាឆ្នាំ២០០៧ លោកស្រីបានទទួលបរិញ្ញាបត្រជាន់ខ្ពស់ ជំនាញរដ្ឋបាលសាធារណៈ នៅសាកលវិទ្យាល័យចំរើនពហុបច្ចេកវិទ្យា។ ពីឆ្នាំ១៩៧៩ ដល់ឆ្នាំ១៩៩៣ លោកស្រីបម្រើការងារនៅមន្ទីរពេទ្យជាតិជួនកាសិន ឋានៈជាប្រធានអគារស្បៀង។ លោកស្រីបានចូលបម្រើការងារនៅ រដ្ឋាករទឹកស្វយ័តក្រុងភ្នំពេញ នៅឆ្នាំ១៩៩៣។ ជាបន្តបន្ទាប់លោកស្រីបានកាន់តំណែងជា ប្រធានការិយាល័យហិរញ្ញវត្ថុ និងជាអនុប្រធាននាយកដ្ឋានអាជីវកម្ម។ ឆ្នាំ២០១២ លោកស្រី ត្រូវបានតែងតាំងជាប្រធាននាយកដ្ឋានអាជីវកម្ម។ ចាប់ពីថ្ងៃទី១១ ខែវិច្ឆិកា ឆ្នាំ២០១៤ មកដល់បច្ចុប្បន្ន លោកស្រី ត្រូវបានតែងតាំងជាអគ្គនាយករងទទួលបន្ទុកការងារអាជីវកម្ម។

អភិបាលមិនប្រតិបត្តិតំណាងភាគហ៊ុនិកឯកជន



លោកឧកញ៉ា ចាន់ យុនធឿន
សមាជិកក្រុមប្រឹក្សាភិបាល

ជនជាតិចិន សញ្ជាតិខ្មែរ កើតនៅឆ្នាំ១៩៧១។ នៅឆ្នាំ១៩៩៥ លោកបានបញ្ចប់ការសិក្សាថ្នាក់បរិញ្ញាបត្រ ផ្នែកគីមីវិទ្យា នៅសាកលវិទ្យាល័យបច្ចេកទេស គាលានបទពិសោធន៍ការងារ។ ពីឆ្នាំ២០០៣-២០០៨ លោកជានាយកគ្រប់គ្រងទូទៅនៃ Cambodia of China State Farms Group។ ពីឆ្នាំ២០០៨-២០១០ លោកជាប្រធានក្រុមប្រឹក្សាភិបាល នៃ Union Resource Investment Group Co., Ltd។ ពីឆ្នាំ២០១០ ដល់បច្ចុប្បន្ន លោកជាប្រធានក្រុមប្រឹក្សាភិបាល នៃ Golden Fortune (Cambodia) Securities Plc / Golden Fortune Investment Group Co., Ltd / Golden Fortune Real Estate Co., Ltd និង Golden Fortune Mining Investment Co., Ltd។ លោកបានចូលជាសមាជិកក្រុមប្រឹក្សាភិបាល (ជាអភិបាលមិនប្រតិបត្តិតំណាងភាគហ៊ុនិកឯកជន) អាណត្តិទី៥ នៃរដ្ឋាករទឹកស្វយ័តក្រុងភ្នំពេញ ចាប់ពីថ្ងៃទី២០ ខែកុម្ភៈ ឆ្នាំ២០១៣ រហូតមកដល់បច្ចុប្បន្ន។

អភិបាលឯករាជ្យ



លោក អេម សេនមួង
សមាជិកក្រុមប្រឹក្សាភិបាល

ជនជាតិខ្មែរ សញ្ជាតិខ្មែរ កើតនៅឆ្នាំ១៩៧៧។ លោកបានបញ្ចប់ការសិក្សាថ្នាក់បរិញ្ញាបត្រគ្រប់គ្រងគណនេយ្យ អនុបណ្ឌិតគ្រប់គ្រងពាណិជ្ជកម្ម និងលោកទទួលបានបណ្ឌិតកិត្តិយស គ្រប់គ្រងពាណិជ្ជកម្ម។ ពីឆ្នាំ២០០៤ ដល់ឆ្នាំ២០០៩ លោកជាអគ្គនាយកគ្រឹះស្ថានមីក្រូហិរញ្ញវត្ថុ Vision Fund Cambodia។ ពីឆ្នាំ២០០៦ ដល់ឆ្នាំ២០០៩ លោកជាសមាជិកសមាគមនិយោគីហិរញ្ញវត្ថុកម្ពុជា។ បច្ចុប្បន្នលោកជាអគ្គនាយក Garuna Fund និងអ្នកសម្របសម្រួលវិនិយោគ HG Capital Partners and Blue Energy Partners។ លោកជាប្រធានក្រុមប្រឹក្សាភិបាល របស់ក្រុមហ៊ុនប្រឹក្សាផ្តល់យោបល់ Aplus Consulting។ លោកជាប្រធានក្រុមប្រឹក្សាភិបាល របស់មជ្ឈមណ្ឌលអភិវឌ្ឍន៍អគ្គនាយក និងសហគ្រិន នៃ Aplus School For Professionals។ លោកជាសមាជិកក្រុមប្រឹក្សាភិបាល ឯករាជ្យរបស់ AEON Microfinance។ លោកចូល ជាសមាជិកក្រុមប្រឹក្សាភិបាល (ជាអភិបាលឯករាជ្យ) អាណត្តិទី៥ នៃរដ្ឋាករទឹកស្វយ័តក្រុងភ្នំពេញ ចាប់ពីថ្ងៃទី២០ ខែកុម្ភៈ ឆ្នាំ២០១៣ រហូតមកដល់បច្ចុប្បន្ន។

ផ្នែកទី៣:

អភិបាលកិច្ចសាជីវកម្ម (ត)

៣- ក្រុមប្រឹក្សាភិបាល និងគណៈកម្មាធិការនានា (ត)

ឃ- សេចក្តីសម្រេច និងលទ្ធផលការងាររបស់ក្រុមប្រឹក្សាភិបាល

ក្រុមប្រឹក្សាភិបាល បានជួបប្រជុំចំនួន០២លើក ក្នុងត្រីមាសទី២ ឆ្នាំ២០១៥នេះ៖

ប្រជុំសាមញ្ញលើកទី១៥ អាណត្តិទី៥ គឺនៅថ្ងៃទី០៥ ខែមិថុនា ឆ្នាំ២០១៥

- បានពិនិត្យលើសំណើសុំគោលការណ៍ទិញដី សម្រាប់សាងសង់រោងចក្រផលិតទឹកស្អាត និងស្ថានីយបូមទឹកល្អក់ថ្មី
- បានពិនិត្យលើសំណើសុំពិនិត្យ-សម្រេចលើការប្រើប្រាស់ថវិកាមូលនិធិបម្រើផលប្រយោជន៍សង្គមសម្រាប់ជួសជុលសាលាធម្មសភា នៅវត្តស្វាយ ភូមិវត្តស្វាយ សង្កាត់សាលាកំរើក ក្រុងសៀមរាប ខេត្តសៀមរាប។
- បានពិនិត្យលើរបាយការណ៍លទ្ធផលផ្សេងៗ

ប្រជុំពេញអង្គលើកទី១៦ អាណត្តិទី៥ គឺនៅថ្ងៃទី១០ ខែកក្កដា ឆ្នាំ២០១៥

- បានពិនិត្យនូវរបាយការណ៍ស្តីពី លទ្ធផលការងារសវនកម្មផ្ទៃក្នុង ឆមាសទី១ ឆ្នាំ២០១៥
- បានពិនិត្យនូវរបាយការណ៍ស្តីពី លទ្ធផលកិច្ចលទ្ធកម្ម អនុវត្តក្នុង ត្រីមាសទី២ ឆ្នាំ២០១៥
- បានពិនិត្យលើរបាយការណ៍ស្តីពីការប្រើប្រាស់មូលនិធិបម្រើផលប្រយោជន៍សង្គមអនុវត្តក្នុងត្រីមាសទី២-ឆមាសទី១និងផែនការត្រីមាសទី៣ បានពិនិត្យលើរបាយការណ៍លទ្ធផលការងារត្រីមាសទី២ ឆមាសទី១ និងផែនការត្រីមាសទី៣ ឆ្នាំ២០១៥
- បានពិនិត្យលើរបាយការណ៍ស្តីពី គម្រោងផ្គត់ផ្គង់ទឹកស្អាតរំលឹច ស្រុកជុំគីរី ខេត្តកំពត
- បានពិនិត្យលើសំណើសុំអន្តរាគមន៍ទៅសាលារាជធានីភ្នំពេញ ដើម្បីផ្តល់សិទ្ធិឲ្យ រ.ទ.ស.ភ. កាត់ថ្នល់គ្រប់ប្រភេទដើម្បីពង្រីកបណ្តាញ នៅទូទាំងរាជធានីភ្នំពេញ ឆ្នាំ២០១៥-២០២០
- បានពិនិត្យលើសំណើសុំទិញបំពង់ទំហំ៧០០ម.ម.
- បានពិនិត្យលើរបាយការណ៍ស្តីពីលទ្ធផលគម្រោងពង្រីកប្រព័ន្ធផ្គត់ផ្គង់ទឹកស្អាត នៅរាជធានីភ្នំពេញ ឆ្នាំ២០១៧-២០៣០
- បានពិនិត្យលើរបាយការណ៍លទ្ធផលផ្សេងៗ

ង- ការបណ្តុះបណ្តាលអភិបាល

ក្នុងត្រីមាសទី២ ឆ្នាំ២០១៥ នេះ រ.ទ.ស.ភ. បានបញ្ជូនអភិបាលចំនួន០១រូប ដើម្បីចុះទស្សនៈកិច្ចសិក្សា ស្តីពី ISO នៅ Sibu Water Board ប្រទេសម៉ាឡេស៊ី ។

ច- គណៈកម្មាធិការនានារបស់ក្រុមប្រឹក្សាភិបាល

ច.១-គណៈកម្មាធិការសវនកម្ម

ច.១.១-សមាសភាព

| ល.រ | ឈ្មោះគណៈកម្មាធិការ | តំណែង | |
|-----|---------------------|--|--------------------|
| | | ក្នុង រ.ទ.ស.ភ. | ក្នុងគណៈកម្មាធិការ |
| ១ | លោក អោម សេងបូរ៉ា | សមាជិកក្រុមប្រឹក្សាភិបាល-អភិបាលឯករាជ្យ | ប្រធាន |
| ២ | ឯកឧត្តម នេត មុនី | មន្ត្រីត្រួតពិនិត្យរដ្ឋ | អនុប្រធាន |
| ៣ | លោកស្រី ជិន ចន្ទ្រា | សមាជិកក្រុមប្រឹក្សាភិបាល-តំណាងនិយោជិត | សមាជិក |

ច.១.២-សកម្មភាពការងារ

ក្នុងត្រីមាសទី២ ឆ្នាំ២០១៥ នេះ គណៈកម្មាធិការសវនកម្ម ពុំមានសកម្មភាពការងារនោះទេ។

ច.១.៣-បញ្ហាប្រឈម

ក្នុងត្រីមាសទី២ ឆ្នាំ២០១៥ នេះ គណៈកម្មាធិការសវនកម្ម ពុំមានបញ្ហាប្រឈមនោះទេ។

ផ្នែកទី៣:

អភិបាលកិច្ចសាល័យកម្ម (ត)

ច.២-គណៈកម្មាធិការគ្រប់គ្រងហានិភ័យ

ច.២.១-សមាសភាព

| ល.រ | ឈ្មោះគណៈកម្មាធិការ | តំណែង | |
|-----|---------------------|--|--------------------|
| | | ក្នុង រ.ទ.ស.ភ. | ក្នុងគណៈកម្មាធិការ |
| ១ | ឯកឧត្តម មី វ៉ាន់ | សមាជិកក្រុមប្រឹក្សាភិបាល (តំណាងក្រសួងសេដ្ឋកិច្ច និងហិរញ្ញវត្ថុ) | ប្រធាន |
| ២ | ឯកឧត្តម ស៊ីម ស៊ីថា | សមាជិកក្រុមប្រឹក្សាភិបាល (តំណាង រដ្ឋាករទឹកស្វយ័តក្រុងភ្នំពេញ) | អនុប្រធាន |
| ៣ | ឯកឧត្តម យូង ស្រែង | សមាជិកក្រុមប្រឹក្សាភិបាល (តំណាងសាលារាជធានីភ្នំពេញ) | សមាជិក |
| ៤ | លោកឧកញ៉ា ចាង យុនហៀង | សមាជិកក្រុមប្រឹក្សាភិបាល (អភិបាលមិនប្រតិបត្តិ តំណាងភាគហ៊ុនិកឯកជន) | សមាជិក |
| ៥ | លោក ជូ ផល្លា | ប្រធានអង្គការពលទ្ធកម្មនៃរដ្ឋាករទឹកស្វយ័តក្រុងភ្នំពេញ | សមាជិក |

ច.២.២-សកម្មភាពការងារ

ក្នុងត្រីមាសទី២ ឆ្នាំ២០១៥ នេះ គណៈកម្មាធិការគ្រប់គ្រងហានិភ័យ ពុំមានសកម្មភាពការងារនោះទេ។

ច.២.៣-បញ្ហាប្រឈម

ក្នុងត្រីមាសទី២ ឆ្នាំ២០១៥ នេះ គណៈកម្មាធិការគ្រប់គ្រងហានិភ័យ ពុំមានបញ្ហាប្រឈមនោះទេ។

៤- បុគ្គលិកជាន់ខ្ពស់

ក- សមាសភាពបុគ្គលិកជាន់ខ្ពស់

| ល.រ | ឈ្មោះ | តំណែង |
|-----|----------------------|---|
| ១ | ឯកឧត្តម ស៊ីម ស៊ីថា | អគ្គនាយក រដ្ឋាករទឹកស្វយ័តក្រុងភ្នំពេញ |
| ២ | ឯកឧត្តម នេត មុនី | មន្ត្រីត្រួតពិនិត្យរដ្ឋ |
| ៣ | លោក សេ គឹមលាង | អគ្គនាយករង រដ្ឋាករទឹកស្វយ័តក្រុងភ្នំពេញ |
| ៤ | លោក ឡុង ណារ៉ូ | អគ្គនាយករង រដ្ឋាករទឹកស្វយ័តក្រុងភ្នំពេញ |
| ៥ | លោក សំរិទ្ធ សុវិទ្យា | អគ្គនាយករង រដ្ឋាករទឹកស្វយ័តក្រុងភ្នំពេញ |
| ៦ | បណ្ឌិត ជា វិសុទ្ធ | អគ្គនាយករង រដ្ឋាករទឹកស្វយ័តក្រុងភ្នំពេញ |
| ៧ | លោក កែវ សុវណ្ណវិទូ | អគ្គនាយករង រដ្ឋាករទឹកស្វយ័តក្រុងភ្នំពេញ |
| ៨ | លោក ចាន់ ពិសិដ្ឋ | អគ្គនាយករង រដ្ឋាករទឹកស្វយ័តក្រុងភ្នំពេញ |
| ៩ | លោកស្រី ជិន ចន្ទា | អគ្គនាយករង រដ្ឋាករទឹកស្វយ័តក្រុងភ្នំពេញ |
| ១០ | លោក ឡាច បង្គណា | ទីប្រឹក្សាអគ្គនាយក រដ្ឋាករទឹកស្វយ័តក្រុងភ្នំពេញ |
| ១១ | លោក ស៊ីម ខេងលីន | ទីប្រឹក្សាអគ្គនាយក រដ្ឋាករទឹកស្វយ័តក្រុងភ្នំពេញ |
| ១២ | លោក ជា សតិកទូ | ប្រធាននាយកដ្ឋាន ផែនការ និងគម្រោង |
| ១៣ | លោក ម៉ា ណូរ៉ាវីន | ប្រធាននាយកដ្ឋាន ផលិតកម្ម និងផ្គត់ផ្គង់ទឹក |
| ១៤ | លោក ឱម អដ្ឋស | ប្រធាននាយកដ្ឋាន អាជីវកម្ម |
| ១៥ | លោកស្រី រឿន ណារី | ប្រធាននាយកដ្ឋាន រដ្ឋបាល និងធនធានមនុស្ស |
| ១៦ | លោកស្រី សេង គាតារា | ប្រធានសវនកម្មផ្ទៃក្នុង |

បុគ្គលិកជាន់ខ្ពស់



ឯកឧត្តម ស៊ីម ស៊ីថា
អគ្គនាយក

អគ្គនាយក រដ្ឋាករទឹកស្វយ័តក្រុងភ្នំពេញ

ជនជាតិខ្មែរ សញ្ជាតិខ្មែរ ឯកឧត្តម កើតនៅថ្ងៃទី០៣ ខែសីហា ឆ្នាំ១៩៦១ និងបានទទួលជាវិស្វករ សំណង់ស៊ីវិល ឧស្សាហកម្ម នៅវិទ្យាស្ថានបច្ចេកវិទ្យាជាន់ខ្ពស់មិត្តភាពកម្ពុជា-សូវៀត (រាជធានីភ្នំពេញ ព្រះរាជាណាចក្រកម្ពុជា) ក្នុង ឆ្នាំ១៩៨៩។ ឯកឧត្តម ទទួលបានបរិញ្ញាបត្រជាន់ខ្ពស់គ្រប់គ្រងពាណិជ្ជកម្ម នៅសាកលវិទ្យាល័យគ្រប់គ្រង និងសេដ្ឋកិច្ច ខេត្តព្រះសីហនុ ព្រះរាជាណាចក្រកម្ពុជា ក្នុងឆ្នាំ២០០៧។ ក្នុងឆ្នាំ២០១៤ ឯកឧត្តម បានបញ្ចប់និក្ខេបបទ ថ្នាក់បណ្ឌិតដោយជោគជ័យ លើជំនាញគ្រប់គ្រងពាណិជ្ជកម្ម នៅសាកលវិទ្យាល័យ អាស៊ី អឺរ៉ុប រាជធានីភ្នំពេញ ព្រះរាជាណាចក្រកម្ពុជា។ ឯកឧត្តម ជាអនុប្រធានអង្គការ រដ្ឋាករទឹកខេត្ត ព្រះសីហនុពីខែកុម្ភៈ ឆ្នាំ១៩៩៦ ដល់ខែ មិថុនា ឆ្នាំ២០០៣។ ចាប់ពីខែមិថុនា ឆ្នាំ២០០៣ ដល់ថ្ងៃទី០១ ខែកក្កដា ឆ្នាំ២០១២ ឯកឧត្តម មានតួនាទីជា ប្រធានអង្គការរដ្ឋាករទឹកខេត្តព្រះសីហនុ ចាប់ពីថ្ងៃទី០១ ខែកក្កដា ឆ្នាំ២០១២ **ឯកឧត្តម ស៊ីម ស៊ីថា** ជាអគ្គនាយក រ.ទ.ស.ភ. និងជាសមាជិកក្រុមប្រឹក្សាភិបាល នៃ រ.ទ.ស.ភ. អាណត្តិទី៥ ចាប់ពីថ្ងៃទី២៧ ខែកក្កដា ឆ្នាំ២០១២ រហូត មកដល់បច្ចុប្បន្ន។



ឯកឧត្តម លេត មុន្នី
មន្ត្រីត្រួតពិនិត្យរដ្ឋ

មន្ត្រីត្រួតពិនិត្យរដ្ឋ

ជនជាតិខ្មែរ សញ្ជាតិខ្មែរ ឯកឧត្តមកើតនៅថ្ងៃទី១៤ ខែសីហា ឆ្នាំ១៩៦៥ និងបានទទួលសញ្ញាបត្រ សាលាកម្រិតសិក្សាទី៣ តាខ្មៅ ក្នុងឆ្នាំ១៩៨៤។ ឯកឧត្តមបានទទួលបរិញ្ញាបត្រសេដ្ឋកិច្ចពេញចក្រ នៅសាលាវិស្វកម្ម បច្ចេកទេសគមនាគមន៍ នៃប្រទេសអាស្ត្រាលីម៉ង់ ក្នុងឆ្នាំ១៩៨៨ និងបានទទួលអនុបណ្ឌិត សេដ្ឋកិច្ចហិរញ្ញវត្ថុ នៅសកលវិទ្យាល័យឡុងដុង (កម្ពុជានិងអង់គ្លេស) ក្នុងឆ្នាំ១៩៩៧។ **ឯកឧត្តម លេត មុន្នី** បានបម្រើការងារឲ្យក្រសួងសេដ្ឋកិច្ច និងហិរញ្ញវត្ថុ មានតួនាទីជាប្រធាននាយកដ្ឋានទ្រព្យសម្បត្តិរដ្ឋ និងជាមន្ត្រីត្រួតពិនិត្យរដ្ឋ នៅរដ្ឋាករទឹកស្វយ័តក្រុងភ្នំពេញ ពីឆ្នាំ២០០៦ រហូតដល់បច្ចុប្បន្ន។



លោក រស់ គឹមណង
អគ្គនាយករង

អគ្គនាយករង រដ្ឋាករទឹកស្វយ័តក្រុងភ្នំពេញ

ជនជាតិខ្មែរ សញ្ជាតិខ្មែរ លោកកើតនៅថ្ងៃទី០១ ខែមករា ឆ្នាំ១៩៦២។ លោកបានទទួលបរិញ្ញាបត្រវិទ្យាសាស្ត្រសេដ្ឋកិច្ច នាឆ្នាំ១៩៩២ លើជំនាញវិទ្យាសាស្ត្រសេដ្ឋកិច្ច នៅវិទ្យាស្ថានវិទ្យាសាស្ត្រសេដ្ឋកិច្ច។ នាឆ្នាំ២០០៣ លោកបានទទួលអនុបណ្ឌិត លើជំនាញហិរញ្ញវត្ថុ ពីសកលវិទ្យាល័យឆាលស្តាតនៃប្រទេសអូស្ត្រាលី (Chales Sturt University of Australia)។ លោកចូលបម្រើការងារនៅ រដ្ឋាករទឹកស្វយ័តក្រុងភ្នំពេញ ចាប់ពីឆ្នាំ១៩៨០ និងមានតួនាទីជាប្រធាននាយកដ្ឋានគណនេយ្យ និងហិរញ្ញវត្ថុ ពីថ្ងៃទី១៨ ខែកញ្ញា ឆ្នាំ១៩៩៧ រហូតដល់ចុងឆ្នាំ២០១១។ ចាប់ពីខែធ្នូ ឆ្នាំ២០១១ ដល់ថ្ងៃទី១២ ខែកញ្ញា ឆ្នាំ២០១៤ លោកមានតួនាទីជាអគ្គនាយករង រ.ទ.ស.ក. ទទួលបន្ទុកហិរញ្ញកិច្ច និងផ្សារមូលបត្រ។ ចាប់ពីថ្ងៃទី១២ ខែកញ្ញា ឆ្នាំ២០១៤ រហូតមកដល់បច្ចុប្បន្ន លោកជាអគ្គនាយករងទទួលបន្ទុកហិរញ្ញកិច្ច និងផ្សារមូលបត្រ និងទទួលខុសត្រូវបន្ថែមជា ប្រធាននាយកដ្ឋាន គណនេយ្យ និងហិរញ្ញវត្ថុ។



លោក ឡុង ណង់
អគ្គនាយករង

អគ្គនាយករង រដ្ឋាករទឹកស្វយ័តក្រុងភ្នំពេញ

ជនជាតិខ្មែរ សញ្ជាតិខ្មែរ កើតនៅថ្ងៃទី២៤ ខែកុម្ភៈ ឆ្នាំ១៩៦៦។ នាឆ្នាំ១៩៨៩ លោកបានទទួលសញ្ញាបត្រវិស្វកម្ម ជំនាញ Mechanical នៅសាលាវិស្វកម្ម សម្រាប់ Plant and Construction George Dimidoff នៃប្រទេសអាស្ត្រាលីម៉ង់។ នៅឆ្នាំ២០០៦ លោកបានទទួលអនុបណ្ឌិត ជំនាញគ្រប់គ្រងទូទៅ ពីសកលវិទ្យាល័យឆាលស្តាតនៃប្រទេសអូស្ត្រាលី (Chales Sturt University of Australia) ។ លោកចូលបម្រើការងារនៅ រដ្ឋាករទឹកស្វយ័តក្រុងភ្នំពេញ ក្នុងឆ្នាំ១៩៩១ ជាអនុប្រធានពេញចក្រកុមារព្រៃក។ ជាបន្តបន្ទាប់ លោកបានកាន់តំណែងជាប្រធានការិយាល័យសិក្សាគម្រោងជាប្រធាននាយកដ្ឋានបច្ចេកទេស និងគម្រោង និងនៅឆ្នាំ២០០២ លោកជាអគ្គនាយករងនៃ រ.ទ.ស.ក. ទទួលបន្ទុកនាយកដ្ឋានបច្ចេកទេសផែនការ និងនាយកដ្ឋានផលិតកម្ម និងផ្គត់ផ្គង់ទឹក។ ចាប់ពីឆ្នាំ២០១២ មកទល់បច្ចុប្បន្ន លោកអគ្គនាយករងនៃរដ្ឋាករទឹកស្វយ័តក្រុងភ្នំពេញ ទទួលបន្ទុកសាខាសេវាកម្ម ទឹកស្អាត និងអនាម័យ។



លោក ស៊ីន្ទ សុវិធា
អគ្គនាយករង

អគ្គនាយករង រដ្ឋាករទឹកស្វយ័តក្រុងភ្នំពេញ

ជនជាតិខ្មែរ សញ្ជាតិខ្មែរ កើតនៅថ្ងៃទី០៥ ខែមេសា ឆ្នាំ១៩៦៤។ លោកបានបញ្ចប់ការសិក្សា ថ្នាក់អនុបណ្ឌិត ជំនាញមេកានិចឧស្សាហកម្មធុនស្រាលនៃមហាវិទ្យាល័យម៉ាស៊ីន និងបរិក្ខារ ឧស្សាហកម្ម នៅទីក្រុងលេនីនក្រាត សហភាពសូវៀត នាឆ្នាំ១៩៩១។ បន្ទាប់មកទៀត លោកបានទទួលសញ្ញាបត្រអនុបណ្ឌិត លើជំនាញគ្រប់គ្រងទូទៅ ពីសកលវិទ្យាល័យឆាលស្តាតនៃប្រទេសអូស្ត្រាលី (Charles Sturt University of Australia) នាឆ្នាំ២០០៣។ លោកបានចូលបម្រើការនៅ រ.ទ.ស.ភ.នាឆ្នាំ១៩៩២ ហើយនៅឆ្នាំ២០០៣ លោកមានឋានៈជាប្រធាននាយកដ្ឋានផែនការ និងគម្រោង។ ចាប់ពីខែធ្នូ ឆ្នាំ២០១១ រហូតដល់បច្ចុប្បន្ន លោកជាអគ្គនាយករង រ.ទ.ស.ភ. ទទួលបន្ទុកការងារផែនការ និងវិនិយោគ ។



បណ្ឌិត ជា ចិន្ទ
អគ្គនាយករង

អគ្គនាយករង រដ្ឋាករទឹកស្វយ័តក្រុងភ្នំពេញ

ជនជាតិខ្មែរ សញ្ជាតិខ្មែរ កើតនៅថ្ងៃទី០៧ ខែធ្នូ ឆ្នាំ១៩៦០។ នាខែកក្កដា ១៩៨៤ លោកបានបញ្ចប់បរិញ្ញាបត្រនៅមហាវិទ្យាល័យភាសា Leipzig នៃប្រទេសអាល្លឺម៉ង់។ នាខែកុម្ភៈ ១៩៨៩ លោកបានទទួលសញ្ញាបត្រអនុបណ្ឌិត នៅមហាវិទ្យាល័យបច្ចេកវិទ្យា Dresden ប្រទេសអាល្លឺម៉ង់ លើមុខជំនាញវិស្វកម្មគ្រប់គ្រងទឹក (Water Management Engineering)។ លោកបានបញ្ចប់និក្ខេបបទថ្នាក់បណ្ឌិតដោយជោគជ័យ លើជំនាញអនាម័យ និងផ្គត់ផ្គង់ទឹកស្អាត នៅមហាវិទ្យាល័យ Dresden ប្រទេសអាល្លឺម៉ង់ នាខែមីនា ឆ្នាំ១៩៩៤។ លោកចូលបម្រើការនៅរដ្ឋាករទឹកស្វយ័តក្រុងភ្នំពេញ ក្នុងឆ្នាំ១៩៨៩។ នៅឆ្នាំ១៩៩៧ លោកមានតួនាទីជាជំនួយការអគ្គនាយក។ ចាប់ពីឆ្នាំ២០១២ រហូតមកទល់បច្ចុប្បន្ន លោកត្រូវបានតែងតាំងជាលេខាធិការសហគ្រាស របស់រដ្ឋាករទឹកស្វយ័តក្រុងភ្នំពេញ។



លោក កែវ សុវណ្ណវិធា
អគ្គនាយករង

អគ្គនាយករង រដ្ឋាករទឹកស្វយ័តក្រុងភ្នំពេញ

ជនជាតិខ្មែរ សញ្ជាតិខ្មែរ កើតនៅថ្ងៃទី០៧ មករា ១៩៦៩។ លោកបានទទួលបរិញ្ញាបត្រជាន់ខ្ពស់នាឆ្នាំ១៩៩៥ ជំនាញដោះស្រាយបញ្ហា និងការរីកចម្រើនរបស់ក្រុមហ៊ុន នៅសកលវិទ្យាល័យ ស្ថាបត្យកម្ម និងសំណង់ នៃអតីតសហភាពសូវៀត។ ចាប់ពីឆ្នាំ១៩៩៦ លោកជាមន្ត្រី នៃមន្ទីររៀបចំក្រុង និងសំណង់ រាជធានីភ្នំពេញ។ នាឆ្នាំ២០០០ មកទល់បច្ចុប្បន្ន លោក បានចូលបម្រើការនៅ រដ្ឋាករទឹកស្វយ័តក្រុងភ្នំពេញ មានតួនាទីជាអគ្គនាយករង រដ្ឋាករទឹកស្វយ័តក្រុងភ្នំពេញ ទទួលបន្ទុកការងារផលិតកម្ម និងផ្គត់ផ្គង់ទឹក ។



លោក ចាន់ ពិសិដ្ឋ
អគ្គនាយករង

អគ្គនាយករង រដ្ឋាករទឹកស្វយ័តក្រុងភ្នំពេញ

ជនជាតិខ្មែរ សញ្ជាតិខ្មែរ លោកកើតនៅថ្ងៃទី០៣ ខែកុម្ភៈ ឆ្នាំ១៩៧៦។លោកបានទទួលបរិញ្ញាបត្រ នាឆ្នាំ១៩៩៩ ជំនាញអក្សរសាស្ត្រ និងមនុស្សសាស្ត្រ នៅសាកលវិទ្យាល័យ ភូមិន្ទភ្នំពេញ។ បន្ទាប់មកទៀតលោកបានទទួលសញ្ញាបត្រអនុបណ្ឌិត លើជំនាញ គ្រប់គ្រង ពាណិជ្ជកម្ម ពីសាកលវិទ្យាល័យពាណិជ្ជសាស្ត្រភ្នំពេញ នាឆ្នាំ២០០៥។ លោកបានចូល បម្រើការនៅ ក្រសួងឧស្សាហកម្ម រ៉ែ និងថាមពល នៅការិយាល័យកិច្ចការទឹក (នាយកដ្ឋាន ទឹកស្អាត) ពីឆ្នាំ២០០០ ដល់ឆ្នាំ២០០១។ ពីឆ្នាំ២០០៣ មកដល់ឆ្នាំ២០០៩ លោកជា អនុប្រធានការិយាល័យកិច្ចការទឹក ដល់ឆ្នាំ២០០៩ លោកទទួលបានការតែងតាំងជាប្រធាន ការិយាល័យកិច្ចការទឹក នៃនាយកដ្ឋានទឹកស្អាត។ ចាប់ពីថ្ងៃទី២១ ខែមីនា ឆ្នាំ២០១៤ រហូតមកដល់បច្ចុប្បន្ន លោកបានចូលបម្រើការនៅ រ.ទ.ស.ភ. ជាអគ្គនាយករងទទួលបន្ទុក រដ្ឋបាល និងធនធានមនុស្ស។



លោកស្រី ចិន ច្បន្ទា
អគ្គនាយករង

អគ្គនាយករង រដ្ឋាករទឹកស្វយ័តក្រុងភ្នំពេញ

ជនជាតិខ្មែរ សញ្ជាតិខ្មែរ កើតនៅថ្ងៃទី០១ ខែឧសភា ឆ្នាំ១៩៦០។ នាឆ្នាំ២០០៧ លោកស្រីបានទទួល បរិញ្ញាបត្រជាន់ខ្ពស់ ជំនាញរដ្ឋបាលសាធារណៈ នៅសាកលវិទ្យាល័យចំរើនពហុបច្ចេកវិទ្យា។ ពីឆ្នាំ ១៩៧៩ ដល់ឆ្នាំ១៩៩៣ លោកស្រីបម្រើការងារនៅមន្ទីរពាណិជ្ជកម្មរាជធានី ឋានៈជាប្រធានអគារ ស្បៀង។ លោកស្រីបានចូលបម្រើការនៅ រដ្ឋាករទឹកស្វយ័តក្រុងភ្នំពេញ នៅឆ្នាំ១៩៩៣។ ជាបន្តបន្ទាប់ លោកស្រីបានកាន់តំណែងជា ប្រធានការិយាល័យហិរញ្ញវត្ថុ និងជាអនុប្រធាននាយកដ្ឋានអាជីវកម្ម។ ឆ្នាំ២០១២ លោកស្រី ត្រូវបានតែងតាំងជាប្រធាននាយកដ្ឋានអាជីវកម្ម។ ចាប់ពីថ្ងៃទី១១ ខែវិច្ឆិកា ឆ្នាំ២០១៤ មកដល់បច្ចុប្បន្ន លោកស្រី ត្រូវបានតែងតាំងជាអគ្គនាយករងទទួលបន្ទុកការងារ អាជីវកម្ម។



លោក ឡាប មង្គលា
ទីប្រឹក្សាអគ្គនាយក

ទីប្រឹក្សាអគ្គនាយក រដ្ឋាករទឹកស្វយ័តក្រុងភ្នំពេញ

ជនជាតិខ្មែរ សញ្ជាតិខ្មែរ លោកកើតនៅថ្ងៃទី២៩ ខែសីហា ឆ្នាំ១៩៥៤ និងបានទទួល សញ្ញាបត្រមធ្យមសិក្សាកាតII នៅវិទ្យាល័យព្រះមុនីវង្ស ក្រុងបាត់ដំបង ឆ្នាំ១៩៧៤។ ចាប់ពី ឆ្នាំ១៩៨០ ដល់ឆ្នាំ១៩៨១ លោកជាគណនេយ្យករ ក្រុមហ៊ុនឧស្សាហកម្ម មន្ទីរពាណិជ្ជកម្ម រដ្ឋធានីភ្នំពេញ ពីឆ្នាំ១៩៨៣ ដល់ឆ្នាំ១៩៨៩ លោកជាប្រធានការិយាល័យគណនេយ្យ ក្រុមហ៊ុន សណ្ឋាគារ និងកោដិស៊ីយដ្ឋានមន្ទីរពាណិជ្ជកម្មរដ្ឋធានីភ្នំពេញ។ ចាប់ពីឆ្នាំ១៩៩០ ដល់ឆ្នាំ១៩៩៣ លោកជាអនុប្រធានការិយាល័យគណនេយ្យ នៃមន្ទីរពាណិជ្ជកម្ម រាជធានីភ្នំពេញ ពីឆ្នាំ១៩៩៤ ដល់ឆ្នាំ១៩៩៧ ជាប្រធានការិយាល័យគណនេយ្យ នៃ រ.ទ.ស.ភ. ពីឆ្នាំ ១៩៩៧ ដល់ថ្ងៃទី១០ ខែកញ្ញា ឆ្នាំ២០១៣ លោកជាអនុប្រធាននាយកដ្ឋាន គណនេយ្យ និងហិរញ្ញវត្ថុ រ.ទ.ស.ភ. ចាប់ពីថ្ងៃទី១០ ខែកញ្ញា ឆ្នាំ២០១៣ រហូតដល់ថ្ងៃទី ២៧ ខែសីហា ឆ្នាំ២០១៤ លោកជាប្រធាននាយកដ្ឋាន គណនេយ្យ និងហិរញ្ញវត្ថុ រ.ទ.ស.ភ.។ លោកជា ទីប្រឹក្សាអគ្គនាយក រ.ទ.ស.ភ. ទទួលបន្ទុក ជំនួយការលើការងារ គណនេយ្យ និងហិរញ្ញវត្ថុ ចាប់ពីថ្ងៃទី១១ ខែកញ្ញា ឆ្នាំ២០១៤ រហូតដល់ បច្ចុប្បន្ន។



លោក ស៊ីម ខេងលីន
ទីប្រឹក្សាអគ្គនាយក

ទីប្រឹក្សាអគ្គនាយក រដ្ឋាករទឹកស្វយ័តក្រុងភ្នំពេញ

ជនជាតិខ្មែរ សញ្ជាតិខ្មែរ លោកកើតនៅថ្ងៃទី០៧ ខែកញ្ញា ឆ្នាំ១៩៤៧ និងបានទទួលបរិញ្ញាបត្រផ្នែកគណិតវិទ្យា នៅសកលវិទ្យាល័យភូមិន្ទភ្នំពេញ ក្នុងឆ្នាំ១៩៧៥។ លោកបានបម្រើការងារឲ្យ រដ្ឋាករទឹកស្វយ័តក្រុងភ្នំពេញ មានតួនាទីជាប្រធាននាយកដ្ឋាន អាជីវកម្ម ចាប់ពីឆ្នាំ១៩៩៧ រហូតដល់ថ្ងៃទី២១ ខែសីហា ឆ្នាំ២០១២។ លោកជាទីប្រឹក្សាអគ្គនាយក រដ្ឋាករទឹកស្វយ័តក្រុងភ្នំពេញ ទទួលបន្ទុកជំនួយការលើការងារអាជីវកម្ម ចាប់ពីថ្ងៃទី១០ ខែកញ្ញា ឆ្នាំ២០១២ រហូតមកដល់បច្ចុប្បន្ន។



លោក ជា សន្តិកន្ទ
ប្រធាននាយកដ្ឋាន

ប្រធាននាយកដ្ឋានផែនការ និងគម្រោង

ជនជាតិខ្មែរ សញ្ជាតិខ្មែរ លោកកើតនៅថ្ងៃទី០២ ខែកុម្ភៈ ឆ្នាំ១៩៦៥ និងបានទទួលសញ្ញាបត្រថ្នាក់ឧត្តមសិក្សា នៅសហភាពសូវៀត ក្នុងឆ្នាំ១៩៩១។ លោកបានបម្រើការងារឲ្យ រ.ទ.ស.ភ. មានតួនាទីជាអ្នកសិក្សា និងគូសប្លង់បំពង់ចាស់នៃប្រព័ន្ធបណ្តាញ ក្នុងរាជធានីភ្នំពេញ។ ពីឆ្នាំ១៩៩៣ ដល់ឆ្នាំ១៩៩៦ លោកទទួលខុសត្រូវដាក់បំពង់ចែកចាយ និងបំពង់មេនាំទឹក ក្នុងរាជធានីភ្នំពេញ។ ពីឆ្នាំ១៩៩៦ ដល់ឆ្នាំ២០០០ លោកជា សមាជិកអង្គការលទ្ធកម្ម។ ពីឆ្នាំ២០០០ ដល់ឆ្នាំ២០០៣ លោកជាអ្នកត្រួតពិនិត្យការងារដាក់បំពង់មេនាំទឹក ក្នុងរាជធានីភ្នំពេញ។ ពីឆ្នាំ២០០៣ ដល់ឆ្នាំ២០០៦ លោកមានតួនាទី ជាប្រធានការិយាល័យ បណ្តាញមេ។ ពីឆ្នាំ២០០៦ ដល់ឆ្នាំ២០១៣ លោកជាអនុប្រធាននាយកដ្ឋានផែនការ និង បច្ចេកទេស។ ចាប់ពីថ្ងៃទី១០ ខែកញ្ញា ឆ្នាំ២០១៣ រហូតមកដល់បច្ចុប្បន្ន លោកទទួលបានការតែងតាំងជាប្រធាននាយកដ្ឋានផែនការ និងគម្រោង។



លោក ហ៊ង រ៉ានីន
ប្រធាននាយកដ្ឋាន

ប្រធាននាយកដ្ឋានផលិតកម្ម និងផ្គត់ផ្គង់ទឹក

ជនជាតិខ្មែរ សញ្ជាតិខ្មែរ កើតនៅថ្ងៃទី១៥ ខែមិថុនា ឆ្នាំ១៩៧៣។ នៅឆ្នាំ១៩៩៦ លោកបានបញ្ចប់ការសិក្សា ថ្នាក់បរិញ្ញាបត្រ លើជំនាញផ្នែកវិសោធន៍នៅវិទ្យាស្ថានបច្ចេកវិទ្យាកម្ពុជា។ បន្ទាប់មក នៅឆ្នាំ២០០៨ លោកទទួលសញ្ញាបត្រថ្នាក់អនុបណ្ឌិត ជំនាញ Socio-Environmental Engineering នៅប្រទេសជប៉ុន។ លោកចូលបម្រើការងារនៅ រ.ទ.ស.ភ. នៅឆ្នាំ១៩៩៧ និងទទួលបានការតែងតាំងជាប្រធានការិយាល័យសិក្សាគម្រោង នាឆ្នាំ២០០៣។ នៅឆ្នាំ២០០៨ បានទទួលការតែងតាំងជាអនុប្រធាននាយកដ្ឋានផលិតកម្ម និងផ្គត់ផ្គង់ទឹក ហើយចាប់ពីឆ្នាំ២០១២ រហូតដល់បច្ចុប្បន្នជាប្រធាននាយកដ្ឋានផលិតកម្ម និងផ្គត់ផ្គង់ទឹក។



លោក ឱង អង្គសេ
ប្រធាននាយកដ្ឋាន

ប្រធាននាយកដ្ឋាន អាជីវកម្ម

ជនជាតិខ្មែរ សញ្ជាតិខ្មែរ កើតនៅថ្ងៃទី០១ខែធ្នូ ឆ្នាំ១៩៦១។ នាឆ្នាំ១៩៨៥ លោកបានទទួលសញ្ញាបត្រកម្មករជំនាញ នៅសាលាបណ្តុះបណ្តាលវិជ្ជាជីវៈប្រទេសសហភាពសង្គមនិយមសូវៀត។ ឆ្នាំ១៩៨៧ លោកបានទទួលសញ្ញាបត្រទូទឹកកម្រិតខ្ពស់ នៅវិទ្យាល័យបាក់ទូកបំពេញវិជ្ជាក្រៅម៉ោងធ្វើការ។ ឆ្នាំ១៩៩៣ លោកបានទទួលបរិញ្ញាបត្រជាន់ខ្ពស់ផ្នែកផ្គត់ផ្គង់ទឹក និងប្រព័ន្ធកាកសំណល់ នៅវិទ្យាស្ថានស្ថាបត្យកម្ម និងកាកសំណល់ប្រទេសសហភាពសង្គមនិយមសូវៀត។ លោកបានបម្រើការងារឲ្យ រ.ទ.ស.ភ. ជាបុគ្គលិកតបណ្តាញចូលផ្ទះ នៅឆ្នាំ១៩៨០ ដល់ឆ្នាំ១៩៨២។ ឆ្នាំ១៩៨៥ លោកជាបុគ្គលិកជួសជុល នៅរោងជាងយន្តសាស្ត្រ។ ឆ្នាំ១៩៨៧ លោកជាបុគ្គលិក នៅការិយាល័យផែនការ និងបច្ចេកទេស។ ឆ្នាំ១៩៩៣ លោកជាមន្ត្រីបច្ចេកទេស នៅការិយាល័យបណ្តាញចូលផ្ទះ។ ឆ្នាំ១៩៩៧ លោកជាអនុប្រធានការិយាល័យបណ្តាញចូលផ្ទះ។ លោកត្រូវបានតែងតាំងជាប្រធាននាយកដ្ឋានអាជីវកម្មចាប់ពីថ្ងៃទី១១ ខែវិច្ឆិកា ឆ្នាំ២០១៤ មកដល់បច្ចុប្បន្ន។



លោកស្រី ឡើង ណារី
ប្រធាននាយកដ្ឋាន

ប្រធាននាយកដ្ឋាន រដ្ឋបាល និងធនធានមនុស្ស

ជនជាតិខ្មែរ សញ្ជាតិខ្មែរ កើតនៅថ្ងៃទី០៧ ខែឧសភា ឆ្នាំ១៩៦៧។ លោកស្រីបានបញ្ចប់ថ្នាក់បរិញ្ញាបត្រ នាឆ្នាំ២០០៤ ជំនាញផ្នែកគ្រប់គ្រងទូទៅ នៅសាកលវិទ្យាល័យហៀលប្រាយ។ នៅឆ្នាំ២០១១ លោកស្រីបានទទួលសញ្ញាបត្រថ្នាក់អនុបណ្ឌិត ផ្នែកច្បាប់នៅសាកលវិទ្យាល័យឯកទេសនៃកម្ពុជា។ នាឆ្នាំ១៩៨៦ លោកស្រីជាបុគ្គលិកមន្ទីរផែនការក្រុងភ្នំពេញ។ លោកស្រីចូលបម្រើការនៅ រដ្ឋាករទឹកស្វយ័តក្រុងភ្នំពេញ ចាប់ពីឆ្នាំ ១៩៩១ មានតួនាទីជាអនុប្រធានការិយាល័យធនធានមនុស្ស នៅឆ្នាំ១៩៩៧ និងជាប្រធានការិយាល័យធនធានមនុស្ស នៅឆ្នាំ២០០៣។ ចាប់ពីឆ្នាំ២០០៨ រហូតមកដល់បច្ចុប្បន្ន លោកស្រីទទួលបានការតែងតាំងជាប្រធាននាយកដ្ឋានរដ្ឋបាល និងធនធានមនុស្ស។



លោកស្រី សេង សាសាណា
ប្រធានសវនកម្មផ្ទៃក្នុង

ប្រធានសវនកម្មផ្ទៃក្នុង

ជនជាតិខ្មែរ សញ្ជាតិខ្មែរ កើតនៅថ្ងៃទី០៥ ខែកុម្ភៈ ឆ្នាំ១៩៦៦។ លោកស្រីបានទទួលសញ្ញាបត្រមធ្យមសិក្សាកំរិត៣ នៅសាលាភ្នំជួនពេញ នាឆ្នាំ១៩៨៦។ នៅឆ្នាំ២០០៤ លោកស្រី បានទទួលសញ្ញាបត្រគណនេយ្យ នៅវិទ្យាស្ថានវ៉ានដា។ នាឆ្នាំ១៩៨៧ ដល់ឆ្នាំ១៩៩៣ លោកស្រីជាបុគ្គលិក ក្រុមហ៊ុនសណ្ឋាគារ និងភោជនីយដ្ឋាន នៃមន្ទីរពាណិជ្ជកម្មរាជធានីភ្នំពេញ ទទួលបន្ទុកគ្រប់គ្រងចំណូល-ចំណាយ។ នាឆ្នាំ១៩៩៣ លោកស្រីបានចូលមប្រើការងារនៅ រ.ទ.ស.ភ. ទទួលបន្ទុកគ្រប់គ្រងវិក្កយបត្រថ្លៃទឹក។ នាឆ្នាំ១៩៩៧ លោកស្រី មានតួនាទីជាប្រធានផ្នែកគណនេយ្យ ទទួលបន្ទុកគ្រប់គ្រងចុះបញ្ជីការ និងគ្រប់គ្រងសន្និធិស្តុកសម្ភារ។ នាឆ្នាំ២០១២ លោកស្រី ជាអនុប្រធានការិយាល័យគណនេយ្យ។ ចាប់ពីថ្ងៃ ទី២៧ ខែកុម្ភៈ ឆ្នាំ២០១៥ រហូតដល់បច្ចុប្បន្ន លោកស្រីទទួលបានការតែងតាំងជាប្រធាន សវនកម្មផ្ទៃក្នុងនៃ រ.ទ.ស.ភ.។

ខ- តួនាទី ភារកិច្ច និងការទទួលខុសត្រូវរបស់បុគ្គលិកជាន់ខ្ពស់

ឯកឧត្តម ស៊ឹម ស៊ីថា (អគ្គនាយក)

- រៀបចំការប្រជុំក្រុមប្រឹក្សាភិបាល និងទទួលខុសត្រូវលេខាធិការកិច្ច
- ទទួលបន្ទុកអនុវត្តសេចក្តីសម្រេចរបស់ក្រុមប្រឹក្សាភិបាល ហើយធ្វើឲ្យសម្រេចនូវគោលនយោបាយ ដែលកំណត់ដោយក្រុមប្រឹក្សាភិបាល
- រៀបចំគម្រោងការងារសហគ្រាស ហើយដាក់ជូនក្រុមប្រឹក្សាភិបាលអនុម័ត
- រៀបចំរបាយការណ៍ប្រចាំត្រីមាស ឆ្នាំ អំពីសកម្មភាព ធ្វើតុល្យការហិរញ្ញវត្ថុ ប្រចាំត្រីមាស ឆ្នាំ និងដាក់ជូនក្រុមប្រឹក្សាភិបាលអនុម័ត
- ប្រើប្រាស់ និងចាត់ចែងនិយោជិត រ.ទ.ស.ភ. ក្នុងកម្រិតក្របខ័ណ្ឌ ដែលបានកំណត់ដោយក្រុមប្រឹក្សាភិបាល និងស្របតាមបទប្បញ្ញត្តិ ដែលមានចែងក្នុងលក្ខន្តិកៈបុគ្គលិកនៃ រ.ទ.ស.ភ.
- ជ្រើសរើសតែងតាំង ដកហូតមុខងារ ឬបណ្តេញចោលនូវបុគ្គលិក និងអនុវត្តសិទ្ធិអំណាចតាមឋានៈក្រុមរៀបចំកិច្ចសន្យា និងចុះហត្ថលេខាលើសន្ធិសញ្ញាស្របតាម សេចក្តីសម្រេចរបស់ក្រុមប្រឹក្សាភិបាល
- មានសិទ្ធិផ្តល់អំណាច និងសិទ្ធិចុះហត្ថលេខារបស់ខ្លួនទៅឲ្យនាយកមួយរូប ឬច្រើនរូប ឬទៅឲ្យភ្នាក់ងារដទៃណាមួយដែលខ្លួនជ្រើសរើស
- ជាម្ចាស់ អគ្គនាយក មានមុខងារដឹកនាំ និងគ្រប់គ្រងរាល់ការងារចាំបាច់ទាំងអស់សម្រាប់ធានាដំណើរការជាប្រក្រតីរបស់ រដ្ឋាករទឹកស្វយ័តក្រុងភ្នំពេញ។

ឯកឧត្តម នេត មុន្នី (មន្ត្រីត្រួតពិនិត្យរដ្ឋ)

- ត្រួតពិនិត្យលើ រ.ទ.ស.ភ. ជាពិសេសលើទិដ្ឋភាពហិរញ្ញវត្ថុ
- បំពេញភារកិច្ចរបស់ រ.ទ.ស.ភ. ដែលមានចែងក្នុងច្បាប់ និងបទបញ្ជាទាំងឡាយជាធរមាន
- អនុវត្តសេចក្តីសម្រេចរបស់ក្រុមប្រឹក្សាភិបាល
- តាមដានការប្រព្រឹត្តទៅ និងការអភិវឌ្ឍន៍របស់ រ.ទ.ស.ភ.

លោក រស់ គឹមលាង (អគ្គនាយករង)

- ទទួលបន្ទុកហិរញ្ញកិច្ច និងទីផ្សារមូលបត្រ និងជាប្រធាននាយកដ្ឋានគណនេយ្យ និងហិរញ្ញវត្ថុ
- ជាជំនួយការអគ្គនាយក ក្នុងការដឹកនាំ និងគ្រប់គ្រងនាយកដ្ឋានគណនេយ្យ និងហិរញ្ញវត្ថុ និងជាជំនួយការអគ្គនាយកលើកិច្ចការផ្សារមូលបត្រ កិច្ចការអាជីវកម្ម កិច្ចការផែនការអាជីវកម្ម-វិនិយោគប្រចាំឆ្នាំ និងការងារសវនកម្មផ្ទៃក្នុង។

លោក ឡុង ណារ៉ូ (អគ្គនាយករង)

- ទទួលបន្ទុកសាខា សេវាកម្មទឹកស្អាត និងអនាម័យ
- ជាជំនួយការអគ្គនាយក ក្នុងការដឹកនាំ និងគ្រប់គ្រង សាខាសេវាកម្មទឹកស្អាត និងអនាម័យ ព្រមទាំងធ្វើការទាក់ទង ស្វែងរកទីផ្សារការងារសេវាផ្គត់ផ្គង់ទឹកស្អាត និងអនាម័យ ក្នុង និងក្រៅប្រទេស។

លោក សំរិទ្ធ សុវិទ្យា (អគ្គនាយករង)

- ទទួលបន្ទុកផែនការនិងវិនិយោគ
- ជាជំនួយការអគ្គនាយកក្នុងការដឹកនាំ និងគ្រប់គ្រងនាយកដ្ឋានផែនការ និងគម្រោង និងជាជំនួយការអគ្គនាយកលើកិច្ចការធ្វើផែនការវិនិយោគប្រចាំឆ្នាំ ការងារបច្ចេកទេស ព្រមទាំងការងារសហប្រតិបត្តិការជាមួយអ្នកផ្តល់ជំនួយ និងហិរញ្ញប្បទាន។

បណ្ឌិត ជា វិសុទ្ធ (អគ្គនាយករង)

- ទទួលបន្ទុកលេខាធិការសហគ្រាស
- ជាជំនួយការអគ្គនាយក ក្នុងការដឹកនាំ និងគ្រប់គ្រងលេខាធិការដ្ឋាន។

ផ្នែកទី៣: អភិបាលកិច្ចសាស្ត្រ (ត)

៤- បុគ្គលិកជាន់ខ្ពស់

ខ- កូនាទី ភារកិច្ច និងការទទួលខុសត្រូវរបស់បុគ្គលិកជាន់ខ្ពស់ (ត)

លោក កែវ សុវណ្ណវិទូ (អគ្គនាយករង)

- ទទួលបន្ទុកផលិតកម្ម និងផ្គត់ផ្គង់ទឹក
- ជាជំនួយការអគ្គនាយក ក្នុងការដឹកនាំ និងគ្រប់គ្រងនាយកដ្ឋានផលិតកម្មនិងផ្គត់ផ្គង់ទឹក ព្រមទាំងតាមដាន និងធ្វើការវិភាគលក្ខណៈសេដ្ឋកិច្ច នៃការងារផលិតកម្ម និងថែទាំប្រព័ន្ធចែកចាយទឹក រួមទាំងការងារកាត់បន្ថយទឹកបាត់បង់។

លោក ចាន់ ពិសិដ្ឋ (អគ្គនាយករង)

- ទទួលបន្ទុករដ្ឋបាល និងធនធានមនុស្ស
- ជាជំនួយការអគ្គនាយក ក្នុងការដឹកនាំ និងគ្រប់គ្រងនាយកដ្ឋានរដ្ឋបាល និងធនធានមនុស្ស។

លោកស្រី ងិន ចន្ទ្រា (អគ្គនាយករង)

- ទទួលបន្ទុកការងារអាជីវកម្ម
- ជាជំនួយការអគ្គនាយក ក្នុងការដឹកនាំ និងគ្រប់គ្រងនាយកដ្ឋានអាជីវកម្ម

លោក ឡាច បដ្ឋណា (ទីប្រឹក្សាអគ្គនាយក)

- ទទួលបន្ទុកលើការងារ គណនេយ្យ និងហិរញ្ញវត្ថុ

លោក ស៊ឹម ខេងលីន (ទីប្រឹក្សាអគ្គនាយក)

- ទទួលបន្ទុកលើការងារ អាជីវកម្ម

លោក ជា សតិភក្ខ (ប្រធាននាយកដ្ឋាន ផែនការ និងគម្រោង)

- ជាសេនាធិការជូនអគ្គនាយក ក្នុងការដឹកនាំ និងគ្រប់គ្រងដោយផ្ទាល់លើ នាយកដ្ឋានផែនការ និងគម្រោង

លោក ម៉ា ណូរ៉ាវីន (ប្រធាននាយកដ្ឋាន ផលិតកម្ម និងផ្គត់ផ្គង់ទឹក)

- ជាសេនាធិការជូនអគ្គនាយក ក្នុងការដឹកនាំ និងគ្រប់គ្រងដោយផ្ទាល់លើ នាយកដ្ឋានផលិតកម្ម និងផ្គត់ផ្គង់ទឹក

លោក ឱម អដ្ឋរស (ប្រធាននាយកដ្ឋាន អាជីវកម្ម)

- ជាសេនាធិការជូនអគ្គនាយក ក្នុងការដឹកនាំ និងគ្រប់គ្រងដោយផ្ទាល់លើ នាយកដ្ឋានអាជីវកម្ម

លោកស្រី រឿន ណារី (ប្រធាននាយកដ្ឋាន រដ្ឋបាល និងធនធានមនុស្ស)

- ជាសេនាធិការជូនអគ្គនាយក ក្នុងការដឹកនាំ និងគ្រប់គ្រងដោយផ្ទាល់លើ នាយកដ្ឋានរដ្ឋបាល និងធនធានមនុស្ស

លោកស្រី សេង គាតារា (ប្រធានសវនកម្មផ្ទៃក្នុង)

- ជាសេនាធិការជូនអគ្គនាយក ក្នុងការដឹកនាំ និងគ្រប់គ្រងដោយផ្ទាល់លើ សវនកម្មផ្ទៃក្នុង

គ- ការបណ្តុះបណ្តាលបន្តសម្រាប់បុគ្គលិកជាន់ខ្ពស់

ក្នុងត្រីមាសទី២ ឆ្នាំ២០១៥ នេះរដ្ឋាករទឹកស្វយ័តក្រុងភ្នំពេញ បានបញ្ជូនបុគ្គលិកជាន់ខ្ពស់ចំនួន០៣រូប ដើម្បីចុះទស្សនៈ កិច្ចសិក្សា ស្តីពី ISO នៅ Sibu Water Board ប្រទេសម៉ាឡេស៊ី គឺបណ្ឌិត ជា វិសុទ្ធ លោក ចាន់ ពិសិដ្ឋ និងលោកស្រី ជិន ចន្ទ្រា។

៥- ការជាប់ពាក់ព័ន្ធរបស់អភិបាល និងបុគ្គលិកជាន់ខ្ពស់ក្នុងដំណើរការផ្លូវច្បាប់

ក- បណ្តឹងពាក់ព័ន្ធនឹងក្ស័យធនធ្វើឡើងចំពោះក្រុមហ៊ុន ដែលបុគ្គលិកជាន់ខ្ពស់ ឬអភិបាល របស់ រ.ទ.ស.ភ. ធ្លាប់ជាអភិបាល បុគ្គលិកជាន់ខ្ពស់ ឬជាកម្មសិទ្ធិករ

គិតត្រឹមថ្ងៃទី៣០ ខែមិថុនា ឆ្នាំ២០១៥ រ.ទ.ស.ភ. មិនមានអភិបាល ឬបុគ្គលិកជាន់ខ្ពស់ណាម្នាក់ធ្លាប់មានការពាក់ព័ន្ធ នឹងបណ្តឹងក្ស័យធនធ្វើឡើងចំពោះក្រុមហ៊ុនដែលអភិបាល ឬបុគ្គលិកជាន់ខ្ពស់របស់ រ.ទ.ស.ភ. ធ្លាប់ជាអភិបាល ឬជាសហកម្ម សិទ្ធិករនោះទេ។

ខ- ការផ្តន្ទាទោសពីបទឧក្រិដ្ឋ ឬកំពុងស្ថិតនៅក្នុងនីតិវិធីតុលាការចំពោះអភិបាល ឬបុគ្គលិកជាន់ខ្ពស់

គិតត្រឹមថ្ងៃទី៣០ ខែមិថុនា ឆ្នាំ២០១៥ រ.ទ.ស.ភ. មិនមានអភិបាល ឬបុគ្គលិកជាន់ខ្ពស់ណាម្នាក់ ធ្លាប់ត្រូវបាន ផ្តន្ទាទោសពីបទឧក្រិដ្ឋ ឬកំពុងស្ថិតនៅក្នុងនីតិវិធីតុលាការនោះទេ។

គ- ការសម្រេចជាស្ថាពរ ឬជាបណ្តោះអាសន្នរបស់តុលាការមានសមត្ថកិច្ច ចំពោះអភិបាល

ឬបុគ្គលិកជាន់ខ្ពស់ ដោយហាមឃាត់មិនឲ្យចូលរួម ឬដោយរារាំង ឬដោយព្យួរ ឬដោយដាក់កំហិត ទៅលើអភិបាល ឬបុគ្គលិកជាន់ខ្ពស់នោះនៅក្នុងសកម្មភាពមូលបត្រ ឬសកម្មភាពធុរកិច្ចណាមួយ

គិតត្រឹមថ្ងៃទី៣០ ខែមិថុនា ឆ្នាំ២០១៥ រ.ទ.ស.ភ. មិនមានអភិបាល ឬបុគ្គលិកជាន់ខ្ពស់ណាម្នាក់ ទទួលការសម្រេច ជាស្ថាពរ ឬជាបណ្តោះអាសន្នរបស់តុលាការមានសមត្ថកិច្ច ដោយហាមឃាត់មិនឲ្យចូលរួម ឬដោយរារាំង ឬដោយព្យួរ ឬដោយដាក់ កំហិតទៅ លើអភិបាល ឬបុគ្គលិកជាន់ខ្ពស់នោះនៅក្នុងសកម្មភាពមូលបត្រ ឬសកម្មភាពធុរកិច្ចណាមួយនោះទេ។

ឃ- ការសម្រេចរបស់គណៈកម្មការមូលបត្រកម្ពុជា ឬគណៈកម្មការមូលបត្របរទេស ឬនិយ័តករនៃ

វិស័យផ្សេងទៀត ដោយហាមឃាត់មិនឲ្យចូលរួម ឬដោយរារាំង ឬដោយព្យួរ ឬដោយដាក់កំហិត ទៅលើអភិបាល ឬបុគ្គលិកជាន់ខ្ពស់ នៅក្នុងសកម្មភាពមូលបត្រ ឬសកម្មភាពធុរកិច្ចណាមួយ

គិតត្រឹមថ្ងៃទី៣០ ខែមិថុនា ឆ្នាំ២០១៥ រ.ទ.ស.ភ. មិនមានអភិបាល ឬបុគ្គលិកជាន់ខ្ពស់ណាម្នាក់ ទទួលការសម្រេចពី គណៈកម្មការមូលបត្រកម្ពុជា ឬគណៈកម្មការមូលបត្របរទេស ឬនិយ័តករនៃវិស័យផ្សេងទៀត ដោយហាមឃាត់មិនឲ្យចូលរួម ឬដោយរារាំង ឬដោយព្យួរ ឬដោយដាក់កំហិតទៅ លើសកម្មភាពមូលបត្រ ឬសកម្មភាពធុរកិច្ចណាមួយនោះទេ។

ផ្នែកទី៣:

អភិបាលកិច្ចសាជីវកម្ម (ត)

៦- លាភការ ឬប្រាក់បំណាច់របស់អភិបាល និងបុគ្គលិកជាន់ខ្ពស់
 ក- ឈ្មោះ តំណែងអភិបាល និងបុគ្គលិកជាន់ខ្ពស់ និងប្រាក់បំណាច់ ឬលាភការដែលទទួលបាន

| ល.រ | ឈ្មោះអភិបាល និងបុគ្គលិកជាន់ខ្ពស់ | មុខតំណែងក្នុង រ.ទ.ស.ក. | ប្រាក់បៀវត្សរ៍ និងប្រាក់បំណាច់ មធ្យមប្រចាំខែ ត្រីមាសទី២ ឆ្នាំ២០១៥ (ពាន់រៀល) | ចំនួនសរុប “ប្រាក់បៀវត្សរ៍ និងប្រាក់បំណាច់មិនបូក បញ្ចូលប្រាក់សោធនវត្តន៍” (ពាន់រៀល) |
|-----|-------------------------------------|---|---|--|
| ១ | ឯកឧត្តម ស៊ឹម ស៊ីថា | អគ្គនាយក | ២១.៥៦០ | ៦៤.៦៨១ |
| ២ | លោក រស់ គឹមលាង | អគ្គនាយករង | ១១.៩២៣ | ៣៤.៥២៥ |
| ៣ | លោក ឡុង ណារ៉ូ | អគ្គនាយករង | ១១.៦២២ | ៣៣.៦៦៥ |
| ៤ | លោក សំរិទ្ធ សុវិទ្យា | អគ្គនាយករង | ១១.៧៧២ | ៣៤.០៩៥ |
| ៥ | បណ្ឌិត ជាវិសុទ្ធ | អគ្គនាយករង | ១១.៥០៨ | ៣៤.៥២៥ |
| ៦ | លោក កែវ សុវណ្ណវិទូ | អគ្គនាយករង | ១០.១២៩ | ៣០.៣៨៧ |
| ៧ | លោក ចាន់ ពិសិដ្ឋ | អគ្គនាយករង | ១០.០០១ | ៣០.០០៣ |
| ៨ | លោកស្រី ឆិន ចន្រ្ទា | អគ្គនាយករង | ១៨.៩៥៩ | ៥៥.៦៥៦ |
| ៩ | លោក ឡាច បដ្ឋណា | ទីប្រឹក្សាអគ្គនាយក | ៣.៤០០ | ១០.២០០ |
| ១០ | លោក ស៊ឹម ខេងលីន | ទីប្រឹក្សាអគ្គនាយក | ៣.៤០០ | ១០.២០០ |
| ១១ | លោក ជា សតិកទូ | ប្រធាននាយកដ្ឋានផែនការ និងគម្រោង | ៨.៥៩៧ | ២៤.៩៥០ |
| ១២ | លោក ម៉ាណូរ៉ាវីន | ប្រធាននាយកដ្ឋានផលិតកម្ម និងផ្គត់ផ្គង់ទឹក | ១០.២០៤ | ២៩.៥៤០ |
| ១៣ | លោក ឱម អដ្ឋសេ | ប្រធាននាយកដ្ឋានអាជីវកម្ម | ៧.៦៥៥ | ២២.២៦០ |
| ១៤ | លោកស្រី រឿន ណារី | ប្រធាននាយកដ្ឋានរដ្ឋបាល និងធនធានមនុស្ស | ១០.៨១១ | ៣១.២៧៦ |
| ១៥ | លោកស្រី សេង គាតារា | ប្រធានសវនកម្មផ្ទៃក្នុង | ៧.៥០៥ | ២១.៨៤០ |

ខ- ចំនួនប្រាក់បំណាច់ ឬលាភការសរុបដែលបើកឲ្យអភិបាលមិនប្រតិបត្តិ

រ.ទ.ស.ភ. មានអភិបាលមិនប្រតិបត្តិចំនួន ៥រូប ដែលជាសមាជិកក្រុមប្រឹក្សាភិបាល តំណាងស្ថាប័ន-ក្រសួង ដែលមិនប្រតិបត្តិការងារប្រចាំថ្ងៃនៅក្នុង រ.ទ.ស.ភ. និងតែងតាំងដោយអនុក្រឹត្យ។
ដែលចំនួនប្រាក់បំណាច់ ឬលាភការសរុបមានចំនួន ១២៩.១៦៣ពាន់រៀល

គ- ចំនួនប្រាក់បំណាច់ ឬលាភការជាកញ្ចប់ដែលបានបើកឲ្យអភិបាល និងបុគ្គលិកជាន់ខ្ពស់

រ.ទ.ស.ភ. មានអភិបាលសរុបទាំងអស់ចំនួន ៧រូប និងបុគ្គលិកជាន់ខ្ពស់ចំនួន ១៦រូប រួមទាំងមន្ត្រីត្រួតពិនិត្យរដ្ឋ។ ខាងក្រោមគឺចំនួនសរុប (ប្រាក់បៀវត្សរ៍ និងប្រាក់បំណាច់មិនបូកបញ្ចូលប្រាក់សោធននិវត្តន៍)៖

- ◆ អភិបាលទាំងអស់ ១៧៧.៥៥៥ពាន់រៀល
- ◆ បុគ្គលិកជាន់ខ្ពស់ទាំងអស់ ៤៤៣.៧៣៧ពាន់រៀល

ឃ- ចំនួនប្រាក់បំណាច់ ឬលាភការសរុបសម្រាប់រយៈពេលត្រីមាសបន្ទាប់ ដែលត្រូវផ្តល់ជូនអភិបាល និងបុគ្គលិកជាន់ខ្ពស់

ប្រាក់បំណាច់ ឬលាភការសរុបសម្រាប់ត្រីមាសខាងមុខ ដែលត្រូវផ្តល់ជូនអភិបាល និងបុគ្គលិកជាន់ខ្ពស់មានដូចខាងក្រោម៖

- ◆ អភិបាលទាំងអស់ ១៧៧.៥៥៥ពាន់រៀល
- ◆ បុគ្គលិកជាន់ខ្ពស់ទាំងអស់ ៤៤៣.៧៣៧ពាន់រៀល

ង- ការបង្កើនប្រាក់បំណាច់ ឬលាភការសរុប ក្នុងចំនួនច្រើនដល់អភិបាល ឬបុគ្គលិករបស់ រ.ទ.ស.ភ. នៅក្នុងឆ្នាំសារពើពន្ធ ឬអនាគត

គិតត្រឹមថ្ងៃទី៣០ ខែមិថុនា ឆ្នាំ២០១៥ រ.ទ.ស.ភ. មិនមានការបង្កើនប្រាក់បំណាច់ ឬលាភការសរុបក្នុងចំនួនច្រើនដល់អភិបាល ឬបុគ្គលិករបស់ រ.ទ.ស.ភ. នោះទេ។

ផ្នែកទី៣: អភិបាលកិច្ចសាជីវកម្ម (ត)

៧- ក្រុមសីលធម៌សម្រាប់អភិបាល និងបុគ្គលិកជាន់ខ្ពស់

ក- គោលការណ៍នៃក្រុមសីលធម៌

ក.១- សេចក្តីផ្តើម

ស្របតាមលក្ខខណ្ឌតម្រូវរបស់គណៈកម្មការមូលបត្រកម្ពុជា (ហៅកាត់ថា “គ.ម.ក.”) និងសម្រាប់ជាការប្តេជ្ញាចិត្ត ជម្រុញឲ្យមានស្តង់ដារសីលធម៌ល្អបំផុត ក្រុមប្រឹក្សាភិបាលនៃរដ្ឋាករទឹកស្វយ័តក្រុងភ្នំពេញ (ហៅកាត់ថា “ក្រុមហ៊ុន”) បានអនុម័តក្រុមសីលធម៌សម្រាប់អភិបាល និងបុគ្គលិកជាន់ខ្ពស់ (តទៅហៅថា “ក្រុមសីលធម៌”) ដើម្បី៖

- លើកទឹកចិត្តឲ្យមានភាពស្មោះត្រង់ និងឥរិយាបថប្រកបដោយសីលធម៌ ក្នុងការធ្វើអាជីវកម្ម ក្នុងគោលបំណងធានាឲ្យបាននូវសមភាព និងជៀសវាងអំពើទំនាស់ផលប្រយោជន៍។
- លើកទឹកចិត្តក្នុងការផ្តល់ព័ត៌មានចាំបាច់នានា ដែលតម្រូវដោយច្បាប់ និងបទប្បញ្ញត្តិ ជាធរមាន ឲ្យបានពេញលេញ ច្បាស់លាស់ ត្រឹមត្រូវ និងទាន់ពេល។
- លើកទឹកចិត្តដល់ការអនុវត្តច្បាប់ និងបទប្បញ្ញត្តិជាធរមាន។
- ធានាការពារផលប្រយោជន៍ អាជីវកម្មស្របច្បាប់របស់ក្រុមហ៊ុន រួមបញ្ចូលទាំងកាលានុវត្តភាពអាជីវកម្ម ទ្រព្យសកម្មទាំងទ្រព្យអរូបិយ និងព័ត៌មានសម្ងាត់ របស់ក្រុមហ៊ុន។
- បញ្ចៀសនូវកិរិយាមិនត្រឹមត្រូវ ឬទង្វើឆ្គងទាំងឡាយ។

អាជីវកម្មរបស់ក្រុមហ៊ុន ត្រូវស្ថិតក្រោមការគ្រប់គ្រង និងដឹកនាំទូទៅរបស់ក្រុមប្រឹក្សាភិបាល ។ អភិបាល និងបុគ្គលិកជាន់ខ្ពស់ មានការទទួលខុសត្រូវជាចម្បងក្នុងការ វិនិច្ឆ័យពីអាជីវកម្មតាមបែបបទដែលខ្លួនជឿជាក់ថា វាផ្តល់ផលប្រយោជន៍ ល្អបំផុត សម្រាប់ក្រុមហ៊ុន និងសម្រាប់ភាគហ៊ុននិកទាំងអស់របស់ក្រុមហ៊ុន។

អភិបាល និងបុគ្គលិកជាន់ខ្ពស់ទាំងអស់ ត្រូវយល់ច្បាស់ពីក្រុមសីលធម៌នេះ ហើយត្រូវប្រកាន់ខ្ជាប់នូវ គោលការណ៍និងវិធាន ដែលមានចែងនៅក្នុងក្រុមសីលធម៌នេះ។

ក.២- និយមន័យ

នៅក្នុងបរិបទនៃក្រុមសីលធម៌នេះ ពាក្យខាងក្រោមត្រូវបាននិយមន័យដូចតទៅ៖

- **ច្បាប់ និងបទប្បញ្ញត្តិជាធរមាន:** សំដៅដល់រាល់ច្បាប់ និងបទប្បញ្ញត្តិនៃព្រះរាជាណាចក្រកម្ពុជា រួមមានជាអាទិ៍ ច្បាប់អនុក្រឹត្យ ប្រកាស វិធាន និងគោលការណ៍ណែនាំរបស់ អាជ្ញាធរមានសមត្ថកិច្ច ដូចជា គ.ម.ក. និងក្រុមហ៊ុនផ្សារមូលបត្រកម្ពុជា (ហៅកាត់ថា “ផ.ម.ក.”) ដែលច្បាប់និងបញ្ញត្តិ ទាំងនោះត្រូវអនុវត្តទៅលើក្រុមហ៊ុន អភិបាល និងបុគ្គលិកជាន់ខ្ពស់របស់ក្រុមហ៊ុន។
- **អភិបាល:** សំដៅដល់សមាជិកក្រុមប្រឹក្សាភិបាល រួមបញ្ចូលទាំងអភិបាលប្រតិបត្តិ អភិបាលមិនប្រតិបត្តិ និងអភិបាលឯករាជ្យ។
- **បុគ្គលិកជាន់ខ្ពស់:** សំដៅដល់បុគ្គលទាំងឡាយណាដែលមានមុខតំណែងចាប់ពីប្រធាននាយកដ្ឋានរហូតដល់អគ្គនាយក រួមទាំងលេខាធិការក្រុមហ៊ុន និងប្រធានសវនកម្មផ្ទៃក្នុង និងអ្នកដែលមានមុខតំណែងសំខាន់ ផ្សេងទៀតក្នុងក្រុមហ៊ុនដែលកំណត់ដោយ ក្រុមប្រឹក្សាភិបាលរបស់ក្រុមហ៊ុន។

ក.៣- ការអនុវត្តច្បាប់ និង បទបញ្ញត្តិជាធរមាន

ក្នុងពេលបំពេញតួនាទី និងការទទួលខុសត្រូវរបស់ខ្លួន អភិបាល និងបុគ្គលិកជាន់ខ្ពស់ទាំងអស់ ត្រូវអនុវត្ត និងព្យាយាម ធ្វើឲ្យក្រុមហ៊ុនអនុវត្ត តាមច្បាប់ និងបទបញ្ញត្តិជាធរមាន។ ប្រសិនបើអភិបាល ឬបុគ្គលិកជាន់ខ្ពស់ ណាមួយ បានដឹងព័ត៌មានដែល ខ្លួនជឿជាក់ថា ក្រុមហ៊ុន អភិបាល ឬបុគ្គលិកជាន់ខ្ពស់ ឬនិយោជិតណាមួយបានបំពានច្បាប់ និងបទបញ្ញត្តិជាធរមាន អភិបាល ឬបុគ្គលិកជាន់ខ្ពស់ដែលបានដឹងត្រូវផ្តល់ព័ត៌មាននេះជូនអគ្គនាយក ប្រធានក្រុមប្រឹក្សាភិបាល ប្រធានគណៈកម្មាធិការសវនកម្ម ឬសវនករផ្ទៃក្នុង។

ក.៤- អំពើទំនាស់ផលប្រយោជន៍

បន្ថែមលើបទបញ្ញត្តិទាំងឡាយនៃមាត្រា ១៣៤ ១៣៥ ១៣៦ និងមាត្រា ១៣៨ នៃច្បាប់ស្តីពីសហគ្រាស ពាណិជ្ជកម្ម អភិបាល និងបុគ្គលិកជាន់ខ្ពស់ត្រូវជៀសវាងនូវរាល់អំពើទំនាស់ផលប្រយោជន៍ដែលអាចកើតមាន ជាមួយក្រុមហ៊ុន។

ជាទូទៅ ទំនាស់ផលប្រយោជន៍កើនឡើង នៅពេលដែលផលប្រយោជន៍ផ្ទាល់ខ្លួនរបស់ អភិបាល ឬបុគ្គលិកជាន់ខ្ពស់ ឬ ផលប្រយោជន៍របស់សមាជិកគ្រួសារផ្ទាល់របស់អភិបាល ឬបុគ្គលិកជាន់ខ្ពស់នោះបានជ្រៀតចូលក្នុង ឬអាចជះឥទ្ធិពលធ្ងន់ធ្ងរដល់៖

- (ក) ផលប្រយោជន៍ទូទៅ ឬអាជីវកម្មរបស់ក្រុមហ៊ុន។
- (ខ) លទ្ធភាពរបស់អភិបាល ឬបុគ្គលិកជាន់ខ្ពស់ផ្សេងទៀត ក្នុងការអនុវត្តតួនាទី និងការទទួលខុសត្រូវរបស់ខ្លួន។

អភិបាល និងបុគ្គលិកជាន់ខ្ពស់ ត្រូវផ្តល់ព័ត៌មានទៅក្រុមប្រឹក្សាភិបាលរបស់ក្រុមហ៊ុន ហើយត្រូវធ្វើសេចក្តី ប្រកាសជា សាធារណៈពីប្រតិបត្តិការ ឬទំនាក់ទំនងណាមួយដែលខ្លួនគិតថានឹងនាំឲ្យកើតមានទំនាស់ផលប្រយោជន៍ជាមួយក្រុមហ៊ុន តាម ការកំណត់របស់ គ.ម.ក. ឬ ផ.ម.ក.។

អភិបាលឬបុគ្គលិកជាន់ខ្ពស់របស់ក្រុមហ៊ុន ត្រូវបង្ហាញនូវផលប្រយោជន៍របស់ខ្លួន ជាលាយលក្ខណ៍អក្សរ ទៅក្រុមហ៊ុន ឬស្នើឲ្យមានសេចក្តីប្រកាសដែលបានដាក់ចូលទៅក្នុងកំណត់ហេតុ នៃកិច្ចប្រជុំប្រឹក្សាភិបាល ក្នុងករណីដែល៖

- (ក) អភិបាល ឬបុគ្គលិកជាន់ខ្ពស់នោះ ជាភាគីនៃកិច្ចសន្យា ឬជាអ្នកស្នើធ្វើកិច្ចសន្យាជាមួយនឹងក្រុមហ៊ុនឬ
- (ខ) អភិបាល ឬបុគ្គលិកជាន់ខ្ពស់នោះ មានផលប្រយោជន៍សំខាន់ជាមួយនឹងបុគ្គល ឬនីតិបុគ្គល ដែលជាភាគីក្នុង កិច្ចសន្យា ឬភាគីដែលស្នើធ្វើកិច្ចសន្យាជាមួយក្រុមហ៊ុន។

ដោយយោងតាមច្បាប់ និងបទបញ្ញត្តិជាធរមាន រួមទាំងប្រកាសស្តីពីអភិបាលកិច្ចសាជីវកម្ម សម្រាប់សហគ្រាស សាធារណៈ អភិបាលឯករាជ្យ មិនត្រូវមានផលប្រយោជន៍ណាមួយនៅក្នុងក្រុមហ៊ុន ដែលធ្វើឲ្យប៉ះពាល់ឯករាជ្យភាពរបស់ខ្លួន និងមិនត្រូវកាន់កាប់ភាគហ៊ុនលើសពីមួយ (១) ភាគហ៊ុន នៃភាគហ៊ុនសរុបរបស់ក្រុមហ៊ុនឡើយ។

ក.៥- កាលានុវត្តភាពអាជីវកម្ម

នៅក្នុងការអនុវត្តតួនាទី និងការទទួលខុសត្រូវរបស់ខ្លួន អភិបាល និងបុគ្គលិកជាន់ខ្ពស់ត្រូវយកចិត្តទុកដាក់ ជាអទិភាព ដល់ផលប្រយោជន៍ស្របច្បាប់របស់ក្រុមហ៊ុន នៅពេលសមស្រប។

អភិបាល និងបុគ្គលិកជាន់ខ្ពស់ ត្រូវជៀសវាង៖

- (ក) ធ្លៀតខិតសម្រេចកិច្ចការដើម្បីផលប្រយោជន៍ផ្ទាល់ខ្លួនដែលខ្លួនបានដឹងក្នុងពេលអនុវត្តតួនាទី និងការទទួលខុស ត្រូវរបស់ខ្លួននៅក្នុងក្រុមហ៊ុន ។
- (ខ) ប្រើប្រាស់ទ្រព្យសម្បត្តិ ឬព័ត៌មានរបស់ក្រុមហ៊ុន ឬឋានៈ និងមុខតំណែងរបស់ខ្លួន ដើម្បីផលប្រយោជន៍ផ្ទាល់ខ្លួន។
- (គ) ប្រកួតប្រជែងជាមួយក្រុមហ៊ុន។

ក្រុមប្រឹក្សាភិបាលនឹងកំណត់ពីទង្វើដែលផ្ទុយពីខ្លឹមសារនៃប្រការនេះ ដោយពិចារណាលើអង្គហេតុ និងស្ថានភាពណាដែល ពាក់ព័ន្ធទាំងឡាយនៃទង្វើនោះ។

ផ្នែកទី៣:

អភិបាលកិច្ចសាជីវកម្ម (ត)

៧- ក្រុមសីលធម៌សម្រាប់អភិបាល និងបុគ្គលិកជាន់ខ្ពស់ (ត)

ក- គោលការណ៍នៃក្រុមសីលធម៌ (ត)

ក.៦- ទំនាក់ទំនងដោយស្មើភាព

នៅក្នុងការបំពេញតួនាទី និងការទទួលខុសត្រូវរបស់ខ្លួន អភិបាល និងបុគ្គលិកជាន់ខ្ពស់ ត្រូវធ្វើឲ្យមានភាពស្មើគ្នាក្នុងទំនាក់ទំនង រវាងគ្នា និងអតិថិជន អ្នកផ្គត់ផ្គង់ គូប្រជែង អ្នកម៉ៅការ និងនិយោជិតរបស់ក្រុមហ៊ុន ។

អភិបាល និង បុគ្គលិកជាន់ខ្ពស់ មិនត្រូវទាញយកផលប្រយោជន៍ពីបុគ្គលណាម្នាក់ដោយមិនស្មោះត្រង់ ដោយប្រើប្រាស់ ឧបាយកល ការលាក់បាំង ការបំភ័ន្ត ព័ត៌មានសំខាន់ ការបង្ហាញហេតុការណ៍ដែលខុសពីការពិត ឬដោយអំពើមិនស្មោះត្រង់ផ្សេងទៀតក្នុងអាជីវកម្ម ។

ការប្រើប្រាស់ ព័ត៌មានអំពីសិទ្ធិ ព័ត៌មានសម្ងាត់នៃអាជីវកម្មរបស់ក្រុមហ៊ុន ឬការបញ្ចុះបញ្ចូលអភិបាល បុគ្គលិកជាន់ខ្ពស់ និងនិយោជិត របស់ក្រុមហ៊ុនទាំងអតីត និងបច្ចុប្បន្ន ឲ្យទម្លាយនូវព័ត៌មានទាំងនោះ ត្រូវបានហាមឃាត់ដាច់ខាត។

អភិបាល និងបុគ្គលិកជាន់ខ្ពស់ ត្រូវអនុវត្តតួនាទី និងការទទួលខុសត្រូវរបស់ខ្លួនដោយសុចរិត និងដើម្បីផលប្រយោជន៍ របស់ក្រុមហ៊ុន និងភាគហ៊ុនិកទាំងអស់របស់ក្រុមហ៊ុន។ អភិបាល និងបុគ្គលិកជាន់ខ្ពស់ មិនត្រូវទាញយកផលប្រយោជន៍ពីមុខ តំណែងរបស់ខ្លួនជាអភិបាល ឬជា បុគ្គលិកជាន់ខ្ពស់ និងមិនត្រូវទទួលបានអំណោយណាមួយពីតតិយជន ដោយសារមុខតំណែងជា អភិបាល ឬបុគ្គលិកជាន់ខ្ពស់ ។

ក.៧- ការការពារ និងការប្រើប្រាស់ទ្រព្យសម្បត្តិរបស់ក្រុមហ៊ុន

នៅក្នុងការអនុវត្តតួនាទី និងការទទួលខុសត្រូវរបស់ខ្លួន អភិបាល និងបុគ្គលិកជាន់ខ្ពស់ត្រូវជំរុញឲ្យមានការត្រួតពិនិត្យ និងការ ប្រើប្រាស់ឲ្យបានត្រឹមត្រូវ ដោយមានការទទួលខុសត្រូវ នូវទ្រព្យសម្បត្តិរបស់ក្រុមហ៊ុន រួមទាំងទ្រព្យរូបិយ និងទ្រព្យអរូបិយ។

ទ្រព្យសម្បត្តិរបស់ក្រុមហ៊ុន មានដូចជា ព័ត៌មាន សម្ភារ គ្រឿងបរិក្ខារ កម្មសិទ្ធិបញ្ញា ឧបករណ៍ ប្រភពធនធាន ប្រព័ន្ធព័ត៌មានវិទ្យា និងទ្រព្យដទៃទៀតដែលជាកម្មសិទ្ធិរបស់ក្រុមហ៊ុន ឬទ្រព្យដែលក្រុមហ៊ុនជួលពីគេ ឬទ្រព្យដែលស្ថិតក្រោម ការកាន់កាប់របស់ក្រុមហ៊ុន ត្រូវបាន ប្រើប្រាស់សម្រាប់តែគោលដៅអាជីវកម្មស្របច្បាប់ របស់ក្រុមហ៊ុនតែប៉ុណ្ណោះ ។

ក.៨- បណ្តឹងពាក់ព័ន្ធនឹងគណនេយ្យ

គណៈកម្មាធិការសវនកម្ម ឬសវនករផ្ទៃក្នុងរបស់ក្រុមហ៊ុន ត្រូវទទួលខុសត្រូវក្នុងការរៀបចំនីតិវិធីសមស្របមួយសម្រាប់ទទួលពាក្យ បណ្តឹង និងរក្សាទុកនូវពាក្យបណ្តឹង និងពិនិត្យលើពាក្យបណ្តឹងទាក់ទងនឹងគណនេយ្យ ការត្រួតពិនិត្យគណនេយ្យផ្ទៃក្នុង ឬបញ្ហាផ្សេងទៀតដែល ទាក់ទងទៅនឹងសវនកម្ម។ អភិបាល ឬបុគ្គលិកជាន់ខ្ពស់ អាចដាក់ពាក្យបណ្តឹងពីបញ្ហាខាងលើ ទៅគណៈកម្មាធិការសវនកម្ម ឬសវនករផ្ទៃក្នុង របស់ក្រុមហ៊ុន។ ការស្នើសុំឲ្យពិនិត្យបណ្តឹងជាសម្ងាត់ អាចធ្វើឡើងបានតាមច្បាប់ និងបទប្បញ្ញត្តិជាធរមាន។

ក.៩- ការលើកទឹកចិត្តឲ្យរាយការណ៍ពីទង្វើខុសច្បាប់ ឬអសីលធម៌

អភិបាល និងបុគ្គលិកជាន់ខ្ពស់ត្រូវខិតខំជម្រុញឲ្យក្រុមហ៊ុនប្រកាន់ខ្ជាប់នូវក្រុមសីលធម៌ និងលើកទឹកចិត្តនិយោជិត ឲ្យរាយការណ៍ ពីកស្មតាងនៃទង្វើខុសច្បាប់ ឬអសីលធម៌ ទៅនាយកដ្ឋាន ឬបុគ្គលដែលមានសមត្ថកិច្ចនៅក្នុងក្រុមហ៊ុន ។

ក.១០- ការជួញដូរផ្ទៃក្នុង

អភិបាល និងបុគ្គលិកជាន់ខ្ពស់ ត្រូវអនុវត្ត និងប្រកាន់ឲ្យបានខ្ជាប់ខ្ជួននូវច្បាប់ និងបទប្បញ្ញត្តិ ជាធរមាន បទបញ្ជាផ្ទៃក្នុង និងគោល នយោបាយរបស់ក្រុមហ៊ុន ពាក់ព័ន្ធនឹងការលក់-ទិញភាគហ៊ុន របស់ក្រុមហ៊ុន ។

ក.១១- ការរក្សាការសម្ងាត់

អភិបាល និងបុគ្គលិកជាន់ខ្ពស់ ត្រូវរក្សាការសម្ងាត់នៃព័ត៌មានសម្ងាត់របស់ក្រុមហ៊ុន ដែលខ្លួនបានដឹង លើកលែងតែក្នុង ករណីដែល ក្រុមហ៊ុន អនុញ្ញាតឲ្យផ្តល់ព័ត៌មាន ឬក៏ការផ្តល់ព័ត៌មាននេះត្រូវបានតម្រូវដោយច្បាប់ និងបទប្បញ្ញត្តិជាធរមាន ឬការ តម្រូវពីអាជ្ញាធរមានសមត្ថកិច្ច ឬគុណការមានសមត្ថកិច្ច នៃព្រះរាជាណាចក្រកម្ពុជា។ ពាក្យថា «ព័ត៌មានសម្ងាត់» រួមមានជាអាទិ៍ ព័ត៌មានមិនមែនសាធារណៈដែលអាចត្រូវបាន ប្រើដោយគូប្រកួតប្រជែងរបស់ក្រុមហ៊ុន ឬព័ត៌មានមិនមែនសាធារណៈដែលធ្វើឲ្យប៉ះពាល់ដល់ក្រុមហ៊ុន ឬអតិថិជនរបស់ក្រុមហ៊ុន ប្រសិនបើ ព័ត៌មាននោះត្រូវបានបង្ហាញ។ អភិបាល ឬបុគ្គលិកជាន់ខ្ពស់ត្រូវពិភាក្សាជាមុនជាមួយនឹងអគ្គនាយក ឬប្រធានក្រុមប្រឹក្សាភិបាល ប្រសិនបើ អភិបាល ឬបុគ្គលិកជាន់ខ្ពស់នោះ គិតថាខ្លួនមានកាតព្វកិច្ចតាមច្បាប់ក្នុងការបង្ហាញព័ត៌មានសម្ងាត់នោះ។

ក.១២- ការផ្តល់ព័ត៌មាន

អភិបាល និងបុគ្គលិកជាន់ខ្ពស់តម្រូវឲ្យយល់ច្បាស់ពីនីតិវិធី និងការត្រួតពិនិត្យការផ្តល់ព័ត៌មានរបស់ក្រុមហ៊ុន ដើម្បីឲ្យសេចក្តីប្រកាសជាសាធារណៈ របាយការណ៍ និងឯកសារផ្តល់ព័ត៌មានដែលត្រូវចុះបញ្ជី ជាមួយអាជ្ញាធររដ្ឋ រួមបញ្ចូលទាំង គ.ម.ក. អាចរៀបចំធ្វើឡើងដោយ អនុលោមតាមច្បាប់ និងបទបញ្ញត្តិជាធរមាន រួមទាំងគោលការណ៍ណែនាំរបស់ គ.ម.ក. និងផ.ម.ក.។

ម៉្យាងវិញទៀត ក្នុងទំហំនៃតួនាទី និងការទទួលខុសត្រូវរបស់ខ្លួន អភិបាល និងបុគ្គលិកជាន់ខ្ពស់ដែលមានអំណាចដឹកនាំ ឬគ្រប់គ្រង ការចុះបញ្ជីឯកសារជាមួយ គ.ម.ក. និង/ឬ ផ.ម.ក. ឬការជូនដំណឹងជាសាធារណៈផ្សេងទៀតរបស់ក្រុមហ៊ុន ពាក់ព័ន្ធអាជីវកម្មទូទៅលទ្ធផល លក្ខខណ្ឌ និងលទ្ធភាពហិរញ្ញវត្ថុ ត្រូវពិភាក្សាជាមួយនិងអភិបាល បុគ្គលិកជាន់ខ្ពស់ផ្សេងទៀត និងជាមួយនិយោជិតពាក់ព័ន្ធ ហើយចាត់វិធាន ការសម្របសម្រាប់នីតិវិធី និងការត្រួតពិនិត្យការផ្តល់ព័ត៌មាន ដើម្បីផ្តល់ការព័ត៌មាន ធ្វើបានពេញលេញ ច្បាស់លាស់ ត្រឹមត្រូវ ទាន់ពេលវេលា និងអាចយល់បាន។

ក្នុងទំហំដែលពាក់ព័ន្ធនឹងនីតិវិធី និងការត្រួតពិនិត្យការផ្តល់ព័ត៌មានរបស់ក្រុមហ៊ុន អភិបាល និងបុគ្គលិកជាន់ខ្ពស់ម្នាក់ៗ៖

- ត្រូវយល់ច្បាស់អំពីលក្ខខណ្ឌតម្រូវនៃការផ្តល់ព័ត៌មានរបស់ក្រុមហ៊ុន ក៏ដូចជាប្រតិបត្តិការអាជីវកម្ម និងហិរញ្ញវត្ថុរបស់ក្រុមហ៊ុន។
- មិនត្រូវធ្វើសេចក្តីថ្លែងខុសពីការពិត ឬធ្វើឲ្យអ្នកដទៃថ្លែងខុសពីការពិតទាក់ទងអំពីព័ត៌មានរបស់ក្រុមហ៊ុនប្រាប់អ្នកដទៃ ទោះបីជាអ្នកនោះនៅក្នុង ឬនៅក្រៅក្រុមហ៊ុន រួមទាំងសវនករឯករាជ្យ និយ័តកររបស់រាជរដ្ឋាភិបាល និងស្ថាប័នផ្សេងៗទៀត។

ក.១៣- វិសោធនកម្ម និងការលើកលែង

ក្រុមសីលធម៌នេះអាចត្រូវបានធ្វើវិសោធនកម្ម ឬលើកលែងមិនអនុវត្តដោយក្រុមប្រឹក្សាភិបាលរបស់ក្រុមហ៊ុន ដោយគោរពតាមលក្ខខណ្ឌតម្រូវក្នុងការផ្តល់ព័ត៌មាននេះ ច្បាប់ និងបទបញ្ញត្តិជាធរមាន។ ជាវិធានទូទៅ ក្រុមប្រឹក្សាភិបាលនឹងមិនផ្តល់ការលើកលែងមិនអនុវត្ត ប្រការណាមួយនៃក្រុមសីលធម៌ឡើយ ប្រសិនបើគ្មានមូលហេតុសមស្រប និងចាំបាច់នោះទេ។

អភិបាល និងបុគ្គលិកជាន់ខ្ពស់ត្រូវអនុវត្តឲ្យបានច្បាស់ ខ្ជាប់ខ្ជួនតាមស្មារតី និងខ្លឹមសារតាមក្រុមសីលធម៌នេះ។ អភិបាល និងបុគ្គលិកជាន់ខ្ពស់ មានកាតព្វកិច្ចយល់ដឹងពីក្រុមសីលធម៌នេះ និងស្វែងរកការពន្យល់ និងការផ្តល់ប្រឹក្សាបន្ថែម ទាក់ទងនឹងការបកស្រាយ ខ្លឹមសារ និងលក្ខខណ្ឌតម្រូវនៃក្រុមសីលធម៌នេះ ជាពិសេសនៅពេលមានហេតុការណ៍ណាមួយដែលអាចមានទំនាស់ជាមួយនឹង ក្រុមសីលធម៌នេះ។

ក្រុមប្រឹក្សាភិបាលត្រូវចាត់វិធានការណ៍សមស្រប ក្នុងករណីដែលមានការបំពានក្រុមសីលធម៌នេះ។

អភិបាល និងបុគ្គលិកជាន់ខ្ពស់ អាចសាកសួរដោយផ្ទាល់ទៅអគ្គនាយក ទាក់ទងនឹងការអនុវត្តន៍ ឬការបកស្រាយក្រុមសីលធម៌នេះ។

ខ- ការអនុវត្តក្រុមសីលធម៌

ក្រុមសីលធម៌នេះ ត្រូវបានអនុម័តដោយក្រុមប្រឹក្សាភិបាលរបស់ក្រុមហ៊ុន នៅថ្ងៃទី១៥ ខែកុម្ភៈ ឆ្នាំ១០១២ និងមានអនុភាពអនុវត្តចាប់ពីក្រុមហ៊ុនទទួលបានការយល់ព្រម ឲ្យមានការបោះផ្សាយលក់មូលបត្រកម្មសិទ្ធិជាសាធារណៈដោយ គ.ម.ក. និងត្រូវបានចុះបញ្ជីលក់មូលបត្រកម្មសិទ្ធិជាសាធារណៈដោយ គ.ម.ក. និងត្រូវបានចុះបញ្ជីលក់មូលបត្រនៅ ផ.ម.ក.។

៨- សិទ្ធិភាគីពាក់ព័ន្ធ

ក- យន្តការការពារសិទ្ធិ

គិតត្រឹមថ្ងៃទី៣០ ខែមិថុនា ឆ្នាំ២០១៥ រ.ទ.ស.ក. ពុំមានយន្តការការពារសិទ្ធិភាគីពាក់ព័ន្ធនោះទេ។

ខ- សកម្មភាពនៃការការពារសិទ្ធិ

គិតត្រឹមថ្ងៃទី៣០ ខែមិថុនា ឆ្នាំ២០១៥ រ.ទ.ស.ក. ពុំមានសកម្មភាពនៃការការពារសិទ្ធិភាគីពាក់ព័ន្ធនោះទេ។

ផ្នែកទី៤: ព័ត៌មានអំពីការជួញដូរមូលបត្ររបស់បុគ្គលបោះឆ្នោត

១- ព័ត៌មានអំពីមូលបត្រកម្មសិទ្ធិ

| | |
|---|---|
| ឈ្មោះមូលបត្រកម្មសិទ្ធិ: | ភាគហ៊ុនធម្មតា |
| អក្សរកូដមូលបត្រកម្មសិទ្ធិ: | KH1000010004 |
| ចំណាត់ថ្នាក់នៃមូលបត្រកម្មសិទ្ធិ: | មូលបត្រកម្មសិទ្ធិមានសិទ្ធិបោះឆ្នោត |
| តម្លៃបារីកក្នុងមួយឯកតាមូលបត្រកម្មសិទ្ធិ: | ១.០០០ រៀល |
| ថ្លៃលក់ក្នុងមួយឯកតាមូលបត្រកម្មសិទ្ធិ: | ៦.១០០ រៀល (ថ្ងៃទី៣០ ខែមិថុនា ឆ្នាំ២០១៥) |
| មូលធនបន្ថែមកម្មទីផ្សារ: | ៥៣០.៥៣៦.២៨៨.២០០ រៀល |
| ឈ្មោះទីផ្សារមូលបត្រប្រតិបត្តិ: | ក្រុមហ៊ុនផ្សារមូលបត្រកម្ពុជា |
| កាលបរិច្ឆេទនៃការចុះបញ្ជីលក់មូលបត្រ: | ១៨/មេសា/២០១២ |
| បរិមាណមូលបត្រកម្មសិទ្ធិសរុបទាំងអស់ដែលកំពុងចរាចរលើទីផ្សារ: | ១៣.០៤៥.៩៧៥ មូលបត្រកម្មសិទ្ធិ |

២- ថ្លៃ និងបរិមាណជួញដូរ

| មូលបត្រកម្មសិទ្ធិ | | មេសា | ឧសភា | មិថុនា |
|----------------------------|----------|--------|---------|----------|
| ថ្លៃជួញដូរ (រៀល) | អតិបរមា | ៤.៧០០ | ៤.៨០០ | ៦.៤០០ |
| | អប្បបរមា | ៤.៥០០ | ៤.៥០០ | ៤.៧២០ |
| | មធ្យម | ៤.៦០០ | ៤.៦៥០ | ៥.៥៦០ |
| បរិមាណ ជួញដូរ (ភាគហ៊ុន) | អតិបរមា | ១០.៧៨៨ | ២៣៧.៥៥២ | ៤.៣០៥ |
| | អប្បបរមា | ០ | ០ | ០ |
| | មធ្យម | ៥.៣៩៤ | ១១៨.៧៧៦ | ២.១៥២,៥០ |





ផ្នែកទី៥:

របាយការណ៍សវនកម្ម របស់សវនករផ្ទៃក្នុង លើការគ្រួតពិនិត្យផ្ទៃក្នុង



ព្រះរាជាណាចក្រកម្ពុជា ជាតិ សាសនា ព្រះមហាក្សត្រ

រដ្ឋាករទឹកស្វយ័តក្រុងភ្នំពេញ

រ.ទ.ស.ភ

លេខ : ០៥០..... បេក

របាយការណ៍សវនកម្ម ស្តីពីការអនុវត្តការត្រួតពិនិត្យផ្ទៃក្នុង ត្រីមាសទី ០២ ឆ្នាំ ២០១៥

រដ្ឋាករទឹកស្វយ័តក្រុងភ្នំពេញ ដែលជាសហគ្រាសសាធារណៈបានបោះផ្សាយលក់មូលបត្រជាសាធារណៈ មានការរីកចម្រើន និងមានការផ្លាស់ប្តូរជាបន្តបន្ទាប់នៃសកម្មភាពអាជីវកម្ម និងបរិស្ថានការងារ ទន្ទឹមនឹងនេះក៏អាច មានការកើតឡើងនូវហានិភ័យថ្មីៗផងដែរ។ ដូចនេះរដ្ឋាករទឹកស្វយ័តក្រុងភ្នំពេញទាមទារត្រូវមានការគ្រប់គ្រងប្រកប ដោយប្រសិទ្ធភាព និងសមត្ថភាព ប្រសិនបើមិនដូច្នោះទេនឹងធ្វើអោយអង្គការទឹកស្អាត មិនអាចសម្រេចបានតាម ផែនការសកម្មភាពហិរញ្ញវត្ថុ និងគោលដៅរបស់រាជរដ្ឋាភិបាលបានឡើយ ។

ការងារត្រួតពិនិត្យផ្ទៃក្នុង គឺជាកត្តាចម្បងដ៏មានសារៈសំខាន់បំផុតដែលជួយដល់អង្គការរដ្ឋាករទឹកស្វយ័ត ក្រុងភ្នំពេញ ធ្វើប្រតិបត្តិការប្រចាំថ្ងៃរបស់អង្គការប្រកបដោយជោគជ័យ និងសម្រេចបាននូវគោលដៅផ្គត់ផ្គង់ទឹក ស្អាតអាចហូបបានដោយផ្ទាល់ពីក្បាលប៊ែរណេ ជូនអតិថិជនរបស់រដ្ឋាករទឹកស្វយ័តក្រុងភ្នំពេញប្រកបដោយសុខុមាល ភាព និងមានជីវភាពល្អប្រសើរ ។

ក្នុងត្រីមាសទី២ ឆ្នាំ២០១៥ អង្គការសវនកម្មផ្ទៃក្នុង បានចុះត្រួតពិនិត្យនៅនាយកដ្ឋានផលិតកម្ម និងផ្គត់ ផ្គង់ទឹក តាមផែនការសកម្មភាពឆ្នាំ២០១៥ លើអនុលោមភាព និងប្រតិបត្តិការ ។

ក. លទ្ធផលការងារអទ្ទេតវិជ្ជមាន

- + អភិបាលកិច្ចរបស់ប្រធាននាយកដ្ឋានប្រតិបត្តិ ដោយអនុលោមតាមស្តង់ដារការងារ និងបទបញ្ញត្តិផ្សេងៗ របស់រដ្ឋាករទឹកស្វយ័តក្រុងភ្នំពេញ ប្រកបដោយក្រមសីលធម៌ និងល្អប្រសើរគួរឲ្យកត់សម្គាល់។
- + នាយកដ្ឋានបានរៀបចំកម្មវិធីច្បាស់លាស់ លើប្រព័ន្ធដំណើរការផលិតទឹកស្អាតជូនប្រជាពលរដ្ឋប្រើប្រាស់ ២៤ម៉ោង/២៤ម៉ោង ។ មន្ទីរពិសោធន៍ទឹកស្អាត បានធ្វើការពិសោធន៍គុណភាពទឹកបានច្បាស់លាស់ស្រប តាមស្តង់ដារថ្នាក់ជាតិ និងអន្តរជាតិ ។
- + មន្ត្រី-និយោជិតទាំងអស់មានឆន្ទៈមោះមុតក្នុងការងារ, គោរពវិន័យបានល្អ, រៀបចំចងក្រងឯកសារបាន ប្រសើរនិងធ្វើរបាយការណ៍បូកសរុបការងារប្រចាំត្រីមាស, ឆមាសនិងឆ្នាំបានទៀងទាត់និងទាន់ពេលវេលា។

ខ. លទ្ធផលការងារសវនកម្ម

ទន្ទឹមនឹងនេះនាយកដ្ឋានផលិតកម្ម និងផ្គត់ផ្គង់ទឹក ក៏នៅមានកង្វះខាតខ្លះៗលើការគ្រប់គ្រង និងប្រតិបត្តិ ដែលត្រូវកែលម្អដូចខាងក្រោម ៖

១-ការងារគ្រប់គ្រងធនធានមនុស្ស

នាយកដ្ឋានគ្មានការបរិយាយពីគុណទី-ការកិច្ចឲ្យបានច្បាស់លាស់ដើម្បីងាយស្រួលក្នុងការប្រតិបត្តិការងារប្រចាំថ្ងៃ ។ ចំពោះការគ្រប់គ្រង និងរៀបចំរបាយការណ៍លម្អិតប្រចាំថ្ងៃ ឬឯកសារពាក់ព័ន្ធក្នុងប្រតិបត្តិការ ត្រូវ COPY រក្សាទុកមួយច្បាប់ ក្នុងនាយកដ្ឋាន ។

២-ការងារផលិតកម្ម

- ការិយាល័យគ្មានវិធានការថែទាំទៅលើរបកថ្នាំការពារជម្រាបទឹកចូលទៅក្នុងជញ្ជាំងអាងរង របស់រោងចក្រជ្រោយចង្វារ និងរោងចក្រនិរោធន៍ ក្នុងគោលបំណងជួយកាត់បន្ថយភាពសឹក, ការពារច្រេះ, និងធ្វើឲ្យសំណង់ជាប់បានយូរ ។
- មន្ទីរពិសោធន៍ គួរបានធ្វើសេចក្តីជូនដំណឹង ដល់បណ្តានាយកដ្ឋាន/អង្គភាពពាក់ព័ន្ធ ជួយពង្រឹងដល់មន្ត្រី-និយោជិតឲ្យយល់ពីវិធីសាស្ត្រក្នុងការត្រងទឹកមកពិសោធតាមកម្មវិធីកំណត់ ។
- ចំពោះផ្នែករោងជាង គួរមានលិខិតជូនដំណឹងជាផ្លូវការ ដល់ការិយាល័យពាក់ព័ន្ធឲ្យមានកម្មវិធីច្បាស់លាស់លើតម្រូវការសម្ភារៈប្រចាំឆ្នាំ ជៀសវាងការទទួលសំណើជាន់គ្នា និងជួយកាត់បន្ថយការងារលើសម៉ោងមួយចំនួន ។

៣-ការងារថែទាំប្រព័ន្ធចែកចាយទឹក

- ការរៀបចំដាក់បំពង់ត្រូវអនុវត្តស្របតាមបទដ្ឋានបច្ចេកទេសបានកំណត់ និងគ្មានការប្រុងប្រយ័ត្នកុំឲ្យមានស្នាមធ្លាក់ដាច់រលាត់ ។ ប្រសិនបើមានការដាច់រលាត់ខ្លាំង ត្រូវធ្វើការផ្លាស់ប្តូរនៅត្រង់ចំណុចនោះ ។
- ការស្រង់យកទិន្នន័យបរិមាណទឹកដែលអនុញ្ញាតឲ្យប្រើប្រាស់ ត្រូវមានសក្ខីបត្រយោងគ្រប់គ្រាន់ ។
- លើរបាយការណ៍លាងចុងបំពង់ចែកចាយទឹក ត្រូវអនុវត្តតាមស្តង់ដារ(SOP)បានកំណត់ នឹងមិនត្រូវមានការកាសលុបនូវតួលេខដែលបានគណនា និងសរសេររួច ។
- ការគណនាបរិមាណទឹកបង្ហូរលាងចុងបំពង់ចែកចាយទឹកត្រូវយកវិជ្ជមានគ្រខាងក្នុងមកធ្វើការគណនា (សម្រាប់បំពង់PE) ។

៤-ការងារបែបបទស្តង់ដារ(SOP)

នាយកដ្ឋានផលិតកម្ម និងផ្គត់ផ្គង់ទឹក គួរបានធ្វើបច្ចុប្បន្នភាពលើបែបបទដំណើរការស្តង់ដារ (SOP) យ៉ាងហោចណាស់ឲ្យបានរៀងរាល់មួយឆ្នាំម្តងលើចំណុចខ្លះចន្លោះ ដើម្បីធានាបាននូវការអនុវត្តឲ្យមានតម្លាភាព និងប្រសិទ្ធភាពការងារ ។

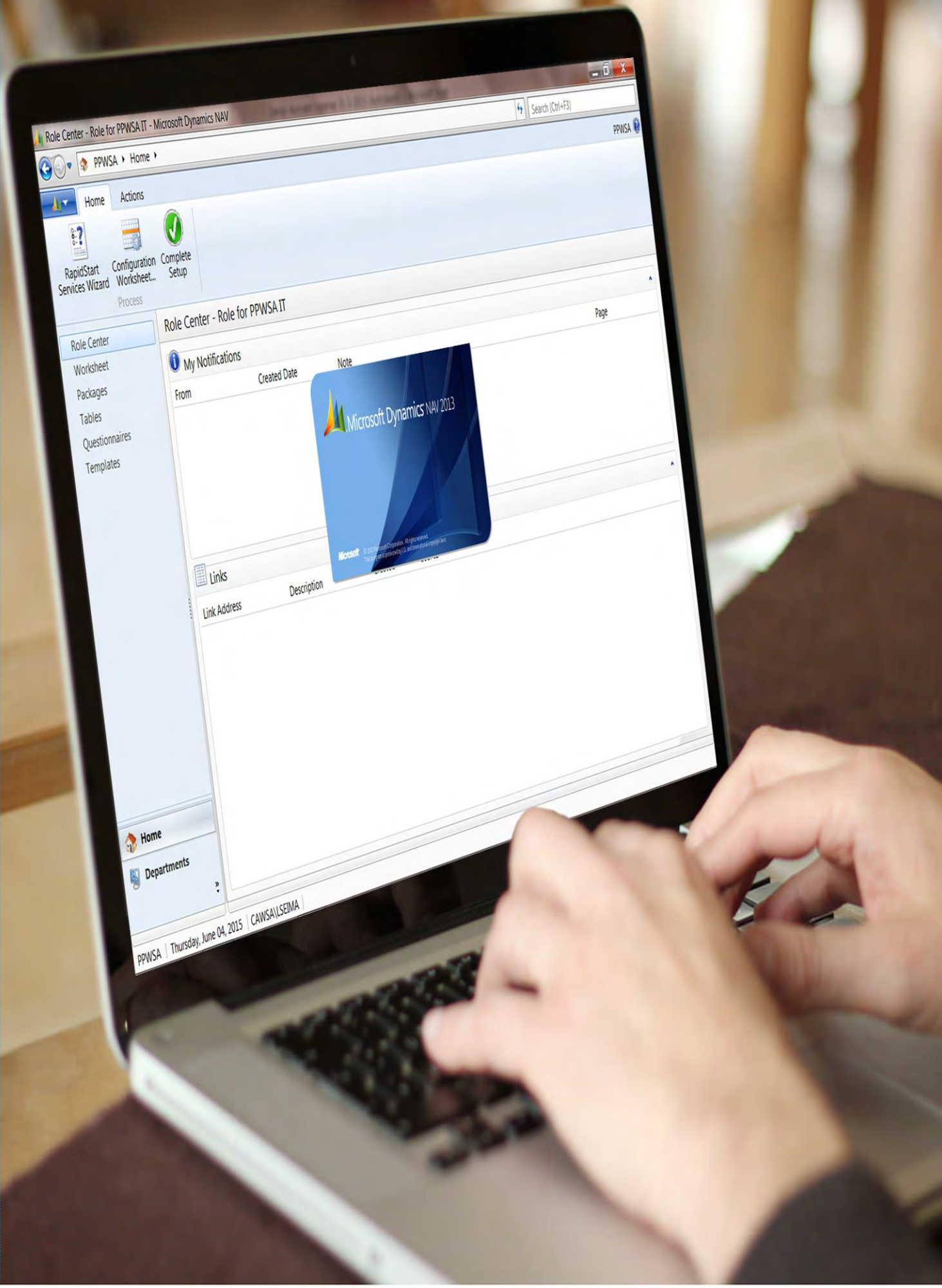
សវនកម្មដែលបានធ្វើឡើងនៅនាយកដ្ឋានផលិតកម្ម និងផ្គត់ផ្គង់ទឹក ក្នុងត្រីមាសទី២ឆ្នាំ២០១៥ បង្ហាញថាដំណើរប្រតិបត្តិការរបស់នាយកដ្ឋានផលិតកម្ម និងផ្គត់ផ្គង់ទឹក អនុវត្តបានប្រសើរដោយអនុលោមតាមសេចក្តីកំណត់, ស្តង់ដារការងារ ព្រមទាំងបទដ្ឋានគតិយុត្តិ ។

ធានាអាន និងឯកភាព
ភ្នំពេញ, ថ្ងៃទី ១០ ខែ កក្កដា ឆ្នាំ ២០១៥
ប្រធានគណៈកម្មាធិការសវនកម្ម

(Signature)
សោយ សេន ហ៊ុន

ភ្នំពេញ, ថ្ងៃទី ២៣ ខែ មិថុនា ឆ្នាំ ២០១៥
ប្រធានសវនកម្មផ្ទៃក្នុង

(Signature)
សេង ភាសា
របាយការណ៍ IAR Q2/2015



ផ្នែកទី៦:

របាយការណ៍ហិរញ្ញវត្ថុ

ដែលបានពិនិត្យឡើងវិញ

ដោយសវនករឯករាជ្យ

សម្រាប់រយៈពេល ៦ខែ គិតត្រឹមថ្ងៃទី៣០ ខែមិថុនា ឆ្នាំ២០១៥

របាយការណ៍ហិរញ្ញវត្ថុ

សម្រាប់រយៈពេល ៦ខែ គិតត្រឹមថ្ងៃទី៣០ ខែមិថុនា ឆ្នាំ២០១៥

របាយការណ៍ក្រុមប្រឹក្សាភិបាល

ក្រុមប្រឹក្សាភិបាលរបស់រដ្ឋាករទឹកស្វយ័តក្រុងភ្នំពេញ (ហៅកាត់ថា “រ.ទ.ស.ភ.”) មានសេចក្តីសោមនស្ស សូមបង្ហាញជូននូវរបាយការណ៍របស់ខ្លួន និងរបាយការណ៍ហិរញ្ញវត្ថុដែលបានធ្វើសវនកម្មហើយ សម្រាប់ដំណាច់ការិយបរិច្ឆេទ ថ្ងៃទី៣០ ខែមិថុនា ឆ្នាំ២០១៥។

សកម្មភាពធម្មនុញ្ញ

សកម្មភាពធម្មនុញ្ញរបស់ រ.ទ.ស.ភ. គឺការផលិត និងការផ្គត់ផ្គង់ទឹកស្អាត ជូនប្រជាពលរដ្ឋនៅរាជធានីភ្នំពេញ និងតំបន់ជុំវិញ រួមទាំងតារាង ព្រមទាំងធ្វើសកម្មភាពដែលពាក់ព័ន្ធនឹងការផ្គត់ផ្គង់ទឹកស្អាត។

លទ្ធផលហិរញ្ញវត្ថុ

លទ្ធផលហិរញ្ញវត្ថុសម្រាប់ដំណាច់ការិយបរិច្ឆេទ ថ្ងៃទី៣០ ខែមិថុនា ឆ្នាំ២០១៥ ត្រូវបានបង្ហាញនៅក្នុងរបាយការណ៍ ចំណេញ-ខាត និងចំណូលលម្អិត ផ្សេងៗ នៅលើទំព័រទី៧០។

ទ្រព្យសកម្ម

គិតត្រឹមកាលបរិច្ឆេទនៃរបាយការណ៍នេះ ក្រុមប្រឹក្សាភិបាលពុំបានដឹងពីហេតុការណ៍ណាមួយ ដែលនឹងបណ្តាលឲ្យមានការភ័ន្តច្រឡំដល់ការកំណត់ តម្លៃទ្រព្យសកម្ម នៅក្នុងរបាយការណ៍ហិរញ្ញវត្ថុរបស់ រ.ទ.ស.ភ. នោះទេ។

វិធីសាស្ត្រកំណត់តម្លៃ

គិតត្រឹមកាលបរិច្ឆេទនៃរបាយការណ៍នេះ ក្រុមប្រឹក្សាភិបាលពុំបានដឹងពីហេតុការណ៍ណាមួយដែលបានកើតឡើង ដែលអាចបណ្តាលឲ្យមានការភ័ន្តច្រឡំ ឬមានភាពមិនត្រឹមត្រូវដល់វិធីសាស្ត្រកំណត់តម្លៃ ដែលបានអនុវត្តកន្លង មកទៅលើទ្រព្យសកម្ម និងបំណុល នៅក្នុងរបាយការណ៍ហិរញ្ញវត្ថុរបស់ រ.ទ.ស.ភ. នោះទេ។

បំណុលយថាភាព និងបំណុលផ្សេងៗទៀត

គិតត្រឹមកាលបរិច្ឆេទនៃរបាយការណ៍នេះ មិនមាន :

- ក) បន្ទុកណាមួយលើទ្រព្យសកម្មរបស់ រ.ទ.ស.ភ. ដែលបានកើតឡើងដោយសារការដាក់បញ្ចាំ សម្រាប់ធានាបំណុលរបស់បុគ្គលណាម្នាក់ឡើយ ចាប់តាំងពីដំណាច់ឆ្នាំមក ឬ
- ខ) បំណុលយថាភាពណាមួយ កើតឡើងចំពោះ រ.ទ.ស.ភ. ចាប់តាំងពីដំណាច់ឆ្នាំមក។

តាមយោបល់របស់ក្រុមប្រឹក្សាភិបាល រ.ទ.ស.ភ. ពុំមានបំណុលយថាភាព ឬបំណុលផ្សេងៗទៀត ដែលត្រូវបានទាមទារឲ្យសង ឬអាចត្រូវបានទាមទារឲ្យសង ក្នុងអំឡុងពេល៦ខែ បន្ទាប់ពីដំណាច់ឆ្នាំ ដែលនឹងអាចមានផលប៉ះពាល់ធ្ងន់ធ្ងរដល់លទ្ធភាពរបស់ រ.ទ.ស.ភ. ក្នុងការបំពេញកាតព្វកិច្ចសងបំណុល របស់ខ្លួន នៅថ្ងៃកំណត់សង នោះទេ។

ការផ្លាស់ប្តូរហេតុការណ៍

គិតត្រឹមកាលបរិច្ឆេទនៃរបាយការណ៍នេះ ក្រុមប្រឹក្សាភិបាលពុំបានដឹងពីហេតុការណ៍ណាមួយ ដែលបានកើតឡើងពាក់ព័ន្ធនឹងរបាយការណ៍នេះ ឬរបាយការណ៍ហិរញ្ញវត្ថុរបស់ រ.ទ.ស.ភ. ដែលធ្វើឲ្យចំនួនទឹកប្រាក់ ដែលបានរាយការណ៍នៅក្នុងរបាយការណ៍ហិរញ្ញវត្ថុមានកំហុសធ្ងន់ ធ្ងន់ធ្ងរនោះទេ។

ប្រតិបត្តិការមិនធម្មតា

តាមយោបល់របស់ក្រុមប្រឹក្សាភិបាល លទ្ធផលហិរញ្ញវត្ថុរបស់ រ.ទ.ស.ភ. សម្រាប់ដំណាច់ការិយបរិច្ឆេទ ថ្ងៃទី៣០ ខែមិថុនា ឆ្នាំ២០១៥ មិនបានទទួល រងនូវឥទ្ធិពលធ្ងន់ធ្ងរ ដែលកើតចេញពីគណនីប្រតិបត្តិការ ឬព្រឹត្តិការណ៍ទាំងឡាយ ដែលមានលក្ខណៈជាសារវន្ត និងមិនធម្មតានោះទេ។

ព្រឹត្តិការណ៍ក្រោយកាលបរិច្ឆេទរបាយការណ៍

តាមយោបល់របស់ក្រុមប្រឹក្សាភិបាល ក្រៅពីព្រឹត្តិការណ៍ផ្សេងៗដែលបានបង្ហាញនៅក្នុងកំណត់សម្គាល់នៃរបាយការណ៍ហិរញ្ញវត្ថុ មិនមានការកើតឡើង នូវប្រតិបត្តិការ ឬព្រឹត្តិការណ៍ទាំងឡាយដែលមានលក្ខណៈជាសារវន្ត និងមិនធម្មតាចាប់ពីដំណាច់ឆ្នាំ២០១៤ រហូតមកទល់នឹងកាលបរិច្ឆេទនៃរបាយការណ៍នេះ ដែលនាំឲ្យមានផលប៉ះពាល់យ៉ាងធ្ងន់ធ្ងរដល់ប្រតិបត្តិការហិរញ្ញវត្ថុរបស់ រ.ទ.ស.ភ. សម្រាប់ដំណាច់ការិយបរិច្ឆេទដែលបានរាយការណ៍នេះទេ។

ការទទួលខុសត្រូវរបស់ក្រុមប្រឹក្សាភិបាលលើរបាយការណ៍ហិរញ្ញវត្ថុ

ក្រុមប្រឹក្សាភិបាលទទួលខុសត្រូវក្នុងការធានាថា របាយការណ៍ហិរញ្ញវត្ថុត្រូវបានរៀបចំឡើងយ៉ាងត្រឹមត្រូវនូវគ្រប់ ទិដ្ឋភាពជាសារវន្តទាំងអស់នៃ ស្ថានភាពហិរញ្ញវត្ថុរបស់ រ.ទ.ស.ភ. គិតត្រឹមថ្ងៃទី៣០ ខែមិថុនា ឆ្នាំ២០១៥ និងលទ្ធផលហិរញ្ញវត្ថុ ព្រមទាំងលំហូរសាច់ប្រាក់សម្រាប់ដំណាច់ការិយបរិច្ឆេទ។ ក្នុងការរៀបចំ របាយការណ៍ហិរញ្ញវត្ថុទាំងនេះ ក្រុមប្រឹក្សាភិបាលត្រូវ៖

- ១) អនុវត្តគោលការណ៍គណនេយ្យដែលសមស្រប ដោយអនុលោមទៅតាមស្តង់ដាររបាយការណ៍ទាក់ទងនឹងហិរញ្ញវត្ថុអន្តរជាតិ នៃកម្ពុជា (ហៅកាត់ថា "CIFRS") ដែលគ្រាំទ្រដោយការវិនិច្ឆ័យ និងការប៉ាន់ប្រមាណយ៉ាងសមហេតុផល ហើយបន្ទាប់មក ត្រូវអនុវត្តវាជាប្រចាំ។
 - ២) គោរពតាមតម្រូវការរបស់ CIFRS ក្នុងការលាតត្រដាងព័ត៌មាន ហើយប្រសិនបើមានការប្រោសចាកណាមួយ ក្នុងការបង្ហាញឲ្យមានភាពពិត និងត្រឹមត្រូវ ការប្រោសចាកទាំងនោះត្រូវបានលាតត្រដាង ពន្យល់ និងកំណត់បរិមាណយ៉ាងសមស្របនៅក្នុងរបាយការណ៍ហិរញ្ញវត្ថុ។
 - ៣) ថែរក្សាបញ្ជីគណនេយ្យឲ្យបានគ្រប់គ្រាន់ ដើម្បីឲ្យ រ.ទ.ស.ភ. អាចរៀបចំរបាយការណ៍ហិរញ្ញវត្ថុ ដែលអនុលោមទៅតាម CIFRS និងប្រព័ន្ធគ្រប់គ្រងផ្ទៃក្នុងដែលមានប្រសិទ្ធភាព។
 - ៤) រៀបចំរបាយការណ៍ហិរញ្ញវត្ថុដោយផ្អែកលើមូលដ្ឋាននិរន្តរភាព លើកលែងតែមានការសន្មតថា រ.ទ.ស.ភ. មិនមានលក្ខណៈសមស្របក្នុងការបន្តប្រតិបត្តិការនៅពេលអនាគតដែលអាចប៉ាន់ស្មានបាន និង
 - ៥) គ្រប់គ្រង និងដឹងនាំ រ.ទ.ស.ភ. ឲ្យមានប្រសិទ្ធភាព ហើយប្រាកដថាការសម្រេចចិត្តលើបញ្ហាសំខាន់ៗទាំងអស់ ដែលអាចប៉ះពាល់ដល់ប្រតិបត្តិការ ហើយការចូលរួមរាល់ការសម្រេចចិត្តទាំងនោះ ត្រូវបានឆ្លុះបញ្ចាំងយ៉ាងត្រឹមត្រូវ នៅក្នុងរបាយការណ៍ហិរញ្ញវត្ថុ។
- ក្រុមប្រឹក្សាភិបាលធានាអះអាងថា រ.ទ.ស.ភ. បានអនុវត្តតាមរាល់តម្រូវការខាងលើ ក្នុងការរៀបចំរបាយការណ៍ហិរញ្ញវត្ថុ។ គិតត្រឹមកាលបរិច្ឆេទនៃរបាយការណ៍នេះ សមាជិកក្រុមប្រឹក្សាភិបាលរបស់ រ.ទ.ស.ភ. មានសមាសភាពដូចខាងក្រោម៖
- | | | |
|----------|--------------|--|
| ឯកឧត្តម | សឹម ណារ៉ា | តំណាងក្រសួងឧស្សាហកម្ម និងសិប្បកម្ម |
| ឯកឧត្តម | ម៉ី វ៉ាន់ | តំណាងក្រសួងសេដ្ឋកិច្ច និងហិរញ្ញវត្ថុ |
| ឯកឧត្តម | យូង ស្រែង | តំណាងសាលារាជធានីភ្នំពេញ |
| ឯកឧត្តម | ស៊ឹម ស៊ីថា | អគ្គនាយករដ្ឋាករទឹកស្វយ័តក្រុងភ្នំពេញ |
| លោកស្រី | ជិន ចន្ទ្រា | តំណាងនិយោជិតរដ្ឋាករទឹកស្វយ័តក្រុងភ្នំពេញ |
| លោក | អោម សេងបូរ៉ា | អភិបាលឯករាជ្យ |
| លោកឧកញ៉ា | ចាង យុនហៀង | អភិបាលមិនប្រតិបត្តិ តំណាងភាគហ៊ុនិកឯកជន |

របាយការណ៍ក្រុមប្រឹក្សាភិបាល

តាងនាមក្រុមប្រឹក្សាភិបាលរដ្ឋាករទឹកស្វយ័តក្រុងភ្នំពេញ យើងខ្ញុំសូមធានាអះអាងថា របាយការណ៍ហិរញ្ញវត្ថុព្រមទាំងកំណត់សម្គាល់ដែលបានភ្ជាប់មកជាមួយនេះ បានបង្ហាញយ៉ាងត្រឹមត្រូវនូវគ្រប់ទិដ្ឋភាពជាសារវន្តទាំងអស់នៃស្ថានភាពហិរញ្ញវត្ថុរបស់ រ.ទ.ស.ភ. គិតត្រឹមការិយបរិច្ឆេទថ្ងៃទី៣០ ខែមិថុនា ឆ្នាំ២០១៥ ព្រមទាំងលទ្ធផលហិរញ្ញវត្ថុ និងលំហូរសាច់ប្រាក់សម្រាប់ដំណាច់ការិយបរិច្ឆេទដោយអនុលោមទៅតាមស្តង់ដាររបាយការណ៍ទាក់ទងនឹងហិរញ្ញវត្ថុអន្តរជាតិនៃកម្ពុជា។

តារាងនាមក្រុមប្រឹក្សាភិបាល



ឯកឧត្តម សឹម ស៊ីថា
អគ្គនាយក



លោក សេ គឹមលាង
អគ្គនាយករង

ទទួលបន្ទុកហិរញ្ញកិច្ច និងផ្សារមូលបត្រ
និងជាប្រធាននាយកដ្ឋានគណនេយ្យ និងហិរញ្ញវត្ថុ

ឯកឧត្តម សឹម ណារ៉ា
ប្រធានក្រុមប្រឹក្សាភិបាល

រាជធានីភ្នំពេញ ព្រះរាជាណាចក្រកម្ពុជា
កាលបរិច្ឆេទ៖ ថ្ងៃទី១៤ ខែសីហា ឆ្នាំ២០១៥

របាយការណ៍នៃការត្រួតពិនិត្យលើ ព័ត៌មានហិរញ្ញវត្ថុសង្ខេបបណ្តោះអាសន្ន ជូនចំពោះភាគហ៊ុនិករបស់ រដ្ឋាករទឹកស្វយ័តក្រុងភ្នំពេញ

សម្រាប់រយៈពេល ៦ខែ គិតត្រឹមថ្ងៃទី៣០ ខែមិថុនា ឆ្នាំ២០១៥

**របាយការណ៍នៃការត្រួតពិនិត្យលើព័ត៌មានហិរញ្ញវត្ថុសង្ខេបបណ្តោះអាសន្ន
ដូនចំពោះភាគហ៊ុនិករបស់ រដ្ឋាករទឹកស្វយ័តក្រុងភ្នំពេញ**

(ចុះបញ្ជីពាណិជ្ជកម្មនៅព្រះរាជាណាចក្រកម្ពុជា លេខ Co. ០៨៣៩ Et/២០១២)

សេចក្តីផ្តើម

យើងខ្ញុំបានធ្វើការត្រួតពិនិត្យនូវ របាយការណ៍ហិរញ្ញវត្ថុសង្ខេបរបស់រដ្ឋាករទឹកស្វយ័តក្រុងភ្នំពេញហៅកាត់ថា “រ.ទ.ស.ភ” ដែលមានរបាយការណ៍ស្ថានភាពហិរញ្ញវត្ថុសម្រាប់ការិយបរិច្ឆេទគិតត្រឹម ថ្ងៃទី៣០ ខែមិថុនា ឆ្នាំ២០១៥ ព្រមទាំងរបាយការណ៍ចំណេញ ឬខាត និងចំណូលផ្សេងៗ របាយការណ៍បម្រែបម្រួលមូលធន និងរបាយការណ៍ លំហូរសាច់ប្រាក់សម្រាប់ រយៈពេល ៦ខែ និង សេចក្តីសង្ខេបកំណត់សម្គាល់ព័ត៌មានហិរញ្ញវត្ថុបន្ថែមផ្សេងៗ (ត្រូវបានគេស្គាល់ផងដែរថាជា “ព័ត៌មានហិរញ្ញវត្ថុសង្ខេបបណ្តោះអាសន្ន”)។ អគ្គនាយករបស់ រ.ទ.ស.ភ ជាអ្នកទទួល ការខុសត្រូវក្នុងការរៀបចំ និងបង្ហាញនូវព័ត៌មានហិរញ្ញវត្ថុសង្ខេបបណ្តោះអាសន្ន។ ទំនួលខុសត្រូវរបស់យើងខ្ញុំគឺធ្វើ ការសន្និដ្ឋានទៅលើព័ត៌មានហិរញ្ញវត្ថុសង្ខេបបណ្តោះអាសន្ន ដោយផ្អែកលើការត្រួតពិនិត្យឡើងរបស់យើងខ្ញុំ។

វិសាលភាពនៃការត្រួតពិនិត្យ

យើងខ្ញុំបានធ្វើការត្រួតពិនិត្យ ដោយអនុលោមតាម ស្តង់ដារអន្តរជាតិកម្ពុជាលើការត្រួតពិនិត្យលេខ ២៤១០ ស្តីពី “ការត្រួតពិនិត្យព័ត៌មានហិរញ្ញវត្ថុក្នុងគ្រា ដែលធ្វើឡើងដោយសវនករឯករាជ្យរបស់ រ.ទ.ស.ភ”។ ការត្រួតពិនិត្យលើព័ត៌មានហិរញ្ញវត្ថុរួមមាន ការចោទសួរបុគ្គលិកដែលពាក់ព័ន្ធផ្ទាល់នឹងព័ត៌មានហិរញ្ញវត្ថុ និង គណនេយ្យព្រមទាំងការអនុវត្តនូវការវិភាគ និងនីតិវិធីក្នុងការត្រួតពិនិត្យផ្សេងៗ។ ការត្រួតពិនិត្យមានវិសាលភាព តិចជាងការធ្វើសវនកម្ម ដោយអនុលោមទៅតាមស្តង់ដារសវនកម្មអន្តរជាតិនៃកម្ពុជា ហើយជាលទ្ធផលយើងខ្ញុំមិន អាចធ្វើការធានាថា បានដឹងនូវរាល់បញ្ហាសំខាន់ៗដែលអាចនឹងកំណត់បាន ប្រសិនបើធ្វើសវនកម្ម។ ដូច្នេះយើងខ្ញុំមិន បញ្ចេញមតិយោបល់សវនកម្មនោះទេ។

សេចក្តីសន្និដ្ឋាន

យោងតាមការត្រួតពិនិត្យរបស់យើងខ្ញុំ យើងខ្ញុំកត់សម្គាល់ឃើញថា មិនមានបញ្ហាណាមួយដែលធ្វើអោយយើងខ្ញុំ ជឿជាក់ថាព័ត៌មានហិរញ្ញវត្ថុក្នុងគ្រាសង្ខេបរបស់ រ.ទ.ស.ភ ដែលបានភ្ជាប់មកជាមួយនេះមិនបានរៀបចំឡើងគ្រប់ ទិដ្ឋភាពជាសារវន្តទាំងអស់ មិនស្របទៅតាមស្តង់ដារគណនេយ្យអន្តរជាតិកម្ពុជាលេខ ៣៤ ស្តីពី “របាយការណ៍ ហិរញ្ញវត្ថុក្នុងគ្រា” នោះទេ។


ប៊ី ឌី អូ (ខេមបូឌា) លីមីតធីត

រាជាធានីភ្នំពេញ
ព្រះរាជាណាចក្រកម្ពុជា
ថ្ងៃទី១៤ ខែសីហា ឆ្នាំ២០១៥

BDO (Cambodia) Limited, Certified Public Accountants, a Cambodian limited liability company, is a member of BDO International Limited, a UK company limited by guarantee, and forms part of the international BDO network of independent member firms.

របាយការណ៍ហិរញ្ញវត្ថុ (ត)

ក- របាយការណ៍ស្ថានភាពហិរញ្ញវត្ថុក្នុងគ្រួសាររងគ្រោះ (នៅថ្ងៃទី៣០ ខែមិថុនា ឆ្នាំ២០១៥)

| | កំណត់សម្គាល់ | គិតត្រឹមថ្ងៃទី ៣០ មិថុនា ២០១៥ គិតជាពាន់រៀល (បានត្រួតពិនិត្យ ប៉ុន្តែ មិនបានធ្វើសវនកម្ម) | គិតត្រឹមថ្ងៃទី ៣១ ធ្នូ ២០១៤ គិតជាពាន់រៀល (បានធ្វើសវនកម្ម) |
|---|--|--|---|
| ទ្រព្យសកម្ម | | | |
| ទ្រព្យសកម្មរយៈពេលវែង | | | |
| ទ្រព្យសម្បត្តិ រោងចក្រ និងបរិក្ខារ | ង.៤ | ៩១២.៥៩៩.០៩៩ | ៨៧៤.៧៤២.៦៦៥ |
| ទ្រព្យសកម្មអរូបី | | ២.៥២៣.២៥៦ | ២.៨៥៧.៦១៧ |
| ឥណទានផ្តល់ឲ្យរដ្ឋាករទឹកខេត្តពោធិ៍សាត់ | | ៤៤០.៧៥០ | ៤៩២.៥៤០ |
| | | ៩១៥.៥៦៣.១០៥ | ៨៧៨.០៩២.៨២២ |
| ទ្រព្យសកម្មរយៈពេលខ្លី | | | |
| សន្និធិ | | ៤៨.០៥៧.៣២៩ | ៤០.៥០១.៨៦០ |
| គណនីពាណិជ្ជកម្ម និងគណនីផ្សេងៗ | | ៣៤.៨១៦.១៥៣ | ៣០.៦២៤.៩០៥ |
| ឥណទានផ្តល់ឲ្យរដ្ឋាករទឹកខេត្តពោធិ៍សាត់ | | ១០៥.៣៥៨ | ៩៧.៣៦៥ |
| ឥណទានផ្តល់ឲ្យបុគ្គលិក | | ៥.៦០៨.៧៨៧ | ៥.៤៤០.៦៤៩ |
| វិនិយោគរយៈពេលខ្លី | ង.៥ | ១៩១.១៤៨.៧៨០ | ១៩៦.៣៣១.៣៣១ |
| សមតុល្យសាច់ប្រាក់ និងធនាគារ | | ១១.៥៨៥.៧៥៤ | ១៤.៩៦២.១៤១ |
| | | ២៩១.៣២០.១៦១ | ២៨៧.៩៥៨.២៥១ |
| | ទ្រព្យសកម្មសរុប | ១.២០៦.៨៨៣.២៦៦ | ១.១៦៦.០៥១.០៧៣ |
| មូលធន និងបំណុល | | | |
| មូលធនរបស់ភាគហ៊ុនិក | | | |
| ដើមទុន | | ៥៤១.២២៧.២៨២ | ៥៤១.២២៧.២៨២ |
| ទុនបម្រុង | ង.៦ | ១៨៥.៧៩១.៧៧២ | ១៤៩.១៩៣.៤៣៧ |
| ចំណេញរក្សាទុក | | ២៨.៧២៧.៨៤៣ | ៤៥.៧៤៧.៩០៩ |
| | | ៧៥៥.៧៤៦.៨៩៧ | ៧៣៦.១៦៨.៦២៨ |
| មូលធនរបស់ភាគហ៊ុនិកសរុប | | | |
| បំណុល | | | |
| បំណុលរយៈពេលវែង | | | |
| ប្រាក់កម្ចី | ង.៧ | ២៥១.៦២៩.០២០ | ២៥១.២៥៦.៥១៧ |
| កាតព្វកិច្ចសោធននិវត្តន៍ | ង.៨ | ៣១.១៣០.៨២៥ | ៣០.២៤៦.១៦០ |
| ជំនួយពន្យារពីរដ្ឋាភិបាល និងជំនួយផ្សេងៗ | ង.៩ | ៣១.៣៩០.៩៣២ | ៣២.៥៧០.៩១៨ |
| បំណុលពន្ធពន្យារ | | ២៩.៩៧៨.០១៨ | ២៥.៥៧២.៩៦៨ |
| គណនីអ្នកផ្គត់ផ្គង់ពាណិជ្ជកម្ម និងគណនីអ្នកផ្គត់ផ្គង់ផ្សេងៗ | ង.១០ | ៤១.៩៩៥.០០៧ | ៣៦.៩៧៩.៣៧៥ |
| | | ៣៨៦.១២៣.៨០២ | ៣៧៦.៦២៥.៩៣៨ |
| បំណុលរយៈពេលខ្លី | | | |
| គណនីអ្នកផ្គត់ផ្គង់ពាណិជ្ជកម្ម និងគណនីអ្នកផ្គត់ផ្គង់ផ្សេងៗ | ង.១០ | ៣៣.៥២៥.៧៧៨ | ២១.៥០៩.៩៧០ |
| ប្រាក់កម្ចី | ង.៧ | ២៩.៣៤៥.៦២៩ | ២៨.៨៣៧.២៤៩ |
| ពន្ធលើប្រាក់ចំណេញត្រូវបង់ | | ២.១៤១.១៦០ | ២.៩០៩.២៨៨ |
| | | ៦៥.០១២.៥៦៧ | ៥៣.២៥៦.៥០៧ |
| | បំណុលសរុប | ៤៥១.១៣៦.៣៦៩ | ៤២៩.៨៨២.៤៤៥ |
| | មូលធនរបស់ភាគហ៊ុនិក និងបំណុលសរុប | ១.២០៦.៨៨៣.២៦៦ | ១.១៦៦.០៥១.០៧៣ |

របាយការណ៍ស្ថានភាពហិរញ្ញវត្ថុក្នុងគ្រួសាររងគ្រោះ គួរតែអានជាមួយនឹងព័ត៌មានហិរញ្ញវត្ថុសម្រាប់ការិយបរិច្ឆេទគិតត្រឹមថ្ងៃទី៣១ ខែធ្នូ ឆ្នាំ២០១៤ ដែលបានធ្វើសវនកម្ម ព្រមទាំងកំណត់សម្គាល់ ដែលបានភ្ជាប់ក្នុងរបាយការណ៍ហិរញ្ញវត្ថុបណ្តោះអាសន្ននេះ។

ក- របាយការណ៍ចំណេញ ឬខាត និងចំណូលផ្សេងៗសង្ខេប

(សម្រាប់រយៈពេល៣ខែ និង៦ខែ គិតត្រឹមថ្ងៃទី៣០ ខែមិថុនា ឆ្នាំ២០១៥)

| កំណត់សម្គាល់ | បានត្រួតពិនិត្យតែមិនបានធ្វើសវនកម្ម | | | |
|---|------------------------------------|-------------------------------|----------------------------------|-------------------------------|
| | សម្រាប់រយៈពេល ៣ខែ គិតត្រឹមថ្ងៃទី | | សម្រាប់រយៈពេល ៦ខែ គិតត្រឹមថ្ងៃទី | |
| | ៣០ មិថុនា ២០១៥ ^(១) | ៣០ មិថុនា ២០១៤ ^(២) | ៣០ មិថុនា ២០១៥ ^(១) | ៣០ មិថុនា ២០១៤ ^(២) |
| | គិតជាពាន់រៀល | គិតជាពាន់រៀល | គិតជាពាន់រៀល | គិតជាពាន់រៀល |
| ចំណូល៖ | | | | |
| ការលក់ | ៣៩.៨៧៥.៦២៨ | ៣៧.៣៤៥.៣៥៥ | ៧៨.៣៦៣.៥៦៨ | ៧០.១១៧.២៨៩ |
| ចំណូលពីការសាងសង់ | ៤.៤៣៩.៤៥០ | ៦៤.៣៥២ | ៩.០០៤.៦៧៧ | ១២៨.៣៨៤ |
| ចំណូលផ្សេងៗ | ២.៤៨៨.៤៧៧ | ២.៦២៧.៨២៩ | ៥.០៦៨.៤៦១ | ៤.០៤៩.៥៩៦ |
| | <u>៤៦.៨០៣.៥៥៥</u> | <u>៤០.០៣៧.៥៣៦</u> | <u>៩២.៤៣៦.៧០៦</u> | <u>៧៤.២៩៥.២៦៩</u> |
| ចំណាយ៖ | | | | |
| ចំណាយរំលស់ទ្រព្យសកម្មរូបិយ និងទ្រព្យសកម្មអរូបិយ | (៨.៦៤៥.០២៧) | (៨.០២២.៧៧៧) | (១៧.០៨២.៤៤៦) | (១៥.៩៧៧.៥៥៨) |
| ចំណាយថ្លៃភ្លើង | (៨.០១២.៨៧២) | (៧.៩១៩.៤២៣) | (១៥.២៨២.៥៥៩) | (១៤.៦១៣.២១៣) |
| ចំណាយប្រាក់បៀវត្សរ៍ ប្រាក់ឈ្នួល និងចំណាយពាក់ព័ន្ធផ្សេងៗ | (៦.៩៥៦.២៩៧) | (៥.៩៥៤.៧០៤) | (១៤.២១៣.៧៥៨) | (១១.៤០០.០៧៣) |
| ចំណាយវត្ថុធាតុដើមសម្រាប់ផលិតទឹកស្អាត | (១.០០២.៩២៩) | (១.២០០.២៧៩) | (២.២៧៦.២៥៤) | (២.៣៥០.៩០១) |
| ចំណាយវត្ថុធាតុដើមសម្រាប់តភ្ជាប់បណ្តាញទៅតាមគេហដ្ឋាន | (១.៥៥៣.០៣៨) | (១.៤១៤.២៦០) | (៣.៥២០.៤៨៨) | (៣.០៤៥.៥២៤) |
| ចំណាយជួសជុល និងថែទាំ | (១.០៦៤.៦៩០) | (១.២៧៣.២៣០) | (២.២៤៤.០៩២) | (២.១៥៥.៤០៧) |
| ចំណាយសេវាសាងសង់ | (៣.៤០៧.១២៦) | ៣៨.២៥៧ | (៧.០៩៧.៧៦៧) | (៧៥.០០៣) |
| ចំណាយប្រតិបត្តិការផ្សេងៗ | (១.៤៨០.៤៤៧) | (១.២០៥.៧៦៣) | (២.២០៦.៤២៨) | (២.៧០៤.៦៦១) |
| ខាត/(ចំណេញ)ពីការប្តូររូបិយប័ណ្ណ - សុទ្ធ | ៤.១២៨.៨៧៨ | ១.០៤៧.៧៣៦ | (៦១៤.១១០) | ១.៧៩៦.៥១២ |
| ចំណេញប្រតិបត្តិការ | ១៨.៨១០.០០៧ | ១៤.១៣៣.០៩៣ | ២៧.៨៩៨.៨០៤ | ២៣.៧៦៩.៤៤១ |
| ចំណូលការប្រាក់ | ៥.១២ | ២.០៣៨.៥១១ | ២២.៨០០.៩៣០ | ៤.៧១១.០៥៤ |
| ចំណាយការប្រាក់ | ៥.១២ | (១១.៨២១.០៣០) | (៣.៣០៣.៥៣៦) | (៦.៧៦៦.៥១៣) |
| ចំណេញមុនបង់ពន្ធលើប្រាក់ចំណេញ | ៩.០២៧.៤៨៨ | ១៣.២៤៩.៥៧៤ | ៣៦.១៦៧.៤៧២ | ២១.៧១៣.៩៨២ |
| ចំណាយពន្ធលើប្រាក់ចំណេញ | ៥.១៣ | (១.៩៧៦.៤១៣) | (៧.៤៤៧.៦៥៦) | (៥.៥៤៧.១៥៧) |
| ចំណេញក្នុងការិយបរិច្ឆេទ | ៧.០៥១.០៧៥ | ១១.២៧៣.១៦១ | ២៨.៧១៩.៨១៦ | ១៦.១៦៦.៨២៥ |
| ចំណូលលម្អិតផ្សេងៗ | | | | |
| ខ្ទង់គណនីដែលមិនបានបែងចែកចំណេញ ឬខាត៖ (ខាត)/ចំណេញពីការវាយតម្លៃហានិភ័យកាតព្វកិច្ចសោធននិវត្តន៍ | (១១.៥៣៧) | - | ៨.០៣០ | - |
| លទ្ធផលលម្អិតក្នុងការិយបរិច្ឆេទ | <u>៧.០៣៩.៥៣៨</u> | <u>១១.២៧៣.១៦១</u> | <u>២៨.៧២៧.៨៤៦</u> | <u>១៦.១៦៦.៨២៥</u> |
| ចំណេញក្នុង១កាលហ៊ុន (ជាប្រាក់រៀល) របស់កាតហ៊ុននិក រ.ទ.ស.ក ក្នុងការិយបរិច្ឆេទនេះមានដូចខាងក្រោម៖ | | | | |
| ចំណេញក្នុងមួយកាតហ៊ុនមូលដ្ឋាន | ១៤ | ៨១,០៧ | ១២៤,៣៨ | ១៨៥,៨៨ |
| ចំណេញក្នុងមួយកាតហ៊ុនថយចុះ | ១៤ | ៨១,០៧ | ១២៤,៣៨ | ១៨៥,៨៨ |

កំណត់សម្គាល់៖

- (១) របាយការណ៍ចំណេញ ឬខាត និងចំណូលផ្សេងៗសង្ខេប ត្រូវបានរៀបចំឡើងដោយយោងទៅលើការវាយតម្លៃសម្រាប់ការិយបរិច្ឆេទគិតត្រឹមថ្ងៃទី៣០ ខែ មិថុនា ឆ្នាំ២០១៥ ដែលបានធ្វើសវនកម្មរួច ព្រមទាំងកំណត់សម្គាល់ដែលបានភ្ជាប់ក្នុងរបាយការណ៍ហិរញ្ញវត្ថុបណ្តោះអាសន្ននេះ។
- (២) គួរលេខដែលយកមកប្រៀបធៀបសម្រាប់ការិយបរិច្ឆេទ បានពិនិត្យឡើងវិញ ប៉ុន្តែមិនបានធ្វើសវនកម្ម។

របាយការណ៍ហិរញ្ញវត្ថុ (ត)

គ- របាយការណ៍បម្រែបម្រួលមូលធនសង្ខេប (សម្រាប់រយៈពេល៦ខែ គិតត្រឹមថ្ងៃទី៣០ ខែមិថុនា ឆ្នាំ២០១៥)

| | កំណត់ សម្គាល់ | មូលធនភាគហ៊ុន គិតជាពាន់រៀល | ទុនបម្រុង គិតជាពាន់រៀល | ចំណេញរក្សាទុក គិតជាពាន់រៀល | សរុប គិតជាពាន់រៀល |
|---|------------------|------------------------------|---------------------------|-------------------------------|----------------------|
| មិនបានធ្វើសវនកម្ម | | | | | |
| សមតុល្យគិតត្រឹមថ្ងៃទី១ ខែមករា ឆ្នាំ២០១៥ | | ៥៤១.២២៧.២៨២ | ១៤៩.១៩៣.៤៣៧ | ៤៥.៧៤៧.៩០៩ | ៧៣៦.១៦៨.៦២៨ |
| ចំណេញក្នុងការិយបរិច្ឆេទ | | - | - | ២៨.៧១៩.៨១៦ | ២៨.៧១៩.៨១៦ |
| ការចំណេញដែលបណ្តាលមកពីការវាយ តម្លៃហានិភ័យសោធននិវត្តន៍ | | - | - | ៨.០៣០ | ៨.០៣០ |
| លទ្ធផលលម្អិតសរុបក្នុងការិយបរិច្ឆេទ | | - | - | ២៨.៧២៧.៨៤៦ | ២៨.៧២៧.៨៤៦ |
| ប្រតិបត្តិការជាមួយម្ចាស់ភាគហ៊ុន | | | | | |
| ការផ្ទេរទៅគណនីទុនបម្រុង | ង.៦ | - | ៣៦.៥៩៨.៣៣៥ | (៣៦.៥៩៨.៣៣៥) | - |
| ភាគលាភបានបង់ | ង.១១ | - | - | (៩.១៤៩.៥៧៧) | (៩.១៤៩.៥៧៧) |
| សរុបប្រតិបត្តិការជាមួយម្ចាស់ភាគហ៊ុន | | - | ៣៦.៥៩៨.៣៣៥ | (៤៥.៧៤៧.៩១២) | (៩.១៤៩.៥៧៧) |
| សមតុល្យគិតត្រឹមថ្ងៃទី៣០ ខែមិថុនា ឆ្នាំ២០១៥ | | ៥៤១.២២៧.២៨២ | ១៨៥.៧៩១.៧៧២ | ២៨.៧២៧.៨៤៣ | ៧៥៥.៧៤៦.៨៩៧ |
| សមតុល្យគិតត្រឹមថ្ងៃទី១ ខែមករា ឆ្នាំ២០១៤ | | ៥៤១.២២៧.២៨២ | ១១៥.៨៦៦.៣២០ | ៣៨.០៨៨.០២៨ | ៦៩៥.១៨១.៦៣០ |
| ចំណេញក្នុងការិយបរិច្ឆេទរួមទាំងចំណូលផ្សេងៗ | | - | - | ១៦.១៦៦.៨២៥ | ១៦.១៦៦.៨២៥ |
| ប្រតិបត្តិការជាមួយម្ចាស់ភាគហ៊ុន | | | | | |
| ការផ្ទេរទៅគណនីទុនបម្រុង | | - | ៣៣.៣២៧.១១៧ | (៣៣.៣២៧.១១៧) | - |
| ភាគលាភបានបង់ | | - | - | (៤.៧៦០.៩១៣) | (៤.៧៦០.៩១៣) |
| សរុបប្រតិបត្តិការជាមួយម្ចាស់ភាគហ៊ុន | | - | ៣៣.៣២៧.១១៧ | (៣៨.០៨៨.០៣០) | (៤.៧៦០.៩១៣) |
| សមតុល្យគិតត្រឹមថ្ងៃទី៣០ ខែមិថុនា ឆ្នាំ២០១៤ | | ៥៤១.២២៧.២៨២ | ១៤៩.១៩៣.៤៣៧ | ១៦.១៦៦.៨២៣ | ៧០៦.៥៨៧.៥៤២ |

កំណត់សម្គាល់៖

(១) របាយការណ៍បម្រែបម្រួលមូលធនសង្ខេប គួរតែអានជាមួយនឹងព័ត៌មានហិរញ្ញវត្ថុសម្រាប់ការិយបរិច្ឆេទគិតត្រឹមថ្ងៃទី៣១ ខែធ្នូ ឆ្នាំ២០១៤ ដែលបានធ្វើសវនកម្ម ព្រមទាំងកំណត់សម្គាល់ដែលបានភ្ជាប់ក្នុងរបាយការណ៍ហិរញ្ញវត្ថុបណ្តោះអាសន្ននេះ។

(២) គួរលេខដែលយកមកប្រៀបធៀបសម្រាប់ការិយបរិច្ឆេទ បានពិនិត្យឡើងវិញ ប៉ុន្តែមិនបានធ្វើសវនកម្ម។

យ- របាយការណ៍លំហូរសាច់ប្រាក់សង្ខេប (សម្រាប់រយៈពេល៦ខែ គិតត្រឹមថ្ងៃទី៣០ ខែមិថុនា ឆ្នាំ២០១៥)

| កំណត់ សម្គាល់ | បានត្រួតពិនិត្យតែមិនបានធ្វើសវនកម្ម សម្រាប់រយៈពេល ៦ខែ គិតត្រឹមថ្ងៃទី | |
|---|--|---|
| | ៣០ មិថុនា ២០១៥ ^(១) គិតជាពាន់រៀល | ៣០ មិថុនា ២០១៤ ^(២) គិតជាពាន់រៀល |
| លំហូរសាច់ប្រាក់ពីសកម្មភាពប្រតិបត្តិការ | | |
| ចំណេញមុនបង់ពន្ធ | ៣៦.១៦៧.៤៧២ | ២១.៧១៣.៩៨២ |
| និយ័តកម្ម៖ | | |
| វិលសំទ្រព្យសកម្មអរូបី | ៣៣៤.៣៦១ | ៤០៦.៥៤៩ |
| វិលសំជំនួយពន្យារពីរដ្ឋាភិបាល និងជំនួយផ្សេងៗ | (១.១៧៩.៩៨៦) | (១.១៧៩.៩៨៦) |
| វិលសំទ្រព្យសកម្មរូបី | ១៦.៦៩១.៨២២ | ១៥.៥៧១.០០៨ |
| ចំណូលការប្រាក់ | (២២.០២៨.៥៣៣) | (៤.៧១១.០៥៤) |
| ចំណាយការប្រាក់ | ១៤.៥៣៧.២៦២ | ៦.៧៦៦.៥១៣ |
| ការជម្រះបញ្ជីទ្រព្យសម្បត្តិ រោងចក្រ និងបរិក្ខារ | ៣៨.១៤០.៧៣១ | - |
| ចំណាយកាតព្វកិច្ចសោធននិវត្តន៍ | ១.៣៨៤.៧៥៦ | ១.២៤៦.៩៨៤ |
| ចំណូលប្រតិបត្តិការមុនបម្រែបម្រួលដើមទុនបង្វិល | ៨៤.០៤៧.៨៨៥ | ៣៩.៨១៣.៩៩៦ |
| បម្រែបម្រួលដើមទុនបង្វិល៖ | | |
| សន្និធិ | (៧.៥៥៥.៤៦៩) | (១១.២៧០.២២០) |
| គណនីអតិថិជនពាណិជ្ជកម្ម និងគណនីអតិថិជនផ្សេងៗ | (៣.២០៨.៤៣៤) | (១.១៤៤.២២៨) |
| គណនីអ្នកផ្គត់ផ្គង់ពាណិជ្ជកម្ម និងគណនីអ្នកផ្គត់ផ្គង់ផ្សេងៗ | ៩.៦៥៧.៤៤៩ | ៣.១៥២.១៥៣ |
| ប្រាក់កក់របស់អតិថិជន | ១.៧០៧.៣២៤ | ១.៧៦២.៥១៧ |
| សាច់ប្រាក់បានមកពីប្រតិបត្តិការ | ៨៤.៦៤៨.៧៥៥ | ៣២.៣១៤.២១៨ |
| ចំណូលពន្ធបង់ | (៣.៨១០.៧៣៤) | (១.៩៧២.៥៥៦) |
| កាតព្វកិច្ចសោធននិវត្តន៍បានបង់ | (៤៩២.០៦១) | (៤៣៣.៣២៤) |
| សាច់ប្រាក់សុទ្ធបានមកពីសកម្មភាពប្រតិបត្តិការ | ៨០.៣៤៥.៩៦០ | ២៩.៩០៨.៣៣៨ |
| លំហូរសាច់ប្រាក់សុទ្ធពីសកម្មភាពវិនិយោគ | | |
| ការទិញទ្រព្យសម្បត្តិ រោងចក្រ និងបរិក្ខារ | (៨៦.៩១៤.៩៩២) | (២៥.១០៥.០៦១) |
| មូលធនការប្រាក់លើទ្រព្យសម្បត្តិដែលមានលក្ខណៈគ្រប់គ្រាន់ | (១០៧.៣២៥) | (១៣៧.៤១៥) |
| ការទិញទ្រព្យសម្បត្តិអរូបី | - | (៣២៣.៦០២) |
| ទឹកប្រាក់សំណងពីគណនីផ្តល់ឱ្យរដ្ឋាករទឹកខេត្តពោធិ៍សាត់ | ៤៣.៧៩៧ | ៣៩.២១១ |
| ចំណូលពីការជំរះបញ្ជី/(ការវិនិយោគបន្ថែម) ពីការវិនិយោគរយៈពេលខ្លី | ៥.១៨៤.៥៥១ | (១៣.៤៩៦.៦០២) |
| ការប្រាក់បានទទួល | ២.៥១៤.១៣៩ | ២.៦៥៣.៧១៩ |
| សាច់ប្រាក់សុទ្ធបានប្រើក្នុងសកម្មភាពវិនិយោគ | (៧៩.២៧៩.៨៣០) | (៣៦.៣៦៨.៧៥០) |
| លំហូរសាច់ប្រាក់សុទ្ធពីសកម្មភាពហិរញ្ញប្បទាន | | |
| ការបែងចែកភាគលាភ | (៩.១៤៩.៥៧៧) | (៤.៧៦០.៩១៣) |
| សាច់ប្រាក់បានមកពីប្រាក់កម្ចី | ២១.០៣៤.០៣៧ | ២៨.០៤១.៣០១ |
| ការប្រាក់បានបង់ | (៤.៤៩៨.៨៥២) | (៦.៧៥៥.៧០៨) |
| ការបង់សងប្រាក់កម្ចី | (១១.៨២៨.១២៥) | (១០.៣១៨.៦០១) |
| សាច់ប្រាក់សុទ្ធបានមកពីសកម្មភាពហិរញ្ញប្បទាន | (៤.៤៤២.៥១៧) | ៦.២០៦.០៧៩ |
| កំហាយសាច់ប្រាក់ និងសាច់ប្រាក់សមមូលសុទ្ធ | (៣.៣៧៦.៣៨៧) | (២៥០.៣៣៣) |
| សាច់ប្រាក់ និងសាច់ប្រាក់សមមូលនៅដើមការិយបរិច្ឆេទ | ១៤.៩៦២.១៤១ | ១០.៥៦៨.៧១៥ |
| សាច់ប្រាក់ និងសាច់ប្រាក់សមមូលនៅចុងការិយបរិច្ឆេទ | ១១.៥៨៥.៧៥៤ | ១០.៣១៨.៣៨២ |

កំណត់សម្គាល់៖

- (១) របាយការណ៍លំហូរសាច់ប្រាក់សង្ខេប គួរតែអានជាមួយនឹងព័ត៌មានហិរញ្ញវត្ថុសម្រាប់ការិយបរិច្ឆេទគិតត្រឹមថ្ងៃទី៣១ ខែ ធ្នូ ឆ្នាំ២០១៤ ដែលបានធ្វើសវនកម្ម ព្រមទាំងកំណត់សម្គាល់ដែលបានភ្ជាប់ក្នុងរបាយការណ៍ហិរញ្ញវត្ថុបណ្តោះអាសន្ននេះ។
- (២) គួរលេខដែលយកមកប្រៀបធៀបសម្រាប់ការិយបរិច្ឆេទ បានពិនិត្យឡើងវិញ ប៉ុន្តែមិនបានធ្វើសវនកម្ម។

របាយការណ៍ហិរញ្ញវត្ថុ (ត)

ង- កំណត់សម្គាល់របាយការណ៍ហិរញ្ញវត្ថុ (សម្រាប់រយៈពេល៦ខែ គិតត្រឹមថ្ងៃទី៣០ ខែមិថុនា ឆ្នាំ២០១៥)

ង.១- ព័ត៌មានអំពីក្រុមហ៊ុន

រដ្ឋាករទឹកស្វយ័តក្រុងភ្នំពេញ ហៅកាត់ថា “រ.ទ.ស.ភ.” ស្ថិតក្រោមការគ្រប់គ្រងផ្នែកបច្ចេកទេសរបស់ក្រសួងឧស្សាហកម្ម និងសិប្បកម្ម និងស្ថិតក្រោមការគ្រប់គ្រងផ្នែកហិរញ្ញវត្ថុរបស់ក្រសួងសេដ្ឋកិច្ច និងហិរញ្ញវត្ថុ ហើយមានការិយាល័យកណ្តាលនៅ រាជធានីភ្នំពេញ។ រ.ទ.ស.ភ. ត្រូវបានទទួលស្គាល់ដោយក្រសួងពាណិជ្ជកម្មថាជាសហគ្រាសសាធារណៈដែលមានលក្ខណៈសេដ្ឋកិច្ច និងមានលេខ ចុះបញ្ជី Co.០៨៣៩ Et/២០១២ ចុះថ្ងៃទី២៧ ខែមីនា ឆ្នាំ២០១២។

ការិយាល័យចុះបញ្ជីរបស់ រ.ទ.ស.ភ. មានទីតាំងស្ថិតនៅអគារលេខ៤៥ ផ្លូវលេខ១០៦ សង្កាត់ស្រះចក ខណ្ឌដូនពេញ រាជធានីភ្នំពេញ ព្រះរាជាណាចក្រកម្ពុជា។

ព័ត៌មានហិរញ្ញវត្ថុក្នុងគ្រាសង្ខេបត្រូវបានបង្ហាញជាប្រាក់រៀលដែលជាប្រាក់រៀល រ.ទ.ស.ភ. កំពុងប្រើប្រាស់ផងដែរ។

ព័ត៌មានហិរញ្ញវត្ថុក្នុងគ្រាសង្ខេបត្រូវបានក្រុមប្រឹក្សាភិបាលអនុម័តឲ្យចេញផ្សាយនៅថ្ងៃទី១៤ ខែសីហា ឆ្នាំ២០១៥។

ង.២- សកម្មភាពចម្បង

សកម្មភាពចម្បងរបស់ រ.ទ.ស.ភ. គឺការផលិត និងការចែកចាយទឹកស្អាតសម្រាប់ការប្រើប្រាស់ទូទៅរបស់សាធារណជននៅ រាជធានីភ្នំពេញ។ កម្មវត្ថុអាជីវកម្មរបស់ រ.ទ.ស.ភ. គឺ៖

- វិនិយោគ កសាង ពង្រីក ដំណើរការជួសជុល និងថែរក្សាមធ្យោបាយសម្រាប់ផលិត និងប្រព័ន្ធចែកចាយទឹកស្អាត និងអនាម័យ។
- ប្រើប្រាស់នូវគ្រប់វិធានការដើម្បីបង្កើនផលិតកម្ម-សេវាកម្ម និងធានាគុណភាពទឹកស្អាត ឆ្លើយតបទៅនឹងតម្រូវការសម្រាប់ជីវភាពរស់នៅ អាជីវកម្ម-សេវាកម្ម និងឧស្សាហកម្ម។
- ធ្វើអាជីវកម្ម-សេវាកម្ម និងការងារផ្សេងៗទៀតដែលទាក់ទងនឹងវិស័យទឹកស្អាត និងអនាម័យ តាមការសម្រេចរបស់ក្រុមប្រឹក្សាភិបាល និងដោយអនុលោមតាមច្បាប់។
- ធ្វើសហប្រតិបត្តិការលើផ្នែកបច្ចេកទេស ពាណិជ្ជកម្ម និងហិរញ្ញវត្ថុជាមួយដៃគូអភិវឌ្ឍន៍ក្នុង និងក្រៅប្រទេសដើម្បីពង្រីក និងអភិវឌ្ឍ រ.ទ.ស.ភ. ទៅតាមគោលនយោបាយរបស់រាជរដ្ឋាភិបាល។
- ធានាឲ្យបាននូវចីរភាពដំណើរការផលិតកម្ម អាជីវកម្ម និងហិរញ្ញវត្ថុ ដោយផ្សារភ្ជាប់ជាមួយផលប្រយោជន៍សង្គម។

ង.៣- មូលដ្ឋាននៃការរៀបចំរបាយការណ៍ហិរញ្ញវត្ថុ

របាយការណ៍ហិរញ្ញវត្ថុបណ្តោះអាសន្នមិនត្រូវបានធ្វើសវនកម្ម ហើយត្រូវបានរៀបចំឡើងដោយអនុលោមទៅតាមស្តង់ដារគណនេយ្យអន្តរជាតិកម្ពុជា លេខ៣៤ ស្តីពី របាយការណ៍ហិរញ្ញវត្ថុក្នុងគ្រាបណ្តោះអាសន្ន។ របាយការណ៍ហិរញ្ញវត្ថុបណ្តោះអាសន្ននេះ គួរតែត្រូវបានអានផ្តុំផ្សំ ជាមួយនឹងរបាយការណ៍ហិរញ្ញវត្ថុប្រចាំឆ្នាំគិតត្រឹមថ្ងៃទី៣១ ខែធ្នូ ឆ្នាំ២០១៤ និងកំណត់សម្គាល់មួយចំនួន ដែលអមជាមួយ។

កំណត់សម្គាល់មួយចំនួន ត្រូវបានជ្រើសរើសដាក់ភ្ជាប់មកជាមួយដើម្បីពន្យល់ពីព្រឹត្តិការណ៍ និងប្រតិបត្តិការសំខាន់ៗសម្រាប់ការស្វែងយល់ពីបម្រែបម្រួលនៃស្ថានភាពហិរញ្ញវត្ថុ និងលទ្ធផលអាជីវកម្មរបស់ រ.ទ.ស.ភ. ចាប់គិតពីត្រឹមថ្ងៃទី៣១ ខែធ្នូ ឆ្នាំ២០១៤។

ង- កំណត់សម្គាល់របាយការណ៍ហិរញ្ញវត្ថុ (សម្រាប់រយៈពេល៦ខែ គិតត្រឹមថ្ងៃទី៣០ ខែមិថុនា ឆ្នាំ២០១៥) "ត"

ង.៣- មូលដ្ឋាននៃការរៀបចំរបាយការណ៍ហិរញ្ញវត្ថុ (ត)

គោលការណ៍គណនេយ្យ និងវិធីសាស្ត្រនៃការគណនាដែលបានអនុវត្ត គឺសមស្របទៅនឹងគោលការណ៍ និងវិធីសាស្ត្រដែលបានអនុវត្តនៅក្នុងការធ្វើសវនកម្មទៅលើរបាយការណ៍ហិរញ្ញវត្ថុគិតត្រឹមថ្ងៃទី៣១ ខែធ្នូ ឆ្នាំ២០១៤ លើកលែងតែការអនុវត្តនៃវិសោធនកម្ម និងបំណកស្រាយផ្សេងៗខាងក្រោម៖

| | ថ្ងៃចូលជាធរមាន |
|---|----------------|
| ◆ វិសោធនកម្មលើ ស.គ.អ.ក ១៩ ការកំណត់អត្ថប្រយោជន៍នៃផែនការ៖ | ១ កក្កដា ២០១៤ |
| ◆ វិសោធនកម្មលើ ស.រ.ហ.អ.ក ការពង្រឹងប្រចាំឆ្នាំ (ឧប្ប២០១០ ដល់ ២០១២) | ១ កក្កដា ២០១៤ |
| ◆ វិសោធនកម្មលើ ស.រ.ហ.អ.ក ការពង្រឹងប្រចាំឆ្នាំ (ឧប្ប២០១១ ដល់ ២០១៣) | ១ កក្កដា ២០១៤ |

ពុំមានការប៉ះពាល់ជាសារវន្តទៅលើការអនុវត្តនៃវិសោធនកម្ម និងបំណកស្រាយផ្សេងៗក្នុងអំឡុងការិយបរិច្ឆេទនៃគ្រាហិរញ្ញវត្ថុនេះទេ។

ខាងក្រោមនេះ គឺជាស្តង់ដារគណនេយ្យ វិសោធនកម្ម និងបំណកស្រាយផ្សេងៗ ដែលត្រូវបានចេញផ្សាយ ប៉ុន្តែមិនទាន់ត្រូវបានអនុវត្តដោយរ.ទ.ស.ក.៖

| | ថ្ងៃចូលជាធរមាន |
|---|----------------|
| ◆ ស.រ.ហ.អ.ក ១៤បទប្បញ្ញត្តិគណនីពន្យារ | ១ មករា ២០១៦ |
| ◆ វិសោធនកម្មលើ ស.រ.ហ.អ.ក ១ ចំណុចផ្ដើមនៃការលាតត្រដាង | ១ មករា ២០១៦ |
| ◆ វិសោធនកម្មលើ ស.រ.ហ.អ.ក ១០ ស.រ.ហ.អ.ក ១២ និង ស.គ.អ.ក ២៨ សហគ្រាសវិនិយោគ៖ ការអនុវត្តនូវករណីលើកលែងនៃការរួមបញ្ចូលគ្នា | ១ មករា ២០១៦ |
| ◆ វិសោធនកម្មលើ ស.រ.ហ.អ.ក ១០ និង ស.គ.អ.ក ២៨ ការលក់ ឬការចែកចាយនៃទ្រព្យ រវាងសហគ្រិន និងញាតិសម្ព័ន្ធ និង រ.ទ.ស.ករួមទុន | ១ មករា ២០១៦ |
| ◆ វិសោធនកម្មលើ ស.គ.អ.ក ១៦ និង ស.គ.អ.ក ៣៨ ចំណាត់ថ្នាក់នៃវិធីសាស្ត្រដែលអាចទទួលយកបាននៃការរំលស់ទ្រព្យសកម្មរូបិយ និង អរូបិយ | ១ មករា ២០១៦ |
| ◆ វិសោធនកម្មលើ ស.រ.ហ.អ.ក ១១ គណនេយ្យសម្រាប់ការទិញនូវអត្រាការប្រាក់នៅក្នុងប្រតិបត្តិការជាមួយ | ១ មករា ២០១៦ |
| ◆ វិសោធនកម្មលើ ស.គ.អ.ក ១៦ទ្រព្យសម្បត្តិ រោងចក្រ និងបរិក្ខារ និង ស.គ.អ.ក ៤១ កសិកម្ម | ១ មករា ២០១៦ |
| ◆ វិសោធនកម្មលើ ស.គ.អ.ក ២៧ របាយការណ៍ហិរញ្ញវត្ថុដោយឡែក | ១ មករា ២០១៦ |
| ◆ វិសោធនកម្មលើ ស.រ.ហ.អ.ក ការពង្រឹងប្រចាំឆ្នាំ (ឧប្ប២០១២ ដល់ ២០១៤) | ១ មករា ២០១៦ |
| ◆ ស.រ.ហ.អ.ក ១៥ ចំណូលពីកិច្ចសន្យាជាមួយអតិថិជន | ១ មករា ២០១៧ |
| ◆ ស.រ.ហ.អ.ក ៩ ឧបករណ៍ហិរញ្ញវត្ថុ - ចំណាត់ថ្នាក់នៃទ្រព្យសកម្មហិរញ្ញវត្ថុ និង បំណុលហិរញ្ញវត្ថុ | ១ មករា ២០១៨ |

របាយការណ៍ហិរញ្ញវត្ថុ (ត)

ង- កំណត់សម្គាល់របាយការណ៍ហិរញ្ញវត្ថុ (សម្រាប់រយៈពេល៦ខែ គិតត្រឹមថ្ងៃទី៣០ ខែមិថុនា ឆ្នាំ២០១៥) "ត"

ង.៤- ទ្រព្យសម្បត្តិ រោងចក្រ និងបរិក្ខារ

| | |
|---|---------------------|
| សម្រាប់ដំណាច់ការិយាល័យ៦ខែ គិតត្រឹមថ្ងៃទី៣០ ខែមិថុនា ឆ្នាំ២០១៥ | គិតជាពាន់រៀល |
| តម្លៃយោងពិតគណនេយ្យ | |
| សមតុល្យនៅថ្ងៃទី១ ខែមករា ឆ្នាំ២០១៥ | ៨៧៤.៧៤២.៦៦៥ |
| ការទិញបន្ថែម | ៩២.៦៨៨.៩៨៧ |
| ការដោះចោល | (៣៨.១៤០.៧៣១) |
| រំលស់ | (១៦.៦៩១.៨២២) |
| | ៨១២.៥៩៩.០៩៩ |
| សមតុល្យនៅថ្ងៃទី៣០ ខែមិថុនា ឆ្នាំ២០១៥ (បានត្រួតពិនិត្យ ប៉ុន្តែមិនបានធ្វើសវនកម្ម) | ៩១២.៥៩៩.០៩៩ |
| សម្រាប់ដំណាច់ការិយាល័យ៦ខែ គិតត្រឹមថ្ងៃទី៣០ ខែមិថុនា ឆ្នាំ២០១៤ | |
| តម្លៃយោងពិតគណនេយ្យ | |
| សមតុល្យនៅថ្ងៃទី១ ខែមករា ឆ្នាំ២០១៤ | ៨៣៥.៥៥២.៦៩០ |
| ការទិញបន្ថែម | ២២.០៤៥.០២៨ |
| រំលស់ | (១៥.៥៧១.០០៨) |
| | ៨៤២.០២៦.៧១០ |

ក្នុងអំឡុងពេលហិរញ្ញវត្ថុរដ្ឋាករទឹកស្វយ័តក្រុងភ្នំពេញបានធ្វើការទិញទ្រព្យសម្បត្តិ រោងចក្រ និងបរិក្ខារ និងទូទាត់ជាសាច់ប្រាក់ ដូចខាងក្រោម៖

| | សម្រាប់រយៈពេល៦ខែ គិតត្រឹមថ្ងៃទី | |
|--|--|--|
| | ៣០ មិថុនា ២០១៥ | ៣០ មិថុនា ២០១៤ |
| | គិតជាពាន់រៀល | គិតជាពាន់រៀល |
| | (បានត្រួតពិនិត្យ ប៉ុន្តែមិនបានធ្វើសវនកម្ម) | (បានត្រួតពិនិត្យ ប៉ុន្តែមិនបានធ្វើសវនកម្ម) |
| ការទិញបន្ថែម | ៩២.៦៨៨.៩៨៧ | ២២.០៤៥.០២៨ |
| (កំណើន)/តំហយចុះគណនីផ្គត់ផ្គង់ និងប្រាក់ធានាប្រតិបត្តិការ | (៥.៦៦៦.៦៧០) | ៣.១៩២.៤៤៨ |
| ការធ្វើមូលធនកម្មការប្រាក់ចំណាយលើទ្រព្យសកម្ម | (១០៧.៣២៥) | (១៣២.៤១៥) |
| ការទិញទ្រព្យសម្បត្តិ រោងចក្រ និងបរិក្ខារ ដែលទូទាត់ជាសាច់ប្រាក់ | ៨៦.៩១៤.៩៩២ | ២៥.១០៥.០៦១ |

ង.៥- ការវិនិយោគរយៈពេលខ្លី

ការវិនិយោគរយៈពេលខ្លីគឺជាប្រាក់បញ្ញើមានកាលកំណត់នៅគ្រឹះស្ថានហិរញ្ញវត្ថុសម្រាប់រយៈពេល៤ខែ ទៅ១២ខែ ហើយទទួលបានការប្រាក់ចាប់ពី៤% និង៥%ក្នុងមួយឆ្នាំ។

ការវិនិយោគរយៈពេលខ្លីរួមមានប្រាក់បញ្ញើក្នុងទឹកប្រាក់ចំនួន ១៨ពាន់លានរៀល ដែលតម្កល់ទុកជាពិសេសសម្រាប់ការបង់កាតព្វកិច្ចសោធននិវត្តន៍ជូនបុគ្គលិកដែលត្រូវចូលនិវត្តន៍ ដែលមានសិទ្ធិទទួលបានអត្ថប្រយោជន៍ពេលចូលនិវត្តន៍នៅក្នុងគម្រោងនេះ។

ង- កំណត់សម្គាល់របាយការណ៍ហិរញ្ញវត្ថុ (សម្រាប់រយៈពេលខែ គិតត្រឹមថ្ងៃទី៣០ ខែមិថុនា ឆ្នាំ២០១៥) "ត"

ង.៦- ការផ្ទេរទៅគណនីទុនបម្រុង

| | ដើមទុន បម្រុង គិតជាពាន់រៀល | ធនបម្រុង ស្របច្បាប់ គិតជាពាន់រៀល | ធនបម្រុងទូទៅ គិតជាពាន់រៀល | ធនបម្រុងសម្រាប់ ធ្វើការវិនិយោគ គិតជាពាន់រៀល | សរុប គិតជាពាន់រៀល |
|------------------------------|----------------------------------|--|------------------------------|---|----------------------|
| គិតត្រឹមថ្ងៃទី១ មករា ២០១៥ | ១.៦៤៨.៤៣៥ | ១៣.១០៣.៥៣៧ | ១៣.១០៣.៥៣៧ | ១២១.៣៣៧.៩២៨ | ១៤៩.១៩៣.៤៣៧ |
| ប្រាក់បន្ថែម | - | ២.២៨៧.៣៩៦ | ២.២៨៧.៣៩៦ | ៣២.០២៣.៥៤៣ | ៣៦.៥៩៨.៣៣៥ |
| គិតត្រឹមថ្ងៃទី៣០ មិថុនា ២០១៥ | ១.៦៤៨.៤៣៥ | ១៥.៣៩០.៩៣៣ | ១៥.៣៩០.៩៣៣ | ១៥៣.៣៦១.៤៧១ | ១៨៥.៧៧១.៧៧២ |

នៅថ្ងៃទី២៥ ខែមីនា ឆ្នាំ២០១៥ ក្រុមប្រឹក្សាភិបាលបានអនុម័តផ្ទេរប្រាក់ចំណេញរក្សាទុកទៅគណនីបម្រុង ដែលមានទឹកប្រាក់ចំនួន ៣៦.៥៩៨.៣៣៥ រៀល។ យោងតាមលក្ខន្តិកៈរបស់ រ.ទ.ស.ភ. ចុះថ្ងៃទី២៧ ខែមិថុនា ឆ្នាំ២០១២ ត្រង់មាត្រា៤៤ បានចែងថាប្រាក់ចំណេញរបស់ រ.ទ.ស.ភ. បន្ទាប់ពីការកាត់កងនឹងការខាតយោងពីឆ្នាំមុន (ប្រសិនបើមាន) អាចត្រូវប្រើប្រាស់ដូចខាងក្រោម៖

- ◆ សម្រាប់ប្រាក់រង្វាន់របស់គណៈគ្រប់គ្រង និងបុគ្គលិក
- ◆ សម្រាប់ការទុនបម្រុងផ្នែកច្បាប់ ៥%
- ◆ សម្រាប់ជាទុនបម្រុងទូទៅ ៥%
- ◆ តុល្យភាពនៅសល់សម្រាប់ទុនបម្រុងការអភិវឌ្ឍន៍។

ង.៧- ប្រាក់កម្ចី

| ប្រាក់កម្ចីពី៖ | ៣០ មិថុនា ២០១៥ គិតជាពាន់រៀល (បានត្រួតពិនិត្យ ប៉ុន្តែ មិនបានធ្វើសវនកម្ម) | ៣១ ធ្នូ ២០១៤ គិតជាពាន់រៀល (បានធ្វើសវនកម្ម) |
|---|--|--|
| ទីភ្នាក់ងារអភិវឌ្ឍន៍បារាំង - ឥណទានលេខ ១០៧៥ ០៣ S | ៥៥.៣៩៧.៤៤៦ | ៦៤.៧១៩.៩០៥ |
| ក្រសួងសេដ្ឋកិច្ចនិងហិរញ្ញវត្ថុ - JICA | ១០៧.៧២៩.០៨២ | ១១២.០០០.២៩០ |
| ទីភ្នាក់ងារអភិវឌ្ឍន៍បារាំង - ឥណទានលេខ ៦០០០ ០១ G | ២០.៤៧០.៤៦៩ | ២៥.២២៨.៧១៧ |
| ក្រសួងសេដ្ឋកិច្ចនិងហិរញ្ញវត្ថុ - ធនាគារអភិវឌ្ឍន៍អាស៊ី | ៣៥.៦២៨.៨៤២ | ៣៤.៥០២.៦៣៥ |
| ទីភ្នាក់ងារអភិវឌ្ឍន៍បារាំង - ឥណទានលេខ ១១២១ ០១ F | ៦១.៧៤៨.៨១០ | ៤៣.៦៤២.២១៩ |
| | ២៨០.៩៧៤.៦៤៩ | ២៨០.០៩៣.៧៦៦ |

កាលបរិច្ឆេទផុតកំណត់របស់ប្រាក់កម្ចីនេះមានដូចខាងក្រោម៖

| ប្រាក់កម្ចីរយៈពេលខ្លី | ៣០ មិថុនា ២០១៥ គិតជាពាន់រៀល (បានត្រួតពិនិត្យ ប៉ុន្តែ មិនបានធ្វើសវនកម្ម) | ៣១ ធ្នូ ២០១៤ គិតជាពាន់រៀល (បានធ្វើសវនកម្ម) |
|--|--|--|
| ផុតកំណត់ក្នុងរយៈពេល ១ ឆ្នាំ | ២៩.៣៤៥.៦២៩ | ២៨.៨៣៧.២៤៩ |
| ប្រាក់កម្ចីរយៈពេលវែង | | |
| ផុតកំណត់ក្នុងរយៈពេល ១ ឆ្នាំ ទៅ ២ ឆ្នាំ | ២៥.៩៧២.៩៤០ | ២៧.១០១.៣៦១ |
| ផុតកំណត់ក្នុងរយៈពេល ២ ឆ្នាំ ទៅ ៥ ឆ្នាំ | ៨៨.៤១៤.១៩៧ | ៨៨.៥៩២.៦១៩ |
| ផុតកំណត់ក្នុងរយៈពេល ៥ ឆ្នាំ | ១៣៧.២៤១.៨៨៣ | ១៣៥.៥៦២.៥៣៧ |
| | ២៥១.៦២៩.០២០ | ២៥១.២៥៦.៥១៧ |
| | ២៨០.៩៧៤.៦៤៩ | ២៨០.០៩៣.៧៦៦ |

របាយការណ៍ហិរញ្ញវត្ថុ (ត)

ង- កំណត់សម្គាល់របាយការណ៍ហិរញ្ញវត្ថុ (សម្រាប់រយៈពេល៦ខែ គិតត្រឹមថ្ងៃទី៣០ ខែមិថុនា ឆ្នាំ២០១៥) "ត"

ង.៨- កាតព្វកិច្ចសោធននិវត្តន៍

ចំនួនដែលបានកត់ត្រានៅក្នុងរបាយការណ៍ស្ថានភាពហិរញ្ញវត្ថុមានដូចខាងក្រោម៖

| | ៣០ មិថុនា ២០១៥ គិតជាពាន់រៀល (បានត្រួតពិនិត្យ ប៉ុន្តែ មិនបានធ្វើសវនកម្ម) | ៣១ ធ្នូ ២០១៤ គិតជាពាន់រៀល (បានធ្វើសវនកម្ម) | ៣០ មិថុនា ២០១៤ គិតជាពាន់រៀល (បានត្រួតពិនិត្យ ប៉ុន្តែ មិនបានធ្វើសវនកម្ម) |
|--|--|--|--|
| តម្លៃបច្ចុប្បន្ននៃកាតព្វកិច្ចអត្ថប្រយោជន៍ដែលបានកំណត់ | ៣១.១៣០.៨២៥ | ៣០.២៤៦.១៦០ | ២៩.១៧៥.៨៨៤ |
| តម្លៃសមស្របនៃទ្រព្យតម្កល់ | - | - | - |
| ស្ថានភាពអធន (Unfunded status) | ៣១.១៣០.៨២៥ | ៣០.២៤៦.១៦០ | ២៩.១៧៥.៨៨៤ |
| បំណុលដែលបានកត់ត្រានៅក្នុងគោលការណ៍ស្ថានភាពហិរញ្ញវត្ថុ | ៣១.១៣០.៨២៥ | ៣០.២៤៦.១៦០ | ២៩.១៧៥.៨៨៤ |

បម្រែបម្រួលនៅក្នុងកាតព្វកិច្ចអត្ថប្រយោជន៍ដែលបានកំណត់ក្នុងអំឡុងការិយបរិច្ឆេទនេះ មានដូចខាងក្រោម៖

| | សម្រាប់រយៈពេល៦ខែ គិតត្រឹមថ្ងៃទី | |
|---|--|--|
| | ៣០ មិថុនា ២០១៥ គិតជាពាន់រៀល (បានត្រួតពិនិត្យ ប៉ុន្តែ មិនបានធ្វើសវនកម្ម) | ៣០ មិថុនា ២០១៤ គិតជាពាន់រៀល (បានត្រួតពិនិត្យ ប៉ុន្តែ មិនបានធ្វើសវនកម្ម) |
| សមតុល្យនៅថ្ងៃទី១ ខែមករា | ៣០.២៤៦.១៦០ | ២៨.៣៦២.២២៤ |
| ចំណាយលើសេវាកម្មបច្ចុប្បន្ន | ៦៨២.៦១៣ | ៥៨៨.៥៧៤ |
| ចំណាយការប្រាក់ | ៧០២.១៤៣ | ៦៥៨.៤១០ |
| អត្ថប្រយោជន៍បានបង់ | (៤៩២.០៦១) | (៤៣៣.៣២៤) |
| ចំណេញដែលបណ្តាលមកពីការវាយតម្លៃហានិភ័យកាតព្វកិច្ចសោធននិវត្តន៍ | (៨.០៣០) | - |
| សមតុល្យនៅចុងការិយបរិច្ឆេទ | ៣១.១៣០.៨២៥ | ២៩.១៧៥.៨៨៤ |

ទឹកប្រាក់ដែលបានកត់ត្រាក្រោមខ្ទង់ប្រាក់បៀវត្សរ៍ ប្រាក់ឈ្នួល និងចំណាយពាក់ព័ន្ធ នៅក្នុងរបាយការណ៍លទ្ធផលលម្អិតដូចខាងក្រោម៖

| | សម្រាប់រយៈពេល៦ខែ គិតត្រឹមថ្ងៃទី | |
|----------------------------|--|--|
| | ៣០ មិថុនា ២០១៥ គិតជាពាន់រៀល (បានត្រួតពិនិត្យ ប៉ុន្តែ មិនបានធ្វើសវនកម្ម) | ៣០ មិថុនា ២០១៤ គិតជាពាន់រៀល (បានត្រួតពិនិត្យ ប៉ុន្តែ មិនបានធ្វើសវនកម្ម) |
| ចំណាយលើសេវាកម្មបច្ចុប្បន្ន | ៦៨២.៦១៣ | ៥៨៨.៥៧៤ |
| ចំណាយការប្រាក់ | ៧០២.១៤៣ | ៦៥៨.៤១០ |
| | ១.៣៨៤.៧៥៦ | ១.២៤៦.៩៨៤ |

ង- កំណត់សម្គាល់របាយការណ៍ហិរញ្ញវត្ថុ (សម្រាប់រយៈពេល៦ខែ គិតត្រឹមថ្ងៃទី៣០ ខែមិថុនា ឆ្នាំ២០១៥) "ត"

ង.៩- ជំនួយពន្យារពីរដ្ឋាភិបាល និងជំនួយផ្សេងៗ

| | ជំនួយពីរដ្ឋាភិបាល គិតជាពាន់រៀល | ជំនួយពី JICA គិតជាពាន់រៀល | ជំនួយផ្សេងៗ គិតជាពាន់រៀល | សរុបរួម គិតជាពាន់រៀល |
|---|-----------------------------------|------------------------------|-----------------------------|-------------------------|
| សមតុល្យនៅថ្ងៃទី ១ ខែមករា ឆ្នាំ២០១៥ | ៥.៣១៨.៨៥៥ | ២៦.៤២១.៧៨១ | ៨៣០.២៨២ | ៣២.៥៧០.៩១៨ |
| ការដករំលស់ទៅទ្រព្យសកម្មអរូបី | (១១៣.៤៤៨) | (១.០៥៤.៣៤០) | (១២.១៩៨) | (១.១៧៩.៩៨៦) |
| សមតុល្យនៅថ្ងៃទី៣០ ខែមិថុនា ឆ្នាំ២០១៥ | ៥.២០៥.៤០៧ | ២៥.៣៦៧.៤៤១ | ៨១៨.០៨៤ | ៣១.៣៩០.៩៣២ |
| សមតុល្យនៅថ្ងៃទី ១ ខែមករា ឆ្នាំ២០១៤ | ៥.៥៤៥.៧៥៤ | ២៨.៥៣០.៤៦០ | ៨៥៤.៦៧៦ | ៣៤.៩៣០.៨៩០ |
| ការដករំលស់ទៅទ្រព្យសកម្មអរូបី | (២២៦.៨៩៩) | (២.១០៨.៦៧៩) | (២៤.៣៩៤) | (២.៣៥៩.៩៧២) |
| សមតុល្យនៅថ្ងៃទី៣១ ខែធ្នូ ឆ្នាំ២០១៤ | ៥.៣១៨.៨៥៥ | ២៦.៤២១.៧៨១ | ៨៣០.២៨២ | ៣២.៥៧០.៩១៨ |

ង.១០- គណនីអ្នកផ្គត់ផ្គង់ពាណិជ្ជកម្ម និងគណនីអ្នកផ្គត់ផ្គង់ផ្សេងៗ

| | ៣០ មិថុនា ២០១៥ គិតជាពាន់រៀល (បានត្រួតពិនិត្យ ប៉ុន្តែ មិនបានធ្វើសវនកម្ម) | ៣១ ធ្នូ ២០១៤ គិតជាពាន់រៀល (បានធ្វើសវនកម្ម) |
|-----------------------------------|--|--|
| រយៈពេលខ្លី | | |
| គណនីអ្នកផ្គត់ផ្គង់ពាណិជ្ជកម្ម | ២០.១៨៤.៧៦៣ | ១១.១៧៦.៤៣៤ |
| ប្រាក់ធានាប្រតិបត្តិការ | ២៦៩.១៥៥ | ២២៧.៩៩៩ |
| បង្គរប្រាក់លើកទឹកចិត្តបុគ្គលិក | ២.២១៨.៦៧០ | ៣.៧៩៧.៣៩៩ |
| ទឹកប្រាក់ជំពាក់សាលារាជធានីភ្នំពេញ | ៩.១៣៧.៧៩៤ | ៣.៧៣២.១៣៣ |
| ចំណូលមិនទាន់សម្រេច | ៦៤១.៤៩៣ | ៨៧១.៤៣៤ |
| ចំណូលពន្យារ | ៥.២៧៨ | ៥.២៧៨ |
| ពន្ធត្រូវបង់ផ្សេងៗ | ២៨៧.០៩៨ | ១៦៧.២៨៤ |
| គណនីអ្នកផ្គត់ផ្គង់ផ្សេងៗ | ៧៨១.៥២៧ | ១.៥៣២.០០៩ |
| | ៣៣.៥២៥.៧៧៨ | ២១.៥០៩.៩៧០ |
| រយៈពេលវែង | | |
| ប្រាក់កក់របស់អតិថិជន | ៣៧.៩៩១.១៦៩ | ៣៦.២៨៣.៨៤៥ |
| ប្រាក់ធានាប្រតិបត្តិការ | ៤.០០៣.៨៣៨ | ៦៩៥.៥៣០ |
| | ៤១.៩៩៥.០០៧ | ៣៦.៩៧៩.៣៧៥ |

ង.១១- ភាគលាភត្រូវបង់

ថ្ងៃទី២៥ ខែមីនា ឆ្នាំ២០១៥ ក្រុមប្រឹក្សាភិបាលបានស្នើ និងអនុម័តភាគលាភសម្រាប់ដំណាច់ឆ្នាំថ្ងៃទី៣១ ខែធ្នូ ឆ្នាំ២០១៤ ដែលមានតម្លៃ១០៥.២០រៀលក្នុងមួយហ៊ុន និងមានភាគលាភសរុបចំនួន ៩.១៤៩លានរៀលជូនភាគហ៊ុននិក។

របាយការណ៍ហិរញ្ញវត្ថុ (ត)

ង- កំណត់សម្គាល់របាយការណ៍ហិរញ្ញវត្ថុ (សម្រាប់រយៈពេល៦ខែ គិតត្រឹមថ្ងៃទី៣០ ខែមិថុនា ឆ្នាំ២០១៥) "ត"

ង.១២- ចំណូល/ (ចំណាយ)ការប្រាក់

| | បានត្រួតពិនិត្យតែមិនបានធ្វើសវនកម្ម | | | |
|---|------------------------------------|--------------------|----------------------------------|--------------------|
| | សម្រាប់រយៈពេល ៣ខែ គិតត្រឹមថ្ងៃទី | | សម្រាប់រយៈពេល ៦ខែ គិតត្រឹមថ្ងៃទី | |
| | ៣០ មិថុនា ២០១៥ | ៣០ មិថុនា ២០១៤ | ៣០ មិថុនា ២០១៥ | ៣០ មិថុនា ២០១៤ |
| | គិតជាពាន់រៀល | | គិតជាពាន់រៀល | |
| ចំណូលហិរញ្ញវត្ថុ: | | | | |
| - ចំណូលការប្រាក់ពីប្រាក់បញ្ញើនៅធនាគារ (ក) | ២.០៣១.៦៣០ | ២.១៥៤.៤៩៥ | ៤.២៦០.៣៦៧ | ៤.១៨១.៩២០ |
| - ចំណូលហិរញ្ញប្បទានអនុគ្រោះឲ្យបុគ្គលិកកត់ត្រាគ្រលប់វិញ | - | ២៥៧.៨៨៥ | ១៦៨.១៣៨ | ៥១២.៩៣៦ |
| - ចំណេញសុទ្ធពីការប្តូររូបិយប័ណ្ណរបស់ប្រាក់កម្ចី | - | - | ១៨.៣៦៣.៤៣៩ | - |
| - ចំណូលការប្រាក់ពីឥណទានផ្តល់ឲ្យរដ្ឋាករទឹកខេត្តពោធិ៍សាត់ | ៦.៨៨១ | ៧.៩៩០ | ១៣.៩៨៦ | ១៦.១៩៨ |
| | <u>២.០៣៨.៥១១</u> | <u>២.៤២០.៣៧០</u> | <u>២២.៨០៩.៩៣០</u> | <u>៤.៧១១.០៥៤</u> |
| ចំណាយការប្រាក់: | | | | |
| - ចំណាយការប្រាក់លើប្រាក់កម្ចី (ខ) | (២.៦៤១.៧២៤) | (៣.០០៥.៩៤២) | (៥.៣៧៥.៥៣២) | (៥.៩១១.៣៧១) |
| - ខាតសុទ្ធពីការប្តូររូបិយប័ណ្ណរបស់ប្រាក់កម្ចី | (៩.០៥៤.៤០៥) | (៣៩៧.១៩៣) | (៩.០៥៤.៤០៥) | (៩៨៧.៥៥៧) |
| - ចំណាយការប្រាក់ដែលបានធ្វើមូលធនកម្មលើទ្រព្យសកម្មដែលមានគុណវុឌ្ឍិ | (១២៤.៩០១) | ៩៩.៥៩៩ | (១០៧.៣២៥) | ១៣២.៤១៥ |
| | <u>(១១.៨២១.០៣០)</u> | <u>(៣.៣០៣.៥៣៦)</u> | <u>(១៤.៥៤៧.២២២)</u> | <u>(៦.៧៦៦.៥១៣)</u> |
| ចំណូល/ (ចំណាយ) ការប្រាក់ - សុទ្ធ | <u>(៩.៧៨២.៥១៩)</u> | <u>(៨៨៣.១៦៦)</u> | <u>៨.២៦៨.៦៦៨</u> | <u>(២.០៥៥.៤៥៩)</u> |

(ក) ចំណូលការប្រាក់គឺជាចំណូលពីគណនីប្រាក់បញ្ញើសន្សំ និងប្រាក់បញ្ញើផ្សេងៗ ដែលធ្វើនៅក្នុងធនាគារក្នុងស្រុកក្នុងអំឡុងកាលិយបរិច្ឆេទ។

(ខ) ចំណាយការប្រាក់គឺជាការប្រាក់លើប្រាក់កម្ចីពី AID និងប្រាក់កម្ចីបន្តពីក្រសួងសេដ្ឋកិច្ច និងហិរញ្ញវត្ថុ ដែលផ្តល់មូលនិធិដោយធនាគារអភិវឌ្ឍន៍អាស៊ី (ADB) និង JICA។

ង.១៣- ចំណាយពន្ធលើប្រាក់ចំណេញ

នៅក្រោមច្បាប់សារពើពន្ធ រ.ទ.ស.ក មានកាតព្វកិច្ចបង់ពន្ធលើប្រាក់ចំណេញ ២០% (២០១៤: ១៨%) នៃចំណេញត្រូវបង់ពន្ធ ឬពន្ធអប្បបរមា ១%នៃផលរបបសរុប ហើយជ្រើសរើសយកមួយណាដែលខ្ពស់ជាងគេ។ ការកាត់បន្ថយអត្រាពន្ធចំនួន២% នៅក្នុងឆ្នាំ២០១៤ គឺជាការលើកទឹកចិត្តដែលផ្តល់ដោយគណកម្មការទីផ្សារមូលបត្រកម្ពុជាសម្រាប់រយៈពេលបីឆ្នាំ ចាប់ពីឆ្នាំ២០១២ ដល់ឆ្នាំ២០១៤។ អត្រាការប្រាក់ នឹងត្រូវបានដំឡើងទៅជា ២០% សម្រាប់ឆ្នាំសារពើពន្ធបច្ចុប្បន្នគិតត្រឹមថ្ងៃទី៣១ ខែធ្នូ ឆ្នាំ២០១៥។

ង.១៤- ចំណេញក្នុងមួយភាគហ៊ុន

ង.១៤.១- ចំណេញក្នុងមួយភាគហ៊ុនជាមូលដ្ឋាន (Basic earnings per share)

ចំណេញក្នុងមួយភាគហ៊ុនជាមូលដ្ឋាន ត្រូវបានគណនាដោយយកប្រាក់ចំណេញរបស់ម្ចាស់ភាគហ៊ុនរបស់ រ.ទ.ស.ក. ចែកនឹងចំនួនភាគហ៊ុនមធ្យម (Weighted average) ដែលបានបោះផ្សាយក្នុងកាលិយបរិច្ឆេទ។

| | បានត្រួតពិនិត្យតែមិនបានធ្វើសវនកម្ម | | បានត្រួតពិនិត្យតែមិនបានធ្វើសវនកម្ម | |
|---|------------------------------------|----------------|------------------------------------|----------------|
| | សម្រាប់រយៈពេល ៣ខែ គិតត្រឹមថ្ងៃទី | | សម្រាប់រយៈពេល ៦ខែ គិតត្រឹមថ្ងៃទី | |
| | ៣០ មិថុនា ២០១៥ | ៣០ មិថុនា ២០១៤ | ៣០ មិថុនា ២០១៥ | ៣០ មិថុនា ២០១៤ |
| ប្រាក់ចំណេញរបស់ភាគហ៊ុន (គិតជាពាន់រៀល) | ៧.០៣៩.៥៣៨ | ១០.៨១៧.៩៩១ | ២៨.៧២៧.៨៤៦ | ១៦.១៦៦.៨២៥ |
| ចំនួនភាគហ៊ុនមធ្យម | ៨៦.៩៧៣.១៦២ | ៨៦.៩៧៣.១៦២ | ៨៦.៩៧៣.១៦២ | ៨៦.៩៧៣.១៦២ |
| ចំណេញក្នុងមួយភាគហ៊ុនជាមូលដ្ឋាន (គិតជាពាន់រៀល) | <u>៨១,០៧</u> | <u>១២៤,៣៨</u> | <u>៣៣០,២២</u> | <u>១៨៥,៨៨</u> |

ង.១៤.២- ចំណេញក្នុងមួយភាគហ៊ុនថយចុះ (Diluted earnings per share)

ចំណេញក្នុងមួយភាគហ៊ុនថយចុះ ត្រូវបានគណនាដោយកែប្រែចំនួនមធ្យមនៃភាគហ៊ុនធម្មតាដែលមាន ដោយសន្មត់ថាមានការផ្ទេរភាគហ៊ុនដែលមានសក្តានុពលទាំងអស់ទៅជាភាគហ៊ុនធម្មតា។ គិតត្រឹមដំណាច់កាលិយបរិច្ឆេទនេះ រ.ទ.ស.ក មិនមានភាគហ៊ុនដែលមានសក្តានុពលអាចផ្ទេរទៅជាភាគហ៊ុនធម្មតានោះទេ។ ដូចនេះ ចំណេញក្នុងមួយភាគហ៊ុនថយចុះគឺមានតម្លៃស្មើនឹងចំណេញក្នុងមួយភាគហ៊ុនជាមូលដ្ឋាន។

ង- កំណត់សម្គាល់របាយការណ៍ហិរញ្ញវត្ថុ (សម្រាប់រយៈពេល៦ខែ គិតត្រឹមថ្ងៃទី៣០ ខែមិថុនា ឆ្នាំ២០១៥) "ត"

ង.១៥- ប្រតិបត្តិការភាគីពាក់ព័ន្ធ

ង.១៥.១- រ.ទ.ស.ភ. មានប្រតិបត្តិការជាមួយនឹងសម្ព័ន្ធព្យាបាលកិច្ចការវិបបរិច្ឆេទនេះដូចខាងក្រោម៖

| | សម្រាប់រយៈពេល៦ខែ គិតត្រឹមថ្ងៃទី | |
|---------------------------------|--|--|
| | ៣០ មិថុនា ២០១៥ គិតជាពាន់រៀល (បានត្រួតពិនិត្យ ប៉ុន្តែ មិនបានធ្វើសវនកម្ម) | ៣០ មិថុនា ២០១៤ គិតជាពាន់រៀល (បានត្រួតពិនិត្យ ប៉ុន្តែ មិនបានធ្វើសវនកម្ម) |
| ក្រុមហ៊ុនក្រោមការគ្រប់គ្រងតែមួយ | | |
| ក្រសួងសេដ្ឋកិច្ច និងហិរញ្ញវត្ថុ | | |
| ការប្រាក់លើប្រាក់កម្ចី | ៥.០៥៥.១៩០ | ៥.០៦៥.៩៦២ |
| រដ្ឋាករទឹកខេត្តពោធិ៍សាត់ | | |
| ការប្រាក់លើឥណទាន | ១៣.៩៨៦ | ១៦.១៩៨ |

ង.១៥.២- អត្ថប្រយោជន៍គណៈគ្រប់គ្រងសំខាន់ៗ

អត្ថប្រយោជន៍គណៈគ្រប់គ្រងសំខាន់ៗ សម្រាប់ដំណាច់ការវិបបរិច្ឆេទ មានដូចខាងក្រោម៖

| | សម្រាប់រយៈពេល ៦ខែ គិតត្រឹមថ្ងៃទី | |
|----------------------------------|--|--|
| | ៣០ មិថុនា ២០១៥ គិតជាពាន់រៀល (បានត្រួតពិនិត្យ ប៉ុន្តែ មិនបានធ្វើសវនកម្ម) | ៣០ មិថុនា ២០១៤ គិតជាពាន់រៀល (បានត្រួតពិនិត្យ ប៉ុន្តែ មិនបានធ្វើសវនកម្ម) |
| ប្រាក់បៀវត្សរ៍ និងការចំណាយផ្សេងៗ | ៨៦៧.៣៦០ | ១.១០៣.២១៩ |
| អត្ថប្រយោជន៍សោធននិវត្តន៍ | ៥១.៤៣៨ | ៥៤.៤៧៧ |
| | ៩១៨.៧៩៨ | ១.១៥៧.៦៩៦ |

ង.១៦- កម្មវត្ថុ និងគោលការណ៍នៃការគ្រប់គ្រងហានិភ័យហិរញ្ញវត្ថុ

កម្មវត្ថុនៃការគ្រប់គ្រងហានិភ័យហិរញ្ញវត្ថុរបស់ រ.ទ.ស.ភ. គឺដើម្បីបង្កើនប្រសិទ្ធភាពតម្លៃសម្រាប់ភាគហ៊ុនិក ហើយទន្ទឹមគ្នានេះក៏ដើម្បីកាត់បន្ថយសក្តានុពលនៃផលប៉ះពាល់មិនល្អ ដែលអាចកើតឡើងដោយសារការប្រែប្រួលនៃទីផ្សារហិរញ្ញវត្ថុ។

អត្តនាយកមានទំនួលខុសត្រូវលើការកំណត់កម្មវត្ថុនេះ និងគោលការណ៍មូលដ្ឋាននៃការគ្រប់គ្រងហានិភ័យហិរញ្ញវត្ថុរបស់ រ.ទ.ស.ភ.។ ហេតុនេះគណៈគ្រប់គ្រងបង្កើតគោលការណ៍លម្អិតដូចជាកម្រិតសិទ្ធិអំណាចត្រួតពិនិត្យការទទួលខុសត្រូវការកំណត់ និងវាស់វែងអត្តសញ្ញាណហានិភ័យ និងកំណត់ផលប៉ះពាល់ ដោយអនុលោមតាមកម្មវត្ថុ និងគោលការណ៍មូលដ្ឋានដែលបានអនុម័តដោយអត្តនាយក។

ង.១៦.១- ហានិភ័យឥណទាន

ហានិភ័យឥណទាន គឺជាការខាតបង់ផ្នែកហិរញ្ញវត្ថុរបស់ រ.ទ.ស.ភ. ដោយសមភាគីមិនបានបំពេញកាតព្វកិច្ចដូចមានចែងក្នុងកិច្ចសន្យា។ រ.ទ.ស.ភ. ប្រឈមនឹងហានិភ័យឥណទានភាគច្រើនពីការលក់ជាឥណទាន។ តាមគោលការណ៍របស់ រ.ទ.ស.ភ. ត្រូវត្រួតពិនិត្យជាប្រចាំទៅលើ ស្ថានភាពហិរញ្ញវត្ថុរបស់សមភាគី ដើម្បីធានាថា រ.ទ.ស.ភ. ប្រឈមនឹងហានិភ័យឥណទានតិចបំផុត។

ហានិភ័យឥណទានដែល រ.ទ.ស.ភ. ងាយរងផលប៉ះពាល់គឺ តាមរយៈគណនីពាណិជ្ជត្រូវទទួលពីអតិថិជនតែម្នាក់ៗ អាយុកាលឥណទានរបស់ រ.ទ.ស.ភ. មានរយៈពេល៣ខែ ហើយ រ.ទ.ស.ភ. ព្យាយាមធ្វើការគ្រប់គ្រងយ៉ាងដិតដល់ លើគណនីត្រូវទទួលដែលមិនទាន់ប្រមូលដើម្បីកាត់បន្ថយហានិភ័យ ឥណទានអោយទាបបំផុត។ សមតុល្យដែលហួសកំណត់ត្រូវបានពិនិត្យឡើងវិញយ៉ាងទៀងទាត់ដោយគណៈគ្រប់គ្រង។

របាយការណ៍ហិរញ្ញវត្ថុ (ត)

ង- កំណត់សម្គាល់របាយការណ៍ហិរញ្ញវត្ថុ (សម្រាប់រយៈពេល៦ខែ គិតត្រឹមថ្ងៃទី៣០ ខែមិថុនា ឆ្នាំ២០១៥) "ត"

ង.១៦- កម្មវត្ថុ និងគោលការណ៍នៃការគ្រប់គ្រងហានិភ័យហិរញ្ញវត្ថុ (ត)

ង.១៦.២- ហានិភ័យសាច់ប្រាក់ងាយស្រួល និងលំហូរសាច់ប្រាក់

ហានិភ័យសាច់ប្រាក់ងាយស្រួលនិងលំហូរសាច់ប្រាក់កើតឡើងពីការគ្រប់គ្រងរបស់ រ.ទ.ស.ភ. ទៅលើមូលធនបង្វិល។ វាគឺជាហានិភ័យមួយដែល រ.ទ.ស.ភ. នឹងជួបប្រទះផលលំបាកក្នុងការបំពេញនូវកាតព្វកិច្ចហិរញ្ញវត្ថុនៅពេលដែលដល់កាលកំណត់ត្រូវសង។

រ.ទ.ស.ភ. គ្រប់គ្រងរយៈពេលកំណត់របស់បំណុលចាស់ៗ លំហូរសាច់ប្រាក់ពីប្រតិបត្តិការ និងភាពមានស្រាប់នៃមូលនិធិយ៉ាងសកម្ម ដើម្បីធានាបាននូវរាល់តម្រូវការប្រតិបត្តិការវិនិយោគ និងហិរញ្ញប្បទាន។ នៅក្នុងយុទ្ធសាស្ត្រនៃការគ្រប់គ្រងហានិភ័យសាច់ប្រាក់ងាយស្រួល រ.ទ.ស.ភ. ធ្វើការរក្សានូវកម្រិតសាច់ប្រាក់ និងសាច់ប្រាក់សមមូល គ្រប់គ្រាន់សម្រាប់គាំទ្រដល់សកម្មភាពប្រតិបត្តិការរបស់ រ.ទ.ស.ភ.។

ង.១៦.៣- ហានិភ័យអត្រាការប្រាក់

ហានិភ័យអត្រាការប្រាក់គឺជា ហានិភ័យដែលតម្លៃទីផ្សារ ឬលំហូរសាច់ប្រាក់នាពេលអនាគតនៃឧបករណ៍ហិរញ្ញវត្ថុរបស់ រ.ទ.ស.ភ. អាចនឹងប្រែប្រួលដោយសារតែការប្រែប្រួលរបស់អត្រាការប្រាក់ទីផ្សារ។

ការប្រឈមរបស់ រ.ទ.ស.ភ. ទៅនឹងហានិភ័យអត្រាការប្រាក់ គឺទាក់ទងនឹងកម្ចី។ រ.ទ.ស.ភ. គ្រប់គ្រងហានិភ័យអត្រាការប្រាក់របស់ខ្លួនដោយត្រួតពិនិត្យយ៉ាងយកចិត្តទុកដាក់លើបំណុលទីផ្សារហើយសំខាន់ជាងនេះទៀតគឺរក្សាអោយបានការលាយឡំគ្នារបស់អត្រាថេរ និងអត្រាអថេររបស់កម្ចី ដោយប្រុងប្រយ័ត្ន។ រ.ទ.ស.ភ. ពុំបានប្រើប្រាស់ ដេរីវេទីវ ឧបករណ៍ហិរញ្ញវត្ថុ ដើម្បីកាត់បន្ថយហានិភ័យរបស់ប្រាក់បំណុលដែលត្រូវសងនោះទេ។

ង.១៧- កិច្ចសន្យាទាក់ទងនឹងការទិញទ្រព្យសម្បត្តិ រវាងចក្រ និងបរិក្ខារ

នៅចុងត្រីមាសនៃការិយបរិច្ឆេទហិរញ្ញវត្ថុនេះ រ.ទ.ស.ភ. បានជាប់កិច្ចសន្យាការចំណាយមូលធនទៅលើទ្រព្យសកម្មខាងក្រោម៖

| | ៣០ មិថុនា ២០១៥ គិតជាពាន់រៀល (បានត្រួតពិនិត្យ ប៉ុន្តែ មិនបានធ្វើសវនកម្ម) | ៣១ ធ្នូ ២០១៤ គិតជាពាន់រៀល (បានធ្វើសវនកម្ម) |
|---|--|--|
| ការសាងសង់រោងចក្រផលិតទឹកស្អាត | ៤៧.៤៩៥.៦០១ | ៨០.៥៤១.៧៣៧ |
| សេវាផ្តល់ការប្រឹក្សាយោបល់ | ២.១១១.៧៨៣ | ៤.២១៤.១៥០ |
| ការទិញបំពង់ដែកស្វិត បរិក្ខារភ្ជាប់ និងបរិក្ខារផ្សេងៗ ប្រព័ន្ធព័ត៌មាន | ៤.៩៦១.៨៧៣ | ៣៤២.១៧៥ |
| ការសាងសង់អាងស្តុកទឹក | ៣.១០៥.១៤២ | - |
| | - | ៦.៥១៩ |
| | ៥៧.៦៧៤.៣៩៩ | ៨៥.១០៤.៥៨១ |

ផ្នែកទី៧:

ព័ត៌មានអំពីប្រតិបត្តិការជាមួយភាគីជាប់ពាក់ព័ន្ធ

១- ប្រតិបត្តិការជាមួយភាគហ៊ុនិក ដោយបញ្ជាក់ពីឈ្មោះភាគហ៊ុនិក ប្រភេទប្រតិបត្តិការ និងកាលបរិច្ឆេទ ក្នុងត្រីមាសទី២ ឆ្នាំ២០១៥ រ.ទ.ស.ភ. ពុំមានប្រតិបត្តិការណាមួយជាមួយភាគហ៊ុនិកកាន់កាប់ភាគហ៊ុនមានសិទ្ធិ បោះឆ្នោតចំនួនច្រើន និងភាគហ៊ុនិកកាន់កាប់ភាគហ៊ុនមានសិទ្ធិបោះឆ្នោតចំនួនច្រើនលើសលប់នោះទេ។

២- ប្រតិបត្តិការសំខាន់ៗជាមួយអភិបាល ឬបុគ្គលិកជាន់ខ្ពស់ ឬប្រតិបត្តិការសំខាន់ៗ ជាមួយបុគ្គលដែលអភិបាល ឬបុគ្គលិកជាន់ខ្ពស់មានផលប្រយោជន៍
គិតត្រឹមការិយបរិច្ឆេទថ្ងៃទី៣០ ខែមិថុនា ឆ្នាំ២០១៥ ពុំមានប្រតិបត្តិការប្រភេទនេះកើតឡើយចំពោះ រដ្ឋាករទឹកស្វយ័តក្រុង ភ្នំពេញ ទេ។

៣- ប្រតិបត្តិការសំខាន់ៗជាមួយសមាជិកគ្រួសារផ្ទាល់របស់អភិបាល និងបុគ្គលិកជាន់ខ្ពស់
គិតត្រឹមការិយបរិច្ឆេទថ្ងៃទី៣០ ខែមិថុនា ឆ្នាំ២០១៥ ពុំមានប្រតិបត្តិការប្រភេទនេះកើតឡើយចំពោះ រដ្ឋាករទឹកស្វយ័តក្រុង ភ្នំពេញ ទេ។

៤- ប្រតិបត្តិការសំខាន់ៗជាមួយបុគ្គលដែលមានទំនាក់ទំនងជាមួយអភិបាលរបស់ រ.ទ.ស.ភ.
ក្រុមហ៊ុនបុត្រសម្ព័ន្ធ ឬក្រុមហ៊ុនហូលឌីងរបស់បុគ្គលបោះផ្សាយ ដែលទំនាក់ទំនងរបស់បុគ្គលទាំងនោះ កើតមាននៅក្នុងប្រតិបត្តិការ ឬការចាត់ចែងណាមួយដែលធ្វើឡើងដោយ រ.ទ.ស.ភ.
គិតត្រឹមការិយបរិច្ឆេទថ្ងៃទី៣០ ខែមិថុនា ឆ្នាំ២០១៥ ពុំមានប្រតិបត្តិការប្រភេទនេះកើតឡើយចំពោះ រដ្ឋាករទឹកស្វយ័ត ក្រុងភ្នំពេញ ទេ។

៥- ប្រតិបត្តិការសំខាន់ៗជាមួយ បុគ្គលធ្លាប់ជាអភិបាល ឬបុគ្គលជាប់ពាក់ព័ន្ធជាមួយអភិបាល
គិតត្រឹមការិយបរិច្ឆេទថ្ងៃទី៣០ ខែមិថុនា ឆ្នាំ២០១៥ ពុំមានប្រតិបត្តិការប្រភេទនេះកើតឡើយចំពោះ រដ្ឋាករទឹកស្វយ័ត ក្រុងភ្នំពេញ ទេ។

៦- ប្រតិបត្តិការសំខាន់ៗជាមួយអភិបាល ដែលទទួលបានផលប្រយោជន៍ ឬកម្រៃវិជ្ជាជីវៈ សម្រាប់សេវា ដែលខ្លួនបានផ្តល់តាមរយៈក្រុមហ៊ុនណាមួយ ដល់ រ.ទ.ស.ភ.
គិតត្រឹមការិយបរិច្ឆេទថ្ងៃទី៣០ ខែមិថុនា ឆ្នាំ២០១៥ ពុំមានប្រតិបត្តិការប្រភេទនេះកើតឡើយចំពោះ រដ្ឋាករទឹកស្វយ័ត ក្រុងភ្នំពេញ ទេ។

៧- ប្រតិបត្តិការសំខាន់ៗជាមួយ ភាគីជាប់ពាក់ព័ន្ធផ្សេងទៀត
គិតត្រឹមការិយបរិច្ឆេទថ្ងៃទី៣០ ខែមិថុនា ឆ្នាំ២០១៥ ពុំមានប្រតិបត្តិការប្រភេទនេះកើតឡើយចំពោះ រដ្ឋាករទឹកស្វយ័ត ក្រុងភ្នំពេញ ទេ។

ផ្នែកទី៨:

ការពិភាក្សា និងការវិភាគរបស់គណៈគ្រប់គ្រង

ការពិភាក្សា និងការវិភាគខាងក្រោមនេះ គឺជាការពិភាក្សាលើលទ្ធផលនៃប្រតិបត្តិការ និងស្ថានភាពហិរញ្ញវត្ថុ ដោយគណៈគ្រប់គ្រងរបស់ រ.ទ.ស.ភ. ហើយការពិភាក្សាខាងក្រោមនេះគួរតែអានជាមួយនឹង របាយការណ៍ហិរញ្ញវត្ថុក្រោយត្រួតពិនិត្យឡើងវិញ សម្រាប់ដំណាច់ការិយបរិច្ឆេទ១ខែ ថ្ងៃទី៣០ ខែមិថុនា ឆ្នាំ២០១៥ ដូចមានបង្ហាញក្នុងផ្នែកទី៦ នៃរបាយការណ៍ហិរញ្ញវត្ថុដែលបានត្រួតពិនិត្យឡើងវិញដោយសវនករឯករាជ្យ សម្រាប់ដំណាច់ការិយបរិច្ឆេទ១ខែ ថ្ងៃទី៣០ ខែមិថុនា ឆ្នាំ២០១៥។ របាយការណ៍ហិរញ្ញវត្ថុទាំងនេះរបស់ រ.ទ.ស.ភ. ត្រូវបានរៀបចំឡើងដោយអនុលោមទៅតាមស្តង់ដាររបាយការណ៍ទាក់ទងនឹងហិរញ្ញវត្ថុអន្តរជាតិនៃកម្ពុជា។ គណៈគ្រប់គ្រងធ្វើការពិភាក្សា និងវិភាគលើសមាសធាតុសំខាន់ៗនៃរបាយការណ៍ហិរញ្ញវត្ថុ និងកត្តាសំខាន់ៗដែលបានជះឥទ្ធិពលទៅលើ ប្រាក់ចំណេញ របស់ រ.ទ.ស.ភ. តែប៉ុណ្ណោះ។

១-ទិដ្ឋភាពទូទៅនៃប្រតិបត្តិការ

រ.ទ.ស.ភ. គឺជាសហគ្រាសសាធារណៈ ដែលស្ថិតនៅក្រោមការគ្រប់គ្រងផ្នែកបច្ចេកទេសដោយក្រសួងឧស្សាហកម្ម និងសិប្បកម្ម និងគ្រប់គ្រង ផ្នែកហិរញ្ញវត្ថុ ដោយក្រសួងសេដ្ឋកិច្ច និងហិរញ្ញវត្ថុ។ បេសកកម្មចម្បងរបស់ រ.ទ.ស.ភ. គឺផលិតទឹកផ្គត់ផ្គង់ និងចែកចាយទឹកស្អាតសម្រាប់ប្រជាពលរដ្ឋ ដែលរស់នៅរាជធានីភ្នំពេញ និងតំបន់ជុំវិញរាជធានីភ្នំពេញ ក្នុងនោះរួមមានប្រជាជនប្រើប្រាស់ទឹកស្អាតសម្រាប់ជីវភាព ពាណិជ្ជកម្ម ឧស្សាហកម្ម និងស្ថាប័នរដ្ឋ។ ដើម្បីបំពេញបេសកកម្មនេះ រ.ទ.ស.ភ. បានអនុវត្តសកម្មភាពប្រតិបត្តិការលើទ្រព្យរោងចក្រ និងហត្ថបករណ៍របស់ខ្លួន ព្រមទាំងប្រតិបត្តិការរដ្ឋបាល ពាណិជ្ជកម្ម និងហិរញ្ញវត្ថុផ្សេងៗ ដូចជាការចែកចាយទឹកក្នុងក្រុងភ្នំពេញ ជាយក្រុង និងការពង្រីក និងការកែលម្អប្រព័ន្ធផលិតកម្ម និងបណ្តាញចែកចាយ។

ដោយមានការអនុញ្ញាតពីក្រសួងឧស្សាហកម្ម រ៉ែ និងថាមពល ក្នុងឆ្នាំ២០០៤ ទ្រព្យសកម្ម និងប្រតិបត្តិការរបស់រដ្ឋាករទឹកតាខ្មៅ ដែលស្ថិតនៅក្រោមការគ្រប់គ្រង របស់ក្រសួងឧស្សាហកម្ម រ៉ែ និងថាមពល ត្រូវបានផ្ទេរឲ្យស្ថិតនៅក្រោមការគ្រប់គ្រងផ្ទាល់របស់ រ.ទ.ស.ភ.។ រ.ទ.ស.ភ. ប្រើទ្រព្យសម្បត្តិទាំងនេះ ដើម្បីផ្គត់ផ្គង់ និងបែងចែកទឹកស្អាតសម្រាប់ប្រជាពលរដ្ឋរស់នៅក្នុងទីក្រុងតាខ្មៅនៃខេត្តកណ្តាល។

រ.ទ.ស.ភ. មានទីតាំងនៅក្នុងរាជធានីភ្នំពេញនៃព្រះរាជាណាចក្រកម្ពុជា ដែលមានរោងចក្រប្រតិបត្តិកម្មទឹកស្អាតបួន អាងតម្កល់ទឹកបួនកន្លែង។ ដើម្បីបំពេញតម្រូវការកើនឡើង នៃការប្រើប្រាស់ទឹកស្អាត នាឆ្នាំ២០០៩ រ.ទ.ស.ភ. បានបង្កើនសមត្ថភាពប្រតិបត្តិកម្មទឹកស្អាតរបស់រោងចក្រដោយចង្វារ ទ្វេដង ពី៦៥.០០០ម៉ែត្រគូប/ថ្ងៃ ទៅ១៣០.០០០ម៉ែត្រគូប/ថ្ងៃ។ ក្នុងពេលនោះដែរ រ.ទ.ស.ភ. ក៏បានសាងសង់អាងតម្កល់ទឹកស្អាតមួយជំនួស អាងចាស់នៅទីក្រុងតាខ្មៅផងដែរ ដែលអាចផ្ទុកទឹកស្អាតបាន ១.៥០០ម៉ែត្រគូប។

នាថ្ងៃទី៣០ ខែមិថុនា ឆ្នាំ២០១៥ រ.ទ.ស.ភ. មាននិយោជិតសរុបចំនួន ៨៦២នាក់ បណ្តាញមេនាំទឹក និងបណ្តាញចែកចាយ ទឹកស្អាតសរុបប្រមាណ ២.៣៩៤គីឡូម៉ែត្រ និងបានធ្វើប្រតិបត្តិកម្មទឹកស្អាតសរុបចំនួន ៤០.៨០៩.៥២៨ម៉ែត្រគូប ដើម្បីផ្គត់ផ្គង់ជូន ប្រជាពលរដ្ឋក្នុងទីក្រុងភ្នំពេញតាមរយៈ ២៨០.០៥៣បណ្តាញ។ ឆ្នាំ២០១០ រ.ទ.ស.ភ. មានផ្ទៃសេវាគ្របដណ្តប់ប្រមាណជា ៩០%លើខណ្ឌទាំង៨ របស់រាជធានីភ្នំពេញ និងតំបន់ជុំវិញរាជធានីភ្នំពេញ ដោយមិនរាប់បញ្ចូល២០ឃុំ ដែលជាសង្កាត់ថ្មីរបស់ រាជធានីភ្នំពេញនោះទេ។ ខណ្ឌទាំង៨របស់រាជធានីភ្នំពេញរួមមាន ខណ្ឌជូនពេញ ព្រមទាំង ចំការមន ទួលគោក ឫស្សីកែវ ដង្កោ មានជ័យ សែនសុខ។ តាមរយៈការពង្រីករាជធានីភ្នំពេញ ដោយបង្កើតជាសង្កាត់ថ្មីនេះ ក៏ជាសក្តានុពលមួយនៃការពង្រីកផ្ទៃសេវា និងការភ្ជាប់បណ្តាញទឹករបស់ រ.ទ.ស.ភ. នាពេលអនាគតផងដែរ។ ក្នុងឆ្នាំ២០១០ រ.ទ.ស.ភ បានសាងសង់រោងចក្រប្រតិបត្តិកម្ម ទឹកស្អាតនិរោធន៍ជំហាន១ ដែលមានសមត្ថភាពប្រតិបត្តិកម្មទឹកស្អាតបានចំនួន១៣០.០០០ម៉ែត្រគូប/ថ្ងៃ។ គម្រោងវិនិយោគនេះបានបញ្ចប់ក្នុងឆ្នាំ២០១៣ ជាមួយគ្នានោះ គម្រោងវិនិយោគលើរោងចក្រប្រតិបត្តិកម្មទឹកស្អាតនិរោធន៍ជំហាន២

១- ទិដ្ឋភាពទូទៅនៃប្រតិបត្តិការ (ត)

បានចាប់ផ្តើមបន្តដែលមានសមត្ថភាពប្រតិបត្តិកម្មទឹកស្អាតបានទ្វេដងពីសមត្ថភាពដើម ១៣០.០០០ម៉ែត្រគូប/ថ្ងៃ ទៅ ២៦០.០០០ ម៉ែត្រគូប/ថ្ងៃដោយរំពឹងថានឹងអាចបំពេញតម្រូវការប្រើប្រាស់ទឹកស្អាតសម្រាប់ឆ្នាំ២០១៥ ដល់ឆ្នាំ២០២០។

រ.ទ.ស.ភ. រក្សាកំណត់ត្រាបញ្ជីគណនេយ្យ និងរបាយការណ៍ហិរញ្ញវត្ថុជាប្រាក់រៀលដែលជាប្រតិបត្តិការរបស់ខ្លួន។ ចំពោះប្រតិបត្តិការ រូបិយប័ណ្ណអន្តរជាតិផ្សេងៗត្រូវបានបង្ហាញជាប្រាក់រៀល តាមអត្រាប្តូរប្រាក់នាការបរិច្ឆេទនៃប្រតិបត្តិការនោះ ដោយប្រើអត្រាប្តូរប្រាក់ផ្លូវការជាមធ្យមប្រចាំថ្ងៃរបស់ធនាគារជាតិនៃកម្ពុជា។

ក- ការវិភាគចំណូល

- រ.ទ.ស.ភ. មានចំណូល ៣ប្រភេទធំៗ គឺចំណូលបានមកពីការលក់ទឹក សេវាសាងសង់ និងចំណូលផ្សេងៗ។
 - ចំណូលបានមកពីការលក់ទឹករួមមាន: ចំណូលពីការប្រើប្រាស់ប្រភេទជីវភាព អាជីវកម្ម ឧស្សាហកម្ម អង្គការរដ្ឋ និងអ្នកលក់ទឹកបន្ត។ ចំណូលទាំងនេះត្រូវបានរាយការណ៍តាមតម្លៃទទួលបានសុទ្ធ ក្រោយការកាត់កងជាមួយអប្បហារវិភាជន៍ និងឥណទាន ហើយត្រូវបានទទួលស្គាល់តាមបរិមាណទឹក ដែលបានផ្គត់ផ្គង់ ជូនអតិថិជនរបស់ខ្លួន។ ការធ្វើវិក្កយបត្រនៃការប្រើប្រាស់ទឹក ត្រូវបានធ្វើឡើងក្នុងរយៈពេលរៀងរាល់២ខែម្តង។
 - ចំណូលបានពីសេវាសាងសង់: គឺជាចំណូលបានមកពីសេវាសាងសង់ ទាក់ទិនទៅនឹងការប្តូរ និងការពង្រីកប្រព័ន្ធចែកចាយទឹក ដែល រ.ទ.ស.ភ. បានសាងសង់ជូនក្រុមហ៊ុនសំណង់មួយ។
 - ចំណូលផ្សេងៗរួមមាន: ចំណូលបានមកពីការថែទាំនាឡិកា លក់សម្ភារតបណ្តាញទឹក ការដាក់ពិន័យពីការប្រើប្រាស់ទឹកពុំមានការអនុញ្ញាតពីរ.ទ.ស.ភ. និងផ្សេងៗ។

- **ចំណូលថែទាំនាឡិកា**: គឺចំណូលបានពីថ្លៃឈ្នួលថែទាំនាឡិកា ដោយគិតថ្លៃ៥០រៀលក្នុងទំហំនាឡិកា១៥មម ផ្អែកតាមទំហំនាឡិកាជារៀងរាល់ខែ។
ចំណូលនេះត្រូវបានប្រើប្រាស់សម្រាប់ផ្លាស់ប្តូរនាឡិកាជូនអតិថិជននាពេលអនាគត។
- **ចំណូលពីការលក់សម្ភារតបណ្តាញទឹក**: គឺជាចំណូលទទួលបានពីការលក់នាឡិកាស្នូងទឹកបំពង់ និងសម្ភារតភ្ជាប់។
- **ចំណូលពីការដាក់ពិន័យ**: គឺជាចំណូលទទួលបានពីការដាក់ពិន័យលើការបង់ថ្លៃប្រើប្រាស់ទឹកយឺតយ៉ាវនិងពិន័យលើបទល្មើសតបណ្តាញទឹក ដោយពុំមានការអនុញ្ញាតពី រ.ទ.ស.ភ.។
- **ចំណូលផ្សេងៗ**: គឺជាចំណូលទទួលបានមកពីការរួមចំណែករបស់អតិថិជនប្រភេទពាណិជ្ជកម្ម និងឧស្សាហកម្ម ក្នុងការវិនិយោគសម្រាប់ ការភ្ជាប់បណ្តាញពិសេសចូលទីតាំងផ្ទាល់របស់ពួកគេ។ ក្រៅពីនោះគឺជាចំណូលដែលទទួលបានពីកម្រៃសេវាលើការទាញថ្លៃថែទាំលូទឹកស្អុយរបស់សាលារាជធានីភ្នំពេញ។

➢ ដំណាច់ការិយបរិច្ឆេទបីខែ ថ្ងៃទី៣០ ខែមិថុនា ឆ្នាំ២០១៥ ប្រៀបធៀបជាមួយដំណាច់ការិយបរិច្ឆេទបីខែ ថ្ងៃទី៣០ ខែមិថុនា ឆ្នាំ២០១៤

| | ត្រីមាសទី២ ២០១៥ (ពាន់រៀល) | ត្រីមាសទី២ ២០១៤ (ពាន់រៀល) | បម្រែបម្រួល (ពាន់រៀល/ភាគរយ) | |
|-----------|------------------------------|------------------------------|--------------------------------|--------|
| ចំណូលសរុប | ៤៦.៨០៣.៥៥៥ | ៤០.០៣៧.៥៣៦ | ៦.៧៦៦.០១៩ | ១៦,៩០% |

រ.ទ.ស.ភ. មានចំណូលសរុប ៤៦.៨០៣.៥៥៥ពាន់រៀល សម្រាប់ដំណាច់ការិយបរិច្ឆេទបីខែ ថ្ងៃទី៣០ ខែមិថុនា ២០១៥ និង៤០.០៣៧.៥៣៦ពាន់រៀល សម្រាប់ដំណាច់ការិយបរិច្ឆេទបីខែ ថ្ងៃទី៣០ ខែមិថុនា ឆ្នាំ២០១៤ ដែលមានទឹកប្រាក់កើនឡើងចំនួន ៦.៧៦៦.០១៩ពាន់រៀល ស្មើនឹង១៦,៩០%។ យើងឃើញថាកំណើននេះកើនឡើងដោយសារចំនួនអតិថិជនបានកើនឡើងចំនួន ៤.៣៣៨បណ្តាញ ពី២៧៥.៧១៥បណ្តាញ ទៅ ២៨០.០៥៣បណ្តាញ។

១- ទិដ្ឋភាពទូទៅនៃប្រតិបត្តិការ (ត)

ក- ការវិភាគចំណូល (ត)

និងការកើនឡើងនៃការប្រើប្រាស់ទឹកក្នុងមួយបណ្តាញក្នុងមួយខែដែលបានកើនឡើងចំនួន ០,៣៣ម៉ែត្រគូប ពី៤៣,៣៤ម៉ែត្រគូប ទៅ ៤៣,៦៧ម៉ែត្រគូប។ លើសពីនេះ ថ្លៃលក់ទឹកមធ្យមបានកើនឡើងចំនួន៨,៦៤រៀល/ម៉ែត្រគូប ពី១.០២០,៦១រៀល/ម៉ែត្រគូប ទៅ១.០២៧,៤៨រៀល/ម៉ែត្រគូប។

ក.២- ការវិភាគចំណូលតាមផ្នែក

ការវិភាគចំណូលតាមផ្នែករបស់ រ.ទ.ស.ភ. មានដូចខាងក្រោម៖

| | ត្រីមាសទី២ ឆ្នាំ២០១៥ (ពាន់រៀល) | | ត្រីមាសទី២ ឆ្នាំ២០១៤ (ពាន់រៀល) | |
|-------------------|-----------------------------------|------------|-----------------------------------|------------|
| | ចំណូលថ្លៃលក់ទឹក | ៣៩.៨៧៥.៦២៨ | ៨៥,២០% | ៣៧.៣៤៥.៣៥៥ |
| កម្រៃពីសេវាសាងសង់ | ៤.៤៣៩.៤៥០ | ៩,៤៩% | ៦៤.៣៥២ | ០,១៦% |
| ចំណូលផ្សេងៗ | ២.៤៨៨.៤៧៧ | ៥,៣២% | ២.៦២៧.៨២៩ | ៦,៥៦% |

មានតែប្រាក់ចំណូលតាមប្រភេទជាសារវន្តត្រូវបានលើកឡើងសម្រាប់ការវិភាគខាងក្រោម៖

➢ ដំណាច់ការិយបរិច្ឆេទបីខែ ថ្ងៃទី៣០ ខែមិថុនា ឆ្នាំ២០១៥ ប្រៀបធៀបជាមួយដំណាច់ការិយបរិច្ឆេទបីខែ ថ្ងៃទី៣០ ខែមិថុនា ឆ្នាំ២០១៤

| | ត្រីមាសទី២ ឆ្នាំ២០១៥ | | ត្រីមាសទី២ ឆ្នាំ២០១៤ | | បម្រែបម្រួល | | |
|--|----------------------|------------|----------------------|------------|--------------------|-----------|----------|
| | បរិមាណ | ទឹកប្រាក់ | បរិមាណ | ទឹកប្រាក់ | បរិមាណ | ទឹកប្រាក់ | ភាគរយ |
| | ម ^៧ /បណ | ពាន់រៀល | ម ^៧ /បណ | ពាន់រៀល | ម ^៧ /បណ | ពាន់រៀល | |
| ការលក់ទឹកស្អាតជូនអ្នកប្រើប្រាស់តាមផ្ទះ | ១៩.៧២០.៣៨៨ | ១៨.០១៣.៣២៥ | ១៩.៨៨២.៤៧៨ | ១៨.២៨៥.២៦៣ | (១៦២.០៩០) | (២៧២.២៣៨) | (១,៤៩%) |
| ការលក់ទឹកស្អាតជូនអ្នកប្រើប្រាស់ជាលក្ខណៈអាជីវកម្ម | ១៣.៩២៧.៨៧៦ | ១៦.៤២២.៣៧៣ | ១១.៧៦៩.៨០០ | ១៣.៩៨៩.២៦១ | ២.១៥៨.០៧៦ | ២.៤៣៣.១១២ | ១៧,៣៩% |
| ការលក់ទឹកស្អាតជូនគ្រឹះស្ថានសាធារណៈ | ១.៦៧៩.៣០៧ | ១.៧២៣.៦២១ | ១.៦៨៥.៥៦០ | ១.៧៣៧.៥៥១ | (៦.២៥៣) | (១៣.៩៣០) | (០,៨០%) |
| ចំណូលបានពីការភ្ជាប់បណ្តាញទៅតាមផ្ទះ | ៤.៥៥៥ | ១.៧៦៤.១១២ | ៣.៦៥៤ | ១.៣៣៣.៦៤៦ | ៩០១ | ៤៣០.៤៦៦ | ៣២,២៧% |
| កម្រៃពីសេវាសាងសង់ | - | ៤.៤៣៩.៤៥០ | - | ៦៤.៣៥២ | - | ៤.៣៧៥.០៩៨ | ៦៧៩៨,៧០% |
| ចំណូលផ្សេងៗ | - | ២.៤៨៨.៤៧៧ | - | ២.៦២៧.៨២៩ | - | (១៣៩.៣៥២) | (៥,៣០%) |

- ចំណូលពីការលក់ទឹកស្អាតជូនអ្នកប្រើប្រាស់តាមផ្ទះ (ប្រភេទជីវភាព)

រ.ទ.ស.ភ. មានចំណូលថ្លៃទឹកជីវភាពចំនួន ១៨.២៨៥.២៦៣ពាន់រៀល សម្រាប់ដំណាច់ការិយបរិច្ឆេទបីខែ ថ្ងៃទី៣០ ខែមិថុនា ឆ្នាំ២០១៤ និង១៨.០១៣.៣២៥ពាន់រៀល សម្រាប់ដំណាច់ការិយបរិច្ឆេទបីខែ ថ្ងៃទី៣០ ខែមិថុនា ឆ្នាំ២០១៥ ដែលមានទឹកប្រាក់ថយចុះចំនួន២៧២.២៣៨ពាន់រៀលស្មើនឹង១,៤៩%។ យើងឃើញថាការថយចុះនេះកើតឡើងដោយសារចំនួនអិចស៊ីតបានកើនចំនួន១៤.៦២២ បណ្តាញ ពី ២១៧.១០២ បណ្តាញទៅ២៣១.៧២៤បណ្តាញហើយដោយការប្រើប្រាស់ទឹកក្នុងមួយបណ្តាញក្នុងមួយខែបានថយចុះចំនួន១,១០ម៉ែត្រគូបពី២៥,៤៣ម៉ែត្រគូប ទៅ២៤,៣៣ម៉ែត្រគូប និងការថយចុះនៃថ្លៃលក់ទឹកមធ្យម ដែលបានថយចំនួន២,៣៣រៀល/ម៉ែត្រគូបពី៩១៨,៨៧រៀល/ម៉ែត្រគូប ទៅ៩១៦,៥៤រៀល/ម៉ែត្រគូប។ ប៉ុន្តែការថយចុះចំណូលនេះទទួលបានការប៉ះពាល់មួយចំណែកពីការកើនឡើងនៃអត្រាទឹកបាត់បង់ ព្រោះអត្រានេះបានកើនចំនួន១,៤១% ពី៦,៣៤% មកត្រឹម ៧,៧៥%។

១- ទិដ្ឋភាពទូទៅនៃប្រតិបត្តិការ (ត)

ក.២- ការវិភាគចំណូលតាមផ្នែក (ត)

- ចំណូលពីការលក់ទឹកស្អាតជូនអ្នកប្រើប្រាស់ជាលក្ខណៈអាជីវកម្ម (ប្រភេទអាជីវកម្ម និងឧស្សាហកម្ម)

រ.ទ.ស.ភ. មានចំណូលថ្លៃទឹកប្រភេទអាជីវកម្មនិងឧស្សាហកម្មចំនួន ១៣.៩៨៩.២៦១ ពាន់រៀល សម្រាប់ដំណាច់ការិយបរិច្ឆេទបីខែ ថ្ងៃទី៣០ ខែមិថុនា ឆ្នាំ២០១៤ និង ១៦.៤២២.៣៧៣ពាន់រៀល សម្រាប់ដំណាច់ការិយបរិច្ឆេទបីខែ ថ្ងៃទី៣០ ខែមិថុនា ឆ្នាំ២០១៥ ដែលមានទឹកប្រាក់កើនឡើង ចំនួន២.៤៣៣.១១២ពាន់រៀលស្មើនឹង ១៧,៣៩%។ យើងឃើញថាកំណើននេះ កើនឡើងដោយសារ ចំនួនអតិថិជនបានកើនឡើងចំនួន ១.៧៦៩បណ្តាញ ពី ៤២.៥៩០បណ្តាញទៅ ៤៤.៣៥៩បណ្តាញ។ ហើយដោយការប្រើប្រាស់ ទឹកក្នុងមួយបណ្តាញក្នុងមួយខែបានកើនឡើងចំនួន១៣,៥៧ម៉ែត្រគូប ពី៨៩,៨៤ម៉ែត្រគូប ទៅ ១០៣,៤១ ម៉ែត្រគូប និងការថយចុះនៃថ្លៃលក់ទឹកមធ្យម ដែលបានថយចំនួន ៤,៤៩រៀល/ម៉ែត្រគូប ពី១.១៨៧,៦០រៀល/ម៉ែត្រគូប មក ១.១៨៣,១១រៀល /ម៉ែត្រគូប។ ប៉ុន្តែការថយចុះចំណូលនេះទទួលបានការប៉ះពាល់មួយចំណែកពីការកើនឡើងនៃអត្រាទឹកបាត់បង់ ព្រោះអត្រានេះបានកើន ចំនួន១,៤១% ពី៦,៣៤% មកត្រឹម ៧,៧៥%។

- ចំណូលពីការលក់ទឹកស្អាតជូនគ្រឹះស្ថានសាធារណៈ (ប្រភេទអង្គការរដ្ឋ)

រ.ទ.ស.ភ. មានចំណូលថ្លៃទឹកប្រភេទអង្គការរដ្ឋចំនួន ១.៧៣៧.៥៥១ពាន់រៀលសម្រាប់ដំណាច់ការិយបរិច្ឆេទបីខែ ថ្ងៃទី៣០ ខែមិថុនា ឆ្នាំ២០១៤ និង ១.៧២៣.៦២១ពាន់រៀល សម្រាប់ដំណាច់ការិយបរិច្ឆេទបីខែ ថ្ងៃទី៣០ ខែមិថុនា ឆ្នាំ២០១៥ ដែលមានទឹកប្រាក់ថយចុះឡើងចំនួន ១៣.៩៣០ពាន់រៀល ស្មើនឹង០,៨០%។ យើងឃើញថាការថយចុះនេះកើនឡើងដោយសារ ចំនួនអតិថិជនបានកើនឡើងចំនួន ៣៤បណ្តាញពី ៧៦៤បណ្តាញទៅ ៧៩៨បណ្តាញ ហើយដោយការប្រើប្រាស់ ទឹកក្នុងមួយបណ្តាញក្នុងមួយខែបានកើនចំនួន២២,៨៥ម៉ែត្រគូប ពី៦៧២,០១ម៉ែត្រគូប ទៅ ៦៩៤,៨៦ម៉ែត្រគូប។ ប៉ុន្តែការថយចុះចំណូលនេះ ទទួលបានការប៉ះពាល់មួយចំណែកពីការកើនឡើងនៃអត្រាទឹកបាត់បង់ ព្រោះអត្រានេះបានកើន ចំនួន១,៤១% ពី៦,៣៤% មកត្រឹម ៧,៧៥%។

- ចំណូលបានពីការភ្ជាប់បណ្តាញទៅតាមផ្ទះ

រ.ទ.ស.ភ. មានចំណូលពីការភ្ជាប់បណ្តាញទៅតាមផ្ទះចំនួន ១.៣៣៣.៦៤៦ពាន់រៀលសម្រាប់ដំណាច់ការិយបរិច្ឆេទបីខែ ថ្ងៃទី៣០ ខែមិថុនា ឆ្នាំ២០១៤ និង ១.៧៦៤.១១២ពាន់រៀលសម្រាប់ ដំណាច់ការិយបរិច្ឆេទបីខែ ថ្ងៃទី៣០ ខែមិថុនា ឆ្នាំ២០១៥ ដែលមានទឹកប្រាក់កើនឡើងចំនួន ៤៣០.៤៦៦ពាន់រៀលស្មើនឹង ៣២,២៧%។ យើងឃើញថាកំណើននេះកើនឡើងដោយសារ រ.ទ.ស.ភ. បានពង្រីកផ្ទៃសេវានៅតំបន់ជ្រុងដើម្បីតបណ្តាញទឹកស្អាតសម្រាប់ប្រជាពលរដ្ឋមានចំណូលទាប ប្រើប្រាស់ទឹកប្រភេទជីវភាពដែលទទួលបានការឧបត្ថម្ភធនពីដៃគូអភិវឌ្ឍន៍អន្តរជាតិពិសេសធនាគារពិភពលោក (WB) និងមូលនិធិរបស់ រ.ទ.ស.ភ.។

- កម្រៃពីសេវាសាងសង់

រ.ទ.ស.ភ. មានកម្រៃពីការសាងសង់ចំនួន ៦៤.៣៥២ពាន់រៀលសម្រាប់ដំណាច់ការិយបរិច្ឆេទបីខែ ថ្ងៃទី៣០ ខែមិថុនា ឆ្នាំ២០១៤ និង ៤.៤៣៩.៤៥០ពាន់រៀលសម្រាប់ ដំណាច់ការិយបរិច្ឆេទបីខែ ថ្ងៃទី៣០ ខែមិថុនា ឆ្នាំ២០១៥ ដែលមានទឹកប្រាក់កើនឡើងចំនួន ៤.៣៧៥.០៩៨ពាន់រៀលស្មើនឹង ៦.៧៩៨,៧០%។

- ចំណូលផ្សេងៗ

រ.ទ.ស.ភ. មានចំណូលផ្សេងៗចំនួន ២.៦២៧.៨២៩ពាន់រៀលសម្រាប់ការិយបរិច្ឆេទបីខែ ថ្ងៃទី៣០ ខែមិថុនា ឆ្នាំ២០១៤ និង២.៤៨៨.៤៧៧ពាន់រៀលសម្រាប់ការិយបរិច្ឆេទបីខែ ថ្ងៃទី៣០ ខែមិថុនា ឆ្នាំ២០១៥ ដែលមានទឹកប្រាក់ថយចុះចំនួន ១៣៩.៣៥២ពាន់រៀល ស្មើនឹង៥,៣០%។ យើងឃើញថាការថយចុះនេះបណ្តាលមកពីចំណូលដែលបានមកពីការលក់គ្រឿងបន្លាស់ និងការលក់នាឡិកាទឹក។

១-ទិដ្ឋភាពទូទៅនៃប្រតិបត្តិការ (ត)

ក.៣-ការវិភាគគំលាតចំណេញដុល

រ.ទ.ស.ភ. បានរៀបចំរបាយការណ៍លទ្ធផលរបស់ខ្លួន ក្នុងទម្រង់ជារបាយការណ៍លទ្ធផលតាមប្រភេទដូចនេះ ពុំមានការបង្ហាញឲ្យឃើញនៅចំណេញដុលនោះទេ។ ប៉ុន្តែក្នុងទម្រង់របាយការណ៍នេះអាចឲ្យយើងធ្វើការពិភាក្សា និងវិភាគលើចំណេញប្រតិបត្តិការដែលទទួលបានពីចំណូលសរុបដកនឹងចំណាយប្រតិបត្តិការ។

ចំណាយប្រតិបត្តិការនឹងលើកយកមកពិភាក្សានៅចំណុចទី ក.៤- ការចំណេញមុនបង់ពន្ធខាងក្រោម។

ក.៤- ការចំណេញមុនបង់ពន្ធ

ការចំណេញមុនបង់ពន្ធគឺជាលទ្ធផលដែលទទួលបានពីចំណូលសរុបដកនឹងចំណាយប្រតិបត្តិការ និងចំណូល/(ចំណាយ) ការប្រាក់សុទ្ធ។ ក្នុងការពិភាក្សា និងការវិភាគនៃចំណាយប្រតិបត្តិការ យើងលើកយកចំណាយរំលស់ទ្រព្យសកម្មរូបិយ អរូបិយ ចំណាយលើការប្រើប្រាស់អគ្គិសនី និងចំណាយលើប្រាក់បៀវត្សរ៍ និងប្រាក់ឈ្នួលយកមកពិភាក្សាដូចខាងក្រោម៖

➢ ដំណាច់ការិយបរិច្ឆេទបីខែ ថ្ងៃទី៣០ ខែមិថុនា ឆ្នាំ២០១៥ ប្រៀបធៀបជាមួយដំណាច់ការិយបរិច្ឆេទបីខែ ថ្ងៃទី៣០ ខែមិថុនា ឆ្នាំ២០១៤

| | ត្រីមាសទី២ ឆ្នាំ២០១៥ (ពាន់រៀល) | ត្រីមាសទី២ ឆ្នាំ២០១៤ (ពាន់រៀល) | បម្រែបម្រួល (ពាន់រៀល/ភាគរយ) | |
|--|--|--|----------------------------------|------------|
| ចំណូលសរុប | ៤៦.៨០៣.៥៥៥ | ៤០.០៣៧.៥៣៦ | ៦.៧៦៦.០១៩ | ១៦,៩០% |
| ចំណាយ អគ្គិសនី | (៨.០១២.៨៧២) | (៧.៩១៩.៤២៣) | (៩៣.៤៤៩) | ១,១៨% |
| ចំណាយប្រាក់បៀវត្សរ៍ប្រាក់ឈ្នួល និងចំណាយ ពាក់ព័ន្ធ | (៦.៩៥៦.២៩៧) | (៥.៩៥៤.៧០៤) | (១.០០១.៥៩៣) | ១៦,៨២% |
| ចំណាយរំលស់លើ ទ្រព្យសកម្មរូបិយ និងអរូបិយ | (៨.៦៤៥.០២៧) | (៨.០២២.៧៧៧) | (៦២២.២៥០) | ៧,៧៦% |
| ចំណេញពីការប្តូររូបិយប័ណ្ណ-សុទ្ធ | ៤.១២៨.៨៧៨ | ១.០៤៧.៧៣៦ | ៣.០៨១.១៤២ | ២៩៤,០៨% |
| ចំណូលការប្រាក់ | ២.០៣៨.៥១១ | ២.៤២០.៣៧០ | (៣៨១.៨៥៩) | (១៥,៧៨%) |
| ចំណាយការប្រាក់ | (១១.៨២១.០៣០) | (៣.៣០៣.៥៣៦) | (៨.៥១៧.៤៩៤) | (២៥៧,៨៣%) |
| ចំណេញមុនបង់ពន្ធលើប្រាក់ចំណេញ | ៩.០២៧.៤៨៨ | ១៣.២៤៩.៩២៧ | (៤.២២២.៤៣៩) | (៣១,៨៧%) |

រ.ទ.ស.ភ. មានចំណេញមុនបង់ពន្ធលើប្រាក់ចំណេញចំនួន១៣.២៤៩.៩២៧ ពាន់រៀលសម្រាប់ដំណាច់ការិយបរិច្ឆេទបីខែ ថ្ងៃទី៣០ ខែមិថុនា ឆ្នាំ២០១៤ និង ៩.០២៧.៤៨៨ពាន់រៀលសម្រាប់ ដំណាច់ការិយបរិច្ឆេទបីខែ ថ្ងៃទី៣០ ខែមិថុនា ឆ្នាំ២០១៥ ដែលមានទឹកប្រាក់ថយចុះចំនួន ៤.២២២.៤៣៩ពាន់រៀល ស្មើនឹង៣១,៨៧%។ ការថយចុះនេះកើនឡើងដោយសារ ចំណូលការប្រាក់របស់ រ.ទ.ស.ភ. មានការថយចុះចំនួន ៣៨១.៨៥៩ពាន់រៀល ស្មើនឹង១៥,៧៨% (ដោយសារតែការថយចុះ នៃតម្លៃប្រាក់អីរ៉ូប្រៀបធៀបជាមួយប្រាក់រៀល នៃដំណាច់ការិយបរិច្ឆេទត្រីមាសទី២ ឆ្នាំ២០១៥ ដែលបានជះឥទ្ធិពលជាអវិជ្ជមាន ទៅលើប្រាក់កម្ចីដែលទទួលបានជារូបិយប័ណ្ណបរទេស របស់ រ.ទ.ស.ភ.)។ ប៉ុន្តែកំណើនចំណូលនេះ ត្រូវទទួលរងការប៉ះពាល់ពីការ កើនឡើងនៃចំណាយប្រាក់បៀវត្សរ៍ ប្រាក់ឈ្នួល និងចំណាយពាក់ព័ន្ធ មានការកើនឡើងចំនួន ១.០០១.៥៩៣ពាន់រៀល ស្មើនឹង១៦,៨២% និងចំណាយរំលស់លើ ទ្រព្យសកម្មរូបិយ និងអរូបិយមាន ការកើន ឡើងចំនួន ៦២២.២៥០ពាន់រៀល ស្មើនឹង៧,៧៦%។

១- ទិដ្ឋភាពទូទៅនៃប្រតិបត្តិការ (ត)

ក.៥- ការចំណេញក្រោយបង់ពន្ធ

រ.ទ.ស.ភ. ស្ថិតក្រោមច្បាប់នៃក្រុមហ៊ុនពាណិជ្ជកម្មក្នុងវិស័យពន្ធដារនិងអាករ ដូចនេះ រ.ទ.ស.ភ. មានកាតព្វកិច្ចត្រូវបង់ពន្ធលើប្រាក់ចំណេញជាប់ពន្ធនូវអត្រា ២០%។ ដោយឡែកពន្ធលើប្រាក់ចំណេញដែលជាប់អត្រា២០% បានមកពីលទ្ធផលនៃប្រាក់ចំណេញគណនេយ្យ ទូទាត់ជាមួយនឹងចំណាយដែលមិនអាចកាត់កងបានក្នុងអត្រាពន្ធ ២០%។

> ដំណាច់ការិយបរិច្ឆេទបីខែថ្ងៃទី៣០ ខែមិថុនា ឆ្នាំ២០១៥ ប្រៀបធៀបជាមួយដំណាច់ការិយបរិច្ឆេទបីខែ ថ្ងៃទី៣០ ខែមិថុនា ឆ្នាំ២០១៤

| | ត្រីមាសទី២ ឆ្នាំ២០១៥ (ពាន់រៀល) | ត្រីមាសទី២ ឆ្នាំ២០១៤ (ពាន់រៀល) | បម្រែបម្រួល (ពាន់រៀល/ភាគរយ) | |
|--|--------------------------------------|--------------------------------------|--------------------------------|----------|
| ចំណេញមុនបង់ពន្ធ (ក) | ៩.០២៧.៤៨៨ | ១៣.២៤៩.៩២៧ | (៤.២២២.៤៣៩) | (៣១,៩%) |
| ចំណាយពន្ធលើប្រាក់ចំណេញ (ខ) | (១.៩៧៦.៤១៣) | (២.៤៣១.៩៣៦) | ៤៥៥.៥២៣ | (១៨,៧០%) |
| ចំណេញក្នុងគ្រា | ៧.០៥១.០៧៥ | ១០.៨១៧.៩៩១ | (៣.៧៦៦.៩១៦) | (៣៤,៨០%) |
| អត្រាពន្ធប្រសិទ្ធភាពលើប្រាក់ចំណេញ (ខ)/(ក) | ២១,៨៩% | ១៨,៣៥% | | |

រ.ទ.ស.ភ. មានចំណេញក្នុងគ្រាចំនួន ១០.៨១៧.៩៩១ពាន់រៀលសម្រាប់ដំណាច់ដំណាច់ការិយបរិច្ឆេទបីខែ ថ្ងៃទី៣០ ខែមិថុនា ឆ្នាំ២០១៤ និង ៧.០៥១.០៧៥ ពាន់រៀល សម្រាប់ដំណាច់ដំណាច់ដំណាច់ការិយបរិច្ឆេទបីខែ ថ្ងៃទី៣០ ខែមិថុនា ឆ្នាំ២០១៥ ដែលមានទឹកប្រាក់ថយចុះចំនួន ៣.៧៦៦.៩១៦ពាន់រៀល ស្មើនឹង៣៤,៨០%។ ការថយចុះនេះកើនឡើងជាចម្បងដោយសារ ចំណេញមុនបង់ពន្ធថយចុះចំនួន ៤.២២២.៤៣៩ពាន់រៀល ស្មើនឹង៣១,៩%។

ក.៦-ការវិភាគពីកត្តា និងនិន្នាការដែលប៉ះពាល់ស្ថានភាព និងលទ្ធផលហិរញ្ញវត្ថុ

- **អត្រាថ្លៃទឹក៖** រ.ទ.ស.ភ. ជាសហគ្រាសសាធារណៈដែលមានលក្ខណៈសេដ្ឋកិច្ច និងសង្គម។ ដោយហេតុនេះ ហើយបានជាការកំណត់ថ្លៃលក់ទឹក ត្រូវតែបានអនុម័តពីនាយករដ្ឋមន្ត្រី។ ចាប់តាំងពីឆ្នាំ២០០១ រ.ទ.ស.ភ. ពុំដែលធ្វើការសម្រួល ឬ ដំឡើងថ្លៃលើការប្រើប្រាស់ទឹកស្អាតទេ។

ផលចំណេញដែលទទួលបានកន្លងមក ក៏ដូចជាកំណើនពីមួយឆ្នាំទៅមួយឆ្នាំ គឺដោយសារ តែមានកត្តាគាំទ្រដូចខាងក្រោម៖

- **អត្រាទឹកបាត់បង់៖** រ.ទ.ស.ភ. បានប្រើប្រាស់នូវយន្តការដ៏មានប្រសិទ្ធភាព ដើម្បីកាត់បន្ថយអត្រាទឹកបាត់បង់ពី ៧២% នៅឆ្នាំ១៩៩៣ ទៅ ៧,៧៥% នៅត្រីមាសទី២ ឆ្នាំ២០១៥។ កត្តានេះជាកត្តាចម្បងដែលធ្វើឲ្យ រ.ទ.ស.ភ. មានចេរភាពហិរញ្ញវត្ថុ និងអភិវឌ្ឍសហគ្រាសរក្សានូវស្ថានភាពហិរញ្ញវត្ថុ និងការអភិវឌ្ឍសហគ្រាសប្រកបដោយនិរន្តរភាព។

- **ការបង្កើនចំនួនអតិថិជន៖** ដើម្បីទទួលបាននូវចំណូលពីការលក់ទឹកស្អាត រ.ទ.ស.ភ. បានបង្កើនចំនួនអតិថិជនរបស់ខ្លួន ដោយពង្រីកផ្ទៃសេវាផ្គត់ផ្គង់ទឹកស្អាតទៅតំបន់ដែលពុំទាន់មានការផ្គត់ផ្គង់ទឹកស្អាត ដូចជាការបំពេញផ្ទៃសេវាឲ្យបាន ១០០% នៅក្នុងរាជធានីភ្នំពេញ តំបន់ជុំវិញរាជធានីភ្នំពេញ ជាពិសេសតំបន់ដែលមានសក្តានុពលសេដ្ឋកិច្ច។

១-ទិដ្ឋភាពទូទៅនៃប្រតិបត្តិការ (ត)

ក.៦-ការវិភាគពីកត្តា និងនិន្នាការដែលប៉ះពាល់ស្ថានភាព និងលទ្ធផលហិរញ្ញវត្ថុ (ត)

-ការបង្កើនថ្លៃលក់ទឹកមធ្យម៖ តាមរយៈការស្វែងរកអតិថិជន ដែលជាប្រភេទអាជីវកម្ម-ឧស្សាហកម្ម ធ្វើឲ្យថ្លៃលក់ទឹកមធ្យមរបស់ រ.ទ.ស.ភ. កើនឡើង ដោយសារតែថ្លៃប្រើប្រាស់ទឹករបស់អតិថិជនប្រភេទនេះមានកម្រិតខ្ពស់ជាងអតិថិជនប្រភេទផ្សេងទៀត។

-ការគ្រប់គ្រងលើការចំណាយប្រតិបត្តិការ៖ រ.ទ.ស.ភ. ធ្វើការគ្រប់គ្រងលើការចំណាយនេះ ពិសេសការចំណាយលើការប្រើប្រាស់ថាមពលអគ្គិសនីដែលជាចំណាយដ៏ធំ និងសំខាន់ក្នុងដំណើរការប្រតិបត្តិកម្មទឹកស្អាត តាមរយៈការប្រើប្រាស់នូវបច្ចេកវិទ្យាថ្មីៗ ដូចជាជ្រើសរើសយកការប្រើប្រាស់ម៉ាស៊ីនបូមទឹកដែលអាចប្រែប្រួលទៅតាមសំពាធទឹក។ នៅឆ្នាំ២០១២ រ.ទ.ស.ភ. ចាប់ផ្តើមប្រើប្រាស់វត្ថុធាតុដើមក្នុង ការធ្វើប្រតិបត្តិកម្មទឹកដែលមានប្រសិទ្ធភាពខ្ពស់ គឺមានតម្លៃទាប ដូចជាការប្រើប្រាស់សារធាតុបណ្តុះកម្រ (PAC) ជំនួសសាច់ជូរ។

-ការអនុវត្តយ៉ាងខ្ជាប់ខ្ជួននូវដំណើរការកិច្ចលទ្ធកម្ម៖ រ.ទ.ស.ភ. បានអនុវត្តយ៉ាងខ្ជាប់ខ្ជួននូវច្បាប់ បញ្ញត្តិ និងគោលការណ៍ណែនាំផ្សេងៗ សម្រាប់ដំណើរការកិច្ចលទ្ធកម្មក្នុងការទិញបំពង់ សម្ភារ និងវត្ថុធាតុដើម ដែលដំណើរការនេះឆ្លុះបញ្ចាំងឲ្យឃើញពីតម្លាភាព និងការប្រកួតប្រជែងថ្លៃទំនិញនៅលើទីផ្សារ ដែលជាហេតុធ្វើឲ្យ រ.ទ.ស.ភ. ទទួលបានការទិញនូវតម្លៃទាប តែក៏មិនមើលរំលងនូវគុណភាពនោះដែរ។

-អត្រាទាបប្រាក់៖ នាចុងត្រីមាសទី២ ឆ្នាំ២០១៥ រ.ទ.ស.ភ. មានអត្រាទាបប្រាក់ ៩៩,៩០%។ អត្រានេះមិនត្រឹមតែធ្វើឲ្យ រ.ទ.ស.ភ. មានសន្ទនីយភាពខ្ពស់នោះទេ តែក៏ធ្វើឲ្យ រ.ទ.ស.ភ. មានលទ្ធភាពគ្រប់គ្រាន់ក្នុងការប្រើប្រាស់ទុនបង្វិលរបស់ខ្លួនឲ្យមានប្រសិទ្ធភាពផងដែរ។

-ការគ្រប់គ្រងសាច់ប្រាក់៖ តាមរយៈអត្រាទាបប្រាក់ដែលមានកម្រិតខ្ពស់ខាងលើនេះធ្វើឲ្យ រ.ទ.ស.ភ. មានលទ្ធភាពគ្រប់គ្រាន់ក្នុងការគ្រប់គ្រងសាច់ប្រាក់ដោយទទួលបាននូវប្រសិទ្ធភាពខ្ពស់។ ក្នុងការគ្រប់គ្រងនេះ រ.ទ.ស.ភ. បានរក្សាទុកនូវសាច់ប្រាក់សម្រាប់ប្រើប្រាស់ជាទុនបង្វិលក្នុងរយៈពេល ២ទៅ៣ខែ ឯសាច់ប្រាក់ដែលទំនេរនោះ រ.ទ.ស.ភ. បានធ្វើការវិនិយោគរយៈពេលខ្លី ដោយដាក់ប្រាក់បញ្ញើមានកាលកំណត់រយៈពេលខ្លីនៅធនាគារពាណិជ្ជ ជាមួយនឹងការទទួលបាននូវអត្រាការប្រាក់ខ្ពស់ តែ រ.ទ.ស.ភ. ក៏បានធ្វើការថ្លឹងថ្លែងពីហានិភ័យ និងផលចំណេញពីអត្រាការប្រាក់ខ្ពស់នេះដែរ។

-ការជ្រើសរើសយកនូវអ្នកផ្តល់ហិរញ្ញប្បទានដែលផ្តល់អត្រាការប្រាក់ទាប៖ ដោយសារមានតម្រូវការប្រើប្រាស់ទឹកស្អាតកើនឡើងខ្ពស់ ធ្វើឲ្យ រ.ទ.ស.ភ. មានតម្រូវការហិរញ្ញប្បទានសម្រាប់គម្រោងវិនិយោគដូច ជាការសាងសង់រោងចក្រប្រតិបត្តិកម្មទឹកស្អាត ការតបណ្តាញមេនាទឹក និងបណ្តាញចែកចាយ។ រ.ទ.ស.ភ. បានស្វែងរកដៃគូអភិវឌ្ឍន៍ជាតិដូចជាទីភ្នាក់ងារបារាំងសម្រាប់អភិវឌ្ឍន៍ (AFD) ដើម្បីទទួលបាននូវហិរញ្ញប្បទាន ដែលមានអត្រាការប្រាក់ទាប។

-ស្ថានភាពសេដ្ឋកិច្ច៖ ការប្រែប្រួលនូវស្ថានភាពសេដ្ឋកិច្ចជះឥទ្ធិពលលើមធ្យមភាគនៃការប្រើប្រាស់ក្នុងមួយបណ្តាញក្នុងមួយខែ ដែលធ្វើឲ្យមានការប្រែប្រួលទៅលើកម្រិតនៃថ្លៃលក់ទឹកមធ្យម។

២- កត្តាសំខាន់ដែលប៉ះពាល់លើប្រាក់ចំណេញ

ក- ការវិភាគពីលក្ខខណ្ឌនៃតម្រូវការ និងការផ្គត់ផ្គង់

ដោយយោងទៅតាមការសិក្សានៃតម្រូវការប្រើប្រាស់ទឹករៀបរាប់ទៅនឹងកំណើនប្រជាជននៅក្នុងរាជធានីភ្នំពេញ ដោយសារការពង្រីកតំបន់ជុំវិញរាជធានីភ្នំពេញ រ.ទ.ស.ភ. នឹងត្រូវធ្វើការសាងសង់រោងចក្រប្រតិបត្តិកម្មទឹកស្អាត ដែលមានពីរដំហានបន្ថែមទៀតនៅនិរោធា។ គម្រោងវិនិយោគរោងចក្រប្រតិបត្តិកម្មទឹកស្អាតនិរោធាដំហាន១ ដែលមានសមត្ថភាពផលិតទឹកចំនួន ១៣០,០០០ម៉ែត្រគូបក្នុង១ថ្ងៃ ដែលបានដាក់ឲ្យប្រើប្រាស់នៅក្នុងឆ្នាំ២០១៣។ គម្រោងវិនិយោគរោងចក្រប្រតិបត្តិកម្មទឹកស្អាតនិរោធាដំហាន២ បានចាប់ផ្តើមសាងសង់បន្ទាប់ពីដំហាន១ត្រូវបានបញ្ចប់ ដែលមានសមត្ថភាពផលិតបន្ថែមចំនួន ១៣០.០០០ ម៉ែត្រគូប/ថ្ងៃ ដើម្បីបំពេញតម្រូវការទឹកស្អាតចាប់ពីឆ្នាំ២០១៥។

២- កត្តាសំខាន់ដែលប៉ះពាល់លើប្រាក់ចំណេញ (ត)

ខ- ការវិភាគពីការឡើងចុះនៃថ្លៃវត្ថុធាតុដើម

ការប្រែប្រួលនៃថ្លៃវត្ថុធាតុដើមសម្រាប់ប្រព្រឹត្តិកម្មទឹកស្អាត អាចប៉ះពាល់ដល់ថ្លៃដើមផលិត ប៉ុន្តែមិនមានផលប៉ះពាល់ធ្ងន់ធ្ងរនោះទេ ដោយសារការចំណាយនេះមានអត្រាមិនលើសពី១០% នៃចំណាយប្រតិបត្តិការ។ ទោះជាយ៉ាងណាក៏ដោយ រ.ទ.ស.ភ. ក៏បានអនុវត្តយ៉ាងខ្ជាប់ខ្ជួននូវនីតិវិធីលទ្ធកម្ម ដើម្បីធានាថ្លៃវត្ថុធាតុដើមសមស្របទៅតាមតម្លៃលើទីផ្សារជាក់ស្តែង ហើយនីតិវិធីនេះក៏ផ្តល់លទ្ធភាពសម្រាប់ រ.ទ.ស.ភ. ទទួលបាននូវតម្លៃប្រកួតប្រជែង ដែលមានតម្លៃទាប។

គ- ការវិភាគលើពន្ធ

រ.ទ.ស.ភ. ស្ថិតក្រោមច្បាប់នៃក្រុមហ៊ុនពាណិជ្ជកម្មក្នុងវិស័យពន្ធដារ និងអាករ ដូចនេះ រ.ទ.ស.ភ. មានកាតព្វកិច្ចត្រូវបង់ពន្ធអាករ ទៅតាមច្បាប់ និងបញ្ញត្តិជាធរមាន។ រ.ទ.ស.ភ. មានកាតព្វកិច្ចបង់ពន្ធអាករ ទៅតាមរបបពិត និងជាសហគ្រាសជាប់ពន្ធធំ ដែលកំណត់ដោយអគ្គនាយកដ្ឋានពន្ធដារ។

ឃ- ការវិភាគលើធាតុដែលខុសពីធម្មតា និងធាតុវិសាមញ្ញ

នាដំណាច់ការិយបរិច្ឆេទបីខែ ថ្ងៃទី៣០ ខែមិថុនា ឆ្នាំ២០១៥ នេះ គណៈគ្រប់គ្រងយល់ថា រ.ទ.ស.ភ. ពុំមានធាតុដែលខុសពីធម្មតា និងវិសាមញ្ញនោះទេ។

៣- ការប្រែប្រួលសំខាន់ៗលើការលក់ និងចំណូល

ចំណូលសំខាន់របស់ រ.ទ.ស.ភ. គឺការលក់ទឹកស្អាត ដែលជាតម្រូវការចាំបាច់របស់ប្រជាជននៅក្នុងរាជធានីភ្នំពេញ។ ចំណូលពីការលក់ទឹកស្អាតនេះ បានចូលរួមចំណែកលើសពី៨០% នៃចំណូលសរុបនៅត្រីមាសទី២ ឆ្នាំ២០១៥ ហើយ រ.ទ.ស.ភ. ក៏ជាអ្នកផ្គត់ផ្គង់ដ៏ធំមុខនៅក្នុងរាជធានីភ្នំពេញ និងតំបន់ជុំវិញរាជធានីភ្នំពេញ។ ប្រាក់ចំណូលអាចមានការកើនឡើងអាស្រ័យទៅតាមចំនួនប្រជាពលរដ្ឋដូចជាការពង្រីករាជធានីភ្នំពេញ និងការធ្វើចំណាកស្រុករបស់ប្រជាជននៅតាមបណ្តាខេត្តមករស់នៅក្នុងរាជធានីភ្នំពេញ។

៤- ផលប៉ះពាល់នៃការប្តូររូបិយប័ណ្ណ អត្រាការប្រាក់ និងថ្លៃទំនិញ (Commodity)

៤.១- ផលប៉ះពាល់នៃអត្រាប្តូរប្រាក់

រ.ទ.ស.ភ. បានកត់ត្រាបញ្ជីគណនេយ្យដោយប្រើប្រាស់រូបិយប័ណ្ណគោលគឺ “ប្រាក់រៀល”។ ប្រតិបត្តិការរូបិយប័ណ្ណបរទេសត្រូវបានប្តូរទៅជារូបិយប័ណ្ណគោលតាមអត្រាប្តូរប្រាក់នាការលបរិច្ឆេទនៃប្រតិបត្តិការនោះ។ ចំណេញ និងខាតដែលបណ្តាលមកពីការទូទាត់ប្រតិបត្តិការបែបនេះ ការប្តូរទ្រព្យសកម្មនិងបំណុលរូបិយប័ណ្ណបរទេស ត្រូវបានកត់ត្រានៅក្នុងរបាយការណ៍លទ្ធផលលម្អិត។ រ.ទ.ស.ភ. ខាតលើអត្រាប្តូរប្រាក់ចំនួន ៩.០៥៤.៤០៤ពាន់រៀល នៅត្រីមាសទី២ ឆ្នាំ២០១៥ នេះ។

៤.២- ផលប៉ះពាល់នៃអត្រាការប្រាក់

៤.២.១- ផលប៉ះពាល់នៃអត្រាការប្រាក់លើចំណូលការប្រាក់

ដោយសារនៅប្រទេសកម្ពុជាពុំមានទីផ្សាររូបិយប័ណ្ណ ដូច្នេះ រ.ទ.ស.ភ. មានលទ្ធភាពត្រឹមតែវិនិយោគរយៈពេលខ្លីលើការដាក់ប្រាក់បញ្ញើមានកាលកំណត់រយៈពេល១២ ឆ្នាំ នៅធនាគារពាណិជ្ជក្នុងស្រុកតែប៉ុណ្ណោះ។

៤- ផលប៉ះពាល់នៃការប្តូរវិបិយប័ណ្ណ អត្រាការប្រាក់ និងថ្លៃទំនិញ (Commodity) "ត"

៤.២.២- ផលប៉ះពាល់នៃអត្រាការប្រាក់លើចំណាយការប្រាក់

រ.ទ.ស.ភ. មានប្រភពហិរញ្ញប្បទានពីរ ដែលមានអត្រាការប្រាក់ថេរ និងប្រែប្រួល។ ហិរញ្ញប្បទានដែលមានអត្រាការប្រាក់ថេរមាន ហិរញ្ញប្បទានដែលទទួលបានតាមរយៈក្រសួងសេដ្ឋកិច្ច និងហិរញ្ញវត្ថុ ពីធនាគារអភិវឌ្ឍន៍អាស៊ី (ADB) នៅអត្រា៦,៥០% ធនាគារពិភពលោក (WB) នៅអត្រា៨,៥០% និងភ្នាក់ងារសហប្រតិបត្តិការអន្តរជាតិជប៉ុន (JICA) នៅអត្រា៧,៣៥% ក្នុងមួយឆ្នាំ។ ហិរញ្ញប្បទានដែលមានអត្រាការប្រាក់ប្រែប្រួលមាន ហិរញ្ញប្បទានពីភ្នាក់ងារបារាំងសម្រាប់អភិវឌ្ឍន៍ (AFD) នៅអត្រា EURIBOR ៦ខែ ដក១,៣៥ពិន្ទុ។ តែអត្រានេះមិនឲ្យទាបជាង០,២៥% និងមិនខ្ពស់ជាង៥,២១% ក្នុងឆ្នាំនោះទេ។ ហិរញ្ញប្បទាននេះនឹងត្រូវប្តូរទៅហិរញ្ញប្បទានដែលមានអត្រាការប្រាក់ថេរ ចាប់ពីខែកញ្ញា ឆ្នាំ២០១៣។

៤.២.៣- ផលប៉ះពាល់នៃថ្លៃទំនិញ

តាមរយៈដំណើរការកិច្ចលទ្ធកម្មរបស់ រ.ទ.ស.ភ. ដែលអនុលោមទៅតាមច្បាប់ និងបញ្ញត្តិជាធរមាន រួមផ្សំនឹងគោលការណ៍ណែនាំផ្សេងៗ ដែលតម្រូវឲ្យ រ.ទ.ស.ភ. ធ្វើកិច្ចសន្យាជាមួយអ្នកផ្គត់ផ្គង់សម្ភារ និងវត្ថុធាតុដើមទៅតាមតម្លៃប្រកួតប្រជែង ឬតម្លៃចរចារួច។ ទោះបីជាមានបម្រែបម្រួលនៃបរិមាណប្រើប្រាស់វត្ថុធាតុដើមក៏ដោយ វត្ថុធាតុសម្រាប់ការប្រព្រឹត្តកម្មទឹកមានចំណែកតូចបើប្រៀបធៀបនឹងការចំណាយដំណើរការនៅត្រីមាសនីមួយៗ។ គណៈគ្រប់គ្រងជឿជាក់ថា បម្រែបម្រួលនៃបរិមាណប្រើប្រាស់នេះ មិនប៉ះពាល់ធ្ងន់ធ្ងរដល់ស្ថានភាពហិរញ្ញវត្ថុរបស់សហគ្រាសឡើយ។

៥- ផលប៉ះពាល់នៃអតិផរណា

រ.ទ.ស.ភ. បានរក្សានូវថ្លៃលក់ទឹកថេរមិនប្រែប្រួលចាប់តាំងពី២០០១ រហូតដល់បច្ចុប្បន្ន ដោយមិនធ្វើការកែសម្រួលទៅតាមការប្រែប្រួលនៃអតិផរណាឡើយ ហើយនៅតែរក្សាបាននូវចរភាពហិរញ្ញវត្ថុបានយ៉ាងល្អប្រសើរ។

៦- គោលនយោបាយសេដ្ឋកិច្ច សារពើពន្ធ និងរូបិយវត្ថុរបស់រដ្ឋាភិបាល

ធុរកិច្ចរបស់ រ.ទ.ស.ភ ទទួលបានការជះឥទ្ធិពលពីគោលនយោបាយមួយចំនួន ដែលកំណត់ដោយរាជរដ្ឋាភិបាលដូចជា៖

- **ថ្លៃលក់ទឹកស្អាត៖** ដោយសារទឹកស្អាតជាតម្រូវការចាំបាច់សម្រាប់ការរស់នៅរបស់ប្រជាជនទូទាំងរាជធានីភ្នំពេញដូច្នោះ តម្លៃនេះត្រូវបានកំណត់ដោយរដ្ឋាភិបាល។
- **ការពង្រីកផ្ទៃសេវា៖** ការពង្រីកផ្ទៃសេវាបន្ថែម ដើម្បីផ្គត់ផ្គង់ទឹកស្អាតត្រូវបានរឹតត្បិតដោយបេសកកម្មរបស់ រ.ទ.ស.ភ. ដែលអនុញ្ញាតឲ្យផលិត និងចែកចាយទឹកសម្រាប់ការប្រើប្រាស់របស់សាធារណជននៅក្នុងរាជធានីភ្នំពេញតែប៉ុណ្ណោះ ការរឹតត្បិតនេះត្រូវបានកំណត់ដោយអនុក្រឹត្យលេខ៥២ អនក្រ.បក ចុះថ្ងៃទី១៩ ខែធ្នូ ឆ្នាំ១៩៩៦ ស្តីពីការបង្កើត រ.ទ.ស.ភ.។
- **ការពង្រីករាជធានីភ្នំពេញ៖** រាជរដ្ឋាភិបាលមានគោលនយោបាយពង្រីករាជធានីភ្នំពេញ ដោយបញ្ចូល ២០ឃុំបន្ថែមទៀតទៅក្នុងតំបន់រាជធានីភ្នំពេញ ដែលធ្វើឲ្យផ្ទៃសេវារបស់ រ.ទ.ស.ភ. ក្នុងការផ្គត់ផ្គង់ទឹកស្អាតក៏ត្រូវពង្រីកបន្ថែមដែរ។
- **ការត្រួតពិនិត្យរបស់ រ.ទ.ស.ភ. ក្នុងការផ្តល់ហិរញ្ញប្បទានទៅស្ថាប័នដទៃទៀត៖** រ.ទ.ស.ភ. មានកាតព្វកិច្ចត្រូវផ្តល់ហិរញ្ញប្បទាន ទៅរដ្ឋាករទឹកខេត្តពោធិ៍សាត់ ដែលស្ថិតក្រោមការគ្រប់គ្រងរបស់ក្រសួងឧស្សាហកម្ម និងសិប្បកម្ម និងក៏ត្រូវជាក្រសួងអាណាព្យាបាលរបស់ រ.ទ.ស.ភ. ផងដែរ។
- **គោលនយោបាយពន្ធលើអចលនទ្រព្យ៖** ក្រសួងសេដ្ឋកិច្ច និងហិរញ្ញវត្ថុ បានដាក់ឲ្យអនុវត្តនូវប្រកាសលេខ៤៩៣ សហវ.ប្រក ចុះថ្ងៃទី១៩ ខែកក្កដា ឆ្នាំ២០១០ ស្តីពី " ការប្រមូលពន្ធលើអចលនទ្រព្យ " ។ អចលនទ្រព្យរបស់ រ.ទ.ស.ភ. គឺសម្រាប់បម្រើប្រព័ន្ធផលិតកម្មទឹកស្អាត ដែលអចលនទ្រព្យប្រភេទនេះត្រូវបានលើកលែងពន្ធតាមរយៈសេចក្តីជូនដំណឹងរបស់ក្រសួងសេដ្ឋកិច្ច និងហិរញ្ញវត្ថុលេខ ០០៦ សហវ.អពជ. ចុះថ្ងៃទី១៨ ខែឧសភា ឆ្នាំ២០១១។

ទោះបីជាមានការរឹតត្បិតដោយគោលនយោបាយខាងលើក៏ដោយ ក៏គណៈគ្រប់គ្រងព្យាយាមរិះរកនូវគ្រប់មធ្យោបាយ ដើម្បីបង្កើនប្រាក់ចំណូលរបស់ រ.ទ.ស.ភ. ដើម្បីរក្សា និងធានាឲ្យបានចរភាពរបស់ រ.ទ.ស.ភ. ផងដែរ ដូចជាការបង្កើតនូវខ្សែសង្វាក់ធុរកិច្ចថ្មីសម្រាប់ រ.ទ.ស.ភ.។

ផ្នែកទី៩:

ព័ត៌មានចាំបាច់ផ្សេងទៀតសម្រាប់ការពារវិនិយោគិន

ក្នុងត្រីមាសទី២ ឆ្នាំ២០១៥ រ.ទ.ស.ភ. មានព័ត៌មានចាំបាច់សម្រាប់ការពារវិនិយោគិនដូចខាងក្រោម៖

១- លទ្ធផលកិច្ចប្រជុំក្រុមប្រឹក្សាភិបាលលើកទី១៤ អាណត្តិទី៥ របស់រដ្ឋាករទឹកស្វយ័តក្រុងភ្នំពេញ ថ្ងៃទី២៥ ខែមីនា ឆ្នាំ២០១៥:

នៅក្នុងកិច្ចប្រជុំក្រុមប្រឹក្សាភិបាល លើកទី១៤នេះ អង្គប្រជុំបានពិនិត្យ និងពិភាក្សាយ៉ាងផុសផុលលើខ្លឹមសារលម្អិតនៃរបាយការណ៍របស់ រ.ទ.ស.ភ. ដោយបានសម្រេច ដូចខាងក្រោម៖

- ឯកភាពជាឯកច្ឆ័ន្ទលើ របាយការណ៍លទ្ធផលហិរញ្ញវត្ថុ ឆ្នាំ២០១៤ (ក្រោយសវនកម្ម) ដែលមានប្រាក់ចំណេញក្រោយបង់ពន្ធចំនួន ៤៥.៧៤៧.៩១១.០០០ រៀល
- អនុម័ត ឯកភាពជាឯកច្ឆ័ន្ទលើ គោលការណ៍បែងចែកប្រាក់ចំណេញ ឆ្នាំ២០១៤
 - បង្កើតភាគបំរុងតាមច្បាប់ចំនួន ៥% មានទឹកប្រាក់ចំនួន ២.២៨៧.៣៩៥.៥៥០រៀល
 - បង្កើតភាគបំរុងសេរីចំនួន ៥% មានទឹកប្រាក់ចំនួន ២.២៨៧.៣៩៥.៥៥០រៀល
 - ប្រាក់ចំណេញរក្សាទុក មានទឹកប្រាក់ចំនួន ៣២.០២៣.៥៣៧.៧០០រៀល
 - បែងចែកភាគលាភដល់ភាគហ៊ុននិកកាន់កាប់ភាគហ៊ុនធម្មតារបស់ រ.ទ.ស.ភ ៖
 - អនុបាតនៃការបែងចែកភាគលាភចំនួន ២០%
 - ភាគលាភសរុបដែលត្រូវបែងចែកមានទឹកប្រាក់ចំនួន ៩.១៤៩.៥៨២.២០០រៀល
 - ភាគលាភក្នុងមួយឯកតាមូលបត្រកម្មសិទ្ធិចំនួន ១០៥,២០រៀល/ភាគហ៊ុន
 - កាលបរិច្ឆេទប្រកាសបញ្ជីឈ្មោះភាគហ៊ុននិកដែលត្រូវទទួលបានភាគលាភ: ១៣ មេសា ២០១៥
 - កាលបរិច្ឆេទចាប់ផ្តើមទូទាត់ភាគលាភ: ២៤ មេសា ២០១៥
- អនុម័តជាឯកច្ឆ័ន្ទលើកិច្ចប្រជុំមហាសន្និបាតភាគហ៊ុននិក លើកទី៣ ៖
 - កាលបរិច្ឆេទកំណត់ទុក (Record Date): ១៣ មេសា ២០១៥
 - កាលបរិច្ឆេទកិច្ចប្រជុំមហាសន្និបាតភាគហ៊ុននិកលើកទី៣: ២៧ មេសា ២០១៥
 - ពេលវេលា: ម៉ោង ០៨:០០ ដល់ ម៉ោង ១១:០០
 - ទីកន្លែងកិច្ចប្រជុំមហាសន្និបាតភាគហ៊ុននិកលើកទី៣: សាលប្រជុំធំ (ស្នាក់ការរដ្ឋាករទឹកស្វយ័តក្រុងភ្នំពេញ)
 - របៀបវារៈ: សំខាន់ៗ៖ បទបង្ហាញស្តីពី លទ្ធផលអាជីវកម្មឆ្នាំ២០១៤ និងទិសដៅអាជីវកម្មឆ្នាំ២០១៥
- ឯកភាព អនុម័តតែងតាំង សមាសភាពនៃគណៈកម្មាធិការសវនកម្ម
 - លោក អោម សេងបូរ៉ា អភិបាលឯករាជ្យ ជាប្រធាន
 - ឯកឧត្តម នេត មុនី មន្ត្រីត្រួតពិនិត្យរដ្ឋ ជាអនុប្រធាន
 - លោកស្រី ធីន ចន្ទ្រា អភិបាលតំណាងវិនិយោគិន រ.ទ.ស.ភ. ជាសមាជិក
- ឯកភាព អនុម័តតែងតាំង សមាសភាពនៃគណៈកម្មាធិការគ្រប់គ្រងហានិភ័យ
 - ឯកឧត្តម ម៉ី វ៉ាន់ អភិបាលតំណាងក្រសួងសេដ្ឋកិច្ច និងហិរញ្ញវត្ថុ ជាប្រធាន
 - ឯកឧត្តម ស៊ីម ស៊ីថា អគ្គនាយក រ.ទ.ស.ភ. ជាអនុប្រធាន
 - ឯកឧត្តម យួង ស្រែង អភិបាលតំណាងសាលារាជធានីភ្នំពេញ ជាសមាជិក
 - លោកឧកញ៉ា ចាង យុនហៀង អភិបាលមិនប្រតិបត្តិតំណាងភាគហ៊ុននិកឯកជន ជាសមាជិក
 - លោក ជូ ផល្លា ប្រធានអង្គការលទ្ធកម្ម ជាសមាជិក
 - ឯកភាពទទួលប្រាប់ជាព័ត៌មាន និងពិនិត្យ-អនុម័តលើគោលការណ៍យក “អាករលើតម្លៃបន្ថែម លើថ្លៃប្រើប្រាស់ទឹកស្អាតស្រា សូន្យ”។

២- លទ្ធផលកិច្ចប្រជុំក្រុមប្រឹក្សាភិបាល វិសាមញ្ញលើកទី២ ឆ្នាំ២០១៥ របស់រដ្ឋាករទឹកស្វយ័តក្រុងភ្នំពេញ ថ្ងៃទី០៥ ខែមិថុនា ឆ្នាំ២០១៥:

បន្ទាប់ពីអង្គប្រជុំបានពិនិត្យ និងពិភាក្សាយ៉ាងល្អិតល្អន់លើខ្លឹមសារ ដែលបានធ្វើបទបង្ហាញដោយមន្ត្រីជំនាញ រ.ទ.ស.ភ. រួចមកក្រុមប្រឹក្សាភិបាល បាន អនុម័ត-ឯកភាព លើ៖

- ១- គម្រោងពង្រីកប្រព័ន្ធផ្គត់ផ្គង់ទឹកស្អាតនៅរាជធានីភ្នំពេញ ឆ្នាំ២០១៧-២០៣០ ដោយផ្អែកលើតម្រូវការទឹកស្អាតក្នុងរាជធានី ភ្នំពេញដែលមានការកើនឡើងយ៉ាងខ្លាំង។
- ២- គម្រោងជួសជុលសាលាធម្មសភា នៅវត្តស្វាយ ភូមិវត្តស្វាយ សង្កាត់សាលាកម្រើកក្រុងសៀមរាប ខេត្តសៀមរាប ដោយប្រើប្រាស់ មូលនិធិបម្រើផលប្រយោជន៍សង្គម និងអនុវត្តតាម ច្បាប់កិច្ចលទ្ធកម្មសាធារណៈ។
- ៣- **ឯកឧត្តមអគ្គនាយក រ.ទ.ស.ភ.** បានរាយការណ៍ជូនអង្គប្រជុំជ្រាបថា ក្រុមហ៊ុន OCIC បានឯកភាពឲ្យ រ.ទ.ស.ភ. គ្រប់គ្រង ប្រព័ន្ធទឹកស្អាតក្នុងតំបន់កោះពេជ្រទាំងស្រុង ដោយត្រូវផ្លាស់ប្តូរនាឡិកាទឹករបស់ អតិថិជន ដើម្បីធានាសុក្រឹតភាព។


ហត្ថលេខារបស់អភិបាល របស់ រដ្ឋាករទឹកស្វយ័តក្រុងភ្នំពេញ

ថ្ងៃទី១៤ ខែសីហា ឆ្នាំ២០១៥
បានអាន និងឯកភាព



ហត្ថលេខា
សឹម ណារ៉ា
ប្រធានក្រុមប្រឹក្សាភិបាល

ថ្ងៃទី១៤ ខែសីហា ឆ្នាំ២០១៥
បានអាន និងឯកភាព



ហត្ថលេខា
សឹម ស៊ីថា
អភិបាល

ថ្ងៃទី១៤ ខែសីហា ឆ្នាំ២០១៥
បានអាន និងឯកភាព



ហត្ថលេខា
សឹម រ៉ាន់
អភិបាល

ថ្ងៃទី១៤ ខែសីហា ឆ្នាំ២០១៥
បានអាន និងឯកភាព



ហត្ថលេខា
សឹម ស្រេង
អភិបាល

ថ្ងៃទី១៤ ខែសីហា ឆ្នាំ២០១៥
បានអាន និងឯកភាព



ហត្ថលេខា
សឹម ច័ន
អភិបាល

ថ្ងៃទី១៤ ខែសីហា ឆ្នាំ២០១៥
បានអាន និងឯកភាព



ហត្ថលេខា
សឹម យុត
អភិបាល

ថ្ងៃទី១៤ ខែសីហា ឆ្នាំ២០១៥
បានអាន និងឯកភាព



ហត្ថលេខា
សឹម សេង
អភិបាល

កាន់ច្រាន់ជេល រ.ទ.ស.ភ. ទទួលបាន ក្នុងត្រីមាសទី២ ឆ្នាំ២០១៥



កាន់ច្រាន់

"Best Enterprise Award and Manager of the Year"
ទីក្រុងឡុងដ៍ ប្រទេសអង់គ្លេស (ខែមេសា ឆ្នាំ២០១៥)



កាន់ច្រាន់

"The Bizz 2015 (Peak of Success)"
ទីក្រុងលេតែត ប្រទេសក្រិក (ខែសីហា ឆ្នាំ២០១៥)





រដ្ឋាករទឹកស្វយ័តក្រុងភ្នំពេញ (រ.ទ.ស.ភ.)



: +៨៥៥(២៣) ៧២៤ ០៤៦



: ADMIN@PPWSA.COM.KH



: WWW.PPWSA.COM.KH

អគារលេខ ៤៥ ផ្លូវ១០៦ សង្កាត់ស្រះចក ខណ្ឌដូនពេញ រាជធានីភ្នំពេញ