



ព្រះរាជាណាចក្រកម្ពុជា  
ជាតិ សាសនា ព្រះមហាក្សត្រ

រដ្ឋាករទឹកស្វយ័តក្រុងភ្នំពេញ



របាយការណ៍  
ប្រចាំត្រីមាសទី២ ២០១៦

# ទស្សនវិស័យ & បេសកកម្ម







### ទស្សនវិស័យ

រ.ទ.ស.ភ. បានប្តេជ្ញាចិត្តបន្តធ្វើឲ្យសេវាផ្គត់ផ្គង់ទឹកស្អាតរបស់ខ្លួនមានការរីកចម្រើនប្រកបដោយចេរភាព ព្រមទាំងធ្វើជាអ្នកផ្តល់ប្រឹក្សា ជាអ្នកសម្របសម្រួល ដើម្បីឲ្យប្រជាពលរដ្ឋ រស់នៅក្នុងទីប្រជុំជន ខេត្ត-ក្រុង នៅទូទាំងព្រះរាជាណាចក្រកម្ពុជា និងប្រជាពលរដ្ឋរស់នៅក្នុងបណ្តាប្រទេសកំពុងអភិវឌ្ឍន៍ក្នុងពិភពលោកមានទឹកស្អាតប្រើប្រាស់ទាំងអស់គ្នា ។

### បេសកកម្ម

បេសកកម្មរបស់ រ.ទ.ស.ភ. គឺធានាផ្គត់ផ្គង់ទឹកស្អាតគ្មានមេរោគ ២៤ម៉ោងក្នុងមួយថ្ងៃ ៧ថ្ងៃក្នុងមួយសប្តាហ៍ មានសម្ពាធគ្រប់គ្រាន់ និងក្នុងតម្លៃមួយសមស្របជូនប្រជាពលរដ្ឋទូទាំងរាជធានីភ្នំពេញ និងទីប្រជុំជនរបស់ខេត្តកណ្តាលដែលជាប់នឹងរាជធានីភ្នំពេញ ដោយមិនមើលរំលងប្រជាពលរដ្ឋក្រីក្រ ។ ក្រៅពីនេះ រ.ទ.ស.ភ. បាននឹងកំពុងចែករំលែកបទពិសោធន៍ការងាររបស់ខ្លួនដល់បណ្តារដ្ឋាករទឹក ខេត្ត-ក្រុង មួយចំនួននៅក្នុងព្រះរាជាណាចក្រកម្ពុជា ព្រមទាំងបណ្តាអង្គការទឹកស្អាតក្នុងតំបន់ និងក្នុងពិភពលោកតាមសំណូមពរ សំដៅសម្រេចបាននូវគោលដៅអភិវឌ្ឍន៍សហស្សវត្សរ៍កម្ពុជា ក៏ដូចជាគោលដៅអភិវឌ្ឍន៍សហស្សវត្សរ៍ពិភពលោក ។



ព័ត៌មានហិរញ្ញវត្ថុសង្ខេប

បរិយាយ	ត្រីមាសទី២ ឆ្នាំ ២០១៦	ត្រីមាសទី២ ឆ្នាំ ២០១៥	ត្រីមាសទី២ ឆ្នាំ ២០១៤
<b>ស្ថានភាពហិរញ្ញវត្ថុ</b>			
ក- ទ្រព្យសកម្មសរុប (ពាន់រៀល)	១.២៦៩.២៥៨.៣៨៥	១.២០៦.៨៨៣.២៦៦	១.១៣០.២៩០.៩២៦
ខ- បំណុលសរុប (ពាន់រៀល)	៤៧៨.៥៣១.៩២១	៤២៣.៧០៣.៣៨៤	៤២៣.៧០៣.៣៨៤
គ- មូលធនសរុប (ពាន់រៀល)	៧៩០.៧២៦.៤៦៤	៧០៦.៥៨៧.៥៤២	៧០៦.៥៨៧.៥៤២
<b>លទ្ធផលហិរញ្ញវត្ថុ</b>			
ក- ចំណូលសរុប (ពាន់រៀល)	៤៩.៦៦២.៤៧៤	៤៨.៨៤២.០៦៦	៤០.០៣៧.៥៣៦
ខ- ចំណេញមុនបង់ពន្ធប្រាក់ចំណេញ (ពាន់រៀល)	១៥.៧៥៨.៧១២	៩.០២៩.៤៨៨	១៣.២៤៩.៩២៧
គ- ចំណេញសុទ្ធក្រោយបង់ពន្ធ (ពាន់រៀល)	១២.៤៤៦.៨៨០	៧.០៥១.០៧៥	១០.៨១៧.៩៩១
<b>អនុបាតហិរញ្ញវត្ថុ</b>			
ក- អនុសន្ននិយកាត			
១- អនុបាតចរន្ត (ចំនួនដង)	៤,១១	៤,១១	៤,៨០
២- អនុបាតចរន្តលឿន (ចំនួនដង)	៣,៣៦	៣,៥២	៤,០៩
ខ- អនុបាតចំណេញកាត			
១- ផលចំណេញក្នុងមួយឯកតាទ្រព្យសកម្ម (ភាគរយ)	០,៩៩	០,៥៩	០,៩៧
២- ផលចំណេញក្នុងមួយឯកតាមូលធន (ភាគរយ)	១,៥៩	០,៩៤	១,៥៤
៣- ចំណេញក្នុងមួយឯកតាមូលបត្រកម្មសិទ្ធិ (រៀល)	១៤៣	៨១	១២៤

ភាគហ៊ុននិក	ចំនួនភាគហ៊ុន	ភាគសិទ្ធិភាព	ផ្សេងៗ
<b>ភាគហ៊ុនប្រភេទ (ក)</b>			
១- រដ្ឋ តំណាងដោយ "ស.ហ.វ." (*)	៣៩១.១០០.៩៤២	១០០%	
<b>ភាគហ៊ុនធម្មតា</b>			
១- រដ្ឋ តំណាងដោយ "ស.ហ.វ." (*)	៧៣.៩២៧.១៨៧	៨៥%	គ្មានរយៈពេលទុកអាប់
២- ESOP (**)	១.០៧៨.០៩០	១,២៤%	គ្មានរយៈពេលទុកអាប់
៣- ភាគហ៊ុនិកឯកជន	១១.៩៦៧.៨៨៥	១៣,៧៦%	
សរុបភាគហ៊ុនធម្មតា	<u>៨៦.៩៧៣.១៦២</u>	<u>១០០%</u>	

(\*) ក្រសួងសេដ្ឋកិច្ច និងហិរញ្ញវត្ថុ

(\*\*) អភិបាល បុគ្គលិកជាន់ខ្ពស់ និងនិយោជិតដែលកាន់កាប់មូលបត្រកម្មសិទ្ធិរបស់ រ.ទ.ស.ភ.

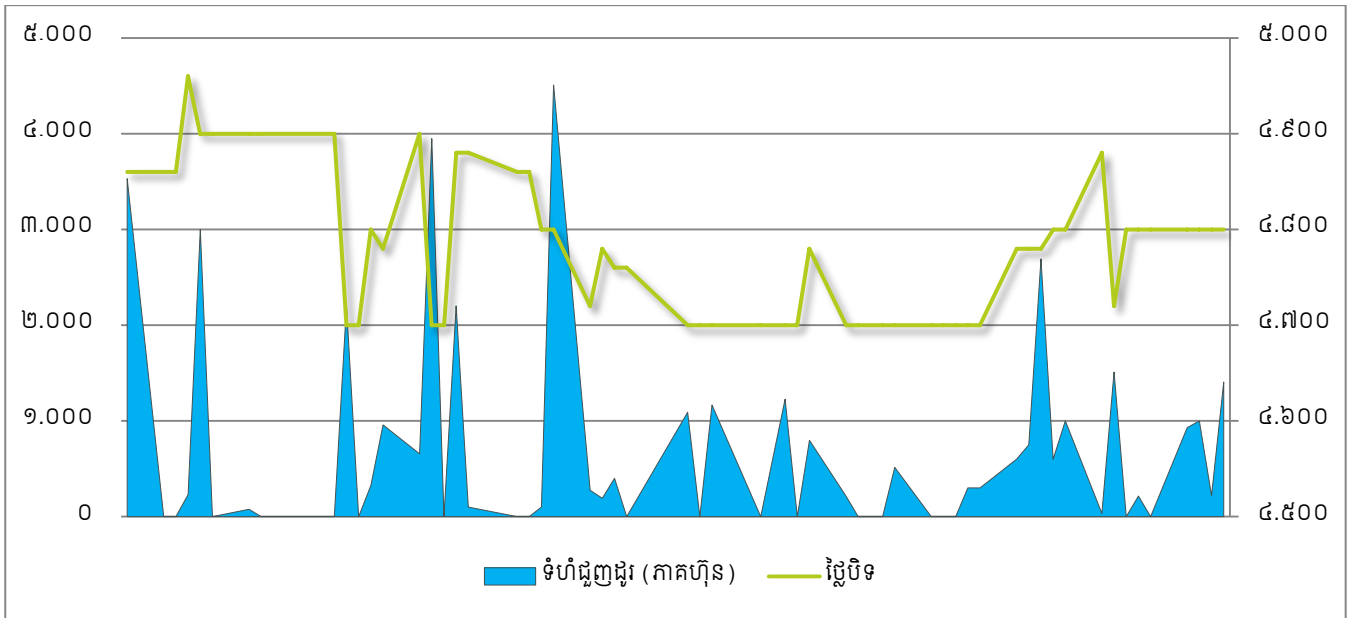
**ក្នុងត្រីមាសទី២ ឆ្នាំ២០១៦ នេះ**

រ.ទ.ស.ភ. អាចធ្វើការផលិតទឹកស្អាតបាន ៤៤.៨៣២.០៤៩ម<sup>៣</sup> ស្មើនឹង ១០៧% នៃផែនការ និងដាក់បណ្តាញ ចែកចាយទឹកក្នុងរាជធានីភ្នំពេញបាន ប្រវែង ៤០.២៩០,៦២ម៉ែត្រ។ តបណ្តាញទឹកស្អាតជូនប្រជាពលរដ្ឋមានចំណូលទាប ដោយអនុវត្តគោលការណ៍ឧបត្ថម្ភធន និងបង់រំលស់របស់អង្គការ បានចំនួន៣១៣គ្រួសារ យើងបានប្រើប្រាស់ប្រាក់ឧបត្ថម្ភធនចំនួន ៩៣.២៣២.៧០០រៀល ដែលជាមូលនិធិរដ្ឋាករទឹកស្វយ័តក្រុងភ្នំពេញ ទ្រព្យសកម្មមានចំនួនរហូតដល់ប្រមាណ ១.២៦៦ពាន់លានរៀល ប្រាក់ចំណូលសរុបមានចំនួន ប្រមាណ ៤៩ពាន់លានរៀល ក្នុងនោះចំណេញ មុនបង់ពន្ធលើប្រាក់ចំណេញ មានចំនួនប្រមាណ ១៥ពាន់លានរៀល និងប្រាក់ចំណេញក្នុងការិយបរិច្ឆេទចំនួនប្រមាណ ១២ពាន់លានរៀល។

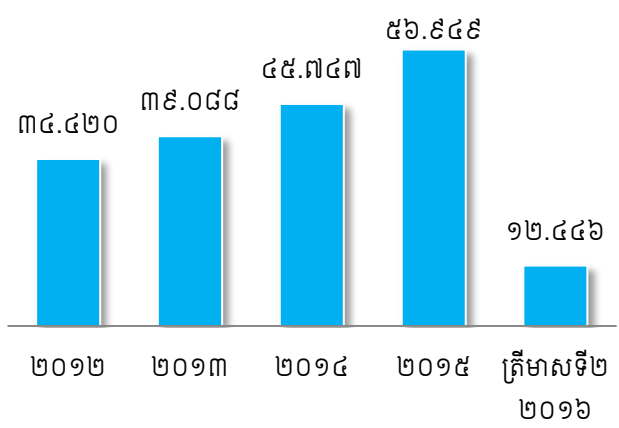


# ក្រាហ្វិកអំពី ព័ត៌មានហិរញ្ញវត្ថុសង្ខេប

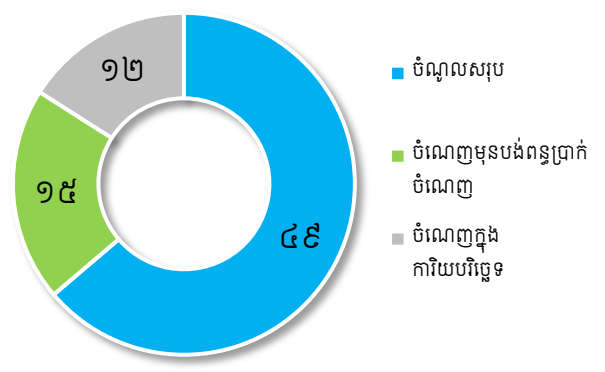
បម្រែបម្រួលតម្លៃភាគហ៊ុន (គិតជារៀល) និងទំហំជួញដូរ



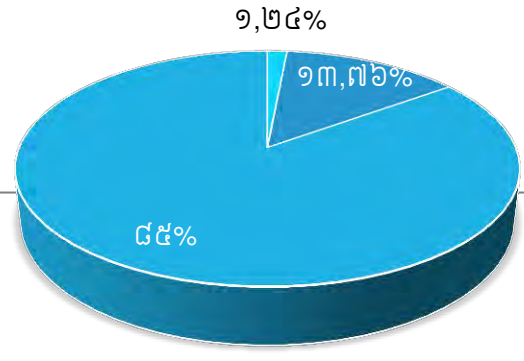
ប្រាក់ចំណេញតាមបណ្តាឆ្នាំនីមួយៗ (ពាន់លានរៀល)



ប្រាក់ចំណេញសម្រាប់ត្រីមាសទី២ ឆ្នាំ២០១៦ (ពាន់លានរៀល)



## កម្មសិទ្ធិភាព នៃភាគហ៊ុនធម្មតា



- ESOP ១,២៤%
- ភាគហ៊ុនិកឯកជន ១៣,៧៦%
- រដ្ឋ តំណាងដោយក្រសួង ស.ហ.វ. ៨៥%

# សមាសភាព ក្រុមប្រឹក្សាភិបាល





**ឯកឧត្តម សឹម ណារ៉ា**  
ប្រធានក្រុមប្រឹក្សាភិបាល



**ឯកឧត្តម សឹម ស៊ីថា**  
សមាជិកក្រុមប្រឹក្សាភិបាល



**ឯកឧត្តម ម៉ី ថាន់**  
សមាជិកក្រុមប្រឹក្សាភិបាល



**ឯកឧត្តម យូន ស្រេង**  
សមាជិកក្រុមប្រឹក្សាភិបាល



**លោកស្រី លីន ច្បឡា**  
សមាជិកក្រុមប្រឹក្សាភិបាល



**លោក ចាច យុនហ្វេង**  
សមាជិកក្រុមប្រឹក្សាភិបាល



**លោក អេង សេង ម៉ុង**  
សមាជិកក្រុមប្រឹក្សាភិបាល



# សេចក្តីថ្លែងរបស់ ប្រធានក្រុមប្រឹក្សាភិបាល



**ឯកឧត្តម សឹម ណារ៉ា**  
ប្រធានក្រុមប្រឹក្សាភិបាល

## ក្នុងត្រីមាសទី២ ឆ្នាំ២០១៦ នេះ

“ដោយទទួលបានទំនុកចិត្តពីរាជរដ្ឋាភិបាល ជាមួយនឹងការឧបត្ថម្ភ គាំទ្រពី ក្រសួងអាណាព្យាបាលទាំងពីរ រដ្ឋាករទឹកស្វយ័តក្រុងភ្នំពេញ បានបំពេញភារកិច្ចដោយជោគជ័យ គ្រប់សកម្មភាពធុរកិច្ចរបស់ខ្លួន។ យើងកំពុងបន្តអភិវឌ្ឍសេវាទឹកស្អាតជាដៀងរាល់ថ្ងៃ ទាំងគុណភាព ទាំងបរិមាណ ដើម្បីឆ្លើយតបទៅនឹងតម្រូវការប្រើប្រាស់របស់ប្រជាជននៃ ទីក្រុងភ្នំពេញ និងទីក្រុងតាខ្មៅ និងចូលរួមចំណែកក្នុងដំណើរការអភិវឌ្ឍន៍របស់ទីក្រុងទាំងពីរ។”

ក្នុងត្រីមាសនេះ រ.ទ.ស.ភ. បានទទួលចំណូលសរុប ៤៩.៦៦២.៤៧៤ពាន់រៀល និងប្រាក់ចំណេញមុនបង់ពន្ធលើប្រាក់ចំណេញ ១៥.៧៥៨.៧១២ពាន់រៀល។ លទ្ធផលលម្អិតសរុបរបស់ភាគហ៊ុនិកមានចំនួន ១២.៤៤៦.៨៨០ពាន់រៀល។ ចំណេញក្នុងមួយភាគហ៊ុន ជាមូលដ្ឋាន (basic earnings per share) គឺ ១៤៣រៀល។

ផលចំណេញក្នុងមួយឯកតាទ្រព្យសកម្មស្មើនឹង០,៩៩% ចំណែកផលចំណេញក្នុងមួយឯកតាមូលធនស្មើនឹង ១,៥៩%។

រដ្ឋាករទឹកស្វយ័តក្រុងភ្នំពេញ វិនិយោគ កសាង ពង្រីកដំណើរការ និងជួសជុលថែរក្សាមធ្យោបាយសម្រាប់ផលិត និងប្រព័ន្ធចែកចាយទឹកស្អាត និងអនាម័យ។ ប្រើប្រាស់នូវគ្រប់វិធានការដើម្បីបង្កើនផលិតកម្ម សេវាកម្ម និងធានាគុណភាពទឹកស្អាត ឆ្លើយតបទៅនឹងតម្រូវការសម្រាប់ជីវភាពរស់នៅ អាជីវកម្ម-សេវាកម្ម និងឧស្សាហកម្ម។ ធ្វើអាជីវកម្ម សេវាកម្ម និងការងារផ្សេងៗទៀតដែលទាក់ទងនឹងវិស័យទឹកស្អាត និងអនាម័យនៅក្នុង ឬក្រៅប្រទេស តាមការសម្រេចរបស់ក្រុមប្រឹក្សាភិបាល និងដោយអនុលោមតាមច្បាប់។ សហប្រតិបត្តិការលើផ្នែកបច្ចេកទេស ពាណិជ្ជកម្ម និងហិរញ្ញវត្ថុ ជាមួយដៃគូអភិវឌ្ឍន៍ ក្នុង និងក្រៅប្រទេស ដើម្បីពង្រីក និងអភិវឌ្ឍ រ.ទ.ស.ភ. ទៅតាមគោលនយោបាយ របស់រាជរដ្ឋាភិបាល។ ធានាឲ្យបាននូវចរន្តដំណើរការផលិតកម្ម អាជីវកម្ម និងហិរញ្ញវត្ថុដោយផ្សារភ្ជាប់ជាមួយប្រយោជន៍សង្គម។

គោលដៅយុទ្ធសាស្ត្រចម្បងរបស់ រ.ទ.ស.ភ. គឺ៖

- ពង្រីកការផ្គត់ផ្គង់ទឹកទៅជុំវិញរាជធានីភ្នំពេញ ដោយរក្សាអត្រា និងស្តង់ដារ ដូចគ្នានៅក្នុងរាជធានីភ្នំពេញ
- បង្កើនប្រសិទ្ធភាពបុគ្គលិក និងបន្តកសាងសមត្ថភាពរបស់សហគ្រាស
- វិភាគកត្តាថ្លៃដើម និងកំណែទម្រង់ដំណើរការ និងបែបបទដើម្បីកាត់បន្ថយថ្លៃដើមទឹក
- ប្រៀបធៀបបែបយុទ្ធសាស្ត្រ ជាមួយបណ្តាអង្គការទឹកស្អាតនានា ដែលមានប្រសិទ្ធភាពបំផុតក្នុងពិភពលោក
- តាំងចិត្តខ្ពស់ ចំពោះការទទួលខុសត្រូវដល់សង្គម និងបរិស្ថាន។

## សេវាដ៍មានប្រសិទ្ធភាព

យើងនៅតែបន្តធានាការផ្គត់ផ្គង់ទឹកស្អាត២៤ម៉ោងលើ២៤ម៉ោង ជាមួយនឹងគុណភាព ដែលអាចទទួលទានបានដោយផ្ទាល់ពីក្បាលរ៉ូប៊ីណេ។ ក្នុងត្រីមាសទី២ ឆ្នាំ២០១៦ នេះ យើងផលិតបាន៤៤.៨៣២.០៤៩ម<sup>៣</sup>។ ទន្ទឹមនេះយើងបានប្រើប៉ូលីអាលុយមីញ៉ូមក្លរាយ (PAC) ជំនួសសាច់ជូរវិញ ដើម្បីបង្កើនគុណភាពទឹក និងកាត់បន្ថយចំណាយលើសារធាតុគីមី។



ជាលទ្ធផលនៅក្នុងត្រីមាសទី២ ឆ្នាំ២០១៦នេះ កំណើនអតិថិជនក្នុងគ្រាបានកើនចំនួន ៤.៩២៣បណ្តាញ។ ក្នុងនោះកំណើនអតិថិជនដែលមានចំណូលទាប ចំនួន ៣១៣បណ្តាញ ដែលយើងតែងយកចិត្តទុកដាក់ជាទៀងទាត់។ ជាមួយគ្នានេះយើងបានខិតខំយ៉ាងស្វិតស្វាញ ក្នុងការរក្សាអត្រាទឹកបាត់បង់ ដែលជាសូចនាករដ៏សំខាន់ក្នុងវិស័យទឹកស្អាតឲ្យស្ថិតក្នុងកម្រិត លេខមួយខ្ទង់គឺ ៨,០៩% ប្រសើរជាងគេក្នុងតំបន់អាស៊ី។ យើងបានផ្សព្វផ្សាយពីការងារផ្គត់ផ្គង់ទឹកស្អាតរបស់យើង ដែលយើងតែងធ្វើជាទៀងទាត់ជូនដល់ប្រជាពលរដ្ឋក្នុង សហគមន៍បានជ្រាប ហើយរាល់សំណើផ្សេងៗ ដែលយើងបានទទួលពីអតិថិជនពាក់ព័ន្ធនឹងសេវាទឹកស្អាត ត្រូវបានដោះស្រាយទាន់ពេលវេលាកំណត់។ បំពង់មេនាំទឹក និងបណ្តាញចែកចាយទឹកស្អាត ត្រូវបានពង្រីកជារៀងរាល់ថ្ងៃ បំពង់ប្រវែង ៤០.២៩០,៦២ម៉ែត្រ ត្រូវបានដាក់នៅក្នុងត្រីមាសទី២ ឆ្នាំ២០១៦ នេះ។

**ការអនុវត្តន៍ការងាររបស់ក្រុមប្រឹក្សាភិបាល**

ក្រុមប្រឹក្សាភិបាល បានជួបប្រជុំចំនួន០១លើក ក្នុងត្រីមាសនេះ៖

**១- លទ្ធផលកិច្ចប្រជុំក្រុមប្រឹក្សាភិបាលលើកទី២១ អាណត្តិទី៥ របស់ រ.ទ.ស.ភ ថ្ងៃទី២២ ខែមិថុនា ឆ្នាំ២០១៦ :**

រ.ទ.ស.ភ. បានរៀបចំកិច្ចប្រជុំក្រុមប្រឹក្សាភិបាលលើកទី២១ អាណត្តិទី៥ កាលពីថ្ងៃទី២២ ខែមិថុនា ឆ្នាំ២០១៦ វេលាម៉ោង ៨:៣០នាទីព្រឹក នៅទីបាត់ការប្រតិបត្តិ រ.ទ.ស.ភ.។ អង្គប្រជុំបានពិនិត្យ និងពិភាក្សាយ៉ាងផុសផុលលើខ្លឹមសារលម្អិតនៃរបាយការណ៍បង្ហាញដោយ មន្ត្រីជំនាញ រ.ទ.ស.ភ. រួចមក ក្រុមប្រឹក្សាភិបាលបានពិនិត្យ-សម្រេច ដូចខាងក្រោម៖

- ១- ឯកភាពលើរបាយការណ៍ស្តីពី លទ្ធផលការងារសវនកម្មផ្ទៃក្នុងត្រីមាសទី២ ឆ្នាំ២០១៦ ដែលបានចុះសវនកម្មនៅ នាយកដ្ឋានអាជីវកម្ម។
- ២- ឯកភាពលើរបាយការណ៍លទ្ធផលកិច្ចលទ្ធកម្មអនុវត្តក្នុងត្រីមាសទី២ ឆ្នាំ២០១៦ ដែលបានដេញថ្លៃ(១១ករណី) ពិគ្រោះថ្លៃ(០៣ករណី) មានទឹកប្រាក់សរុបចំនួន៥.៣២៩.៩២១.១១៤,៦៣រៀល។ ក្រុមប្រឹក្សាភិបាលបានអនុម័តលើគម្រោងលទ្ធកម្ម កែតម្រូវសម្រាប់ឆមាសទី២ ឆ្នាំ២០១៦ ដែលគ្រោងទឹកប្រាក់សរុបប្រមាណ៥.៦៨៤ លានរៀល។
- ៣- ឯកភាពលើរបាយការណ៍ស្តីពី ការប្រើប្រាស់មូលនិធិបម្រើផលប្រយោជន៍សង្គមអនុវត្តក្នុងត្រីមាសទី២ ឆ្នាំ២០១៦ ដែលចំណាយទឹកប្រាក់សរុបចំនួន ៥៦១.៥៩១.៦១០រៀល។ ក្រុមប្រឹក្សាភិបាល ក៏បានអនុម័តលើការដឹកអណ្តូងស្នប់ចំនួន១២កន្លែង នៅក្នុងខណ្ឌព្រៃកញ្ជៅ ដែលគ្រោងទឹកប្រាក់សរុបប្រមាណ ២៤.០០០ដុល្លារអាមេរិក។
- ៤- ឯកភាពលើរបាយការណ៍ស្តីពី លទ្ធផលការងារត្រីមាសទី២ ឆ្នាំ២០១៦ ដែលទទួលបានលទ្ធផលដូចខាងក្រោម៖

- ចំណូលសរុប ៥៣.៣៧៤.៦១៣.៨០០រៀល
- ចំណេញមុនបង់ពន្ធ ១៤.៩៤១.៤៥៨.៨០០រៀល
- ចំណេញពិត ១១.៩៥៤.៣៩២.១០០រៀល

ក្រុមប្រឹក្សាភិបាលក៏បានឯកភាពទាំងស្រុងលើផែនការត្រីមាសទី៣ ឆ្នាំ២០១៦ ដូចខាងក្រោម៖

- ចំណូលសរុប ៥០.៤៣២.៣៤៩.០០០រៀល
- ចំណេញមុនបង់ពន្ធ ១៣.៤៦០.៧៩២.០០០រៀល
- ចំណេញពិត ១០.៧៦៨.៦៣៦.០០០រៀល

៥- ក្រុមប្រឹក្សាភិបាលផ្តល់អនុសាសន៍ណែនាំឲ្យ រ.ទ.ស.ភ. រៀបចំលិខិតជូនសាលារាជធានីភ្នំពេញ ស្តីពីផលប៉ះពាល់រវាងគម្រោងកែលម្អ និងកសាងហេដ្ឋារចនាសម្ព័ន្ធ និងប្រព័ន្ធផ្គត់ផ្គង់ទឹកស្អាតនៅរាជធានីភ្នំពេញ ដើម្បីទាមទារសំណងពីក្រុមហ៊ុនដែលទទួលខុសត្រូវលើគម្រោងនេះ។

នៅក្នុងរបៀបវារៈផ្សេងៗ ក្រុមប្រឹក្សាភិបាលបានឯកភាពជាគោលការណ៍លើការជម្រះបញ្ជីសារពើភ័ណ្ណរបស់ រ.ទ.ស.ភ. នូវមធ្យោបាយដឹកជញ្ជូនចំនួន ១គ្រឿង ដោយអនុវត្តទៅតាមគោលការណ៍ និងនីតិវិធីរបស់ក្រសួងសេដ្ឋកិច្ច និងហិរញ្ញវត្ថុ។

**ការរំកិលទុកសម្រាប់ចាំខាងមុខ**

ដើម្បីឈានឆ្ពោះទៅសម្រេចទស្សនវិស័យរបស់ រ.ទ.ស.ភ. នឹងធ្វើការងារសំខាន់ៗ ដូចខាងក្រោម៖

- ការអភិវឌ្ឍន៍ស្ថាប័ន និងធនធានមនុស្ស
- ការអភិវឌ្ឍន៍មធ្យោបាយ និងសម្ភារប្រើប្រាស់
- សុចនករសេវាកម្ម និងសុចនករប្រសិទ្ធភាពការងារ។

បណ្តាសុចនករសំខាន់ៗ ដែលត្រូវតាមដាន និងត្រួតពិនិត្យមានដូចខាងក្រោម៖

- ផ្ទៃសេវាផ្គត់ផ្គង់ទឹកស្អាតនៅរាជធានីភ្នំពេញ: ៨៥% នៅឆ្នាំ ២០២០
- អត្រាដំណើរការសហគ្រាស: ទាបជាង ៤០%
- អត្រាទារប្រាក់ថ្លៃប្រើប្រាស់ទឹក: មិនទាបជាង ៩៩%
- អត្រាទឹកបាត់បង់: ក្នុងកម្រិត ៥%
- ថ្លៃប្រើប្រាស់ទឹកមធ្យម (អាស្រ័យដោយស្ថានភាពជាក់ស្តែង) ១.០០០រៀលម៉ែត្រគូប។

ដើម្បីបង្កើនទំនុកចិត្តពីសំណាក់ភាគហ៊ុនិក រដ្ឋាករទឹកស្វយ័តក្រុងភ្នំពេញ មានមោទនភាពក្នុងការខិតខំបន្តប្រកាន់ខ្ជាប់នូវ ទស្សនវិស័យ និងបេសកកម្ម របស់ខ្លួន។ ក្នុងត្រីមាសទី៣ ឆ្នាំ២០១៦ យើងរំពឹងថានឹងបានទទួលប្រាក់ចំណេញពិត មិនតិចជាង ១០.៩៨០លានរៀល ដូចដែលបានអនុម័ត ដោយក្រុមប្រឹក្សាភិបាល និងក្រសួងអាណាព្យាបាលទាំងពីរ។

យើងខ្ញុំសូមថ្លែងសេចក្តីដឹងគុណដ៏ជ្រាលជ្រៅចំពោះរាជរដ្ឋាភិបាល អាណាព្យាបាលទាំងពីរ គឺក្រសួងឧស្សាហកម្ម និង សិប្បកម្ម និង ក្រសួងសេដ្ឋកិច្ច និងហិរញ្ញវត្ថុ គណៈកម្មការមូលបត្រកម្ពុជា ក្រុមហ៊ុនផ្សារមូលបត្រកម្ពុជា និងភាគហ៊ុនិកទាំងអស់ ដែលបានផ្តល់ទំនុកចិត្ត និងការគាំទ្រចំពោះរដ្ឋាករទឹកស្វយ័តក្រុងភ្នំពេញ។

យើងក៏មានមោទនភាព និងសូមថ្លែងអំណរគុណចំពោះមន្ត្រី និងនិយោជិតគ្រប់ថ្នាក់ របស់រដ្ឋាករទឹកស្វយ័តក្រុងភ្នំពេញ ដែលបានខិតខំបំពេញការងារ ដោយស្មារតីទទួលខុសត្រូវខ្ពស់ ជំរុញឲ្យបានសម្រេចនូវលទ្ធផលដ៏ល្អប្រសើរនេះ។

រាជធានីភ្នំពេញ ថ្ងៃទី០៤ ខែសីហា ឆ្នាំ២០១៦

**ប្រធានក្រុមប្រឹក្សាភិបាល**



**សីម ណារ៉ា**







# សេចក្តីថ្លែងរបស់ អគ្គនាយក



**ឯកឧត្តម ស៊ីម ស៊ីថា**  
អគ្គនាយក

## សមិទ្ធផលសម្រេចបាន ក្នុងត្រីមាសទី២ ឆ្នាំ២០១៦

“ តាងនាម រ.ទ.ស.ក. ខ្ញុំមានកិត្តិយស និងក្តីសោមនស្សរីករាយក្នុងការបង្ហាញជូននូវរបាយការណ៍ប្រចាំត្រីមាសទី២ ឆ្នាំ២០១៦ និងរបាយការណ៍ហិរញ្ញវត្ថុ របស់ រ.ទ.ស.ក. សម្រាប់ការិយបរិច្ឆេទបញ្ចប់ថ្ងៃទី៣០ ខែមិថុនា ឆ្នាំ២០១៦។ រ.ទ.ស.ក. បានកត់ត្រានូវរបាយការណ៍ហិរញ្ញវត្ថុ ដែលប្រកបដោយការរីកចម្រើនមួយទៀតក្នុងគ្រប់វិស័យនៃប្រតិបត្តិការរបស់ រ.ទ.ស.ក.។ ក្នុងត្រីមាសទី២ ឆ្នាំ២០១៦ នេះ រ.ទ.ស.ក. ទទួលបានចំណូលសរុបចំនួនប្រមាណ ៤៩ពាន់លានរៀល និង ចំណេញមុនបង់ពន្ធលើប្រាក់ចំណេញចំនួនប្រមាណ ១៥ពាន់លានរៀល និង លទ្ធផលលម្អិតសរុបរបស់ភាគហ៊ុនិក ចំនួនប្រមាណ ១២ពាន់លានរៀល ។ ”

## សកម្មភាពសំខាន់ៗក្នុងត្រីមាសទី២ ឆ្នាំ២០១៦

ដោយមានការគាំទ្រយ៉ាងពេញទំហឹងពីរាជរដ្ឋាភិបាល ក្រសួងអាណាព្យាបាល និងក្រុមប្រឹក្សាភិបាល នៅក្នុងអំឡុងត្រីមាសទី២ ឆ្នាំ២០១៦ នេះ រ.ទ.ស.ក. នៅតែមានការវិវឌ្ឍន៍ យ៉ាងខ្លាំងក្លា និងកំណើននៃប្រាក់ចំណេញ មានការកើនឡើងជាលំដាប់ លទ្ធផលនេះគឺជាគ្រឹះយ៉ាងរឹងមាំសម្រាប់ការរីកចម្រើនលូតលាស់ របស់ រ.ទ.ស.ក.។ ដោយការគ្រប់គ្រងហានិភ័យបានល្អប្រសើរ បានប្រើប្រាស់នូវធនធានហិរញ្ញវត្ថុ មានប្រសិទ្ធភាពខ្ពស់ និងគ្រប់គ្រងការចំណាយបានយ៉ាងហ្មត់ចត់ ជាពិសេសដោយការយកចិត្តទុកដាក់ខ្ពស់ លើការកាត់បន្ថយអត្រាទឹកបាត់បង់ ទោះបីសកម្មភាពជួសជុល និងពង្រីកចូលទូទាំងរាជធានីភ្នំពេញ ជាមូលហេតុមួយក្នុងចំណោម មូលហេតុជាច្រើន ដែលបណ្តាលឲ្យមានការលេចធ្លាយបំពង់ទឹកក៏ដោយ ដូចបង្ហាញក្នុងរបាយការណ៍ហិរញ្ញវត្ថុ ដែលបានធ្វើការត្រួតពិនិត្យឡើងវិញដោយសវនករឯករាជ្យរួច ក្នុងត្រីមាសនេះ រ.ទ.ស.ក. ទទួលបានចំណូលសរុបចំនួន ៤៩.៦៦២.៤៧៤ពាន់រៀល ហើយប្រាក់ចំណេញមុនបង់ពន្ធលើប្រាក់ចំណេញមានចំនួន ១៥.៧៥៨.៧១២ពាន់រៀល និងប្រាក់ចំណេញរបស់ភាគហ៊ុនិកមានចំនួន ១២.៤៤៦.៨៨០ពាន់រៀល។ នាចុងការិយបរិច្ឆេទនេះ ទ្រព្យសកម្មសរុប បានកើនឡើងរហូតដល់ចំនួន ១.២៦៩.២៥៨.៣៨៥ពាន់រៀល ដើមទុនបានកើនឡើងរហូតដល់ចំនួន៥៤១.២២៧.២៨២ពាន់រៀល។ ការកើនឡើងនេះគឺដោយសារ រ.ទ.ស.ក. សម្រេចបានជោគជ័យយ៉ាងធំធេង ក្នុងការកាត់បន្ថយអត្រាបាត់បង់ទឹក ឲ្យនៅក្នុងកម្រិតលេខ ១ខ្ទង់ ដែលអត្រាក្នុងត្រីមាសទី២ ឆ្នាំ២០១៦នេះ មានត្រឹមតែ៨,០៩%។ ការកាត់បន្ថយទឹកបាត់បង់ ជាកត្តាស្លាប់-រស់ របស់ រ.ទ.ស.ក. ក្នុងដំណើរការប្រព្រឹត្តកម្ម និងអាជីវកម្មរបស់ខ្លួនប្រកបដោយគុណភាព និងចីរភាព ក៏ដូចជាអាចបង្កលក្ខណៈឲ្យយើងមានទឹកស្អាតសម្រាប់ផ្គត់ផ្គង់ អាចដឹកបានពីក្បាលរ៉ូប៊ីណេ ដល់រាប់ម៉ឺនគ្រួសារ រួមទាំងគ្រួសារមានចំណូលទាបបំផុត ក្នុងតម្លៃមួយដ៏សមស្រប ដើម្បីចូលរួមចំណែក ក្នុងគោលនយោបាយកាត់បន្ថយភាពក្រីក្ររបស់រាជរដ្ឋាភិបាល។ រ.ទ.ស.ក. មានសមត្ថភាពផ្គត់ផ្គង់ទឹក ២៤ម៉ោង/ថ្ងៃ និង៧ថ្ងៃ/សប្តាហ៍ ដោយក្នុងត្រីមាសទី២នេះ អាចធ្វើការផលិតបានចំនួន ៤៤.៨៣២.០៤៩ម<sup>៣</sup>។



ដើម្បីឆ្លើយតបទៅនឹងតម្រូវការទឹកស្អាត ឥតឈប់ឈរក្នុងរាជធានីភ្នំពេញ និងជាយរាជធានី យើងកំពុងដំណើរការសាងសង់ រោងចក្រនិរោធដំហាន២ ដែលមានសមត្ថភាពផលិត ១៣០.០០០ម<sup>៣</sup>/ថ្ងៃ រោងចក្រនេះនឹងមានលទ្ធភាព ពង្រីកការផ្គត់ផ្គង់ទឹក ជូនអតិថិជននៅតំបន់យរាជធានីភ្នំពេញ ដែលពុំទាន់បានទទួលសេវាកម្មគ្របដណ្តប់នៅឡើយ ដែលការសាងសង់ រោងចក្រ និរោធដំហាន២ នេះបានរួចរាល់ប្រមាណ ៨៧ភាគរយហើយ។ ការប្រព្រឹត្តកម្មទឹកស្អាត គឺគោរពតាមស្តង់ដារគុណភាពទឹកជាតិ និងអង្គការសុខភាពពិភពលោក(WHO) ដោយមានបន្ទប់ ពិសោធន៍ គុណភាពទឹកអាចវិភាគបាន៥៣មុខ ជាងនេះទៀតចុងឆ្នាំនេះ យើងមានការវិភាគលើ២១៣មុខ ពីមន្ទីរពិសោធន៍ ក្រៅប្រទេស (មន្ទីរពិសោធន៍សិង្ហបុរី និងសៀងហៃ)។ ការយកចិត្តទុកដាក់លើ គុណភាពទឹកនេះធ្វើឲ្យ រ.ទ.ស.ភ. អាចធានាជូនអតិថិជនបាន នូវការដឹកដោយផ្ទាល់ពីក្បាលរ៉ូប៊ីណេ ដើម្បីចូលរួមចំណែក ក្នុងការទទួលខុសត្រូវចំពោះសង្គម ក្នុងគោលដៅជំរុញឲ្យប្រជាជនគ្រប់រូបមានទឹកស្អាតប្រើប្រាស់ ដែលជាកម្មវិធីទឹកស្អាតសម្រាប់ ទាំងអស់គ្នា(Water for All) ដោយមានសេវាអនាម័យ ត្រឹមត្រូវ ដើម្បីការរស់នៅប្រកបដោយសុខុមាលភាព មានជីវភាពល្អប្រសើរ និងមានបរិស្ថានល្អ។

ទិសដៅនៃការពង្រីកបណ្តាញចែកចាយទឹក គឺទៅតំបន់មានសក្តានុពលសេដ្ឋកិច្ច ដោយមិនមើលរំលងប្រជាពលរដ្ឋដែល មានចំណូលទាប ដោយក្នុងត្រីមាសទី២ ឆ្នាំ២០១៦ នេះ រ.ទ.ស.ភ. ដាក់បំពង់បានប្រវែង ៤០.២៩០,៦២ម៉ែត្រ ដែលធ្វើឲ្យប្រវែង បំពង់មេ និងបំពង់ចែកចាយទឹកបច្ចុប្បន្ន សរុបស្មើនឹងប្រមាណ ២.៥៤៣គីឡូម៉ែត្រ និងរក្សាសម្ពាធដាមធម្មតា២០ម៉ែត្រ ក្នុងបណ្តាញ ចែកចាយទឹកទាំងមូល ដែលបំពង់មេនាំទឹកទំហំ១៤០០ម.ម. និង១៦០០ម.ម. រ.ទ.ស.ភ. បានធ្វើការដាក់ដោយខ្លួនឯង។

យើងបានខិតខំធ្វើឲ្យកាន់តែប្រសើរឡើងនូវគុណភាព សេវាអតិថិជនដើម្បីស្វែងរក និងបង្កើនចំនួនអតិថិជនដែលមាន តម្រូវការទឹកច្រើន ដើម្បីធានាបាននូវប្រសិទ្ធភាពនៃការប្រមូលប្រាក់ថ្លៃទឹកដែលអត្រាទារប្រាក់ក្នុងត្រីមាសនេះ រក្សាបានជាអតិបរិមា ហើយកំណើនបណ្តាញអតិថិជន សម្រាប់ចុងត្រីមាសទី២ ឆ្នាំ២០១៦នេះ បានកើនឡើងចំនួន ២៩៨.៦៤៣បណ្តាញ ស្មើនឹង ១០១% នៃផែនការ ដែលមានចំនួន ២៩៥.៩៥០បណ្តាញ។

**ការរំពឹងទុកសម្រាប់ត្រីមាសទី៣ ឆ្នាំ២០១៦**

ចំពោះត្រីមាសទី៣ ឆ្នាំ២០១៦ ខាងមុខ យើងនឹងខិតខំប្រឹងប្រែងព្យាយាមបន្ថែមទៀតដើម្បីធ្វើឲ្យកាន់តែប្រសើរក្នុងការ ពង្រឹងនូវអភិបាលកិច្ច សាជីវកម្មល្អរបស់ រ.ទ.ស.ភ. ហើយនៅតែប្រកាន់ខ្ជាប់នូវទស្សនវិស័យ និងបេសកកម្ម ដែលបានលើកពី បណ្តាត្រីមាសមុនដដែល។ ជាទិសដៅសម្រាប់ត្រីមាសបន្ទាប់ រ.ទ.ស.ភ. សង្ឃឹមថានឹងទទួលបានប្រាក់ចំណេញពិត មិនតិចជាង ចំនួន ប្រមាណ ១០.៩៨០លានរៀល ដែលក្រុមប្រឹក្សាភិបាល និងក្រសួងអាណាព្យាបាលបានអនុម័ត។


រ.ទ.ស.ភ. ក៏នៅតែប្តេជ្ញាចិត្តផ្តល់សេវាកម្ម និងផ្គត់ផ្គង់ទឹកស្អាតប្រកបដោយគុណភាព និងប្រសិទ្ធភាព ដើម្បីផ្តល់ការ ជឿជាក់ពីអតិថិជន។ ជាងនេះទៅទៀត រ.ទ.ស.ភ. នៅតែខិតខំផ្តល់បណ្តាញទឹកជូនប្រជាពលរដ្ឋដែលមានចំណូលទាបតាមរូបភាព ឧបត្ថម្ភថ្លៃច្បាប់ជាទឹក ស្របទៅតាមកម្រិតជីវភាពគ្រួសារនីមួយៗ ពី៣០% ៥០% ៧០% និង ១០០% ដើម្បីអនុវត្តគម្រោង ចែកចាយទឹក ពិសេសជូនសហគមន៍ក្រីក្រ ដោយប្រើថវិការបស់ រ.ទ.ស.ភ. ដើម្បីប្រយោជន៍ប្រជាជន។

**សេចក្តីថ្លែងអំណរគុណ**

ជាថ្មីម្តងទៀត រ.ទ.ស.ភ. មានសេចក្តីសោមនស្សរីករាយ សូមថ្លែងអំណរគុណយ៉ាងជ្រាលជ្រៅចំពោះការគាំទ្រពី រាជរដ្ឋាភិបាល ក៏ដូចជាអាណាព្យាបាល ទាំងពីរ គឺក្រសួងឧស្សាហកម្ម និងសិប្បកម្ម និងក្រសួងសេដ្ឋកិច្ច និងហិរញ្ញវត្ថុ និងសូម សម្តែងនូវអំណរគុណដល់ក្រុមប្រឹក្សាភិបាល ចំពោះការគាំទ្រ និងការដឹកនាំល្អ សម្រាប់ត្រីមាសទី២ ឆ្នាំ២០១៦ និងសូមថ្លែង អំណរគុណជូន ចំពោះអតិថិជនទាំងអស់ ដែលធ្វើឲ្យ រ.ទ.ស.ភ. បានទទួលជោគជ័យដូចសព្វថ្ងៃនេះ។

រាជធានីភ្នំពេញ ថ្ងៃទី០៤ ខែសីហា ឆ្នាំ២០១៦

**អគ្គនាយក រ.ទ.ស.ភ. ៤**



**ស៊ឹម ស៊ីថា**



# មាតិកា

ទស្សនវិស័យ និងបេសកកម្ម	i
ព័ត៌មានហិរញ្ញវត្ថុ	iii
សមាសភាពក្រុមប្រឹក្សាភិបាល	vi
សេចក្តីថ្លែងរបស់ប្រធានក្រុមប្រឹក្សាភិបាល	vii
សេចក្តីថ្លែងរបស់អគ្គនាយក	xii
ផ្នែកទី១: ព័ត៌មានពាក់ព័ន្ធនឹងរដ្ឋាករទឹកស្វយ័តក្រុងភ្នំពេញ	០១
១- ព័ត៌មានទូទៅអំពីបុគ្គលបោះផ្សាយ	០១
២- ដំណើរការធុរកិច្ចសង្ខេប	០១
៣- ស្ថានភាពទីផ្សារ	០៥
៤- ស្ថានភាពប្រកួតប្រជែង	០៥
ផ្នែកទី២: ព័ត៌មានអំពីលទ្ធផលប្រតិបត្តិការធុរកិច្ច	០៧
១- លទ្ធផលប្រតិបត្តិការធុរកិច្ច ដោយរួមបញ្ចូលព័ត៌មានធុរកិច្ចតាមផ្នែក	០៧
២- ការប្រែប្រួលសំខាន់ៗពាក់ព័ន្ធនឹងប្រតិបត្តិការធុរកិច្ច	៣០
៣- រចនាសម្ព័ន្ធចំណូល	៣០
ផ្នែកទី៣: អភិបាលកិច្ចសាជីវកម្ម	៣២
១- ភាគហ៊ុនិក	៣២
២- អង្គការលេខ	៣៥
៣- ក្រុមប្រឹក្សាភិបាល និងគណៈកម្មាធិការនានា	៣៦
៤- បុគ្គលិកជាន់ខ្ពស់	៤៣
៥- ការជាប់ពាក់ព័ន្ធរបស់អភិបាល និងបុគ្គលិកជាន់ខ្ពស់ក្នុងដំណើរការផ្លូវច្បាប់	៥១
៦- លាភការ ឬប្រាក់បំណាច់ចំពោះអភិបាល និងបុគ្គលិកជាន់ខ្ពស់	៥៣
៧- ក្រុមសីលធម៌សម្រាប់អភិបាល និងបុគ្គលិកជាន់ខ្ពស់	៥៥
ផ្នែកទី៤: បញ្ជីរាយនាមភាគហ៊ុនិកកាន់កាប់ភាគហ៊ុនមានសិទ្ធិបោះឆ្នោតចំនួនច្រើនលើសលប់ និងភាគហ៊ុនកាន់កាប់ភាគហ៊ុនមានសិទ្ធិបោះឆ្នោតចំនួនច្រើនលើសលប់	៥៩
១- ភាគហ៊ុនិកកាន់កាប់ភាគហ៊ុនមានសិទ្ធិបោះឆ្នោតចំនួនច្រើនលើសលប់	៥៩
២- ភាគហ៊ុនិកកាន់កាប់ភាគហ៊ុនមានសិទ្ធិបោះឆ្នោតចំនួនច្រើន	៥៩
ផ្នែកទី៥: ព័ត៌មានអំពីការជួញដូរមូលបត្ររបស់បុគ្គលបោះផ្សាយ	៥៩
១- ព័ត៌មានអំពីមូលបត្រកម្មសិទ្ធិ	៥៩
២- ថ្លៃ និងបរិមាណជួញដូរ	៥៩
ផ្នែកទី៦: របាយការណ៍សវនកម្មរបស់សវនករផ្ទៃក្នុងលើការត្រួតពិនិត្យផ្ទៃក្នុង	៦០

ផ្នែកទី៧: របាយការណ៍ហិរញ្ញវត្ថុសង្ខេបបណ្តោះអាសន្ន និងរបាយការណ៍របស់សវនករឯករាជ្យ	៦៦
ផ្នែកទី៨: ព័ត៌មានអំពីប្រតិបត្តិការជាមួយភាគីជាប់ពាក់ព័ន្ធ	៨៥
១- ប្រតិបត្តិការជាមួយភាគហ៊ុននិក	៨៥
២- ប្រតិបត្តិការសំខាន់ៗជាមួយអភិបាល ឬបុគ្គលិកជាន់ខ្ពស់ ឬប្រតិបត្តិការសំខាន់ៗជាមួយបុគ្គលដែលអភិបាល ឬបុគ្គលិកជាន់ខ្ពស់មានផលប្រយោជន៍	៨៥
៣- ប្រតិបត្តិការសំខាន់ៗជាមួយសមាជិកគ្រួសារផ្ទាល់របស់អភិបាល និងបុគ្គលិកជាន់ខ្ពស់	៨៥
៤- ប្រតិបត្តិការសំខាន់ៗជាមួយបុគ្គលដែលមានទំនាក់ទំនងជាមួយអភិបាលរបស់ រ.ទ.ស.ភ. ក្រុមហ៊ុនបុត្រសម្ព័ន្ធ ឬក្រុមហ៊ុនហូលឌីងរបស់ រ.ទ.ស.ភ. ដែលទំនាក់ទំនងរបស់បុគ្គលទាំងនោះកើតមាននៅក្នុងប្រតិបត្តិការ ឬការចាត់ចែងណាមួយដែលធ្វើឡើងដោយ រ.ទ.ស.ភ.	៨៥
៥- ប្រតិបត្តិការសំខាន់ៗជាមួយបុគ្គលធ្លាប់ជាអភិបាល ឬបុគ្គលជាប់ពាក់ព័ន្ធជាមួយបុគ្គលធ្លាប់ជាអភិបាលក្នុងរយៈពេល ០២ (ពីរ) ឆ្នាំចុងក្រោយ	៨៥
៦- ប្រតិបត្តិការសំខាន់ៗជាមួយអភិបាល ដែលទទួលបានផលប្រយោជន៍ ឬកម្រៃវិជ្ជាជីវៈ សម្រាប់សេវាដែលខ្លួនបានផ្តល់តាមរយៈក្រុមហ៊ុនណាមួយ ដល់រដ្ឋាករទឹកស្វយ័តក្រុងភ្នំពេញ	៨៥
៧- ប្រតិបត្តិការសំខាន់ៗជាមួយភាគីជាប់ពាក់ព័ន្ធផ្សេងទៀត	៨៥
ផ្នែកទី៩: ការពិភាក្សា និងការវិភាគរបស់គណៈគ្រប់គ្រង	៨៦
១- ទិដ្ឋភាពទូទៅនៃប្រតិបត្តិការ	៨៦
២- កត្តាសំខាន់ៗដែលប៉ះពាល់លើផលចំណេញ	៩២
៣- ការប្រែប្រួលសំខាន់ៗលើការលក់ និងចំណូល	៩៣
៤- ផលប៉ះពាល់នៃការប្តូររូបិយបណ្ណ អត្រាការប្រាក់ និងថ្លៃទំនិញ (Commodity)	៩៣
៥- ផលប៉ះពាល់នៃអតិផរណា	៩៤
៦- គោលនយោបាយសេដ្ឋកិច្ច សារពើពន្ធ និងរូបិយវត្ថុ របស់រដ្ឋាភិបាល	៩៤
ផ្នែកទី១០: ព័ត៌មានចាំបាច់ផ្សេងទៀតសម្រាប់ការពារវិនិយោគិន	៩៥
ហត្ថលេខារបស់អភិបាលរបស់ រដ្ឋាករទឹកស្វយ័តក្រុងភ្នំពេញ	៩៦





# ផ្នែកទី១: ព័ត៌មានពាក់ព័ន្ធនឹងរដ្ឋាករទឹកស្វយ័តក្រុងភ្នំពេញ

## ១- ព័ត៌មានទូទៅអំពី រដ្ឋាករទឹកស្វយ័តក្រុងភ្នំពេញ

រដ្ឋាករទឹកស្វយ័តក្រុងភ្នំពេញ (រ.ទ.ស.ភ.)

PHNOM PENH WATER SUPPLY AUTHORITY (PPWSA)

- ◆ អក្សរកូដ: KH1000010004
- ◆ អាសយដ្ឋាន: លេខ៤៥ ផ្លូវ១០៦ សង្កាត់ស្រះចក ខណ្ឌដូនពេញ ព្រះរាជាណាចក្រកម្ពុជា
- ◆ លេខទូរស័ព្ទ: +៨៥៥(០)២៣ ៤៣០ ៥៤១ / ៧២៤ ០៤៦
- ◆ លេខទូរសារ: +៨៥៥(០)២៣ ៤២៧ ៦៥៧
- ◆ គេហទំព័រ: [www.ppwsa.com.kh](http://www.ppwsa.com.kh) អ៊ីម៉ែល: [ir@ppwsa.com.kh](mailto:ir@ppwsa.com.kh)
- ◆ លេខវិញ្ញាបនបត្រចុះបញ្ជីពាណិជ្ជកម្ម: Co.០៨៣៩E/២០១២  
កាលបរិច្ឆេទ: ថ្ងៃទី២៧ ខែមីនា ឆ្នាំ២០១២
- ◆ លេខអាជ្ញាបណ្ណអាជីវកម្ម: អនុក្រឹត្យលេខ ៥២ អនក្រ.បក  
កាលបរិច្ឆេទ: ថ្ងៃទី១៩ ខែធ្នូ ឆ្នាំ១៩៩៦
- ◆ សេចក្តីសម្រេចអនុញ្ញាត និងចុះបញ្ជីឯកសារផ្តល់ព័ត៌មាន លេខ: ០១២/១២ គ.ម.ក/ស.ស.រ.  
កាលបរិច្ឆេទ: ថ្ងៃទី២៣ ខែមីនា ឆ្នាំ២០១២
- ◆ ឈ្មោះបុគ្គលតំណាង រដ្ឋាករទឹកស្វយ័តក្រុងភ្នំពេញ: **ឯកឧត្តម ស៊ឹម ស៊ីថា**

## ២- ដំណើរការធុរកិច្ចសង្ខេប

រដ្ឋាករទឹកស្វយ័តក្រុងភ្នំពេញ គឺជាសហគ្រាសដែលផលិត និងចែកចាយទឹកស្អាត ដូចនេះដំណើរការនៃប្រព័ន្ធប្រព្រឹត្តកម្ម ប្រព័ន្ធចែកចាយទឹកស្អាត និងការងារគ្រប់គ្រងទឹកបាត់បង់តាមតំបន់ ជាដំណើរការដ៏សំខាន់នៃធុរកិច្ចរបស់រដ្ឋាករទឹកស្វយ័តក្រុងភ្នំពេញ។

### ២.១- ដំណើរការនៃប្រព័ន្ធប្រព្រឹត្តកម្មទឹកស្អាត

បច្ចុប្បន្ន រដ្ឋាករទឹកស្វយ័តក្រុងភ្នំពេញ មានលទ្ធភាពផលិតទឹកស្អាតជាមធ្យមបាន ៤០៩.៧៣២ម៉ែត្រគូប/ថ្ងៃ លើសមត្ថភាពដើមប្រមាណ ៤៦០.០០០ម៉ែត្រគូប/ថ្ងៃ ដោយរោងចក្រប្រព្រឹត្តកម្មទឹកស្អាតចំនួន៤គឺ៖

- ◆ រោងចក្រភូមិព្រែក: មានសមត្ថភាពប្រព្រឹត្តកម្មទឹកស្អាតចំនួន ១៧០.០០០ម៉ែត្រគូប/ថ្ងៃ
- ◆ រោងចក្រជ្រោយចង្វារ: មានសមត្ថភាពប្រព្រឹត្តកម្មទឹកស្អាតចំនួន ១៤០.០០០ម៉ែត្រគូប/ថ្ងៃ
- ◆ រោងចក្របំបាំងមន: មានសមត្ថភាពប្រព្រឹត្តកម្មទឹកស្អាតចំនួន ២០.០០០ម៉ែត្រគូប/ថ្ងៃ
- ◆ រោងចក្រនិរោធនៈ: មានសមត្ថភាពប្រព្រឹត្តកម្មទឹកស្អាតចំនួន ១៣០.០០០ម៉ែត្រគូប/ថ្ងៃ

ប្រព្រឹត្តកម្ម និងផ្គត់ផ្គង់ទឹកស្អាតប្រចាំថ្ងៃ គឺផ្អែកតាមតម្រូវការប្រើប្រាស់ទឹករបស់ប្រជាជនក្នុងផ្ទៃសេវាដែលតម្រូវការនេះអាចកើនឡើង ឬថយចុះមិនទៀងទាត់ ដែលទាក់ទងនឹងកត្តារដូវកាល និងអាកាសធាតុ។ ការបាត់បង់ដំណើរការរោងចក្រនីមួយៗ ដើម្បីបំពេញតម្រូវការប្រើប្រាស់ ត្រូវបានគិតគូរដល់ប្រសិទ្ធភាពសេដ្ឋកិច្ច របស់រោងចក្រនីមួយៗជាចម្បង។

ជារួមសង្វាក់ផលិតកម្មទឹករបស់រោងចក្រប្រព្រឹត្តកម្មទឹកស្អាតទាំងអស់របស់ រដ្ឋាករទឹកស្វយ័តក្រុងភ្នំពេញ ចែកចេញជា ៣ដំណាក់គឺ៖

- ◆ ស្ថានីយបូមទឹកល្អក់  
ស្ថានីយបូមទឹកល្អក់មានតួនាទីបូមទឹកល្អក់ពីប្រភពដើម (ទន្លេ) ដើម្បីបញ្ជូនទៅកាន់ស្ថានីយប្រព្រឹត្តកម្ម របស់រោងចក្រប្រព្រឹត្តកម្ម តាមបំពង់មេនាំទឹក ដែលក្នុងនោះរោងចក្រភូមិព្រែកបូមយកទឹកពីទន្លេសាប រោងចក្រជ្រោយចង្វារ

# ផ្នែកទី១: ព័ត៌មានពាក់ព័ន្ធនឹងរដ្ឋាករទឹកស្អុយត្រួតពិនិត្យ (ត)

## ២- ដំណើរការធុរកិច្ចសង្ខេប (ត)

### ២.១- ដំណើរការនៃប្រព័ន្ធប្រព្រឹត្តិកម្មទឹកស្អុយ (ត)

បូមយកទឹកពីទន្លេមេគង្គលើ រោងចក្រចំការមនបូមយកទឹកពីទន្លេបាសាក់ និងរោងចក្រនិរោធបូមយកទឹក ពីទន្លេមេគង្គក្រោម។ សំណង់ស្ថានីយបូមទឹកល្អកំរស់របស់រោងចក្រភូមិព្រែក ជ្រោយចង្វារ និងនិរោធ ត្រូវបានសាងសង់ជាអគារបេតុងស្ថិតក្នុងទន្លេ ដោយឡែកស្ថានីយបូមទឹកល្អកំរស់របស់រោងចក្រចំការមន ជាប្រភេទ ស្ថានីយបណ្តុត។

ជាទូទៅ កម្មស័ទ្ទិកទន្លេទាំង៣ ប្រែប្រួលទៅតាមរដូវកាល ហើយកម្មស័ទ្ទិកក្នុងឆ្នាំនីមួយៗក៏ពុំដូចគ្នា ដែរ ដោយសារតែកត្តាអាកាសធាតុ និងជាពិសេសសម្រាប់ទៅនឹងរបបទឹកទន្លេមេគង្គ។

#### ◆ ស្ថានីយប្រព្រឹត្តិកម្មទឹក

ប្រព័ន្ធប្រព្រឹត្តិកម្មទឹកចែកជា ៦ដំណាក់កាលគឺ (ទី១)អាងទទួលទឹក (ទី២)អាងកូរ (ទី៣)អាងផ្គុំកករ (ទី៤) អាងរង (ទី៥) អាងច្រោះ និង(ទី៦) អាងស្តុកទឹកស្អុយ។ ក្នុងការចម្រាញ់ទឹកដើម “ទឹកទន្លេ” ឲ្យទៅជាទឹកស្អុយ ចាំបាច់ត្រូវប្រើសារធាតុគីមី សាច់ដូរ/ប៉ូលីអាលុយមីញ៉ូមក្លរាយ(PAC) កំបោរ និងឧស្ម័នក្លរ ដែលសារធាតុនីមួយៗ មានតួនាទីផ្សេងៗគ្នាក្នុងការសម្អាតទឹក៖

- សាច់ដូរ/ប៉ូលីអាលុយមីញ៉ូមក្លរាយ (PAC): មានតួនាទីធ្វើឲ្យភាគល្អិតតូចៗនៃកករចាប់ផ្តុំគ្នា ជាដុំកករធំ មានទម្ងន់ធ្ងន់ ដែលអាចរងចុះបាន។ ភាគល្អិតទាំងនេះ រួមមានដីឥដ្ឋ និងដីល្បាប់ សារធាតុគីមីសរីរាង្គ កាកសំណល់ពីដំណើរការប្រព្រឹត្តិកម្មផ្សេងទៀត និងសារធាតុ សរីរាង្គ តូចៗជាច្រើនទៀត។
- កំបោរ: សម្រាប់បង្កើន pH នៃទឹក មានន័យថាបន្ថយជាតិអាស៊ីតក្នុងទឹក។
- ក្លរ: មានតួនាទីសម្លាប់មេរោគ និងកម្ចាត់សារធាតុជីវសាស្ត្រ (ពពួកស្លែ) ចេញពីទឹក។

សង្វាក់ប្រព្រឹត្តិកម្មទឹកស្អុយ ប្រព្រឹត្តទៅតាមដំណាក់ៗ ដូចខាងក្រោម៖  
ដំបូងបង្អស់ ទឹកល្អកំដែលបូមចេញពីទន្លេដោយស្ថានីយបូមទឹកល្អកំ ត្រូវបានបញ្ជូនទៅកាន់អាងទទួលទឹក។ នៅក្នុងអាងទទួលទឹក ដែលជាចំណុចចាប់ផ្តើមនៃដំណើរការប្រព្រឹត្តិកម្ម សារធាតុគីមីមានសាច់ដូរ/ប៉ូលីអាលុយមីញ៉ូមក្លរាយ(PAC) កំបោរ និងក្លរ ត្រូវបានបញ្ចូលទៅក្នុងទឹក រួចទើបទឹកហូរចូលទៅអាងកូរ។ ក្នុងអាងកូរ សារធាតុគីមីត្រូវបានកូរឲ្យសព្វជាមួយទឹកដោយម៉ាស៊ីនកូរ(កូរក្នុងល្បឿនលឿន) ឬដោយបម្រែបម្រួលល្បឿននៃលំហូរទឹកក្នុងអាង។ បន្ទាប់ពីកូរសព្វហើយ ទឹកហូរទៅអាងផ្គុំកករ ដែលក្នុងអាងនេះ មានបំពាក់ដោយម៉ាស៊ីនកូរក្នុងល្បឿនយឺតៗ ក្នុងបំណងឲ្យកករជួបគ្នា និងចាប់គ្នាជាដុំកករធំ។

នៅក្នុងអាងរង ដុំកករធំៗ រងធ្លាក់ចុះទៅបាតអាង ហើយទឹកបន្តហូរចូលទៅក្នុងអាងច្រោះ ជាមួយនឹងកករតូចៗ ដែលពុំអាចរងចុះនៅក្នុងអាងរង ដោយកម្រិតល្អកំនៃទឹកដែលហូរចូលទៅក្នុងអាងច្រោះនៅ ត្រូវតែស្ថិតនៅក្នុងចន្លោះ ៤ ទៅ ៨ NTU។

អាងច្រោះមានតួនាទីជាតម្រង ដែលចម្រាញ់ ឬត្រងយកចេញនូវភាគល្អិតនៃកករ ដែលសេសសល់ពីអាងរង និងដកយកសំរាមដែលអណ្តែតចេញពីទឹក។

នៅទីនេះ ភាគល្អិតនៃពពួកស្លែ ក៏ត្រូវបានត្រងយកចេញផងដែរ។

ទឹកដែលចេញពីអាងច្រោះ ត្រូវមានកម្រិតល្អកំមិនលើសពី៥ NTU។ ទឹកដែលច្រោះរួច ត្រូវបានបញ្ចូលសារធាតុក្លរទៅក្នុងទឹកមួយលើកទៀត សម្រាប់កម្ចាត់មេរោគ និងសារធាតុស្លែដែលនៅសេសសល់ និងបម្រុង សម្រាប់កំបាត់មេរោគអាចមាននៅតាមបំពង់ចែកចាយទឹក ជាពិសេសនៅតាមបរិក្ខារទឹកតាមផ្ទះ មានជាអាទិ៍ អាងទឹក និងរូបិណ្ឌជាដើម។ ការបញ្ចូលក្លរត្រូវបានត្រួតពិនិត្យ ដើម្បីធានាឲ្យមានបរិមាណក្លរសេរីសមល្មម តាមកម្រិតកំណត់នៅក្នុងទឹកស្អុយ។ ទឹកដែលចេញពីអាងច្រោះជាទឹកស្អុយ ត្រូវបានបញ្ជូនទៅស្តុកក្នុងអាងស្តុកទឹកស្អុយ សម្រាប់បូមបញ្ជូនទៅក្នុងប្រព័ន្ធចែកចាយ។



ដោយសារតម្រូវការទឹកស្អាតប្រចាំម៉ោងមិនស្មើគ្នា ហេតុនេះអាងស្តុកទឹកស្អាតក្នុងរោងចក្រមានតួនាទីសម្រប-សម្រួល រវាងបរិមាណទឹកប្រព្រឹត្តកម្ម និងបរិមាណទឹកផ្គត់ផ្គង់ ពោលគឺស្តុកទឹកនៅម៉ោងមានតម្រូវការតិច និងបញ្ចេញទឹក បង្រួបសម្រាប់ម៉ោងមានតម្រូវការទឹកខ្ពស់។ សមត្ថភាពស្តុកទឹកស្អាតរបស់រោងចក្រនីមួយៗមានដូចខាងក្រោម៖

- រោងចក្រភូមិព្រែក មានអាងស្តុកទឹកស្អាត ២៥.០០០ម៉ែត្រគូប
- រោងចក្រជ្រោយចង្វារ មានអាងស្តុកទឹកស្អាត ២៥.០០០ម៉ែត្រគូប
- រោងចក្រចំការមន មានអាងស្តុកទឹកស្អាត ១.៥០០ម៉ែត្រគូប
- រោងចក្រនិរោធ មានអាងស្តុកទឹកស្អាត ២៣.០០០ម៉ែត្រគូប

◆ ស្ថានីយបូមទឹកស្អាត

មានតួនាទីបូមបញ្ជូនទឹកស្អាតទៅក្នុងប្រព័ន្ធចែកចាយទឹក។ ស្ថានីយនេះបំពាក់ទៅដោយម៉ូទ័របូមទឹក និងប្រព័ន្ធបញ្ជា ព្រមទាំងប្រព័ន្ធសម្របសម្រួលសម្ពាធទឹកស្វ័យប្រវត្តិ ដើម្បីធានាស្ថេរភាពក្នុងការផ្គត់ផ្គង់។

**២.២- ដំណើរការនៃប្រព័ន្ធចែកចាយទឹកស្អាត**

ប្រព័ន្ធចែកចាយទឹកស្អាតត្រូវបានបែងចែកជា ២ផ្នែកគឺ៖

- ◆ **បំពង់មេនាំទឹក**៖ ជាបំពង់មេធំៗមានទំហំចាប់ពី ២៥០ម.ម. ឡើងទៅ ដែលមានតួនាទីបញ្ជូនទឹកស្អាតពីស្ថានីយបូមទឹកស្អាតទៅបំពង់ចែកចាយ។ បច្ចុប្បន្ន រ.ទ.ស.ភ. មានបំពង់មេទំហំធំ បំផុត ១.៦០០ ម.ម.។ ដោយផ្អែកលើតួនាទី និងសម្ពាធទឹកក្នុងបំពង់ ដូចនេះបំពង់មេនាំទឹក ត្រូវបានកំណត់ឲ្យប្រើប្រាស់បំពង់ប្រភេទដែកស្វិត (Ductile Iron) ។
- ◆ **បំពង់ចែកចាយទឹក**៖ ជាបំពង់មានទំហំចាប់ពី៥០ ម.ម. ដល់ ២០០ ម.ម. ដែលទទួលទឹកស្អាត ពីបំពង់មេនាំទឹក រួចចែកចាយដល់អតិថិជន។ រ.ទ.ស.ភ. កំណត់ឲ្យប្រើប្រាស់បំពង់ចែកចាយជាប្រភេទ HDPE ព្រោះមានតម្លៃថោកសមរម្យ តែមានគុណភាពខ្ពស់សមស្រប លើកលែងតែបំពង់ចែកចាយក្នុងខណ្ឌព្រមកក និងមួយផ្នែកនៃខណ្ឌទួលគោក ដែលស្ថិតក្នុងគម្រោងជំនួយរបស់ប្រទេសជប៉ុន ទើបជាបំពង់ដែកស្វិត។

**២.៣- ការងារគ្រប់គ្រងទឹកបាត់បង់តាមតំបន់**

ការងារដែលមានលក្ខណៈជាគន្លឹះបំផុតនោះគឺ ការងារគ្រប់គ្រងទឹកបាត់បង់តាមតំបន់ ដោយហេតុថា រ.ទ.ស.ភ. បានចាត់ទុកការងារកាត់បន្ថយទឹកបាត់បង់ គឺជាកត្តាស្លាប់-រស់ របស់អង្គការ ព្រោះការកាត់បន្ថយទឹកបាត់បង់ឲ្យចុះទាប ជាហេតុនាំឲ្យបង្កើនបាននូវអត្រាធ្វើវិក្កយបត្រ និងឈានទៅបង្កើនបាននូវចំណូលថ្លៃទឹក។

លទ្ធផលដែល រ.ទ.ស.ភ. សម្រេចបានជោគជ័យដ៏ធំធេងក្នុងការកាត់បន្ថយអត្រាបាត់បង់ទឹក ឲ្យនៅក្នុងកម្រិតលេខ១ខ្ទង់ គឺដោយ រ.ទ.ស.ភ. បានបង្កើតនូវវិធានការចំនួន ៦ ក្នុងកម្មវិធីកាត់បន្ថយទឹកបាត់បង់ របស់ខ្លួនគឺ៖

- ◆ ការងារគ្រប់គ្រងអតិថិជន
- ◆ ការងារគ្រប់គ្រងនាឡិកាទឹក
- ◆ ការផ្លាស់ប្តូរបំពង់ចាស់ដោយដាក់បំពង់ថ្មី
- ◆ ការជួសជុលទឹកធ្លាយទាន់ពេលវេលា
- ◆ ការងារគ្រប់គ្រងទឹកជាតំបន់
- ◆ ការបង្ការ និងបង្ក្រាបបទរលឹស



# ផ្នែកទី១: ព័ត៌មាន

## ពាក់ព័ន្ធនឹងរដ្ឋាករទឹកស្វយ័តក្រុងភ្នំពេញ (ត)

### ៣- ស្ថានភាពទីផ្សារ

ទីផ្សាររបស់ រដ្ឋាករទឹកស្វយ័តក្រុងភ្នំពេញ គឺ “ផ្ទៃសេវា” ដែលគ្រប់គ្រងដោយ រដ្ឋាករទឹកស្វយ័តក្រុងភ្នំពេញ ក្នុងការផ្គត់ផ្គង់ទឹកស្អាតជូនប្រជាជនប្រើប្រាស់ក្នុងរាជធានីភ្នំពេញ និងតំបន់ជុំវិញរាជធានីភ្នំពេញ។

រាជធានីភ្នំពេញមានខណ្ឌចំនួន១១ ហើយ រដ្ឋាករទឹកស្វយ័តក្រុងភ្នំពេញ បានគូសប្លង់បែងចែកខណ្ឌទាំងនោះទៅជាតំបន់ និងអនុតំបន់ ដោយមានបញ្ជាក់ពីទីតាំងនាឡិកាទឹកអនុតំបន់ ដែលបានដំឡើងក្នុងអនុតំបន់នីមួយៗ។ ក្នុងក្រុងមាន ៤ខណ្ឌ និងជាយក្រុងមាន ៧ខណ្ឌ។ រដ្ឋាករទឹកស្វយ័តក្រុងភ្នំពេញ បានផ្តល់សេវា ១០០% នៅក្នុងក្រុង មានខណ្ឌដូនពេញ ៧មករា ចំការមន និងទួលគោក។ ផ្ទៃសេវាសម្រាប់ខណ្ឌទាំង៧ តាមតំបន់ជាយក្រុងនៅមានកម្រិតជាក់ស្តែងក្នុងខណ្ឌដង្កោ មានជ័យ និងឫស្សីកែវ មានផ្ទៃសេវាប្រមាណត្រឹមតែ ៦៥% និងក្រុងតាខ្មៅមានផ្ទៃសេវាប្រមាណ៦០%ប៉ុណ្ណោះ។

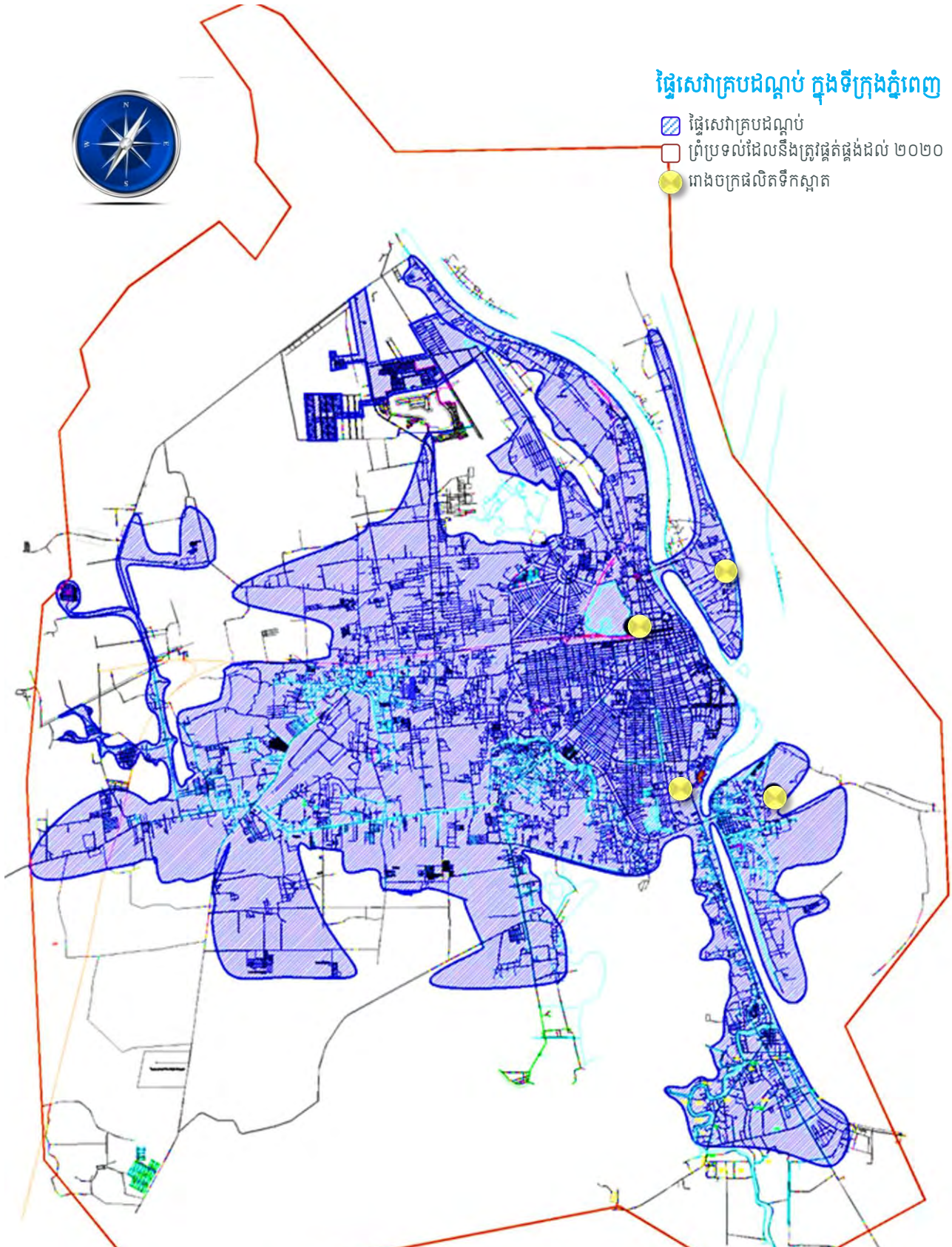
ល.រ	ខណ្ឌ	ចំនួនបណ្តាញអតិថិជន
០១	ដូនពេញ	១៩.០៩១
០២	៧មករា	១៨.៥៥៥
០៣	ចំការមន	២៩.២៤៣
០៤	ទួលគោក	២៩.២៨២
០៥	ឫស្សីកែវ និងសែនសុខ	៦៨.២៧៩
០៦	មានជ័យ	៥៧.៤០០
០៧	ដង្កោ និងពោធិ៍សែនជ័យ	៦២.០៨៤
០៨	តាខ្មៅ	១២.៧០៩
០៩	អង្គស្នួល	២.០០០
	សរុបរួម	<u>២៩៨.៦៤៣</u>

### ៤- ស្ថានភាពប្រកួតប្រជែង

រដ្ឋាករទឹកស្វយ័តក្រុងភ្នំពេញ គឺជាអ្នកផ្គត់ផ្គង់ទឹកតែមួយគត់ (ម៉ូណូប៉ូលី) នៅក្នុងរាជធានីភ្នំពេញ និងមិនធ្វើការប្រកួតប្រជែងលើថ្លៃនៅលើទីផ្សារទេ ទោះស្ថិតក្នុងដំណាក់កាលណាក៏ដោយ។



# ផ្ទៃសេវារបស់ រ.ទ.ស.ភ. សម្រាប់ត្រីមាសទី២ ឆ្នាំ២០១៦







# ផ្នែកទី២: ព័ត៌មានអំពី លទ្ធផលប្រតិបត្តិការធុរកិច្ច

## ១- លទ្ធផលប្រតិបត្តិការធុរកិច្ច ដោយរួមបញ្ចូលព័ត៌មានធុរកិច្ចតាមផ្នែក

### ១.១- លទ្ធផលការងារប្រតិបត្តិកម្ម ប្រព័ន្ធចែកចាយទឹក និងការងារកាត់បន្ថយទឹកបាត់បង់

#### ដំណើរការនៃប្រព័ន្ធប្រតិបត្តិកម្មទឹកស្អាត

បច្ចុប្បន្ន រដ្ឋាករទឹកស្វយ័តក្រុងភ្នំពេញ មានលទ្ធភាពផលិតទឹកស្អាតជាមធ្យមបាន ៤០៩.៧៣២ម៉ែត្រគូប/ថ្ងៃ លើសមត្ថភាពដើមប្រមាណ ៤៦០.០០០ម៉ែត្រគូប/ថ្ងៃ ដោយរោងចក្រប្រតិបត្តិកម្មទឹកស្អាតចំនួន៤គឺ៖

- រោងចក្រភូមិព្រៃក្រវាត់: មានសមត្ថភាពប្រតិបត្តិកម្មទឹកស្អាតចំនួន ១៧០.០០០ម៉ែត្រគូប/ថ្ងៃ
- រោងចក្រជ្រោយចង្វារ: មានសមត្ថភាពប្រតិបត្តិកម្មទឹកស្អាតចំនួន ១៤០.០០០ម៉ែត្រគូប/ថ្ងៃ
- រោងចក្រចំការមនៈ: មានសមត្ថភាពប្រតិបត្តិកម្មទឹកស្អាតចំនួន ២០.០០០ម៉ែត្រគូប/ថ្ងៃ
- រោងចក្រនិរោធនៈ: មានសមត្ថភាពប្រតិបត្តិកម្មទឹកស្អាតចំនួន ១៣០.០០០ម៉ែត្រគូប/ថ្ងៃ

ប្រតិបត្តិកម្ម និងផ្គត់ផ្គង់ទឹកស្អាតប្រចាំថ្ងៃ គឺផ្អែកតាមតម្រូវការប្រើប្រាស់ទឹករបស់ប្រជាជនក្នុងផ្ទៃសេវា ដែលតម្រូវការនេះអាចកើនឡើង ឬថយចុះមិនទៀងទាត់ ដែលទាក់ទងនឹងកត្តារដូវកាល និងអាកាសធាតុ ។

ការចាត់ចែងដំណើរការរោងចក្រនីមួយៗ ដើម្បីបំពេញតម្រូវការប្រើប្រាស់ត្រូវបានគិតគូរទៅដល់ប្រសិទ្ធភាពសេដ្ឋកិច្ចរបស់រោងចក្រនីមួយៗជាចម្បង ហេតុនេះទើបអត្រាដំណើរការរបស់រោងចក្រនីមួយៗ ធៀបនឹងសមត្ថភាពប្រតិបត្តិកម្មពុំដូចគ្នាទាំងស្រុង ។

ជារួម សង្វាក់ផលិតកម្មទឹករបស់រោងចក្រប្រតិបត្តិកម្មទឹកស្អាតទាំងអស់របស់ រ.ទ.ស.ភ. ចែកចេញជា ៣ដំណាក់កាល៖

- ១- ស្ថានីយបូមទឹកល្អក់ ( ទឹកទន្លេ )
- ២- ស្ថានីយប្រតិបត្តិកម្មទឹក
- ៣- ស្ថានីយបូមទឹកស្អាត

#### ប្រព័ន្ធចែកចាយទឹកស្អាត

ប្រព័ន្ធចែកចាយទឹកស្អាតត្រូវបានបែងចែកជា ២ផ្នែកគឺ៖

- បំពង់មេនាំទឹក: ជាបំពង់មេធំៗមានទំហំចាប់ពី ២៥០ម.ម. ឡើងទៅ ដែលមានតួនាទីបញ្ជូនទឹកស្អាត ពីស្ថានីយបូមទឹកស្អាតទៅបំពង់ចែកចាយ។ បច្ចុប្បន្ន រ.ទ.ស.ភ. មានបំពង់មេទំហំធំបំផុត ១.៦០០ម.ម.។ ដោយផ្អែកលើតួនាទី និងសម្ពាធទឹកក្នុងបំពង់ដូចនេះបំពង់មេនាំទឹក ត្រូវបានកំណត់ឲ្យប្រើប្រាស់បំពង់ប្រភេទដែកស្វិត ( Ductile Iron ) ។
- បំពង់ចែកចាយទឹក: ជាបំពង់មានទំហំចាប់ពី ៥០ម.ម. ដល់២០០ម.ម. ដែលទទួលទឹកស្អាតពីបំពង់មេនាំទឹករួចចែកចាយដល់អតិថិជន។ រ.ទ.ស.ភ. កំណត់ឲ្យប្រើប្រាស់បំពង់ចែកចាយ ជាប្រភេទ HDPE ព្រោះមានតម្លៃថោកសមរម្យ តែមានគុណភាពខ្ពស់សមស្រប លើកលែងតែបំពង់ចែកចាយក្នុងខណ្ឌ៧មករា និងមួយផ្នែកនៃខណ្ឌទួលគោក ដែលស្ថិតក្នុងគម្រោងជំនួយរបស់ប្រទេសជប៉ុនទើបជាបំពង់ដែកស្វិត ។

#### ការបាត់បង់ទឹក

ការងារដែលមានលក្ខណៈជាគន្លឹះបំផុតនោះគឺ ការងារគ្រប់គ្រងទឹកបាត់បង់តាមតំបន់ ដោយហេតុថា រ.ទ.ស.ភ. បានចាត់ទុកការកាត់បន្ថយទឹកបាត់បង់ គឺជាកត្តាស្នូលរបស់អង្គការ ដោយហេតុថាការកាត់បន្ថយទឹកបាត់បង់អោយចុះទាប ជាហេតុនាំឲ្យបង្កើនបាននូវអត្រាធ្វើវិក្កយបត្រ និងឈានទៅបង្កើនបាននូវចំណូលថ្លៃទឹក ។



# ក- លទ្ធផលការងារប្រព្រឹត្តកម្ម

## ក.១- ប្រព្រឹត្តកម្ម

តាមតារាងសង្ខេបលទ្ធផលក្នុងតារាងខាងក្រោមបានបញ្ជាក់ថា ជាមួយការផលិតទឹករបស់រោងចក្រទាំង៤ មានបរិមាណទឹកកើនឡើងលើសផែនការប្រមាណ៧% កត្តានេះបណ្តាលមកពីតម្រូវការទឹករបស់ប្រជាពលរដ្ឋក្នុងរាជធានីភ្នំពេញមានការកើនឡើង។ ក្នុងត្រីមាសទី២នេះ ជារដូវប្រាំង អាកាសធាតុក្តៅខ្លាំង ទើបធ្វើឲ្យមានតម្រូវការប្រើប្រាស់ទឹកមានការកើនឡើងក៏ធ្វើឲ្យការផលិតក៏ត្រូវតែកើនឡើងដែរ។ ម្យ៉ាងវិញទៀតសេដ្ឋកិច្ចមានការអភិវឌ្ឍកើនឡើងពីវិស័យសំណង់លំនៅឋានក៏មានការរីកដុះដាលនៅប៉ែកខាងជើងរាជធានីភ្នំពេញជាពិសេសសំណង់ អគារខ្ពស់ៗបានរីកដុះដាលច្រើននៅក្នុងខណ្ឌចំការមន។

រដ្ឋាករទឹកស្វយ័តក្រុងភ្នំពេញ នៅតែបន្ត ធានាផ្គត់ផ្គង់ទឹកស្អាតស្របទៅតាមតម្រូវការប្រើប្រាស់របស់អតិថិជនដោយដំណើរការប្រព័ន្ធផលិតកម្ម ដែលមានស្រាប់ និងធានាគុណភាពទឹកស្អាតគ្មានមេរោគ និងអាចផឹកបានពីបណ្តាញដោយផ្ទាល់។ ជារួមលទ្ធផលជាក់ស្តែងការងារផលិតកម្មនៅក្នុងត្រីមាសទី២ ឆ្នាំ ២០១៦ ដូចមានក្នុងតារាងខាងក្រោម៖

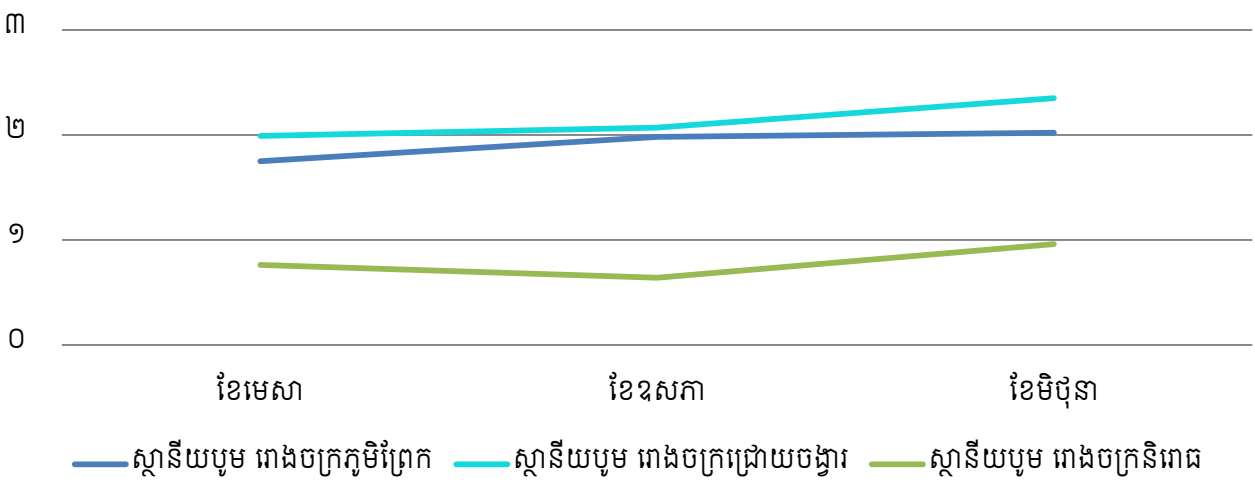
បរិយាយ	ផែនការ (គិតជា ម៉ែត្រគូប)	អនុវត្តជាក់ស្តែង (គិតជា ម៉ែត្រគូប)	អន្តរាគមន៍ (គិតជា %)
រោងចក្រ ភូមិព្រែក	១៣.៤៤៣.០០០	១៤.៩៨៧.៩២៧	១១១,៤៩
រោងចក្រ ជ្រោយចង្វារ	១៣.២៩១.០០០	១៤.៦៥៦.៦៣០	១១០,២៧
រោងចក្រ ចំការមន	១.១៨៧.៧២០	១.១៨២.០៤៤	៩៩,៥២
រោងចក្រ និរោធ	១៣.៩៥៨.០០០	១៤.០០៥.៤៤៨	១០០,៣៤
<b>សរុប</b>	<b>៤១.៨៧៩.៧២០</b>	<b>៤៤.៨៣២.០៤៩</b>	<b>១០៧,០៥</b>



### កម្ពស់ទឹកទន្លេទាំង៣ តាមរដូវកាល

ស្ថានីយបូមទឹកល្អក់មានតួនាទីបូមទឹកល្អក់ពីប្រភពដើម(ទន្លេ) ដើម្បីបញ្ជូនទៅកាន់ស្ថានីយប្រព្រឹត្តកម្ម របស់រោងចក្រប្រព្រឹត្តកម្ម តាមបំពង់មេនាំទឹក ដែលក្នុងនោះរោងចក្រភូមិព្រែកបូមយកទឹកពីទន្លេសាប រោងចក្រជ្រោយចង្វារ បូមយកទឹកពីទន្លេមេគង្គលើ និងរោងចក្រចំការមន បូមយកទឹកពីទន្លេបាសាក់ រោងចក្រនិរោធ បូមយកទឹកពីទន្លេមេគង្គក្រោម។ រ.ទ.ស.ភ. មានសំណង់ស្ថានីយបូម ទឹកល្អក់របស់រោងចក្រភូមិព្រែក និងជ្រោយចង្វារ និងនិរោធ ត្រូវបានសាងសង់ជាអគារបេតុងស្ថិតនៅក្នុងទន្លេ ដោយឡែកស្ថានីយបូមទឹកល្អក់របស់រោងចក្រចំការមន ជាប្រភេទស្ថានីយបណ្តែត។ ជាទូទៅកម្ពស់ទឹកទន្លេទាំង៤ ប្រែប្រួលទៅតាមរដូវកាល ហើយកម្ពស់ទឹកក្នុងឆ្នាំនីមួយៗ ក៏ពុំដូចគ្នាដែរ ដោយសារតែកត្តាអាកាសធាតុ និងជាពិសេសអាស្រ័យទៅនឹងរបបទឹកទន្លេមេគង្គ។ រ.ទ.ស.ភ. មិនអាចផ្តល់ការធានាណាមួយថា កម្ពស់ទឹកទាំងនេះមិនមានបម្រែបម្រួលខ្លាំង នាពេលអនាគតខាងមុខនេះទេ។

ជាទូទៅ កម្ពស់ទឹកទន្លេទាំង៣ ប្រែប្រួលទៅតាមរដូវកាល ហើយកម្ពស់ទឹកក្នុងឆ្នាំនីមួយៗក៏ពុំដូចគ្នាដែរ ដោយសារតែកត្តាអាកាសធាតុ និងជាពិសេសអាស្រ័យទៅនឹងរបបទឹកទន្លេមេគង្គ ។ ខាងក្រោមនេះជាតារាងសង្ខេប នៃកម្ពស់ទឹកពីអតីតកាល ទន្លេទាំង៣ (ឯកតាគិតជាម៉ែត្រ)៖



# ក- លទ្ធផលការងារប្រព្រឹត្តកម្ម (ត)

## ក.១- ប្រព្រឹត្តកម្ម (ត)

### បរិមាណនៃការប្រើប្រាស់ PAC សរុបទាបជាងផែនការ ចំណុចនេះគឺបណ្តាលមកពី ៖

- បរិមាណនៃការប្រើប្រាស់ទាបជាងផែនការប្រមាណ៥៨% បើធៀបនឹងផែនការ បណ្តាលមកពីភាពល្អក់របស់ទឹកទន្លេ នៅដើមត្រីមាសទី២ ឆ្នាំ២០១៦ នេះ ទឹកទន្លេមានលក្ខណៈល្អប្រសើរដោយសាររោងចក្រផលិតទឹកស្អាតភូមិព្រែក ចំការមន និងនិរោធ បានទទួលឥទ្ធិពលពីទន្លេមេគង្គលើ ធ្វើឲ្យទឹកមានលក្ខណៈងាយស្រួលក្នុង ការចាប់ផ្តុំកករាង បានធំល្អ ដែលជាហេតុនាំឲ្យការប្រើប្រាស់បរិមាណ PAC មានការថយចុះ ។

### បរិមាណនៃការប្រើប្រាស់ក្លរីនតិចជាងផែនការ ដោយសារ៖

- ក្នុងបរិមាណនៃការប្រើប្រាស់ក្លរីនទាបជាងផែនការប្រមាណ ៦% ដោយសារកត្តាដូចខាងក្រោម នៅដើមត្រីមាសទី២ នេះ រោងចក្រភូមិព្រែក ចំការមន និងរោងចក្រនិរោធ បានទទួលឥទ្ធិពលពីទឹកទន្លេមេគង្គលើដូច គ្នាដែលគុណភាពទឹក មានលក្ខណៈថ្លា និងល្អប្រសើរជាងត្រីមាសទី១ ហេតុដូច្នេះបានជាការប្រើប្រាស់ក្លរីនថយចុះ ។

### ការប្រើប្រាស់ថាមពលអគ្គិសនីស្ទើរតែដូចនឹងផែនការ (១០០%) កត្តានេះបណ្តាលមកពី

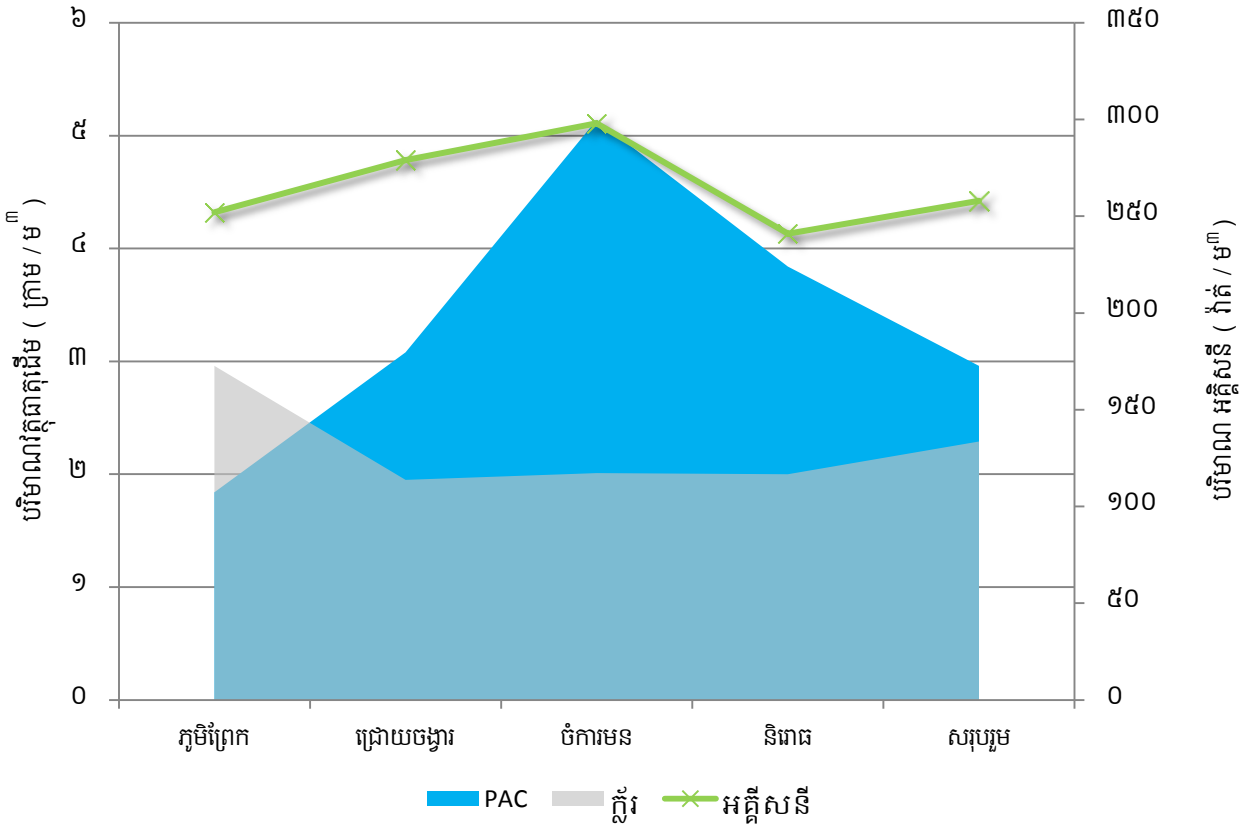
- បណ្តាញមេនាំទឹកត្រូវបានដាក់ឲ្យដំណើរការផ្គត់ផ្គង់ទឹកបានល្អប្រសើរ (បើកវ៉ានបញ្ចូលទឹក) ។
- ការដាច់ភ្លើងតាមរោងចក្រ មានការថយចុះច្រើន។
- ការចាត់ចែងដំណើរការបញ្ហាបូមបានល្អប្រសើរ។

### លទ្ធផលការប្រើប្រាស់វត្ថុធាតុដើមក្នុងការប្រព្រឹត្តកម្មទឹកស្អាត ក្នុងត្រីមាសទី២ ឆ្នាំ២០១៦

បរិយាយ	រោងចក្រ ភូមិព្រែក		រោងចក្រ ព្រាយចង្វារ		រោងចក្រ ចំការមន		រោងចក្រ និរោធ		សរុបរួម	
	ផែនការ	ជាក់ស្តែង	ផែនការ	ជាក់ស្តែង	ផែនការ	ជាក់ស្តែង	ផែនការ	ជាក់ស្តែង	ផែនការ	ជាក់ស្តែង
<b>PAC</b>	១៤,៦៧ក្រ/ម <sup>៣</sup>	១,៨៤ក្រ/ម <sup>៣</sup>	២,៧៩ក្រ/ម <sup>៣</sup>	៣,០៨ក្រ/ម <sup>៣</sup>	៧,៧៥/ម <sup>៣</sup>	៥,១៤ក្រ/ម <sup>៣</sup>	៥,៣១ ក្រ/ម <sup>៣</sup>	៣,៨៤ក្រ/ម <sup>៣</sup>	៧,៥៩ក្រ/ម <sup>៣</sup>	២,៩៦ក្រ/ម <sup>៣</sup>
<b>ក្លរី</b>	២,៩៩ក្រ/ម <sup>៣</sup>	២,៩៦ក្រ/ម <sup>៣</sup>	២,០៧ក្រ/ម <sup>៣</sup>	១,៩៥ក្រ/ម <sup>៣</sup>	២,២៦/ម <sup>៣</sup>	២,០១ក្រ/ម <sup>៣</sup>	២,៨០ក្រ/ម <sup>៣</sup>	២ក្រ/ម <sup>៣</sup>	២,៦១ក្រ/ម <sup>៣</sup>	២,២៩ក្រ/ម <sup>៣</sup>
<b>អគ្គិសនី</b>	២៧១កត់/ម <sup>៣</sup>	២៥២កត់/ម <sup>៣</sup>	២៩១កត់/ម <sup>៣</sup>	២៧៩កត់/ម <sup>៣</sup>	២៩៧កត់/ម <sup>៣</sup>	២៩៨កត់/ម <sup>៣</sup>	២៧២កត់/ម <sup>៣</sup>	២៤១កត់/ម <sup>៣</sup>	២៧៨កត់/ម <sup>៣</sup>	២៥៨កត់/ម <sup>៣</sup>



ក្រាហ្វិកបង្ហាញពីការប្រើប្រាស់វត្ថុធាតុដើម តាមបណ្តាញរោងចក្រនីមួយៗ



លទ្ធផលគុណភាពទឹកតាមរោងចក្រ និងបណ្តាញចែកចាយ ក្នុងត្រីមាសទី២ ឆ្នាំ២០១៦

មុខវិភាគ	ឯកតា	WHO	រោងចក្រ ភូមិព្រែក	រោងចក្រ ចំការមន	រោងចក្រ ជ្រោយចង្វារ	រោងចក្រ និរាជ	បណ្តាញចែកចាយ
ភាពល្អក់	NTU	≤ ៥	០,២៣	០,៧៧	០,២៦	០,៥៩	០,៦១
តម្លៃប៉េហាស់	pH	៦,៥ - ៨,៥	៧,៤៨	៧,៨៣	៧,៨៤	៧,៦៦	៧,៧៧
ក្លរីសេរី	mg/l	០,១ - ១	០,៨៨	០,៧៧	០,៧២	០,៦៩	០,២៩
ក្លរីសរុប	mg/l	< ២	១,០៤	០,៨៨	០,៨៤	០,៨៥	០,៤៣
មេរោគកូលីហ្វម	cfu/100ml	០	០	០	០	០	០
មេរោគស៊ីកូលី	cfu/100ml	០	០	០	០	០	០

ត្រួតពិនិត្យគុណភាពទឹកតាមរោងចក្រផលិតទឹកទាំងបួនចំនួន ៣ដង/ថ្ងៃ ត្រួតពិនិត្យគុណភាពទឹកនៅតាមបណ្តាញចែកចាយចំនួន ៨០កន្លែង/សប្តាហ៍ យ៉ាងទៀតទាត់ គុណភាពទឹកស្ថិតក្នុងកម្រិតអនុញ្ញាតរបស់ស្តង់ដារគុណភាពទឹកផឹកជាតិ។ ការងារត្រួតពិនិត្យគុណភាពទឹកទាំងនៅតាមរោងចក្រ និងតាមបណ្តាញចែកចាយតាមយន្តការ និងកម្មវិធីមានស្រាប់ បានជាប់លាប់ និងទៀតទាត់ ដោយធានាបាននូវគុណភាពទឹកគ្មានមេរោគ និងផឹកបានដោយផ្ទាល់ពីបណ្តាញ ស្របតាមស្តង់ដារទឹកផឹករបស់អង្គការសុខភាពពិភពលោក។



# ក- លទ្ធផលការងារប្រព្រឹត្តកម្ម (ត)

## ក.២.១- ការងារជួសជុល និងថែទាំប្រព័ន្ធប្រព្រឹត្តកម្ម (រោងចក្រ ភូមិព្រែក)

- ☐ ជួសជុលលាបថ្នាំផ្ទៃកម្រាលអាងប្រោះចាស់ ១៣០ម<sup>២</sup>
- ☐ ជួសជុលលាបថ្នាំបង្កាន់ដៃ និងវ៉ានលើអាងរងចាស់
- ☐ ជួសជុលប្តូរទ្វារបន្ទប់មុខប្រឡាយអាងប្រោះចាស់ចំនួន ១៤គ្រឿង
- ☐ ជួសជុលប្តូររឹងកញ្ចក់ជញ្ជាំង និងបន្ទប់ទូបញ្ជា
- ☐ ជួសជុលលាបថ្នាំផ្ទៃក្នុងជញ្ជាំងអាងប្រោះចាស់
- ☐ បន្ថែមខ្សាច់ក្នុងអាងប្រោះ
- ☐ ជួសជុលកែសម្រួលឡាវ៉ាបូ មន្ទីរពិសោធន៍ទឹក
- ☐ ជួសជុលម៉ូទ័រកូរយ៉ែតចាស់ចំនួន ២គ្រឿង
- ☐ ជួសជុលទ្វារអាងប្រោះចាស់៤ប្រព័ន្ធ

## ក.២.២- ការងារជួសជុល និងថែទាំប្រព័ន្ធប្រព្រឹត្តកម្ម (រោងចក្រ ជ្រោយចង្វារ)

- ☐ ជួសជុលទ្វារទឹកអាងប្រោះចំនួន៦
- ☐ ជួសជុលម៉ាស៊ីន Air Blower & Air Compressor លេខ១ និងលេខ២
- ☐ ជួសជុលប្រព័ន្ធបូមទឹកល្អក់លេខ៣
- ☐ ជួសជុលម៉ូទ័របូមកក់ និងទ្វារទឹក
- ☐ ជួសជុលប្រព័ន្ធគ្រាប់ប៉េបូមទឹកល្អក់
- ☐ ចាក់កៅស៊ូ Rubber Bearing និងជួសជុលប្រព័ន្ធកូរយ៉ែត
- ☐ ជួសជុលប្រព័ន្ធកៀរកក់អាងរងចាស់លេខ៣ និងលេខ៤
- ☐ បន្ថែមខ្សាច់ក្នុងអាងប្រោះ
- ☐ ជួសជុលប្រព័ន្ធបូមទឹកស្អាត
- ☐ ជួសជុលប្រព័ន្ធគ្រាប់ប៉េបូមទឹកស្អាតលេខ៣ និងលេខ៧
- ☐ ជួសជុលប្រព័ន្ធគ្រាប់ និងជួសជុលទ្វារទឹក និងម៉ូទ័របូមទឹកសំណល់
- ☐ ជួសជុលជើងទេរបេតុងប្រាំងទន្លេ និងបង្គោលបេតុង
- ☐ ជួសជុលប្រព័ន្ធគ្រាប់ប៉េបូមទឹកស្អាតលេខ៣ និងលេខ៩
- ☐ ជួសជុលឧបករណ៍ការពារសម្ពាធគំហុក
- ☐ ជួសជុលកែសម្រួលអគាររោងចក្រ
- ☐ ជួសជុលប្រព័ន្ធបូមទឹកស្អាតលេខ១ និងលេខ២
- ☐ ជួសជុលម៉ូទ័របូមទឹកល្អក់លេខ៣

## ក.២.៣- ការងារជួសជុល និងថែទាំប្រព័ន្ធប្រព្រឹត្តកម្ម (រោងចក្រ ចំការមន)

- ☐ រៀបចំកែសម្រួលប្រព័ន្ធអាងរង
- ☐ រៀបចំកែសម្រួលប្រព័ន្ធអាងប្រោះ



## ក.២.៤- ការងារជួសជុល និងថែទាំប្រព័ន្ធប្រព្រឹត្តកម្ម (រោងចក្រ និងរោងចក្រ)

- ☐ ជួសជុលប្រព័ន្ធបញ្ជាញកក់
- ☐ ជួសជុលប្រព័ន្ធបូមទឹកសំណល់ក្នុងស្ថានីយបូមទឹកស្អាត
- ☐ ផ្លាស់ប្តូរ Filter ថ្មីសម្រាប់ការពារសត្វល្អិត និងធូលី
- ☐ ជួសជុលលាបថ្នាំបន្ទប់លាយ PAC ចំនួន ៨០ម<sup>២</sup>
- ☐ បូមស្តារភក់ក្នុងស្ថានីយបូមទឹកល្អក់
- ☐ ជួសជុលម៉ាស៊ីនកូរយ៉ែតលេខ ១
- ☐ ជួសជុលផ្លាស់ប្តូររ៉ាន Valve Connection-V ឧបករណ៍ជាមួយ និងផ្សេងៗ
- ☐ ជួសជុលប្រព័ន្ធម៉ូទ័របូមជ្រលក់ក្នុងអណ្តូង
- ☐ ជួសជុលទ្វារទឹកប្រព័ន្ធអាងរងលេខ ០៣
- ☐ បន្ថែមខ្សាច់ក្នុងអាងច្រោះ

## ក.២.៥- ការងារជួសជុល និងថែទាំប្រព័ន្ធប្រព្រឹត្តកម្ម (ប្រព័ន្ធ Scada និងអគ្គិសនី)

- |   |   |
|---|---|
| <ul style="list-style-type: none"> <li>☐ ផ្លាស់ប្តូរ Rectifier ថ្មីចំនួន ១គ្រឿងដាក់ក្នុងទូ PLC នៅអាងតម្កល់ទឹកចោមចៅ</li> <li>☐ រៀបចំកែសម្រួលប្រព័ន្ធបញ្ជាបូមទឹកល្អក់លេខ៥ ៦ ៧ និងលេខ៨ ពី Matrix ទៅ PID ដើម្បីសន្សំសំចៃការប្រើប្រាស់ថាមពលអគ្គិសនី រោងចក្រជ្រោយចង្វារ</li> <li>☐ បាញ់លាងសំអាតផ្ទាំងកញ្ចក់ Solar រោងចក្រភូមិព្រែក</li> <li>☐ ផ្លាស់ប្តូរ Sensor Gas Detection នៅរោងចក្រជ្រោយចង្វារ</li> <li>☐ ជួសជុលប្រព័ន្ធ Motor Valve បំពង់បូមទឹកល្អក់រោងចក្រជ្រោយចង្វារ</li> <li>☐ ផ្លាស់ប្តូរMCCB (3P/250A) លើប្រព័ន្ធបញ្ជាម៉ូទ័របូមទឹកល្អក់លេខ១ ចាស់ រោងចក្រជ្រោយចង្វារ</li> <li>☐ ផ្លាស់ប្តូរ Sensor Gas Detection នៅរោងចក្រនិរោធ</li> <li>☐ ផ្លាស់ប្តូរនាឡិកាគត់ត្រាម៉ោងដំណើរការម៉ូទ័របស់ទូបញ្ជាបូមទឹកល្អក់ចំនួន៤ គ្រឿង នៅរោងចក្រភូមិព្រែក ។</li> <li>☐ ផ្លាស់ប្តូរកង្ហារបឺតខ្យល់ចំនួន ៤គ្រឿងដាក់ក្នុងទូ PLC នៅអាងតម្កល់ទឹកចោមចៅ</li> <li>☐ កែសម្រួលប្រព័ន្ធបញ្ជាកៀរកក់អាងរងចាស់ រោងចក្រជ្រោយចង្វារ</li> <li>☐ ផ្លាស់ប្តូរ Limit Switch ប្រព័ន្ធបញ្ជាលាងអាងច្រោះ នៅរោងចក្រភូមិព្រែក</li> <li>☐ ផ្លាស់ប្តូរ Timer Relay ថ្មីនៅទូបញ្ជាបូមទឹកស្អាតនិងទឹកល្អក់រោងចក្រភូមិព្រែក</li> <li>☐ ផ្លាស់ប្តូរ Limit Switch និងSolenoid Valve ប្រព័ន្ធបញ្ជារ៉ានបញ្ជាញកក់ លេខ៤៨</li> <li>☐ ជួសជុលប្រព័ន្ធបញ្ជា Motor Valve នៅអាងតំកល់ទឹកប្រាំងចំរេះ</li> <li>☐ ផ្លាស់ប្តូរ Auxiliary Relay MM2PN AC200/220V Motor នៅទូបញ្ជាបូមទឹកស្អាត លេខ ១ រោងចក្រភូមិព្រែក</li> </ul> | <ul style="list-style-type: none"> <li>☐ ផ្លាស់ប្តូរ Aclaptor Latching Relay &amp; Contactor រោងចក្រនិរោធ</li> <li>☐ ផ្លាស់ប្តូរ Sensor Gas Detection លើប្រព័ន្ធបន្សាបភ្លើរ នៅរោងចក្រនិរោធ</li> <li>☐ ផ្លាស់ប្តូរ 3Phase Monitoring Relay ថ្មីចំនួន១គ្រាប់ ដាក់ក្នុងទូទទួលថាមពល រោងចក្រនិរោធ</li> <li>☐ ជួសជុល Control Block លើប្រព័ន្ធគ្រប់បូមទឹកស្អាតរោងចក្រនិរោធ</li> <li>☐ កែសម្រួលប្រព័ន្ធ Solenoid Valve របស់ប្រព័ន្ធកៀរកក់ រោងចក្រជ្រោយចង្វារ</li> <li>☐ ផ្លាស់ប្តូរ Sensor Gas Detection នៅរោងចក្រជ្រោយចង្វារ</li> <li>☐ រៀបចំ Filter សម្រាប់ការពារសត្វល្អិត និងធូលីរោងចក្រនិរោធ</li> <li>☐ កែសម្រួលប្រព័ន្ធ Control របស់ Contactor 3KV រោងចក្រជ្រោយចង្វារ</li> <li>☐ ផ្លាស់ប្តូរកង្ហារបឺតខ្យល់ ចំនួន ៤គ្រឿងដាក់ក្នុងទូ PLC នៅអាងតម្កល់ទឹកចោមចៅ និងអាងតំកល់ទឹកពោធិ៍ចិនតុង</li> <li>☐ ជួសជុលប្រព័ន្ធ VCB និងត្រង់ស្កររោងចក្រភូមិព្រែក</li> <li>☐ ជួសជុលកែសម្រួលប្រព័ន្ធអគ្គិសនីអាគារកីឡា រ.ទ.ស.ភ.</li> <li>☐ ផ្លាស់ប្តូរ Filter ថ្មីសម្រាប់ការពារសត្វល្អិត និងធូលីរបស់ទូ VFD បូមទឹកល្អក់លេខ៤ និងលេខ៦ នៅរោងចក្រនិរោធ</li> <li>☐ ជួសជុលTransceiver (Icom)របស់ប្រព័ន្ធស្តារ RTU7 នៅអាងតម្កល់ទឹកប្រាំងចំរេះ</li> <li>☐ ផ្លាស់ប្តូរ ឌីស្ក្រែត និងអំពូលសម្រាប់ប្រព័ន្ធបញ្ជាភ្លើរនៅក្នុងឃ្លាំងធំ</li> </ul> |
|---|---|

រាល់ការងារថែទាំ និងជួសជុលគ្រឿងចក្រនៃប្រព័ន្ធផលិតកម្មឆ្លើយតបពេញលេញទៅនឹងតម្រូវការ និងលក្ខខណ្ឌ បច្ចេកទេសជាក់លាក់ ។  
ផ្អែកលើយន្តការខាងលើ រ.ទ.ស.ភ. បានអនុវត្តនូវកម្មវិធីត្រួតពិនិត្យ-ថែទាំជួសជុល ទទួលបានលទ្ធផល១០០%។

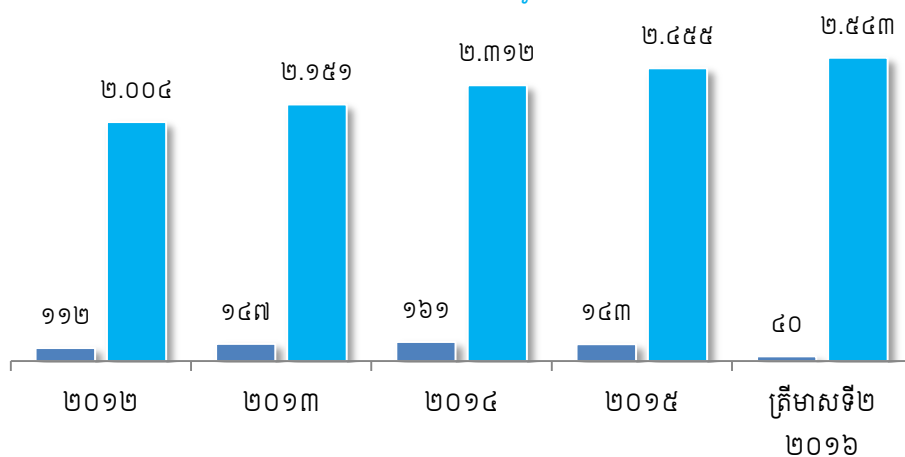
# ខ- លទ្ធផលការងាររៀបចំ ប្រព័ន្ធចែកចាយទឹកស្អាត

## ខ.១- ការងារពង្រីកផ្ទៃសេវា


បរិយាយ	អនុវត្តជាក់ស្តែង (គិតជាម៉ែត្រ)
១- ខណ្ឌដូនពេញ	២.៤៨១,៤០
២- ខណ្ឌ៧មករា	៥២,៥០
៣- ខណ្ឌចំការមន	៦៥២,៩០
៤- ខណ្ឌទួលគោក	១១,៧០
៥- ខណ្ឌឫស្សីកែវ	១.៣៤៤,៦០
៦- ខណ្ឌមានជ័យ	១.៩០៤,១៤
៧- ខណ្ឌដង្កោ	៩.១៣៨,២៥
៨- ខណ្ឌពោធិ៍សែនជ័យ	១១.២៤២,៩៣
៩- ខណ្ឌសែនសុខ	៧.០៥៧,២០
១០- ខណ្ឌច្បារអំពៅ	១.៩៧១,៣០
១១- ខណ្ឌព្រែកព្នៅ	៣.០០៩,៤០
១២- ក្រុងតាខ្មៅ	១.៤២៤,៣០
<b>សរុប</b>	<b>៤០.២៩០,៦២</b>



ប្រវែងបំពង់ដែលបានដាក់តាមឆ្នាំនីមួយៗ  
(គិតជាគីឡូម៉ែត្រ)









# គ- លទ្ធផលការងារកាត់បន្ថយ ទឹកបាត់បង់

អត្រាទឹកបាត់បង់របស់ រដ្ឋាករទឹកស្វយ័តក្រុងភ្នំពេញ នៅត្រីមាសទី២ ឆ្នាំ២០១៦ មានកម្រិតនៅក្នុងរង្វង់៦% ប៉ុណ្ណោះ ពោលគឺ រដ្ឋាករទឹកស្វយ័តក្រុងភ្នំពេញ បានបន្ថយទឹកបាត់បង់ មកនៅត្រឹម ៨.០៩% ដូចបានបង្ហាញក្នុងក្រាហ្វិចខាងក្រោម។

ជាលទ្ធផលការងារ គិតមកដល់ចុងត្រីមាសទី២ ឆ្នាំ២០១៦ នេះ រដ្ឋាករទឹកស្វយ័តក្រុងភ្នំពេញ បានអនុវត្តដោយសម្រេច បានដូចខាងក្រោម៖

## ការងារជួសជុល និងថែទាំឧបករណ៍ប្រព័ន្ធផ្គត់ផ្គង់ទឹក

☑ ថែទាំនាឡិកាតំបន់	៣៦ គ្រឿង	☑ ជួសជុល លើកគម្របប្រអប់ចុងបំពង់	០៩ កន្លែង
☑ ថែទាំវ៉ានស្តុប	១០ កន្លែង	☑ ជួសជុល លើកគម្របប្រអប់នាឡិកាតំបន់	០៤ កន្លែង
☑ ថែទាំវ៉ានខ្យល់	៣៨ កន្លែង	☑ ជីករៀបប្រអប់ចុងបំពង់ថ្មី	០៥ កន្លែង
☑ ជួសជុលគម្របប្រអប់សាកសម្ពាធន	០៤ កន្លែង	☑ ថែទាំចុងបំពង់	០៣ កន្លែង
☑ ជួសជុល លើកគម្របប្រអប់វ៉ានខ្យល់	០៣ កន្លែង	☑ បង្ហូរលាងតាមចុងបំពង់	៣១ កន្លែង
☑ ជួសជុល លើកគម្របប្រអប់វ៉ានស្តុប	០៤ កន្លែង	☑ ជីកលើក ប៊ូសអាត្លេ ( ថែទាំ-សម្អាត )	១១៦ កន្លែង
☑ បង្ហូរលាងបង្គោលពន្លត់អគ្គីភ័យ	០៨ កន្លែង	☑ ការងារដាក់ ប៊ូសអាត្លេ ថ្មី	២៣ កន្លែង
☑ ប្តូរទីតាំង និងកែសម្រួលបំពង់ ប្រវែង ១៧.០៣៧ម៉ែត្រ			
- ទំហំ៦៣ ម.ម.	- ទំហំ៩០ ម.ម.		
- ទំហំ១១០ ម.ម.	- ទំហំ១៦០ ម.ម.		
- ទំហំ២២៥ ម.ម.			

ប្រភេទបំពង់	គេដឹកប៉ះ	បច្ចេកទេស	សម្ភារ	សរុបតុល្យត្រីមាសទី២ ឆ្នាំ២០១៦
បំពង់មេ	១៣	១១	០៨	៣២
បណ្តាញចូលផ្ទះ	៩៣	២៣	១៧៥	២៩១
<b>សរុប</b>	<b>១០៦</b>	<b>៣៤</b>	<b>១៨៣</b>	<b>៣២៣</b>

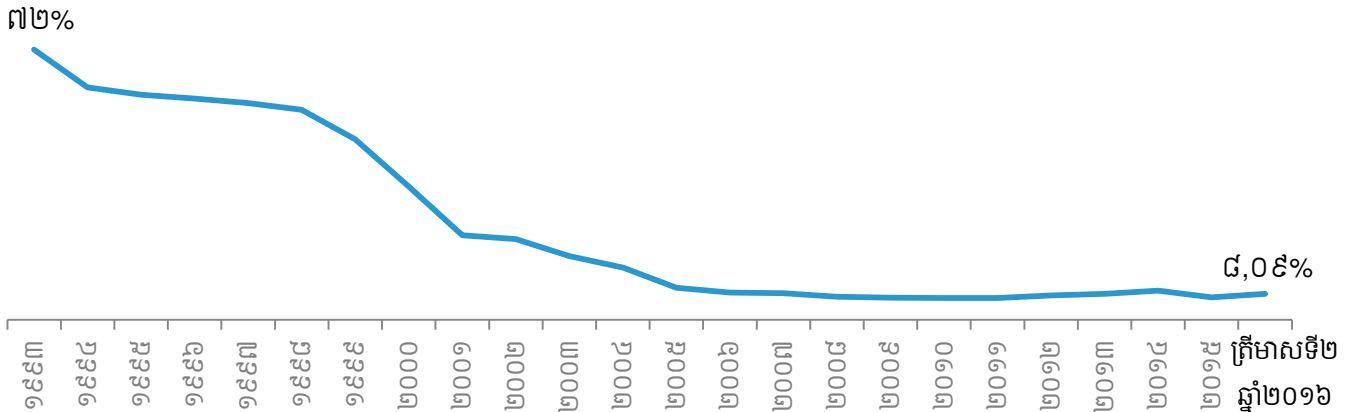
ចំនួនលេចធ្លាយក្នុងត្រីមាសទី២ ឆ្នាំ២០១៦ ខ្ពស់ជាងត្រីមាសទី២ ឆ្នាំ២០១៥ បើធៀបនឹងរយៈពេលដូចគ្នាដោយសារក្នុង ត្រីមាសនេះ មានការដ្ឋានអភិវឌ្ឍន៍ជាច្រើនបានកំពុងដំណើរការពិសេសការដ្ឋានដាក់លូ ការដ្ឋានខ្ទងបង្កប់ខ្សែភ្លើង ការដ្ឋានបង្កប់ ខ្សែកាបអុកទិច កែសម្រួលប្រព័ន្ធលូរំដោះទឹកភ្លៀងពីបំពង់តូចៗមកបំពង់ធំៗតាមបណ្តាផ្លូវធំ និងច្រកផ្លូវលំតូច ធំ និងជួសជុល ចាក់បេតុង ពង្រីកផ្លូវតាមច្រកផ្លូវលំ ច្រកតូចៗជាដើម។ ដោយឡែក យើងបានបន្តសហការ និងចាត់ចែងកំលាំងឲ្យនៅ ប្រចាំការជាប់ និងរួមសហការជាមួយបណ្តាការដ្ឋានសាងសង់នានា ដែលជាកត្តារួមផ្សំអាចកាត់បន្ថយនូវការលេចធ្លាយ នៅតែបន្ត អនុវត្តវិធានការកាត់ បន្ថយការលេចធ្លាយទាំងលើ កត្តាអត្តនោម័ត និងសត្យានុម័ត។



## ការគ្រប់គ្រងទឹកបាត់បង់តាមតំបន់

តំបន់គ្រប់គ្រង	អន្តរាគមន៍	បរិយាយ	លទ្ធផល
១- ខណ្ឌ ដូនពេញ	៥,០០%	- អង្កេត និងត្រួតពិនិត្យអតិថិជន	៣.២៨៣
		- បទល្មើសបំបែកមុខនាឡិកា	០
		- ទឹកឆ្កាយ (មុខនាឡិកាស្នង់)	៣
		- រកឃើញនាឡិកាងាប់	១
២- ខណ្ឌ ព័កកក	៥,៥០%	- អង្កេត និងត្រួតពិនិត្យអតិថិជន	៦.៣៩៨
		- បទល្មើសបំបែកមុខនាឡិកា	០
		- ទឹកឆ្កាយ (មុខនាឡិកាស្នង់)	៣
		- រកឃើញនាឡិកាងាប់	១
៣- ខណ្ឌ ចំការមន	៤,៥០%	- អង្កេត និងត្រួតពិនិត្យអតិថិជន	១៥.២៨៨
		- ទឹកឆ្កាយ (មុខនាឡិកាស្នង់)	២៦
		- បទល្មើសបំបែកមុខនាឡិកា	០
		- រកឃើញនាឡិកាងាប់	៦
៥- ខណ្ឌ ទួលគោក	៥,០០%	- អង្កេត និងត្រួតពិនិត្យអតិថិជន	១១.៦២៩
		- ទឹកឆ្កាយ (មុខនាឡិកាស្នង់)	២២
		- រកឃើញនាឡិកាងាប់	៨
៥- ខណ្ឌ ឫស្សីកែវ	៤,០០%	- អង្កេត និងត្រួតពិនិត្យអតិថិជន	១៣.១៨៣
		- ទឹកឆ្កាយ (មុខនាឡិកាស្នង់)	១២
		- រកឃើញនាឡិកាងាប់	៣
៦- ខណ្ឌ មានជ័យ	៤,៥០%	- អង្កេត និងត្រួតពិនិត្យអតិថិជន	៧.១៥៦
		- បទល្មើសបំបែកមុខនាឡិកា	០
		- ទឹកឆ្កាយ (មុខនាឡិកាស្នង់)	៦
		- រកឃើញនាឡិកាងាប់	៣
៧- ខណ្ឌ ដង្កោ	០,០០%	- អង្កេត និងត្រួតពិនិត្យអតិថិជន	៧៥៦
		- ទឹកឆ្កាយ (មុខនាឡិកាស្នង់)	២
		- រកឃើញនាឡិកាងាប់	០
៨- ក្រុងតាខ្មៅ	៥,០០%	- អង្កេត និងត្រួតពិនិត្យអតិថិជន	១០.១៣៨
		- ទឹកឆ្កាយ (មុខនាឡិកាស្នង់)	៨
		- រកឃើញនាឡិកាងាប់	៤
៩- ខណ្ឌ សែនសុខ	០,០០%	- អង្កេត និងត្រួតពិនិត្យអតិថិជន	០
		- ទឹកឆ្កាយ (មុខនាឡិកាស្នង់)	០
		- រកឃើញនាឡិកាងាប់	០

## ក្រាហ្វិចបង្ហាញពីអត្រាទឹកបាត់បង់ពីឆ្នាំ១៩៩៣ ដល់ត្រីមាសទី២ ឆ្នាំ២០១៦ (គិតជាភាគរយ)





# ផ្នែកទី២: ព័ត៌មានអំពី លទ្ធផលប្រតិបត្តិការធុរកិច្ច (ត)

## ១- លទ្ធផលប្រតិបត្តិការធុរកិច្ច ដោយរួមបញ្ចូលព័ត៌មានធុរកិច្ចតាមផ្នែក (ត)

### ១.២- សកម្មភាព និងលទ្ធផលការងារអាជីវកម្ម ត្រីមាសទី២ ឆ្នាំ២០១៦

#### តបណ្តាញទឹកជូនអតិថិជន

ក្រោយពីបានរៀបចំបណ្តាញចែកចាយទឹករួច រ.ទ.ស.ភ. នឹងប្រកាសជូនដំណឹងដល់ប្រជាពលរដ្ឋឲ្យមកបំពេញបែបបទតបណ្តាញទឹកចូលផ្ទះរៀងៗខ្លួន ។

ការងារតបណ្តាញទឹកចូលផ្ទះ ត្រូវអនុវត្តតាមបែបបទដំណើរការតាមស្តង់ដារមួយ ដែលមានលក្ខណៈសាមញ្ញ និងងាយអនុវត្តទាំងមន្ត្រី-និយោជិតរបស់ រ.ទ.ស.ភ. និងអតិថិជន។ បណ្តាមន្ត្រី-និយោជិតដែលបំពេញការងារផ្ទាល់ជាមួយអតិថិជនត្រូវបានអប់រំឲ្យមានអាកប្បកិរិយាសុភាពរាបសារ ម្យ៉ាងទៀត រាក់ទាក់ ម៉ឺងម៉ាត់ និងជួយសម្រួលការងារតបណ្តាញទឹកចូលផ្ទះ ឲ្យបានឆាប់បំផុត។

ក្នុងករណីពិសេស ដូចជាការតបណ្តាញទឹកស្អាតជូនប្រជាពលរដ្ឋនៅតាមសហគមន៍ក្រីក្រ នៅតាមតំបន់ជាយរាជធានីភ្នំពេញ រ.ទ.ស.ភ. បានចល័តមន្ត្រី-និយោជិត ទៅបំពេញការងារនៅសហគមន៍នោះតែម្តង។ គោលបំណងចម្បងរបស់ រ.ទ.ស.ភ. គឺជួយសម្រួលប្រជាពលរដ្ឋក្នុងការបំពេញបែបបទតបណ្តាញទឹកឲ្យបានលឿន ទទួលបានប្រាក់ថ្លៃជាទឹកនៅនឹងកន្លែង កាត់បន្ថយការចំណាយលើការធ្វើដំណើររបស់ប្រជាពលរដ្ឋ។ល។

#### ការងារគ្រប់គ្រងអតិថិជន

នៅមុនឆ្នាំ១៩៩៣ ការគ្រប់គ្រងអតិថិជនមានកង្វះខាតយ៉ាងខ្លាំង។ ដូចបានរៀបរាប់រួចនៅខាងដើម ចំនួនអតិថិជនក្នុងបញ្ជី ខុសពីចំនួនអតិថិជនពិតប្រាកដយ៉ាងច្រើន ជាងនេះទៅទៀតក្នុងបញ្ជីពុំបានកត់ត្រាអ្នកមានបណ្តាញទឹកទេ តែបែរជាមានឈ្មោះអ្នក ដែលគ្មានបណ្តាញទឹកប្រើប្រាស់ទៅវិញ។ កត្តានេះទើបធ្វើឲ្យអត្រាប្រមូលប្រាក់ថ្លៃទឹក នៅពេលនោះ មានត្រឹមតែ៤៨% ប៉ុណ្ណោះ។ ដើម្បីកែតម្រូវបញ្ជីនេះអោយត្រឹមត្រូវឡើងវិញ ដោយបានស្នើសុំកំលាំងអន្តរាគមន៍ ប្រមាណ ១០០នាក់ ពីសាលាក្រុងភ្នំពេញ ជាជំនួយ រ.ទ.ស.ភ. បានបើកយុទ្ធនាការអង្កេតអតិថិជនមួយនៅទូទាំងផ្ទៃសេវា ដោយចាប់ផ្តើមនៅក្នុងខែមីនា ឆ្នាំ១៩៩៤។ ជាលទ្ធផលនៃយុទ្ធនាការនេះ គឺបានរកឃើញអ្នកមានបណ្តាញទឹកប្រើប្រាស់តែពុំបានកត់ត្រាក្នុងបញ្ជីអតិថិជនចំនួន ១៣.៧២២ អតិថិជន ដោយឡែកក៏បានរកឃើញអ្នកដែលមានឈ្មោះក្នុងបញ្ជី តែជាក់ស្តែងពុំមានបណ្តាញទឹកប្រើប្រាស់ ចំនួន ១២.៩៨០អតិថិជន ។ ក្នុងនេះដែរក៏បានរកឃើញអណ្តូងរួមចំនួន ១.៩៤៥ ដោយពុំដែលមានវិក្កយបត្រទូទាត់ថ្លៃទឹក (ដោយសារសម្ពាធជាបនាពេលនោះដែលទឹកពុំអាចឡើងដុតពីផ្ទៃដី គេបាននាំគ្នាដឹកអណ្តូង រួចចោះបំពង់មេចែកចាយទឹក ដើម្បីបង្ហូរទឹកពីបំពង់ចូលទៅក្នុងអណ្តូង ហើយប្រើប្រាស់រួមគ្នាច្រើនគ្រួសារ)។ ដំណោះស្រាយចំពោះមុខគឺ (ទី១) ដំឡើងនាឡិកាមេលើបំពង់ដែលបង្ហូរទឹកចូលអណ្តូង រួចចាត់អោយមានតំណាងដើម្បីទូទាត់ថ្លៃទឹក (ទី២) ក្នុងករណីពុំអាចកត់ណាងបានត្រូវរៀបចំបណ្តាញតាមផ្ទះនីមួយៗ ហើយលុបអណ្តូងនេះចេញ។ អណ្តូងរួមទាំងនេះ ត្រូវបានលុបបំបាត់ជាបន្តបន្ទាប់ រហូតបញ្ចប់ជាស្ថាពរ នៅក្នុងពេលផ្លាស់ប្តូរបំពង់មេចែកចាយទឹកថ្មី ដោយរៀបចំជាបណ្តាញចូលផ្ទះទាំងអស់។

#### ការងារគ្រប់គ្រងនាឡិកាទឹក

ការងារគ្រប់គ្រងនាឡិកាទឹកត្រូវបានចែកចេញជា ៣ផ្នែកគឺ: (១)ការដាក់នាឡិកាទឹក ១០០% មានន័យថាគ្រប់បណ្តាញចូលផ្ទះទាំងអស់ត្រូវតែមាននាឡិកាទឹក (២)ការជ្រើសរើសប្រភេទនាឡិកាដែលមានសុក្រិតភាពខ្ពស់ និងគុណភាព សមស្រប និង (៣)កម្មវិធីត្រួតពិនិត្យ និងផ្លាស់ប្តូរ ។ នៅឆ្នាំ១៩៩៣ បណ្តាញទឹកដែលមានបំពាក់នាឡិកាស្ទង់មានចំនួន ៣.៣៩១ ដែលស្មើនឹង ១២,៦១%នៃចំនួនបណ្តាញសរុប ហើយការចេញវិក្កយបត្រថ្លៃទឹកពេលនោះ ត្រូវបានគណនា បរិមាណទឹកតាមការប៉ាន់ស្មាន ។ នៅឆ្នាំ១៩៩៤ រ.ទ.ស.ភ. បានចាប់ផ្តើមធ្វើការដំឡើងនាឡិកាទឹកជាបន្តបន្ទាប់ លើគ្រប់បណ្តាញចូលផ្ទះ ដែលធ្វើឲ្យបញ្ឈប់បានទាំងស្រុងនូវការប៉ាន់ស្មានបរិមាណទឹកក្នុងវិក្កយបត្រថ្លៃទឹក។ តារាងខាងក្រោមនេះបង្ហាញពីកំណើននាឡិកាទឹកតាមឆ្នាំនីមួយៗ ធៀបនឹងចំនួនបណ្តាញ ហើយចាប់ពីឆ្នាំ២០០១ បណ្តាញចូលផ្ទះ ទាំងអស់មាននាឡិកាទឹក១០០%។

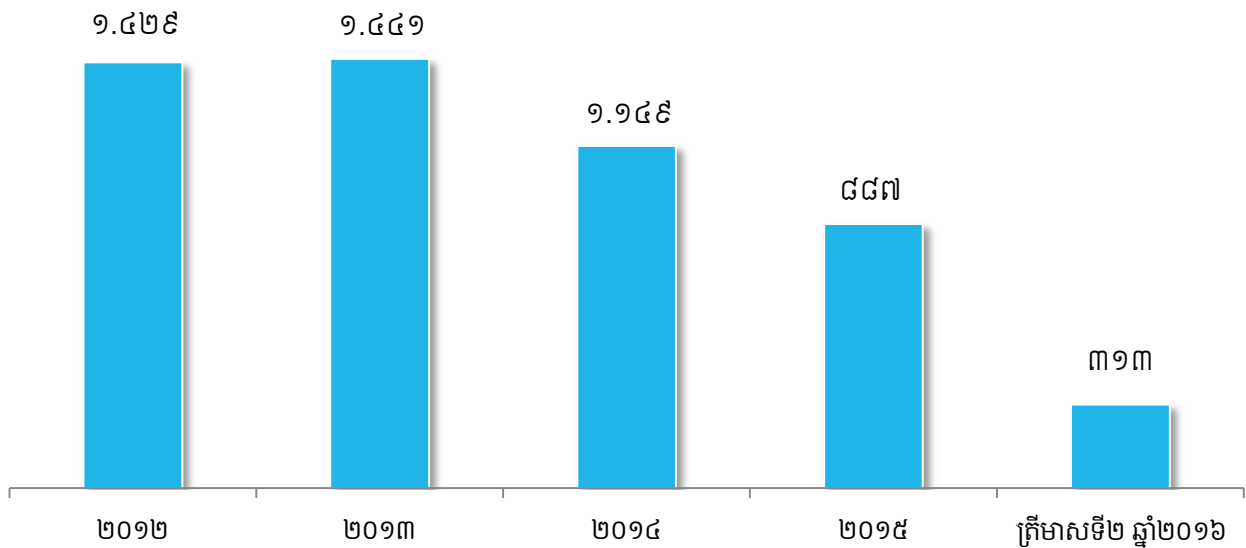


# ក- ការងារផ្គត់ផ្គង់ទឹកស្អាត ប្រជាពលរដ្ឋមានចំណូលទាប

## លទ្ធផលនៃការតបណ្តាញជូនអតិថិជន

បើគិតចាប់ពីពេលអនុវត្តកម្មវិធី “ផ្គត់ផ្គង់ទឹកស្អាតជូនប្រជាពលរដ្ឋមានចំណូលទាប” រហូតដល់ចុងត្រីមាសទី២ ឆ្នាំ២០១៦នេះ រ.ទ.ស.ភ. បានផ្គត់ផ្គង់ទឹកស្អាតជូនប្រជាពលរដ្ឋមានចំណូលទាបសរុប ៣៣.២០៧,០០០បណ្តាញ ស្មើនឹង១១,១២% នៃចំនួនបណ្តាញដែលបាន តសរុប ២៩៨.៦៤៣,០០០បណ្តាញ។ ក្នុងនោះបានឧបត្ថម្ភធនសរុប ចំនួន២២.៤៤៤,០០០បណ្តាញ ដែល រ.ទ.ស.ភ. ត្រូវចំណាយទឹកប្រាក់សរុប ៥.៦៨៧.១៤៣.០៦០,០០៛ ស្មើនឹង ១.៤២១.៧៨៦,០០ដុល្លារអាមេរិក។

## បណ្តាញអតិថិជនមានចំណូលទាប ក្នុងគ្រាតាមបណ្តាឆ្នាំនីមួយៗ



## ការវាយតម្លៃ

ការផ្តល់សេវាទឹកស្អាតដល់ប្រជាពលរដ្ឋមានចំណូលទាប ពិសេសប្រជាពលរដ្ឋក្រីក្ររស់នៅមានលក្ខណៈ ប្រមូលផ្តុំក្នុងសហគមន៍ ដែលកន្លងមកមិនធ្លាប់បានទទួលទឹកស្អាតប្រើប្រាស់ផ្ទាល់ពីរដ្ឋ ក្នុងតម្លៃមួយ សមស្របថោកជាងឯកជន ផ្គត់ផ្គង់២៤ម៉ោងក្នុង១ថ្ងៃ ៧ថ្ងៃក្នុង ១សប្តាហ៍ ធានានូវគុណភាពរហូតដល់ពីក្បាលម៉ោង និងមានការឧបត្ថម្ភធនផងនោះ បានធ្វើឲ្យប្រជាពលរដ្ឋមានចំណូលទាប ទាំងនោះ សប្បាយរីករាយ និងដឹងគុណយ៉ាងជ្រាលជ្រៅចំពោះរាជរដ្ឋាភិបាលនិងម្ចាស់ជំនួយ ដែលបានយកចិត្តទុកដាក់ចំពោះដីវិភាគរស់នៅរបស់ពួកគាត់។



អបណ្តាញជូនប្រជាពលរដ្ឋមានចំណូលទាប		សរុប (ត្រូវសារ)	តុលាក្រុង (ត្រូវសារ)	បាយក្រៀម (ត្រូវសារ)
បង់រំលស់ ១២ខែ		-	-	-
ឧបត្ថម្ភធន ៣០%	និង បង់រំលស់ ១២ខែ	០៩	០១	០៨
ឧបត្ថម្ភធន ៥០%	និង បង់រំលស់ ១២ខែ	៨១	០២	៧៩
ឧបត្ថម្ភធន ៧០%	និង បង់រំលស់ ១២ខែ	៣៧	០១	៣៦
ឧបត្ថម្ភធន ១០០%	និង បង់រំលស់ ០៤ខែ	១៨៦	០១	១៨៥
<b>សរុប</b>		<b>៣១៣</b>	<b>០៥</b>	<b>៣០៨</b>



# ខ- ការងារតបណ្តាញចូលផ្ទះ និង ការគ្រប់គ្រងអតិថិជន

## ការងារតបណ្តាញចូលផ្ទះ

ការងារតបណ្តាញចូលផ្ទះ ត្រូវអនុវត្តតាមបែបបទដំណើរការតាមស្តង់ដារមួយដែលមានលក្ខណៈសាមញ្ញ និងងាយអនុវត្ត ទាំងមន្ត្រី-និយោជិតរបស់ រ.ទ.ស.ភ. និងអតិថិជន។ គោលបំណងរបស់ រ.ទ.ស.ភ. គឺជួយសម្រួលប្រជាពលរដ្ឋ ក្នុងការបំពេញបែបបទ តបណ្តាញទឹកឲ្យបានលឿន ទទួលបានប្រាក់ថ្លៃទឹកនៅនឹងកន្លែង កាត់បន្ថយការចំណាយលើការធ្វើដំណើររបស់ប្រជាពលរដ្ឋ។ ជាលទ្ធផលក្នុងត្រីមាសទី២ ឆ្នាំ២០១៦ នេះ យើងបានតបណ្តាញជូនប្រជាពលរដ្ឋ បានចំនួន៤.៩២៣តបណ្តាញ។

## ការងារគ្រប់គ្រងអតិថិជន

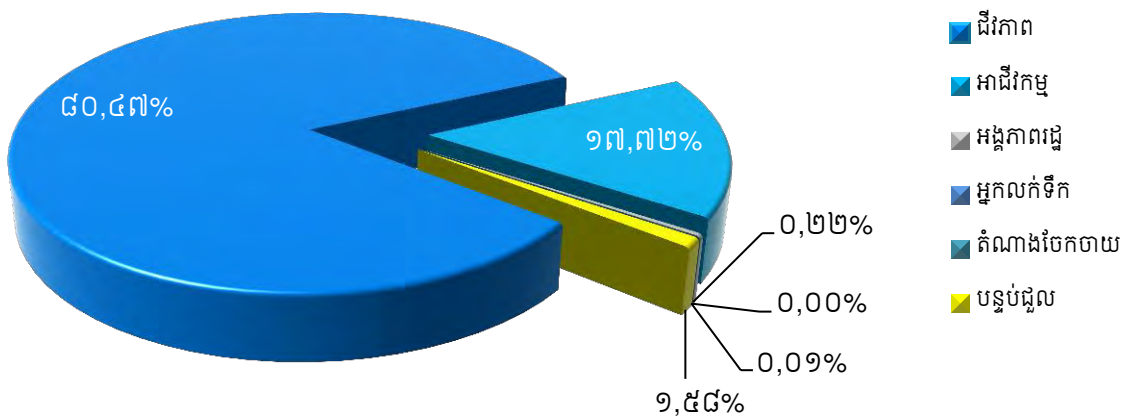
ចំនួនអតិថិជនសរុបចុងក្រា ២៩៨.៦៤៣ អតិថិជន ស្មើនឹង ១០០,៩០% នៃផែនការ ២៩៥.៩៥០អតិថិជន ។

យើងគ្រប់គ្រងអតិថិជនបានល្អ និងមានប្រសិទ្ធភាពដោយ ៖

- បញ្ចូលទិន្នន័យអតិថិជនតបណ្តាញថ្មី និងទិន្នន័យនាឡិកាប្តូរថ្មីទៅក្នុងប្រព័ន្ធបានត្រឹមត្រូវ និងទាន់ពេលវេលា “មិនលើសពីបីថ្ងៃការងារក្រោយថ្ងៃតបណ្តាញ និងប្តូរនាឡិកាប្តូរ” ។
- បញ្ចូលរាល់សំណើកែតម្រូវទិន្នន័យអតិថិជនទៅក្នុងប្រព័ន្ធទាន់ពេលវេលា ។
- ធ្វើ Back Up ទុករាល់ថ្ងៃ និងសប្តាហ៍ ទិន្នន័យអតិថិជននៅក្នុងប្រព័ន្ធ ដើម្បីធានាសុវត្ថិភាពដោយធ្វើការត្រួតពិនិត្យនៅរាល់ចុងត្រីមាសទៀតផង ។
- ធ្វើការថែទាំកុំព្យូទ័រ និង Hardware ទូទាំងអង្គភាពតាមកម្មវិធីដែលបានកំណត់ ។

ប្រភេទអតិថិជន	២០១២	២០១៣	២០១៤	២០១៥	ត្រីមាសទី២ ឆ្នាំ២០១៦
ជីវភាព	១៩៥.២៦១	២០៩.៩៩៧	២២៥.៧៣៥	២៣២.៣៣២	២៤០.៣១៤
អាជីវកម្ម	៣៩.០៣៣	៤១.៥១០	៤៤.២៥៨	៤៤.២៥៨	៥២.៩១២
អង្គការរដ្ឋ	៧៩៧	៧៧៥	៧៨៥	៧៩៥	៦៤៥
អ្នកលក់ទឹក	១៧	១៣	១៤	១៣	១៣
តំណាងចែកចាយ	២០	២០	២០	២៤	២៦
បន្ទប់ជួល	០	០	០	៤.៦០៣	៤.៧៣៣
<b>សរុប</b>	<b>២៣៥.១២៨</b>	<b>២៥២.៣១៥</b>	<b>២៧០.៨១២</b>	<b>២៨៩.០២៤</b>	<b>២៩៨.៦៤៣</b>

ក្រាហ្វិចបង្ហាញពីបំណែងចែកអតិថិជន ក្នុងត្រីមាសទី២ ឆ្នាំ២០១៦ (អតិថិជនសរុបចំនួន: ២៩៨.៦៤៣អតិថិជន)

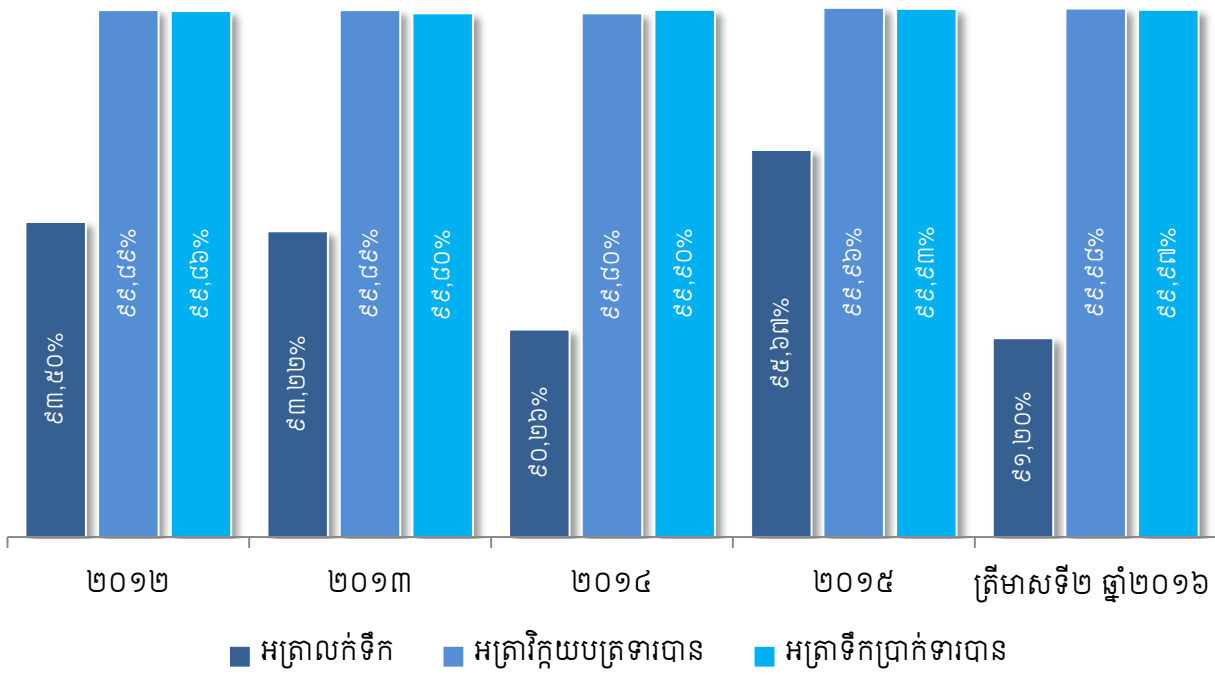


# គ- ចំណូលថ្លៃទឹក និង ការងារជួសជុល បូរោឡីកាទឹក

## គ.១- ចំណូលថ្លៃទឹក

ដើម្បីធានាប្រសិទ្ធភាព និងទិន្នផលកាន់តែល្អប្រសើរ លើការងារប្រមូលប្រាក់ថ្លៃទឹកប្រើប្រាស់ពីអតិថិជន យើងបានបន្តអនុវត្តយន្តការអានមួយថ្ងៃបោះពុម្ពវិក្កយបត្រមួយថ្ងៃ។ ទន្ទឹមនោះយើងបានបន្តដំណើរការ សាខាទទួលប្រាក់ថ្លៃទឹកចំនួនបួនកន្លែងនៅតាមអាងតម្កល់ទឹកជាយក្រុងទាំងបី និងនៅតាខ្មៅ សំដៅបង្កភាពងាយស្រួលដល់ការទូទាត់ប្រាក់ថ្លៃទឹករបស់អតិថិជន ក៏ដូចជាកាត់បន្ថយការចំណាយក្នុងការធ្វើដំណើររបស់អតិថិជនផងដែរ។ ពិសេសជាងនេះទៅទៀត យើងបានសហការជាមួយបណ្តាធនាគារ និងក្រុមហ៊ុន ដាក់ឱ្យដំណើរការសេវាកម្មទទួលប្រាក់ថ្លៃទឹកតាមបច្ចេកវិទ្យាទំនើបថែមទៀត។ ដែលជាក់ស្តែងក្នុងត្រីមាសទី២ ឆ្នាំ២០១៦នេះ ចំណូលថ្លៃទឹកទាបានស្មើនឹង ៩៩,៩០% នៃទឹកប្រាក់ប្រកាសក្នុងវិក្កយបត្រ ។

ក្រាហ្វិចបង្ហាញពីចំណូលថ្លៃទឹកទាបានស្មើនឹង ៩៩,៩៧% ក្នុងត្រីមាសទី២ ឆ្នាំ២០១៦



## គ.២- ការងារជួសជុល និងបូរោឡីកាទឹក

- ◆ ដោះដូរនាឡិកាទឹក ៦.១៤៣គ្រឿង ស្មើនឹង ១០៧% នៃផែនការ ៥.៧៥០គ្រឿង ក្នុងនោះនាឡិកាមាន អាយុកាលលើស១២ឆ្នាំ ឡើង ៤.៩៣៧គ្រឿង ស្មើនឹង១០៧,២០% លើផែនការ ៤.៦០៥គ្រឿង។
- ◆ ទន្ទឹមនឹងការដោះដូរនាឡិកានេះ យើងបានធ្វើការរំលឹកបរិមាណទឹកដែលលម្អៀង បញ្ចូលទៅក្នុងវិក្កយបត្រ ក្នុងរយៈពេលនាឡិកាខូចចំនួន៧៣៦គ្រឿង និងបាត់២៣គ្រឿងបានប្រមាណ៥៦.០៥៥ម<sup>៣</sup> និងនាឡិកាដើរយឺតលើសកម្រិតកំណត់ចំនួន៣៤២គ្រឿងបានប្រមាណ ១.៩៧៨ម<sup>៣</sup>។









# ផ្នែកទី២: ព័ត៌មានអំពី

## លទ្ធផលប្រតិបត្តិការធុរកិច្ច (ត)

### ១- លទ្ធផលប្រតិបត្តិការធុរកិច្ច ដោយរួមបញ្ចូល

#### ព័ត៌មានធុរកិច្ចតាមផ្នែក (ត)

##### ១.៣- ការងារគ្រប់គ្រង និងអភិវឌ្ឍន៍ធនធានមនុស្ស

ផ្អែកលើសំណូមពរចាំបាច់នៃការអភិវឌ្ឍន៍ធនធានមនុស្ស និងដើម្បីបង្កើនគុណភាព ប្រសិទ្ធភាពការងារ រដ្ឋាករទឹកស្វយ័តក្រុងភ្នំពេញ ចាំបាច់ត្រូវរៀបចំគម្រោងផែនការច្បាស់លាស់ ដោយមានការសហការ ឧបត្ថម្ភពីភ្នាក់ងារ សហប្រតិបត្តិការអន្តរជាតិជប៉ុន (JICA) ធនាគារពិភពលោក (WB) ធនាគារអភិវឌ្ឍន៍អាស៊ី (ADB) ធ្វើឲ្យ រ.ទ.ស.ភ. មានសមត្ថភាពកាន់តែប្រសើរឡើង ក្នុងការកែសម្រួលចំណុចសំខាន់ៗដូចខាងក្រោម៖

- រៀបចំឲ្យមានមណ្ឌលបណ្តុះបណ្តាល និងដំណើរការជាបណ្តើរៗ ចាប់ពីឆ្នាំ១៩៩៧ ដែលមានគោលការណ៍៖
  - កំណត់នូវគោលការណ៍ស្តីពីការបញ្ជូនមន្ត្រី និយោជិតទៅទទួលការបណ្តុះបណ្តាល។
  - ស្វែងរកគ្រូបណ្តុះបណ្តាលនៅតាមវិទ្យាស្ថាននានា ទាំងក្នុង និងក្រៅប្រទេស សម្រាប់បណ្តុះបណ្តាលជំនាញដល់មន្ត្រី និយោជិត រ.ទ.ស.ភ.។
  - សហការជាមួយម្ចាស់ជំនួយក្នុងការស្នើ និងបញ្ជូនមន្ត្រីទៅទទួលការបណ្តុះបណ្តាលជំនាញចាំបាច់នៅក្រៅប្រទេស។
- ពីឆ្នាំ២០០៥ រហូតដល់បច្ចុប្បន្នមណ្ឌលបណ្តុះបណ្តាលនេះបានដំណើរការពេញសមត្ថភាពដោយបានរៀបចំឲ្យមានគ្រូបង្ហាញក្នុងអង្គភាពសម្រាប់ដំណើរការបណ្តុះបណ្តាលជំនាញ សម្រាប់និយោជិតថ្នាក់ក្រោម ដោយផ្ដោតជាសំខាន់ទៅលើការបណ្តុះបណ្តាល ទាក់ទងនឹងការអនុវត្តការងារជាក់ស្តែង (បែបបទដំណើរការងារស្តង់ដារការងារ "SOP")។
- បានធ្វើការកែសម្រួលនូវការវាយតម្លៃមន្ត្រី-និយោជិតតាមរយៈព្រឹត្តិបត្រពិន្ទុប្រចាំខែ មកប្រចាំត្រីមាស ក្នុងឆ្នាំ២០០៥ រហូតមកដល់បច្ចុប្បន្ន។
- ខែមិថុនា ឆ្នាំ២០០៧ រ.ទ.ស.ភ. បានរៀបចំឲ្យមានការប្រឡងសមត្ថភាពប្រចាំឆ្នាំ។ ការប្រឡងសមត្ថភាពនេះ បានអនុវត្តសម្រាប់មន្ត្រី-និយោជិត ដើម្បីឲ្យឃើញពីសមត្ថភាព និងការយល់ដឹងក្នុងការអនុវត្តន៍ការងារ។
- បានរៀបចំបែបបទនៃការដំឡើងឋានៈ: ការដំឡើងកាំបៀវត្សរ៍ ដំឡើងបៀវត្សរ៍ លើកសរសើប្រចាំឆ្នាំទៅតាមលទ្ធផលនៃការប្រឡងសមត្ថភាព និងលទ្ធផលនៃការវាយតម្លៃតាមរយៈព្រឹត្តិបត្រពិន្ទុប្រកបដោយតម្លាភាព។

##### ១.៣.១- ការងារគ្រប់គ្រងធនធានមនុស្ស

ក្នុងត្រីមាសទី២ ឆ្នាំ២០១៦ នេះ រដ្ឋាករទឹកស្វយ័តក្រុងភ្នំពេញ មានមន្ត្រីនិយោជិតទាំងអស់ចំនួន ៩៨១រូប (នារី៖ ១៧២រូប) ក្នុងនោះមាន៖

- មន្ត្រីក្របខ័ណ្ឌរដ្ឋ ចំនួន០២រូប គឺអគ្គនាយក និងអគ្គនាយករង ទទួលបន្ទុកហិរញ្ញកិច្ច និងផ្សារមូលបត្រ និងជាប្រធាននាយកដ្ឋានគណនេយ្យ និងហិរញ្ញវត្ថុ
- មន្ត្រី និយោជិតក្របខ័ណ្ឌសហគ្រាស ចំនួន៨៧៣រូប (នារី៖១៥៤រូប)
- និយោជិតសាកល្បងការងារចំនួន ១២រូប (នារី៖០៥រូប)
- និយោជិតជាប់កិច្ចសន្យា ចំនួន ៩៤រូប (នារី៖១៣រូប)

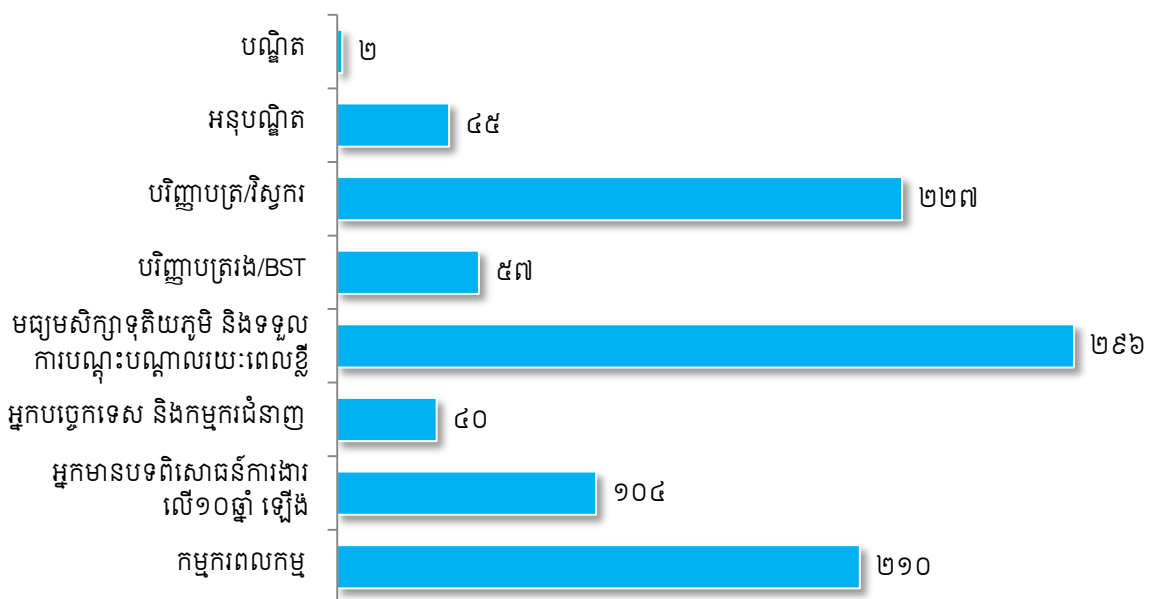
# ផ្នែកទី២: ព័ត៌មានអំពីលទ្ធផលប្រតិបត្តិការធុរកិច្ច (ត)

## ១- លទ្ធផលប្រតិបត្តិការធុរកិច្ច ដោយរួមបញ្ចូលព័ត៌មានធុរកិច្ចតាមផ្នែក (ត)

### កម្រិតជំនាញរបស់មន្ត្រី និយោជិត

កំរិតអប់រំ និងមុខវិជ្ជាជីវៈ	លេខ				សរុប	
	១៨-២៦	២៧-៣៤	៣៦-៤៥	លើសពី ៤៦	ចំនួន (នាក់)	ភាគរយ (%)
បណ្ឌិត		០	០	០២	២	០,២០
អនុបណ្ឌិត		១៣	១៥	១៧	៤៥	៤,៥៩
បរិញ្ញាប័ត្រ / វិស្វករ	២៥	១៤១	៤៣	១៨	២២៧	២៣,១៤
បរិញ្ញាប័ត្ររង/មធ្យមបច្ចេកទេស	០៧	២១	១៦	១៣	៥៧	៥,៨១
មធ្យមសិក្សាទុតិយភូមិ និងទទួលការបណ្តុះបណ្តាលរយៈពេលខ្លី	១២៧	១១១	២៨	៣០	២៩៦	៣០,១៧
អ្នកបច្ចេកទេស និង កម្មករជំនាញ	០២	០៩	១៤	១៥	៤០	៤,០៨
អ្នកមានបទពិសោធន៍ការងារលើ១០ឆ្នាំ ឡើង	០	០៧	៣៧	៦០	១០៤	១០,៦០
កម្មករពលកម្ម	៥៣	១១២	៣៣	១២	២១០	២១,៤១
<b>សរុប</b>	<b>២១៤</b>	<b>៤១៤</b>	<b>១៨៦</b>	<b>១៦៧</b>	<b>៩៨១</b>	<b>១០០</b>

### ក្រាហ្វិចខាងក្រោមបង្ហាញពីកម្រិតជំនាញរបស់មន្ត្រី និយោជិត រ.ទ.ស.ភ.



### ការអនុវត្តន៍លក្ខន្តិកៈបុគ្គលិក និងបទបញ្ជាផ្ទៃក្នុង

- ចំនួនបុគ្គលិកដែលបានប្រើប្រាស់ក្នុងរយៈកាលកន្លងមកក្នុងកម្រិត ៣,២០ លើ ១.០០០ អតិថិជន (ចំនួនអតិថិជនសរុបចុងគ្រា ២៩៨,៦៤៣)។
- ការអនុវត្តតួនាទី ភារកិច្ច វិន័យ ការងារ ពេលម៉ោងធ្វើការ សំលៀកបំពាក់ និងការប្រើប្រាស់សម្ភារការពារ សុវត្ថិភាពពលកម្ម របស់ មន្ត្រី-និយោជិត កម្មករ កាន់តែប្រសើរ ។

### ការលើកទឹកចិត្ត

- បានផ្លាស់ប្តូរតួនាទីចំនួន០១រូប ពីភ្នាក់ងារអានលេខ និងចែកវិក្កយបត្រ នៃការិយាល័យចំណូលពោធិ៍សែនជ័យ ទៅជានិយោជិតការិយាល័យទំនាក់ទំនងអតិថិជន។

### ការអនុវត្តន៍លក្ខន្តិកៈបុគ្គលិក និងបទបញ្ជាផ្ទៃក្នុង

- បញ្ចូលជានិយោជិតហ្វឹកហាត់ការងារ ចំនួន ៥៧រូប ( នារី ១២រូប )
- ពីនិវត្តន៍ជនជានិយោជិតជាប់កិច្ចសន្យា ចំនួន ០២រូប
- បញ្ចូលជានិយោជិតជាប់កិច្ចសន្យា ចំនួន ៤៤រូប ( នារី ០៥រូប )
- បញ្ចូលជានិយោជិតសាកល្បងការងារ ចំនួន ៣០រូប ( នារី ០៧រូប )
- បញ្ចូលជានិយោជិតក្របខ័ណ្ឌពេញសិទ្ធិ ចំនួន ៥៦រូប ( នារី ១៤រូប )



# ផ្នែកទី២: ព័ត៌មានអំពីលទ្ធផលប្រតិបត្តិការធុរកិច្ច (ត)

## ១- លទ្ធផលប្រតិបត្តិការធុរកិច្ច ដោយរួមបញ្ចូលព័ត៌មានធុរកិច្ចតាមផ្នែក (ត)

### ១.៣.២- ការងារអភិវឌ្ឍន៍ ធនធានមនុស្ស

#### ការងារបណ្តុះបណ្តាល

- ◆ បានបើកវគ្គបណ្តុះបណ្តាលក្នុងអង្គភាពលើមុខជំនាញ០២ ដល់មន្ត្រី និងយោជិត ចំនួន៧១រូប (នារី ៣៦រូប)
- ◆ បានបញ្ជូនទៅបណ្តុះបណ្តាលតាមមហាវិទ្យាល័យ និងវិទ្យាស្ថាននានាលើមុខជំនាញ០៣ ចំនួន១៩រូប(នារី០២រូប)។
- ◆ បានបញ្ជូនមន្ត្រី និងយោជិតទៅក្រៅប្រទេស ចំនួន០៥រូប ដើម្បីចូលរួម៖
  - វគ្គបណ្តុះបណ្តាលនៅប្រទេសសឹង្ហបុរី ០១រូប
  - ចូលរួមសិក្ខាសាលានៅប្រទេសវៀតណាម ០៤រូប។



**ការផ្តល់ចំណេះដឹង:**

បានទទួលសិស្ស និស្សិត សរុបចំនួន ២៤៦រូប ដែលបានចុះមកកម្មសិក្សា និងទស្សនៈកិច្ចសិក្សាដូចខាងក្រោម៖

- កម្មសិក្សា: វិទ្យាស្ថានបច្ចេកវិទ្យាកម្ពុជា ចំនួន០៨រូប សាកលវិទ្យាល័យអាស៊ីអឺរ៉ុប ចំនួន០៧រូប។
- ទស្សនៈកិច្ចសិក្សា: វិទ្យាស្ថានបច្ចេកវិទ្យាកម្ពុជា ចំនួន១៧រូប វិទ្យាស្ថានអន្តរជាតិអាមេរិកកាំង ចំនួន១០៣រូប The Lycée français Rene Descartes ចំនួន៧៨រូប និងអង្គការ JICA ៤០រូប។

**ចុះបណ្តុះបណ្តាលតាមខេត្ត/ក្រុង:**

បានចុះបណ្តុះបណ្តាលនៅខេត្តបាត់ដំបង ដោយបញ្ជូនគ្រូបង្ហាត់ចំនួន០៨ រូប ជាមន្ត្រីរបស់ រ.ទ.ស.ក.។

**២- ការប្រែប្រួលសំខាន់ៗពាក់ព័ន្ធនឹងប្រតិបត្តិការធុរកិច្ច**

គិតត្រឹមដំណាច់ការិយបរិច្ឆេទថ្ងៃទី៣០ ខែមិថុនា ឆ្នាំ២០១៦ នេះ គ្មានការប្រែប្រួលសំខាន់ៗពាក់ព័ន្ធនឹងប្រតិបត្តិការធុរកិច្ច នោះទេ។

**៣- រចនាសម្ព័ន្ធចំណូល**

ល. រ	ប្រភេទចំណូល	ត្រីមាសទី២ ឆ្នាំ២០១៦		ត្រីមាសទី២ ឆ្នាំ២០១៥		ត្រីមាសទី២ ឆ្នាំ២០១៤	
		បរិមាណ (ពាន់រៀល)	ភាគរយ	បរិមាណ (ពាន់រៀល)	ភាគរយ	បរិមាណ (ពាន់រៀល)	ភាគរយ
១	ចំណូលពីការលក់	៤៥.២៣២.៩២១	៩១,០៨%	៣៩.៨៧៥.៦២៨	៨១,៦៤%	៣៧.៣៤៥.៣៥៥	៨៧,៩៦%
២	ចំណូលពីសេវាសាងសង់	៣៧.១០៩	០,០៧%	៤.៤៣៩.៤៥០	៩,០៩%	៦៤.៣៥២	០,១៥%
៣	ចំណូលការប្រាក់	១.៦៤៤.១៦១	៣,៣១%	២.០៣៨.៥១១	៤,១៧%	២.៤២០.៣៧០	៥,៧០%
៤	ចំណូលផ្សេងៗ	២.៧៤៨.២៨៣	៥,៥៣%	២.៤៨៨.៤៧៧	៥,០៩%	២.៦២៧.៨២៩	៦,១៩%
	<b>ចំណូលសរុប</b>	<b>៤៩.៦៦២.៤៧៤</b>		<b>៤៨.៨៤២.០៦៦</b>		<b>៤២.៤៥៧.៩០៦</b>	





# ផ្នែកទី៣: អភិបាលកិច្ចសាជីវកម្ម

## ១- ភាគហ៊ុនិក

### ក-ការការពារសិទ្ធិភាគហ៊ុនិក

ភាគហ៊ុនិកដែលកាន់កាប់ភាគហ៊ុនធម្មតារបស់ រ.ទ.ស.ភ. ត្រូវបានការពារសិទ្ធិដោយក្រុមប្រឹក្សាភិបាលរបស់ រ.ទ.ស.ភ. ដែលក្នុងនោះមាន៖

- ភាគហ៊ុនិកអាចស្វែងរកព័ត៌មានទាន់ពេល របាយការណ៍ប្រចាំត្រីមាស និងប្រចាំឆ្នាំ និងព័ត៌មានផ្សេង ទៀត របស់ រ.ទ.ស.ភ. បាន តាមរយៈគេហទំព័រ [www.ppwsa.com.kh](http://www.ppwsa.com.kh)។
- ភាគហ៊ុនិកអាចចូលរួមកិច្ចប្រជុំ មហាសន្និបាតភាគហ៊ុនិកប្រចាំឆ្នាំរបស់ រ.ទ.ស.ភ. ដោយអនុវត្តតាម សេចក្តីណែនាំរបស់ រ.ទ.ស.ភ. សម្រាប់ការចូលរួមកិច្ចប្រជុំមហាសន្និបាតភាគហ៊ុនិកនីមួយៗ។ នៅក្នុង កិច្ចប្រជុំនេះ ភាគហ៊ុនិកអាចធ្វើការបញ្ចេញយោបល់ និង/ឬ ស្នើសុំកែតម្រូវ និងធ្វើការបោះឆ្នោតលើ របៀបវារៈ ដែលត្រូវសម្រេចដោយមហាសន្និបាតភាគហ៊ុនិក។ ភាគហ៊ុនិកអាចទាញយកឯកសារសម្រាប់ ការចូលរួមមហាសន្និបាតភាគហ៊ុនិក និងកំណត់ហេតុមហាសន្និបាតភាគហ៊ុនិក តាមរយៈគេហទំព័រ [www.ppwsa.com.kh](http://www.ppwsa.com.kh)។
- ភាគហ៊ុនិកមានសិទ្ធិបោះឆ្នោត អនុម័តលើបេក្ខភាពអភិបាលឯករាជ្យ នៅក្នុងមហាសន្និបាតភាគហ៊ុនិក ដោយ អនុវត្តតាមសេចក្តីណែនាំរបស់ រ.ទ.ស.ភ. សម្រាប់ការចូលរួមបោះឆ្នោតជ្រើសតាំងអភិបាល ឯករាជ្យ។
- ភាគហ៊ុនិកឯកជនអាចស្នើបេក្ខភាព និងបោះឆ្នោតជ្រើសតាំងអភិបាលមិនប្រតិបត្តិតំណាងភាគហ៊ុនិក ឯកជននៅក្នុងមហាសន្និបាតភាគហ៊ុនិក ដោយអនុវត្តតាមសេចក្តីណែនាំរបស់ រ.ទ.ស.ភ. សម្រាប់ការ ចូលរួមបោះឆ្នោតជ្រើសតាំងអភិបាលមិនប្រតិបត្តិតំណាងភាគហ៊ុនិកឯកជន។
- ភាគហ៊ុនិកមានសិទ្ធិទទួលបានភាគលាភ ដែលប្រកាសដោយក្រុមប្រឹក្សាភិបាលរបស់ រ.ទ.ស.ភ. ទៅតាម សមាមាត្រភាគហ៊ុនដែលខ្លួនកាន់កាប់។
- ភាគហ៊ុនិកត្រូវបានការពារ ដោយមិនត្រូវឱ្យមានជាប់ពាក់ព័ន្ធជាមួយនឹងការជួញដូរផ្ទៃក្នុង ឬស៊ីហ្វឺដៀ លីង (Self-Dealing) ដែលមិនត្រឹមត្រូវរបស់អភិបាល និងបុគ្គលិកជាន់ខ្ពស់។ អភិបាល និងបុគ្គលិក ជាន់ខ្ពស់ របស់ រ.ទ.ស.ភ. មិនអាចធ្វើការជួញដូរភាគហ៊ុនរបស់ រ.ទ.ស.ភ. ក្នុងរយៈពេល៖
  - ១០ថ្ងៃ នៃថ្ងៃធ្វើការ មុនការចេញផ្សាយព័ត៌មានហិរញ្ញវត្ថុ រហូតដល់ ០១ថ្ងៃ នៃថ្ងៃធ្វើការ ក្រោយការ ចេញផ្សាយព័ត៌មានហិរញ្ញវត្ថុ។
  - ០៧ថ្ងៃ នៃថ្ងៃធ្វើការ មុនកិច្ចប្រជុំក្រុមប្រឹក្សាភិបាល រហូតដល់ ០១ថ្ងៃ នៃថ្ងៃធ្វើការ ក្រោយកិច្ចប្រជុំ ក្រុមប្រឹក្សាភិបាល។



# ផ្នែកទី៣: អភិបាលកិច្ចសាជីវកម្ម (ត)

## ១- ភាគហ៊ុនិក (ត)

### ខ- ការបែងចែកប្រភេទភាគហ៊ុនិក

បរិយាយ	សញ្ញាតិ	ប្រភេទភាគហ៊ុនិក	ចំនួនភាគហ៊ុនិក	ចំនួនមូលបត្រ	ភាគរយ
តិចជាង ០៥%	សញ្ញាតិខ្មែរ	រូបវន្តបុគ្គល	១.២១៣	៤.២៣១.២៣២	៤,៨៦%
		នីតិបុគ្គល	៦	១.៤៤២.៩៥១	១,៦៦%
	មិនមានសញ្ញាតិខ្មែរ	រូបវន្តបុគ្គល	៣៤៧	៥.០៧០.៣៥៣	៥,៨៣%
		នីតិបុគ្គល	៧	២.៣០១.៤៣៩	២,៦៥%
ចាប់ពី ០៥% ដល់ ៣០%	សញ្ញាតិខ្មែរ	រូបវន្តបុគ្គល	គ្មាន	គ្មាន	គ្មាន
		នីតិបុគ្គល	គ្មាន	គ្មាន	គ្មាន
	មិនមានសញ្ញាតិខ្មែរ	រូបវន្តបុគ្គល	គ្មាន	គ្មាន	គ្មាន
		នីតិបុគ្គល	គ្មាន	គ្មាន	គ្មាន
ចាប់ពី ៣០% ឡើងទៅ	សញ្ញាតិខ្មែរ	រូបវន្តបុគ្គល	គ្មាន	គ្មាន	គ្មាន
		នីតិបុគ្គល	១	៧៣.៩២៧.១៨៧	៨៥%
	មិនមានសញ្ញាតិខ្មែរ	រូបវន្តបុគ្គល	គ្មាន	គ្មាន	គ្មាន
		នីតិបុគ្គល	គ្មាន	គ្មាន	គ្មាន

### គ- អភិបាល បុគ្គលិកជាន់ខ្ពស់ និងនិយោជិតដែលកាន់កាប់មូលបត្រកម្មសិទ្ធិរបស់ រ.ទ.ស.ភ.

ភាគហ៊ុនិក	ចំនួនភាគហ៊ុនិក	ចំនួនមូលបត្រ	ភាគរយធៀបនឹងមូលបត្រកម្មសិទ្ធិដែលបានបោះផ្សាយ( *)	ភាគរយធៀបនឹងមូលបត្រកម្មសិទ្ធិសរុប(**)
អភិបាល	១	៧.៥៩៩	០,០៥៨%	០,០០៩%
បុគ្គលិកជាន់ខ្ពស់	១៣	១៤៣.៩៩៧	១,១០៤%	០,១៦៦%
និយោជិត	៤៥៤	៩២៦.៤៩៤	៧,១០២%	១,០៦៥%
សរុប	៤៦៨	១.០៧៨.០៩០	៨,២៦៤%	១,២៤០%

\* មូលបត្រកម្មសិទ្ធិដែលបានបោះផ្សាយ: ១៣.០៤៥.៩៧៥ភាគហ៊ុន

\*\* មូលបត្រកម្មសិទ្ធិសរុប: ៨៦.៩៧៣.១៦២ភាគហ៊ុន

### ឃ- ការផ្លាស់ប្តូរភាគហ៊ុនិកកាន់កាប់ភាគហ៊ុនមានសិទ្ធិបោះឆ្នោតចំនួនច្រើន និងភាគហ៊ុនិកកាន់កាប់ភាគហ៊ុនមានសិទ្ធិបោះឆ្នោតចំនួនច្រើនលើសលប់ ដោយបញ្ជាក់អំពីអត្តសញ្ញាណ

គិតត្រឹមថ្ងៃទី៣០ ខែមិថុនា ឆ្នាំ២០១៦ រ.ទ.ស.ភ. ពុំមានការផ្លាស់ប្តូរភាគហ៊ុនិកកាន់កាប់ភាគហ៊ុនមានសិទ្ធិបោះឆ្នោតចំនួនច្រើន និងភាគហ៊ុនិកកាន់កាប់ភាគហ៊ុនមានសិទ្ធិបោះឆ្នោតចំនួនច្រើនលើសលប់នោះទេ។

### ង- អត្តសញ្ញាណភាគហ៊ុនិកដែលកាន់កាប់ភាគហ៊ុនចាប់ពី០៥(ប្រាំ)ភាគរយឡើងទៅ ស្ថិតក្នុងស្ថានភាពអសាធារណភាព

គិតត្រឹមថ្ងៃទី៣០ ខែមិថុនា ឆ្នាំ២០១៦ រ.ទ.ស.ភ. ពុំមានភាគហ៊ុនិក ដែលកាន់កាប់ភាគហ៊ុនចាប់ពី៥(ប្រាំ)ភាគរយឡើងទៅ ដែលស្ថិតនៅក្នុងស្ថានភាពអសាធារណភាពនោះទេ។



**ច- កិច្ចប្រជុំមហាសន្និបាតភាគហ៊ុនិក**

គិតត្រឹមថ្ងៃទី៣០ ខែមិថុនា ឆ្នាំ២០១៦ ពុំមានការប្រារព្ធមហាសន្និបាតភាគហ៊ុនិកនោះទេ។

**ឆ- គោលនយោបាយភាគលាភ**

**ឆ.១- គោលនយោបាយភាគលាភរបស់ រ.ទ.ស.ភ.**

ក្រោយពីបានអនុម័តលើគណនី បើពិនិត្យឃើញថាមានចំណេញ ក្រុមប្រឹក្សាភិបាល នៃរដ្ឋាករទឹកស្វយ័តក្រុងភ្នំពេញ អាចសម្រេចផ្ទេរទឹកប្រាក់ទាំងនោះដើម្បី៖

- ១- ការទូទាត់ការខាតបង់នៅក្នុងឆ្នាំកន្លងទៅ
- ២- បន្ទាប់ពីបានទូទាត់ការខាតបង់នៅក្នុងឆ្នាំកន្លងទៅរួច ប្រសិនបើមានប្រាក់ចំណេញនោះប្រាក់ចំណេញនេះត្រូវបែងចែកសម្រាប់៖
  - ក- ថ្លែងសរសើរដល់ថ្នាក់ដឹកនាំ និងនិយោជិត តាមលក្ខខណ្ឌ៖
    - ក្នុងករណីប្រាក់ចំណេញនៅសល់មានចំនួនពី៥% ដល់១០% នៃចំណាយដំណើរការរបស់ រ.ទ.ស.ភ. សរុបក្នុងឆ្នាំ នោះការថ្លែងសរសើរត្រូវស្មើនឹងមួយខែនៃប្រាក់បៀវត្សសុទ្ធសាធរបស់ថ្នាក់ដឹកនាំ និងនិយោជិតម្នាក់ៗ។
    - ក្នុងករណីប្រាក់ចំណេញលើសពី១០% ដល់២០% នៃចំណាយដំណើរការរបស់ រ.ទ.ស.ភ. សរុបក្នុងឆ្នាំ នោះការថ្លែងសរសើរត្រូវស្មើនឹងពីរខែនៃប្រាក់បៀវត្សសុទ្ធសាធរបស់ថ្នាក់ដឹកនាំ និងនិយោជិតម្នាក់ៗ។
    - ក្នុងករណីប្រាក់ចំណេញលើសពី២០% នៃចំណាយដំណើរការរបស់ រ.ទ.ស.ភ. សរុបក្នុងឆ្នាំ នោះការថ្លែងសរសើរត្រូវស្មើនឹងបីខែនៃប្រាក់បៀវត្សសុទ្ធសាធរបស់ថ្នាក់ដឹកនាំ និងនិយោជិតម្នាក់ៗ។
  - ខ- ចំនួន២% សម្រាប់ប្រាក់សោធននិវត្ត និងអសមត្ថភាពវិជ្ជាជីវៈ។
  - គ- បង្កើតភាគបម្រុងតាមច្បាប់ ៥%។
  - ឃ- បង្កើតភាគបម្រុងសេរីចំនួន ៥%។
  - ង- មូលនិធិ ៥% លើប្រាក់ចំណេញសម្រាប់បម្រើផលប្រយោជន៍សង្គម ដែលត្រូវកាត់ត្រាចូលក្នុងបន្ទុកក្នុងឆ្នាំ ដែលធ្វើប្រតិបត្តិការចំណាយនោះ។
- ៣- ចំនួនប្រាក់ដែលនៅសល់បន្ទាប់ពីការបែងចែកខាងលើនេះត្រូវ៖
  - ក- ដកប្រាក់រក្សាទុកដើម្បីធ្វើការវិនិយោគនាពេលខាងមុខ ដែលចំនួននេះត្រូវអនុម័តដោយក្រុមប្រឹក្សាភិបាល។
  - ខ- ប្រាក់នៅសល់ក្រោយពីការរក្សាទុកសម្រាប់ធ្វើការវិនិយោគត្រូវធ្វើការបែងចែក ៨៥% ទៅក្រសួងសេដ្ឋកិច្ច និងហិរញ្ញវត្ថុ និង ១៥% ទៅភាគហ៊ុនិកដែលជាវិនិយោគិនសាធារណៈ។

**ឆ.២- ព័ត៌មានប្រវត្តិសាស្ត្រអំពីការបែងចែកភាគលាភ**

ពិពណ៌នាលម្អិតអំពីការបែងចែកភាគលាភ	ត្រីមាសទី៤ ឆ្នាំ២០១៥	ត្រីមាសទី១ ឆ្នាំ២០១៦	ត្រីមាសទី២ ឆ្នាំ២០១៦
ចំណេញសុទ្ធ	១៣.៨៣១.០៣៤.០០០រៀល	៧.៥៨០.៨៨៩.០០០រៀល	១២.៤៤៦.៨៨០.០០០រៀល
ភាគលាភជាសាច់ប្រាក់សរុប	គ្មាន	គ្មាន	គ្មាន
ភាគលាភជាមូលបត្រកម្មសិទ្ធិសរុប	គ្មាន	គ្មាន	គ្មាន
ភាគលាភផ្សេងទៀត	គ្មាន	គ្មាន	គ្មាន
អនុបាតចំណាយភាគលាភ (%)	គ្មាន	គ្មាន	គ្មាន
ទិន្នផលភាគលាភ (%)	គ្មាន	គ្មាន	គ្មាន
ភាគលាភក្នុងមួយមូលបត្រកម្មសិទ្ធិ	គ្មាន	គ្មាន	គ្មាន



# ផ្នែកទី៣:

## អភិបាលកិច្ចសាលាសិក្សា (ត)

### ៣- ក្រុមប្រឹក្សាភិបាល និងគណៈកម្មាធិការនានា

#### ក- សមាសភាពក្រុមប្រឹក្សាភិបាល

ល.រ.	ឈ្មោះអភិបាល	តំណែង	កាលបរិច្ឆេទ ក្លាយជាអភិបាល	កាលបរិច្ឆេទ បញ្ចប់អាណត្តិបច្ចុប្បន្ន
១	ឯកឧត្តម សឹម ណារ៉ា	ប្រធានក្រុមប្រឹក្សាភិបាល	២៤/០២/២០១៤	២៤/០២/២០១៧
២	ឯកឧត្តម ស៊ីម ស៊ីថា	សមាជិកក្រុមប្រឹក្សាភិបាល	២៧/០៧/២០១២	២៧/០៧/២០១៨
៣	ឯកឧត្តម ម៉ី វ៉ាន់	សមាជិកក្រុមប្រឹក្សាភិបាល	២៤/០២/២០១៤	២៤/០២/២០១៧
៤	ឯកឧត្តម យួង ស្រែង	សមាជិកក្រុមប្រឹក្សាភិបាល	២៥/០៨/២០១៤	២៥/០៨/២០១៧
៥	លោកស្រី ជិន ចន្ទ្រា	សមាជិកក្រុមប្រឹក្សាភិបាល	១៣/០២/២០១៤	១៣/០២/២០១៧
៦	លោកឧកញ៉ា ចាង យុនហៀង	អភិបាលមិនប្រតិបត្តិ តំណាងភាគហ៊ុនិកឯកជន	២០/០២/២០១៣	២០/០២/២០១៩
៧	លោក អោម សេងបូរ៉ា	អភិបាលឯករាជ្យ	២០/០២/២០១៣	២០/០២/២០១៩

ដោយយោងអនុក្រឹត្យស្តីពីការបន្តអាណត្តិមុខតំណែង អគ្គនាយករដ្ឋាករទឹកស្វយ័តក្រុងភ្នំពេញ លេខ១១៤ អនក្រ.តត ចុះថ្ងៃទី០៥ ខែកុម្ភៈ ឆ្នាំ២០១៥ រាជរដ្ឋាភិបាលនៃព្រះរាជាណាចក្រកម្ពុជាបានសម្រេចបន្តអាណត្តិការងារជូន **ឯកឧត្តម សឹម ស៊ីថា** ក្នុងមុខតំណែងជាអគ្គនាយករដ្ឋាករទឹកស្វយ័តក្រុងភ្នំពេញ សម្រាប់អាណត្តិថ្មី “អាណត្តិទី៦” គឺពីថ្ងៃទី២៧ ខែកក្កដា ឆ្នាំ២០១៥ រហូតដល់កាលបរិច្ឆេទបញ្ចប់អាណត្តិបច្ចុប្បន្ន ថ្ងៃទី២៧ ខែកក្កដា ឆ្នាំ២០១៨ ។

ដោយយោងប្រកាសស្តីពីការបន្តអាណត្តិរបស់អភិបាល លេខ០០១ ក្រប្រក ប្រក.តត ចុះថ្ងៃទី២៥ ខែមីនា ឆ្នាំ២០១៦ ប្រធានក្រុមប្រឹក្សាភិបាល អាណត្តិទី៥ នៃ រ.ទ.ស.ភ. បានសម្រេចបន្តអាណត្តិជូនអភិបាល២រូប គឺទី១ លោកឧកញ៉ា ចាង យុនហៀង “អភិបាលមិនប្រតិបត្តិតំណាងភាគហ៊ុនិកឯកជន” និងទី២ គឺលោក អោម សេងបូរ៉ា “អភិបាលឯករាជ្យ” សម្រាប់រយៈពេលមួយ(១) អាណត្តិ ចាប់ពីថ្ងៃទី២០ ខែកុម្ភៈ ឆ្នាំ២០១៦ រហូតដល់ថ្ងៃទី២០ ខែកុម្ភៈ ឆ្នាំ២០១៩ ។

◆ ឈ្មោះលេខាធិការសហគ្រាសរបស់ រដ្ឋាករទឹកស្វយ័តក្រុងភ្នំពេញ: **បណ្ឌិត ជា វិសុទ្ធ**

#### ខ- ការទទួលខុសត្រូវរបស់ក្រុមប្រឹក្សាភិបាល:

- ◆ កំណត់គម្រោងអភិវឌ្ឍន៍សហគ្រាស ដោយអនុលោមតាមទិសដៅកំណត់របស់រាជរដ្ឋាភិបាល យោងតាមសំណើរបស់អគ្គនាយក
- ◆ កំណត់គម្រោងថវិកាប្រចាំឆ្នាំ និងកម្មវិធីវិនិយោគ ព្រមទាំងហិរញ្ញប្បទានបម្រុងសម្រាប់សម្រេចកម្មវិធីវិនិយោគ
- ◆ អនុម័តលើរបាយការណ៍គណនេយ្យ (របាយការណ៍ស្ថានភាពហិរញ្ញវត្ថុ និងរបាយការណ៍លទ្ធផលលម្អិត)
- ◆ កំណត់នូវចន្លោះសម្រាប់ចាត់តាំងចំនួនក្របខ័ណ្ឌ ការបែងចែកមុខងារទូទៅ និងប្រាក់បៀវត្សរបស់និយោជិត តាមសំណើរបស់អគ្គនាយក
- ◆ អនុញ្ញាតឲ្យបើក ឬសម្រេចឲ្យបិទសកម្មភាពរបស់ការិយាល័យភ្នាក់ងារ ឬតំណាង
- ◆ អនុញ្ញាតឲ្យទិញអចលនទ្រព្យគ្រប់ប្រភេទ ដោយគោរពតាមប្រកាស លេខ៩៩៧ សហវ.ទ ចុះថ្ងៃទី២៥ ខែធ្នូ ឆ្នាំ១៩៩៧ ស្តីពីការគ្រប់គ្រងលទ្ធកម្មនៅសហគ្រាសសាធារណៈ
- ◆ ជ្រើសរើសស្នងការគណនី និងកំណត់នូវលក្ខណៈជូនចំពោះស្នងការគណនី
- ◆ សម្រេចយល់ព្រមលើកិច្ចសន្យា ឬសន្ធិសញ្ញាផ្សេងៗ
- ◆ ធ្វើការពិនិត្យក្នុងចន្លោះពេលទៀតទាត់មួយ លើទិសដៅដែលបានកំណត់ឲ្យសហគ្រាស និងលើកឡើងនូវបណ្តាវិធាន ការកែសម្រួល
- ◆ លើកសំណើសុំកែប្រែលក្ខន្តិកៈ។



# ក្រុមប្រឹក្សាភិបាល



**ឯកឧត្តម សឹម ណារ៉ា**  
ប្រធានក្រុមប្រឹក្សាភិបាល

## តំណាងក្រសួងឧស្សាហកម្ម និងសិប្បកម្ម

ជនជាតិខ្មែរ សញ្ជាតិខ្មែរ ឯកឧត្តម កើតនៅថ្ងៃទី១២ ខែសីហា ឆ្នាំ១៩៦៧ និងបានទទួលបរិញ្ញាបត្រវិស្វកម្មគីមី នៅ វិទ្យាស្ថានជាន់ខ្ពស់បច្ចេកវិទ្យាគីមី ទីក្រុងសូហ្វីយ៉ា ប្រទេសប៊ុលហ្គារី ក្នុងឆ្នាំ១៩៩៣ និងទទួលបាន បរិញ្ញាបត្រជាន់ខ្ពស់គ្រប់គ្រងអាជីវកម្មនៅសាកលវិទ្យាល័យ Swinburne University of Technology ទីក្រុងមែលប៊ែន ប្រទេសអូស្ត្រាលី ក្នុងឆ្នាំ២០០២។ ពីឆ្នាំ១៩៩៤ ដល់ឆ្នាំ២០១៣ ឯកឧត្តមបានបម្រើការងារ ឲ្យក្រសួងឧស្សាហកម្ម រ៉ែ និងថាមពល នៅនាយកដ្ឋានផែនការ នាយកដ្ឋានសហប្រតិបត្តិការ និងការងារអាស៊ាន និងអគ្គនាយកដ្ឋានឧស្សាហកម្ម។ ឯកឧត្តមបានបម្រើការងារឲ្យក្រសួងឧស្សាហកម្ម និងសិប្បកម្ម ជាអគ្គនាយក នៃអគ្គនាយកដ្ឋានឧស្សាហកម្ម ចាប់ពីថ្ងៃទី៣១ ខែមករា ឆ្នាំ២០១៤។ **ឯកឧត្តម សឹម ណារ៉ា** ជាប្រធានក្រុមប្រឹក្សាភិបាលអាណត្តិទី៥ នៃ រ.ទ.ស.ភ. ចាប់ពីថ្ងៃទី២៤ ខែកុម្ភៈ ឆ្នាំ២០១៤ រហូតដល់បច្ចុប្បន្ន។





**ឯកឧត្តម ស៊ីម ស៊ីថា**  
សមាជិកក្រុមប្រឹក្សាភិបាល

### អគ្គនាយក រដ្ឋាករទឹកស្វយ័តក្រុងភ្នំពេញ

ជនជាតិខ្មែរ សញ្ជាតិខ្មែរ លោកកើតនៅថ្ងៃទី០៣ ខែសីហា ឆ្នាំ១៩៦១ និងបានទទួលជាវិស្វករ សំណង់ ស៊ីវិលឧស្សាហកម្ម នៅវិទ្យាស្ថានបច្ចេកវិទ្យាជាន់ខ្ពស់មិត្តភាពកម្ពុជា-សូវៀត (រាជធានីភ្នំពេញ ព្រះរាជាណាចក្រកម្ពុជា) ក្នុងឆ្នាំ១៩៨៩។ លោកទទួលបានបរិញ្ញាបត្រជាន់ខ្ពស់គ្រប់គ្រងពាណិជ្ជកម្ម នៅសាកលវិទ្យាល័យ គ្រប់គ្រង និងសេដ្ឋកិច្ច ខេត្តព្រះសីហនុ ព្រះរាជាណាចក្រកម្ពុជា ក្នុងឆ្នាំ២០០៧។ ក្នុងឆ្នាំ២០១៤ លោកបានបញ្ចប់និក្ខេបបទថ្នាក់បណ្ឌិតដោយជោគជ័យ លើជំនាញ គ្រប់គ្រង ពាណិជ្ជកម្ម នៅសាកលវិទ្យាល័យអាស៊ី អឺរ៉ុប រាជធានីភ្នំពេញ ព្រះរាជាណាចក្រកម្ពុជា។ លោកជា អនុប្រធានអង្គការ រដ្ឋាករទឹកខេត្ត ព្រះសីហនុពីខែកុម្ភៈ ឆ្នាំ១៩៩៦ ដល់ខែ មិថុនា ឆ្នាំ២០០៣។ ចាប់ពីខែមិថុនាឆ្នាំ២០០៣ ដល់ថ្ងៃទី០១ ខែកក្កដា ឆ្នាំ២០១២ លោកមានតួនាទីជា ប្រធានអង្គការ រដ្ឋាករទឹកខេត្តព្រះសីហនុ ចាប់ពីថ្ងៃទី០១ ខែកក្កដា ឆ្នាំ២០១២ លោកជាអគ្គនាយក រ.ទ.ស.ភ. និងជាសមាជិកក្រុមប្រឹក្សាភិបាល នៃ រ.ទ.ស.ភ. អាណត្តិទី៥ ចាប់ពីថ្ងៃទី២៧ ខែកក្កដា ឆ្នាំ២០១២ រហូតមកដល់បច្ចុប្បន្ន។



**ឯកឧត្តម ឌី ច័ន់**  
សមាជិកក្រុមប្រឹក្សាភិបាល

### តំណាងក្រសួងសេដ្ឋកិច្ច និងហិរញ្ញវត្ថុ

ជនជាតិខ្មែរ សញ្ជាតិខ្មែរ ឯកឧត្តម កើតនៅថ្ងៃទី០៦ ខែតុលា ឆ្នាំ១៩៦៩ និងបានទទួល អនុបណ្ឌិត គោលនយោបាយសេដ្ឋកិច្ច នៃសាកលវិទ្យាល័យ D'AUVERGNE ប្រទេសបារាំង នៅឆ្នាំ១៩៩៩។ ឯកឧត្តមបានទទួលបណ្ឌិតសេដ្ឋកិច្ចពាណិជ្ជកម្មនៃសាកលវិទ្យាល័យ PRESTON សហរដ្ឋអាមេរិក នៅឆ្នាំ២០០៩។ ឯកឧត្តម បានបម្រើការងារឲ្យក្រសួងសេដ្ឋកិច្ច និងហិរញ្ញវត្ថុ ជាអគ្គនាយក នៃ អគ្គនាយកដ្ឋានឧស្សាហកម្មហិរញ្ញវត្ថុ។ **ឯកឧត្តម ឌី ច័ន់** ចូលជាសមាជិកក្រុមប្រឹក្សាភិបាល អាណត្តិទី៥ នៃរដ្ឋាករទឹកស្វយ័តក្រុងភ្នំពេញ ពីថ្ងៃទី២៤ ខែកុម្ភៈ ឆ្នាំ២០១៤ រហូតដល់បច្ចុប្បន្ន។



**ឯកឧត្តម ឃុន ស្រេង**  
សមាជិកក្រុមប្រឹក្សាភិបាល

### តំណាងសាលារាជធានីភ្នំពេញ

ជនជាតិខ្មែរ សញ្ជាតិខ្មែរ ឯកឧត្តម កើតនៅថ្ងៃទី០២ ខែវិច្ឆិកា ឆ្នាំ១៩៦៦ និងបានទទួលសញ្ញាបត្រ ម៉ាស៊ីនកប៉ាល់ នៅរដ្ឋស្វីស សហភាពសូវៀត នៅឆ្នាំ១៩៩២។ នៅឆ្នាំ១៩៩៧ ឯកឧត្តមបានទទួល បរិញ្ញាបត្រ វិទ្យាសាស្ត្រសេដ្ឋកិច្ច នៅឆ្នាំ២០០៤ ឯកឧត្តមបានទទួលអនុបណ្ឌិតវិទ្យាសាស្ត្រនយោបាយ នៅឆ្នាំ២០០៧ ឯកឧត្តមទទួលបានបណ្ឌិតវិទ្យាសាស្ត្រនយោបាយ។ ឆ្នាំ២០១១ ដល់ឆ្នាំ២០១២ ថ្នាក់បណ្ឌិត និក្ខេបបទ "នីតិព្រហ្មទណ្ឌនៃកម្ពុជា"។ ចាប់ពីឆ្នាំ១៩៩៨ ដល់ឆ្នាំ១៩៩៩ ឯកឧត្តម ជាមន្ត្រីការិយាល័យផែនការហិរញ្ញវត្ថុខណ្ឌទូលគោក។ ឆ្នាំ១៩៩៩ ដល់ឆ្នាំ២០០៨ ឯកឧត្តម ជាអភិបាលរងខណ្ឌទូលគោក។ ឆ្នាំ២០០៩ ដល់ឆ្នាំ២០១២ ឯកឧត្តមជាអនុរដ្ឋលេខាធិការ ក្រសួង ពាណិជ្ជកម្ម។ ចាប់ពីឆ្នាំ២០១២ មកដល់បច្ចុប្បន្ន ឯកឧត្តម ជាអភិបាលរងរាជធានីភ្នំពេញ។ **ឯកឧត្តម ឃុន ស្រេង** ចូលជាសមាជិកក្រុមប្រឹក្សាភិបាលអាណត្តិទី៥ នៃរដ្ឋាករទឹកស្វយ័តក្រុង ភ្នំពេញ ពីថ្ងៃទី២៥ ខែសីហា ឆ្នាំ២០១៤ រហូតដល់បច្ចុប្បន្ន។

## តំណាងនិយោជិត រដ្ឋាករទឹកស្វយ័តក្រុងភ្នំពេញ



**លោកស្រី ចិន ចន្ទា**  
សមាជិកក្រុមប្រឹក្សាភិបាល

ជនជាតិខ្មែរ សញ្ជាតិខ្មែរ កើតនៅថ្ងៃទី០១ ខែឧសភា ឆ្នាំ១៩៦០។ នាឆ្នាំ២០០៧ លោកស្រីបានទទួលបរិញ្ញាបត្រជាន់ខ្ពស់ ជំនាញរដ្ឋបាលសាធារណៈ នៅសាកលវិទ្យាល័យចំរើនពហុបច្ចេកវិទ្យា។ ពីឆ្នាំ១៩៧៩ ដល់ឆ្នាំ១៩៩៣ លោកស្រីបម្រើការងារនៅមន្ទីរពាណិជ្ជកម្មជាតិ ឋានៈជាប្រធានអគ្គនាយកដ្ឋាន។ លោកស្រីបានចូលបម្រើការងារនៅ រដ្ឋាករទឹកស្វយ័តក្រុងភ្នំពេញ នៅឆ្នាំ១៩៩៣។ ជាបន្តបន្ទាប់ លោកស្រីបានកាន់តំណែងជា ប្រធានការិយាល័យហិរញ្ញវត្ថុ និងជាអនុប្រធាននាយកដ្ឋានអាជីវកម្ម។ ឆ្នាំ២០១២ លោកស្រី ត្រូវបានតែងតាំងជាប្រធាននាយកដ្ឋានអាជីវកម្ម។ ចាប់ពីថ្ងៃទី១១ ខែវិច្ឆិកា ឆ្នាំ២០១៤ មកដល់បច្ចុប្បន្ន លោកស្រី ត្រូវបានតែងតាំងជាអគ្គនាយករងទទួលបន្ទុកការងារអាជីវកម្ម។

## អភិបាលមិនប្រតិបត្តិតំណាងភាគហ៊ុនិកឯកជន



**លោក ខុកឡា ចាន យុនហ្វេង**  
សមាជិកក្រុមប្រឹក្សាភិបាល

ជនជាតិចិន សញ្ជាតិខ្មែរ កើតនៅឆ្នាំ១៩៧១។ នៅឆ្នាំ១៩៩៥ លោកបានបញ្ចប់ការសិក្សាថ្នាក់បរិញ្ញាបត្រ ផ្នែកគីមីវិទ្យា នៅសាកលវិទ្យាល័យបច្ចេកទេស តាលានបទពិសោធន៍ការងារ។ ពីឆ្នាំ២០០៣-២០០៨ លោកជានាយកគ្រប់គ្រងទូទៅនៃ Cambodia of China State Farms Group។ ពីឆ្នាំ២០០៨-២០១០ លោកជាប្រធានក្រុមប្រឹក្សាភិបាល នៃ Union Resource Investment Group Co., Ltd។ ពីឆ្នាំ២០១០ ដល់បច្ចុប្បន្ន លោកជាប្រធានក្រុមប្រឹក្សាភិបាល នៃ Golden Fortune (Cambodia) Securities Plc / Golden Fortune Investment Group Co., Ltd / Golden Fortune Real Estate Co., Ltd និងGolden Fortune Mining Investment Co., Ltd។ លោកបានចូលជាសមាជិកក្រុមប្រឹក្សាភិបាល (ជាអភិបាលមិនប្រតិបត្តិតំណាងភាគហ៊ុនិកឯកជន) អាណត្តិទី៥ នៃរដ្ឋាករទឹកស្វយ័តក្រុងភ្នំពេញ ចាប់ពីថ្ងៃទី២០ ខែកុម្ភៈ ឆ្នាំ២០១៣ រហូតមកដល់បច្ចុប្បន្ន។

## អភិបាលឯករាជ្យ



**លោក អេង សេងធម្មរ៉ា**  
សមាជិកក្រុមប្រឹក្សាភិបាល

ជនជាតិខ្មែរ សញ្ជាតិខ្មែរ កើតនៅឆ្នាំ១៩៧៧។ លោកបានបញ្ចប់ការសិក្សាថ្នាក់បរិញ្ញាបត្រគ្រប់គ្រងគណនេយ្យ អនុបណ្ឌិតគ្រប់គ្រងពាណិជ្ជកម្ម និងលោកទទួលបានបណ្ឌិតកិត្តិយស គ្រប់គ្រងពាណិជ្ជកម្ម។ ពីឆ្នាំ២០០៤ ដល់ឆ្នាំ២០០៩ លោកជាអគ្គនាយកគ្រឹះស្ថានមីក្រូហិរញ្ញវត្ថុ Vision Fund Cambodia។ ពីឆ្នាំ២០០៦ ដល់ឆ្នាំ២០០៩ លោកជាសមាជិកសមាគមមីក្រូហិរញ្ញវត្ថុកម្ពុជា។ បច្ចុប្បន្នលោកជាអគ្គនាយក Garuna Fund និងអ្នកសម្របសម្រួលវិនិយោគ HG Capital Partners and Blue Energy Partners។ លោកជាប្រធានក្រុមប្រឹក្សាភិបាល របស់ក្រុមហ៊ុនប្រឹក្សាផ្តល់យោបល់ Aplus Consulting។ លោកជាប្រធានក្រុមប្រឹក្សាភិបាល របស់មជ្ឈមណ្ឌលអភិវឌ្ឍន៍អគ្គនាយក និងសហគ្រិន នៃ Aplus School For Professionals។ លោកជាសមាជិកក្រុមប្រឹក្សាភិបាល ឯករាជ្យរបស់ AEON Microfinance។ លោកចូល ជាសមាជិកក្រុមប្រឹក្សាភិបាល (ជាអភិបាលឯករាជ្យ) អាណត្តិទី៥ នៃរដ្ឋាករទឹកស្វយ័តក្រុងភ្នំពេញ ចាប់ពីថ្ងៃទី២០ ខែកុម្ភៈ ឆ្នាំ២០១៣ រហូតមកដល់បច្ចុប្បន្ន។



# ផ្នែកទី៣:

## អភិបាលកិច្ចសាល័យកម្ម (ត)

### ៣- ក្រុមប្រឹក្សាភិបាល និងគណៈកម្មាធិការនានា (ត)

ឃ- សេចក្តីសម្រេច និងលទ្ធផលការងាររបស់ក្រុមប្រឹក្សាភិបាល

ក្រុមប្រឹក្សាភិបាល បានជួបប្រជុំចំនួន០១លើក ក្នុងត្រីមាសនេះ៖

១- លទ្ធផលកិច្ចប្រជុំក្រុមប្រឹក្សាភិបាលលើកទី២១ អាណត្តិទី៥ របស់ រ.ទ.ស.ភ. ថ្ងៃទី២២ ខែមិថុនា ឆ្នាំ២០១៦ :

រ.ទ.ស.ភ. បានរៀបចំកិច្ចប្រជុំក្រុមប្រឹក្សាភិបាលលើកទី២១ អាណត្តិទី៥ កាលពីថ្ងៃទី២២ ខែមិថុនា ឆ្នាំ២០១៦ វេលាម៉ោង ៨:៣០នាទីព្រឹក នៅទីបាត់ការប្រតិបត្តិ នៃ រ.ទ.ស.ភ.។ អង្គប្រជុំបានពិនិត្យ និងពិភាក្សាយ៉ាងផុសផុលលើខ្លឹមសារលម្អិត នៃរបាយការណ៍បង្ហាញដោយ មន្ត្រីជំនាញ រ.ទ.ស.ភ. រួចមក ក្រុមប្រឹក្សាភិបាលបានពិនិត្យ-សម្រេច ដូចខាងក្រោម៖

១- ឯកភាពលើរបាយការណ៍ស្តីពី លទ្ធផលការងារសវនកម្មផ្ទៃក្នុងត្រីមាសទី២ ឆ្នាំ២០១៦ ដែលបានចុះសវនកម្មនៅ នាយកដ្ឋានអាជីវកម្ម។

២- ឯកភាពលើរបាយការណ៍លទ្ធផលកិច្ចលទ្ធកម្មអនុវត្តក្នុងត្រីមាសទី២ ឆ្នាំ២០១៦ ដែលបានដេញថ្លៃ(១១ករណី) ពិគ្រោះថ្លៃ(០៣ករណី) មានទឹកប្រាក់សរុបចំនួន៥.៣២៩.៩២១.១១៤,៦៣រៀល។ ក្រុមប្រឹក្សាភិបាលបានអនុម័ត លើគម្រោងលទ្ធកម្ម កែតម្រូវសម្រាប់ឆមាសទី២ ឆ្នាំ២០១៦ ដែលគ្រោងទឹកប្រាក់សរុបប្រមាណ៥.៦៨៤ លានរៀល។

៣- ឯកភាពលើរបាយការណ៍ស្តីពី ការប្រើប្រាស់មូលនិធិបម្រើផលប្រយោជន៍សង្គមអនុវត្តក្នុងត្រីមាសទី២ ឆ្នាំ២០១៦ ដែលចំណាយទឹកប្រាក់សរុបចំនួន ៥៦១.៥៩១.៦១០រៀល។ ក្រុមប្រឹក្សាភិបាល ក៏បានអនុម័តលើការដឹកអណ្តូង ស្នប់ចំនួន១២កន្លែង នៅក្នុងខណ្ឌព្រែកព្នៅ ដែលគ្រោងទឹកប្រាក់សរុបប្រមាណ ២៤.០០០ដុល្លារអាមេរិក។

៤- ឯកភាពលើរបាយការណ៍ស្តីពី លទ្ធផលការងារត្រីមាសទី២ ឆ្នាំ២០១៦ ដែលទទួលបានលទ្ធផលដូចខាងក្រោម៖

- ចំណូលសរុប ៥៣.៣៧៤.៦១៣.៨០០រៀល
- ចំណេញមុនបង់ពន្ធ ១៤.៩៤១.៤៥៨.៨០០រៀល
- ចំណេញពិត ១១.៩៥៤.៣៩២.១០០រៀល

ក្រុមប្រឹក្សាភិបាលក៏បានឯកភាពទាំងស្រុងលើផែនការត្រីមាសទី៣ ឆ្នាំ២០១៦ ដូចខាងក្រោម៖

- ចំណូលសរុប ៥០.៤៣២.៣៤៩.០០០រៀល
- ចំណេញមុនបង់ពន្ធ ១៣.៤៦០.៧៩២.០០០រៀល
- ចំណេញពិត ១០.៧៦៨.៦៣៦.០០០រៀល

៥- ក្រុមប្រឹក្សាភិបាលផ្តល់អនុសាសន៍ណែនាំឲ្យ រ.ទ.ស.ភ. រៀបចំលិខិតជូនសាលារាជធានីភ្នំពេញ ស្តីពីផលប៉ះពាល់ រវាងគម្រោងកែលម្អ និងកសាងហេដ្ឋារចនាសម្ព័ន្ធ និងប្រព័ន្ធផ្គត់ផ្គង់ទឹកស្អាតនៅរាជធានីភ្នំពេញ ដើម្បីទាមទារ សំណងពីក្រុមហ៊ុនដែលទទួលខុសត្រូវលើគម្រោងនេះ។

នៅក្នុងរបៀបវារៈផ្សេងៗ ក្រុមប្រឹក្សាភិបាលបានឯកភាពជាគោលការណ៍លើការជម្រះបញ្ជីសារពើភ័ណ្ណរបស់ រ.ទ.ស.ភ. នូវមធ្យោបាយដឹកជញ្ជូនចំនួន ១គ្រឿង ដោយអនុវត្តទៅតាមគោលការណ៍ និងនីតិវិធីរបស់ក្រសួងសេដ្ឋកិច្ច និងហិរញ្ញវត្ថុ។



**ង- ការបណ្តុះបណ្តាលអភិបាល**

ក្នុងត្រីមាសទី២ ឆ្នាំ២០១៦ នេះ រដ្ឋាករទឹកស្វយ័តក្រុងភ្នំពេញ ពុំមានការបណ្តុះបណ្តាលអភិបាលនោះទេ។

**ច- គណៈកម្មាធិការនានារបស់ក្រុមប្រឹក្សាភិបាល**

**ច.១-គណៈកម្មាធិការសវនកម្ម**

**ច.១.១-សមាសភាព**

ល.រ	ឈ្មោះគណៈកម្មាធិការ	តំណែង	
		ក្នុង រ.ទ.ស.ភ.	ក្នុងគណៈកម្មាធិការ
១	លោក អោម សេងបូរ៉ា	សមាជិកក្រុមប្រឹក្សាភិបាល-អភិបាលឯករាជ្យ	ប្រធាន
២	ឯកឧត្តម នេត មុនី	មន្ត្រីត្រួតពិនិត្យរដ្ឋ	អនុប្រធាន
៣	លោកស្រី ជិន ចន្ទ្រា	សមាជិកក្រុមប្រឹក្សាភិបាល-តំណាងនិយោជិត	សមាជិក

**ច.១.២-សកម្មភាពការងារ**

ក្នុងត្រីមាសទី២ ឆ្នាំ២០១៦ នេះ គណៈកម្មាធិការសវនកម្ម ពុំមានសកម្មភាពការងារនោះទេ។

**ច.១.៣-បញ្ហាប្រឈម**

ក្នុងត្រីមាសទី២ ឆ្នាំ២០១៦ នេះ គណៈកម្មាធិការសវនកម្ម ពុំមានបញ្ហាប្រឈមនោះទេ។

**ច.២-គណៈកម្មាធិការគ្រប់គ្រងហានិភ័យ**

**ច.២.១-សមាសភាព**

ល.រ	ឈ្មោះគណៈកម្មាធិការ	តំណែង	
		ក្នុង រ.ទ.ស.ភ.	ក្នុងគណៈកម្មាធិការ
១	ឯកឧត្តម ម៉ី វ៉ាន់	សមាជិកក្រុមប្រឹក្សាភិបាល (តំណាងក្រសួងសេដ្ឋកិច្ច និងហិរញ្ញវត្ថុ)	ប្រធាន
២	ឯកឧត្តម ស៊ីម ស៊ីថា	សមាជិកក្រុមប្រឹក្សាភិបាល (តំណាង រដ្ឋាករទឹកស្វយ័តក្រុងភ្នំពេញ)	អនុប្រធាន
៣	ឯកឧត្តម យូង ស្រេង	សមាជិកក្រុមប្រឹក្សាភិបាល (តំណាងសាលារាជធានីភ្នំពេញ)	សមាជិក
៤	លោកឧកញ៉ា ចាង យុនហៀង	សមាជិកក្រុមប្រឹក្សាភិបាល (អភិបាលមិនប្រតិបត្តិ តំណាងភាគហ៊ុនិកឯកជន)	សមាជិក
៥	លោក ជូ ផល្លា	ប្រធានអង្គការពលទ្វកម្មនៃរដ្ឋាករទឹកស្វយ័តក្រុងភ្នំពេញ	សមាជិក

**ច.២.២-សកម្មភាពការងារ**

ក្នុងត្រីមាសទី២ ឆ្នាំ២០១៦ នេះ គណៈកម្មាធិការគ្រប់គ្រងហានិភ័យ ពុំមានសកម្មភាពការងារនោះទេ។

**ច.២.៣-បញ្ហាប្រឈម**

ក្នុងត្រីមាសទី២ ឆ្នាំ២០១៦ នេះ គណៈកម្មាធិការគ្រប់គ្រងហានិភ័យ ពុំមានបញ្ហាប្រឈមនោះទេ។



# ផ្នែកទី៣:

## អភិបាលកិច្ចសាលា (ត)

៤- បុគ្គលិកជាន់ខ្ពស់

ក- សមាសភាពបុគ្គលិកជាន់ខ្ពស់

ល.រ	ឈ្មោះ	តំណែង
១	ឯកឧត្តម ស៊ីម ស៊ីថា	អគ្គនាយក រដ្ឋាករទឹកស្អាតក្រុងភ្នំពេញ
២	ឯកឧត្តម នេត មុនី	មន្ត្រីត្រួតពិនិត្យរដ្ឋ
៣	លោក រស់ គឹមលាង	អគ្គនាយករង រដ្ឋាករទឹកស្អាតក្រុងភ្នំពេញ
៤	លោក ឡុង ណារ៉ូ	អគ្គនាយករង រដ្ឋាករទឹកស្អាតក្រុងភ្នំពេញ
៥	លោក សំរិទ្ធ សុវិទ្យា	អគ្គនាយករង រដ្ឋាករទឹកស្អាតក្រុងភ្នំពេញ
៦	បណ្ឌិត ជា វិសុទ្ធ	អគ្គនាយករង រដ្ឋាករទឹកស្អាតក្រុងភ្នំពេញ
៧	លោក កែវ សុវណ្ណវិទ្ធ	អគ្គនាយករង រដ្ឋាករទឹកស្អាតក្រុងភ្នំពេញ
៨	លោក ចាន់ ពិសិដ្ឋ	អគ្គនាយករង រដ្ឋាករទឹកស្អាតក្រុងភ្នំពេញ
៩	លោកស្រី ងិន ចន្ទា	អគ្គនាយករង រដ្ឋាករទឹកស្អាតក្រុងភ្នំពេញ
១០	លោក ឡាច បដ្ឋុណា	ទីប្រឹក្សាអគ្គនាយក រដ្ឋាករទឹកស្អាតក្រុងភ្នំពេញ
១១	លោក ស៊ីម ខេងលីន	ទីប្រឹក្សាអគ្គនាយក រដ្ឋាករទឹកស្អាតក្រុងភ្នំពេញ
១២	លោក ជា សតិកម្ម	ប្រធាននាយកដ្ឋាន ផែនការ និងគម្រោង
១៣	លោក ម៉ា ណារ៉ាវីន	ប្រធាននាយកដ្ឋាន ផលិតកម្ម និងផ្គត់ផ្គង់ទឹក
១៤	លោក ឱម អដ្ឋរស	ប្រធាននាយកដ្ឋាន អាជីវកម្ម
១៥	លោកស្រី រឿន ណារី	ប្រធាននាយកដ្ឋាន រដ្ឋបាល និងធនធានមនុស្ស
១៦	លោកស្រី សេង គាតារា	ប្រធានសវនកម្មផ្ទៃក្នុង

# បុគ្គលិកជាន់ខ្ពស់



**ឯកឧត្តម ស៊ីម ស៊ីថា**  
អគ្គនាយក

## អគ្គនាយក រដ្ឋាករទឹកស្វយ័តក្រុងភ្នំពេញ

ជនជាតិខ្មែរ សញ្ជាតិខ្មែរ ឯកឧត្តម កើតនៅថ្ងៃទី០៣ ខែសីហា ឆ្នាំ១៩៦១ និងបានទទួលជាវិស្វករ សំណង់ស៊ីវិល ឧស្សាហកម្ម នៅវិទ្យាស្ថានបច្ចេកវិទ្យាជាន់ខ្ពស់មិត្តភាពកម្ពុជា-សូវៀត (រាជធានីភ្នំពេញ ព្រះរាជាណាចក្រកម្ពុជា) ក្នុង ឆ្នាំ១៩៨៩។ ឯកឧត្តម ទទួលបានបរិញ្ញាបត្រជាន់ខ្ពស់គ្រប់គ្រងពាណិជ្ជកម្ម នៅសាកលវិទ្យាល័យគ្រប់គ្រង និងសេដ្ឋកិច្ច ខេត្តព្រះសីហនុ ព្រះរាជាណាចក្រកម្ពុជា ក្នុងឆ្នាំ២០០៧។ ក្នុងឆ្នាំ២០១៤ ឯកឧត្តម បានបញ្ចប់និក្ខេបបទ ថ្នាក់បណ្ឌិតដោយជោគជ័យ លើជំនាញគ្រប់គ្រងពាណិជ្ជកម្ម នៅសាកលវិទ្យាល័យ អាស៊ី អឺរ៉ុប រាជធានីភ្នំពេញ ព្រះរាជាណាចក្រកម្ពុជា។ ឯកឧត្តម ជាអនុប្រធានអង្គភាព រដ្ឋាករទឹកខេត្ត ព្រះសីហនុពីខែកុម្ភៈ ឆ្នាំ១៩៩៦ ដល់ខែ មិថុនា ឆ្នាំ២០០៣។ ចាប់ពីខែមិថុនា ឆ្នាំ២០០៣ ដល់ថ្ងៃទី០១ ខែកក្កដា ឆ្នាំ២០១២ ឯកឧត្តម មានតួនាទីជា ប្រធានអង្គភាពរដ្ឋាករទឹកខេត្តព្រះសីហនុ ចាប់ពីថ្ងៃទី០១ ខែកក្កដា ឆ្នាំ២០១២ **ឯកឧត្តម ស៊ីម ស៊ីថា** ជាអគ្គនាយក រ.ទ.ស.ភ. និងជាសមាជិកក្រុមប្រឹក្សាភិបាល នៃ រ.ទ.ស.ភ. អាណត្តិទី៥ ចាប់ពីថ្ងៃទី២៧ ខែកក្កដា ឆ្នាំ២០១២ រហូត មកដល់បច្ចុប្បន្ន។





**ឯកឧត្តម លេត មុន្នី**  
មន្ត្រីត្រួតពិនិត្យរដ្ឋ

### មន្ត្រីត្រួតពិនិត្យរដ្ឋ

ជនជាតិខ្មែរ សញ្ជាតិខ្មែរ ឯកឧត្តមកើតនៅថ្ងៃទី១៤ ខែសីហា ឆ្នាំ១៩៦៥ និងបានទទួលសញ្ញាបត្រ សាលាកម្រិតសិក្សាទី៣ ភ្នំពេញ ក្នុងឆ្នាំ១៩៨៤។ ឯកឧត្តមបានទទួលបរិញ្ញាបត្រសេដ្ឋកិច្ចពេញចក្រ នៅសាលាវិស្វកម្ម បច្ចេកទេសគមនាគមន៍ នៃប្រទេសអាស្ត្រាលីម៉ង់ ក្នុងឆ្នាំ១៩៨៨ និងបានទទួលអនុបណ្ឌិត សេដ្ឋកិច្ចហិរញ្ញវត្ថុ នៅសកលវិទ្យាល័យឡុងដុង (កម្ពុជានិងអង់គ្លេស) ក្នុងឆ្នាំ១៩៩៧។ **ឯកឧត្តម លេត មុន្នី** បានបម្រើការងារឲ្យក្រសួងសេដ្ឋកិច្ច និងហិរញ្ញវត្ថុ មានតួនាទីជាប្រធាននាយកដ្ឋានទ្រព្យសម្បត្តិរដ្ឋ និងជាមន្ត្រីត្រួតពិនិត្យរដ្ឋ នៅរដ្ឋាករទឹកស្វយ័តក្រុងភ្នំពេញ ពីឆ្នាំ២០០៦ រហូតដល់បច្ចុប្បន្ន។



**លោក សេង ស៊ីមនាង**  
អគ្គនាយករង

### អគ្គនាយករង រដ្ឋាករទឹកស្វយ័តក្រុងភ្នំពេញ

ជនជាតិខ្មែរ សញ្ជាតិខ្មែរ លោកកើតនៅថ្ងៃទី០១ ខែមករា ឆ្នាំ១៩៦២។ លោកបានទទួលបរិញ្ញាបត្រវិទ្យាសាស្ត្រសេដ្ឋកិច្ច នាឆ្នាំ១៩៩២ លើជំនាញវិទ្យាសាស្ត្រសេដ្ឋកិច្ច នៅវិទ្យាស្ថានវិទ្យាសាស្ត្រសេដ្ឋកិច្ច។ នាឆ្នាំ២០០៣ លោកបានទទួលអនុបណ្ឌិត លើជំនាញហិរញ្ញវត្ថុ ពីសកលវិទ្យាល័យឆាលស្តាតនៃប្រទេសអូស្ត្រាលី (Chales Sturt University of Australia)។ លោកចូលបម្រើការងារនៅ រដ្ឋាករទឹកស្វយ័តក្រុងភ្នំពេញ ចាប់ពីឆ្នាំ១៩៨០ និងមានតួនាទីជាប្រធាននាយកដ្ឋានគណនេយ្យ និងហិរញ្ញវត្ថុ ពីថ្ងៃទី១៨ ខែកញ្ញា ឆ្នាំ១៩៩៧ រហូតដល់ចុងឆ្នាំ២០១១។ ចាប់ពីខែធ្នូ ឆ្នាំ២០១១ ដល់ថ្ងៃទី១២ ខែកញ្ញា ឆ្នាំ២០១៤ លោកមានតួនាទីជាអគ្គនាយករង រ.ទ.ស.ក. ទទួលបន្ទុកហិរញ្ញកិច្ច និងផ្សារមូលបត្រ។ ចាប់ពីថ្ងៃទី១២ ខែកញ្ញា ឆ្នាំ២០១៤ រហូតមកដល់បច្ចុប្បន្ន លោកជាអគ្គនាយករងទទួលបន្ទុកហិរញ្ញកិច្ច និងផ្សារមូលបត្រ និងទទួលខុសត្រូវបន្ថែមជា ប្រធាននាយកដ្ឋាន គណនេយ្យ និងហិរញ្ញវត្ថុ។



**លោក គ្សុន ណារ៉ូ**  
អគ្គនាយករង

### អគ្គនាយករង រដ្ឋាករទឹកស្វយ័តក្រុងភ្នំពេញ

ជនជាតិខ្មែរ សញ្ជាតិខ្មែរ កើតនៅថ្ងៃទី២៤ ខែកុម្ភៈ ឆ្នាំ១៩៦៦។ នាឆ្នាំ១៩៨៩ លោកបានទទួលសញ្ញាបត្រវិស្វកម្ម ជំនាញ Mechanical នៅសាលាវិស្វកម្ម សម្រាប់ Plant and Construction George Dimidroff នៃប្រទេសអាស្ត្រាលីម៉ង់។ នៅឆ្នាំ២០០៦ លោកបានទទួលអនុបណ្ឌិត ជំនាញគ្រប់គ្រងទូទៅ ពីសកលវិទ្យាល័យឆាលស្តាតនៃប្រទេសអូស្ត្រាលី (Chales Sturt University of Australia) ។ លោកចូលបម្រើការងារនៅ រដ្ឋាករទឹកស្វយ័តក្រុងភ្នំពេញ ក្នុងឆ្នាំ១៩៩១ ជាអនុប្រធានពេញចក្រកុមិ្តព្រែក។ ជាបន្តបន្ទាប់ លោកបានកាន់តំណែងជាប្រធានការិយាល័យសិក្សាគម្រោងជាប្រធាននាយកដ្ឋានបច្ចេកទេស និងគម្រោង និងនៅឆ្នាំ២០០២ លោកជាអគ្គនាយករងនៃ រ.ទ.ស.ក. ទទួលបន្ទុកនាយកដ្ឋានបច្ចេកទេសផែនការ និងនាយកដ្ឋានផលិតកម្ម និងផ្គត់ផ្គង់ទឹក។ ចាប់ពីឆ្នាំ២០១២ មកទល់បច្ចុប្បន្ន លោកអគ្គនាយករងនៃរដ្ឋាករទឹកស្វយ័តក្រុងភ្នំពេញ ទទួលបន្ទុកសាខាសេវាកម្ម ទឹកស្អាត និងអនាម័យ។





**លោក ស៊ីន្ទ សុវិធា**  
អគ្គនាយករង

### អគ្គនាយករង រដ្ឋាករទឹកស្វយ័តក្រុងភ្នំពេញ

ជនជាតិខ្មែរ សញ្ជាតិខ្មែរ កើតនៅថ្ងៃទី០៥ ខែមេសា ឆ្នាំ១៩៦៤។ លោកបានបញ្ចប់ការសិក្សា ថ្នាក់អនុបណ្ឌិត ជំនាញមេកានិចឧស្សាហកម្មធុនស្រាលនៃមហាវិទ្យាល័យម៉ាស៊ីន និងបរិក្ខារ ឧស្សាហកម្ម នៅទីក្រុងលេនីនក្រាត សហភាពសូវៀត នាឆ្នាំ១៩៩១។ បន្ទាប់មកទៀត លោកបានទទួលសញ្ញាបត្រអនុបណ្ឌិត លើជំនាញគ្រប់គ្រងទូទៅ ពីសកលវិទ្យាល័យឆាលស្តាតនៃប្រទេសអូស្ត្រាលី (Charles Sturt University of Australia) នាឆ្នាំ២០០៣។ លោកបានចូលបម្រើការនៅ រ.ទ.ស.ភ.នាឆ្នាំ១៩៩២ ហើយនៅឆ្នាំ២០០៣ លោកមានឋានៈជាប្រធាននាយកដ្ឋានផែនការ និងគម្រោង។ ចាប់ពីខែធ្នូ ឆ្នាំ២០១១ រហូតដល់បច្ចុប្បន្ន លោកជាអគ្គនាយករង រ.ទ.ស.ភ. ទទួលបន្ទុកការងារផែនការ និងវិនិយោគ ។



**បណ្ឌិត ជា វិសុទ្ធ**  
អគ្គនាយករង

### អគ្គនាយករង រដ្ឋាករទឹកស្វយ័តក្រុងភ្នំពេញ

ជនជាតិខ្មែរ សញ្ជាតិខ្មែរ កើតនៅថ្ងៃទី០៧ ខែធ្នូ ឆ្នាំ១៩៦០។ នាខែកក្កដា ១៩៨៤ លោកបានបញ្ចប់បរិញ្ញាបត្រនៅមហាវិទ្យាល័យភាសា Leipzig នៃប្រទេសអាល្លឺម៉ង់។ នាខែកុម្ភៈ ១៩៨៩ លោកបានទទួលសញ្ញាបត្រអនុបណ្ឌិត នៅមហាវិទ្យាល័យបច្ចេកវិទ្យា Dresden ប្រទេសអាល្លឺម៉ង់ លើមុខជំនាញវិស្វកម្មគ្រប់គ្រងទឹក (Water Management Engineering)។ លោកបានបញ្ចប់និក្ខេបបទថ្នាក់បណ្ឌិតដោយជោគជ័យ លើជំនាញអនាម័យ និងផ្គត់ផ្គង់ទឹកស្អាត នៅមហាវិទ្យាល័យ Dresden ប្រទេសអាល្លឺម៉ង់ នាខែមីនា ឆ្នាំ១៩៩៤។ លោកចូលបម្រើការនៅរដ្ឋាករទឹកស្វយ័តក្រុងភ្នំពេញ ក្នុងឆ្នាំ១៩៨៩។ នៅឆ្នាំ១៩៩៧ លោកមានតួនាទីជាជំនួយការអគ្គនាយក។ ចាប់ពីឆ្នាំ២០១២ រហូតមកទល់បច្ចុប្បន្ន លោកត្រូវបានតែងតាំងជាលេខាធិការសហគ្រាស របស់រដ្ឋាករទឹកស្វយ័តក្រុងភ្នំពេញ។



**លោក កែវ សុវណ្ណរិទ្ធ**  
អគ្គនាយករង

### អគ្គនាយករង រដ្ឋាករទឹកស្វយ័តក្រុងភ្នំពេញ

ជនជាតិខ្មែរ សញ្ជាតិខ្មែរ កើតនៅថ្ងៃទី០៧ មករា ១៩៦៩។ លោកបានទទួលបរិញ្ញាបត្រជាន់ខ្ពស់នាឆ្នាំ១៩៩៥ ជំនាញដោះស្រាយបញ្ហា និងការរីកចម្រើនរបស់ក្រុមហ៊ុន នៅសកលវិទ្យាល័យ ស្ថាបត្យកម្ម និងសំណង់ នៃអតីតសហភាពសូវៀត។ ចាប់ពីឆ្នាំ១៩៩៦ លោកជាមន្ត្រី នៃមន្ទីររៀបចំក្រុង និងសំណង់ រាជធានីភ្នំពេញ។ នាឆ្នាំ២០០០ មកទល់បច្ចុប្បន្ន លោក បានចូលបម្រើការនៅ រដ្ឋាករទឹកស្វយ័តក្រុងភ្នំពេញ មានតួនាទីជាអគ្គនាយករង រដ្ឋាករទឹកស្វយ័តក្រុងភ្នំពេញ ទទួលបន្ទុកការងារផលិតកម្ម និងផ្គត់ផ្គង់ទឹក ។





**លោក ចាន់ ពិសិដ្ឋ**  
អគ្គនាយករង

### អគ្គនាយករង រដ្ឋាករទឹកស្វយ័តក្រុងភ្នំពេញ

ជនជាតិខ្មែរ សញ្ជាតិខ្មែរ លោកកើតនៅថ្ងៃទី០៣ ខែកុម្ភៈ ឆ្នាំ១៩៧៦។លោកបានទទួលបរិញ្ញាបត្រ នាឆ្នាំ១៩៩៩ ជំនាញអក្សរសាស្ត្រ និងមនុស្សសាស្ត្រ នៅសាកលវិទ្យាល័យភូមិន្ទភ្នំពេញ។ បន្ទាប់មកទៀតលោកបានទទួលសញ្ញាបត្រអនុបណ្ឌិត លើជំនាញគ្រប់គ្រងពាណិជ្ជកម្ម ពីសាកលវិទ្យាល័យពាណិជ្ជសាស្ត្រភ្នំពេញ នាឆ្នាំ២០០៥។ លោកបានចូលបម្រើការនៅ ក្រសួងឧស្សាហកម្ម រ៉ែ និងថាមពល នៅការិយាល័យកិច្ចការទឹក (នាយកដ្ឋានទឹកស្អាត) ពីឆ្នាំ២០០០ ដល់ឆ្នាំ២០០១។ ពីឆ្នាំ២០០៣ មកដល់ឆ្នាំ២០០៩ លោកជាអនុប្រធានការិយាល័យកិច្ចការទឹក ដល់ឆ្នាំ២០០៩ លោកទទួលបានការតែងតាំងជាប្រធានការិយាល័យកិច្ចការទឹក នៃនាយកដ្ឋានទឹកស្អាត។ ចាប់ពីថ្ងៃទី២១ ខែមីនា ឆ្នាំ២០១៤ រហូតមកដល់បច្ចុប្បន្ន លោកបានចូលបម្រើការនៅ រ.ទ.ស.ភ. ជាអគ្គនាយករងទទួលបន្ទុករដ្ឋបាល និងធនធានមនុស្ស។



**លោកស្រី ចិន ចម្រៀន**  
អគ្គនាយករង

### អគ្គនាយករង រដ្ឋាករទឹកស្វយ័តក្រុងភ្នំពេញ

ជនជាតិខ្មែរ សញ្ជាតិខ្មែរ កើតនៅថ្ងៃទី០១ ខែឧសភា ឆ្នាំ១៩៦០។ នាឆ្នាំ២០០៧ លោកស្រីបានទទួលបរិញ្ញាបត្រជាន់ខ្ពស់ ជំនាញរដ្ឋបាលសាធារណៈ នៅសាកលវិទ្យាល័យចំរើនពហុបច្ចេកវិទ្យា។ ពីឆ្នាំ១៩៧៩ ដល់ឆ្នាំ១៩៩៣ លោកស្រីបម្រើការងារនៅមន្ទីរពាណិជ្ជកម្មរាជធានី ឋានៈជាប្រធានអគារស្បៀង។ លោកស្រីបានចូលបម្រើការនៅ រដ្ឋាករទឹកស្វយ័តក្រុងភ្នំពេញ នៅឆ្នាំ១៩៩៣។ ជាបន្តបន្ទាប់លោកស្រីបានកាន់តំណែងជា ប្រធានការិយាល័យហិរញ្ញវត្ថុ និងជាអនុប្រធាននាយកដ្ឋានអាជីវកម្ម។ ឆ្នាំ២០១២ លោកស្រី ត្រូវបានតែងតាំងជាប្រធាននាយកដ្ឋានអាជីវកម្ម។ ចាប់ពីថ្ងៃទី១១ ខែវិច្ឆិកា ឆ្នាំ២០១៤ មកដល់បច្ចុប្បន្ន លោកស្រី ត្រូវបានតែងតាំងជាអគ្គនាយករងទទួលបន្ទុកការងារអាជីវកម្ម។



**លោក ឡាច មង្គលា**  
ទីប្រឹក្សាអគ្គនាយក

### ទីប្រឹក្សាអគ្គនាយក រដ្ឋាករទឹកស្វយ័តក្រុងភ្នំពេញ

ជនជាតិខ្មែរ សញ្ជាតិខ្មែរ លោកកើតនៅថ្ងៃទី២៩ ខែសីហា ឆ្នាំ១៩៥៤ និងបានទទួលសញ្ញាបត្រមធ្យមសិក្សាភាគII នៅវិទ្យាល័យព្រះមុនីវង្ស ក្រុងបាត់ដំបង ឆ្នាំ១៩៧៤។ ចាប់ពីឆ្នាំ១៩៨០ ដល់ឆ្នាំ១៩៨១ លោកជាគណនេយ្យករ ក្រុមហ៊ុនឧស្សាហកម្ម មន្ទីរពាណិជ្ជកម្មរដ្ឋធានីភ្នំពេញ ពីឆ្នាំ១៩៨៣ ដល់ឆ្នាំ១៩៨៩ លោកជាប្រធានការិយាល័យគណនេយ្យ ក្រុមហ៊ុនសណ្ឋាគារ និងភោជនីយដ្ឋានមន្ទីរពាណិជ្ជកម្មរដ្ឋធានីភ្នំពេញ។ ចាប់ពីឆ្នាំ១៩៩០ ដល់ឆ្នាំ១៩៩៣ លោកជាអនុប្រធានការិយាល័យគណនេយ្យ នៃមន្ទីរពាណិជ្ជកម្ម រាជធានីភ្នំពេញ ពីឆ្នាំ១៩៩៤ ដល់ឆ្នាំ១៩៩៧ ជាប្រធានការិយាល័យគណនេយ្យ នៃ រ.ទ.ស.ភ. ពីឆ្នាំ ១៩៩៧ ដល់ថ្ងៃទី១០ ខែកញ្ញា ឆ្នាំ២០១៣ លោកជាអនុប្រធាននាយកដ្ឋាន គណនេយ្យ និងហិរញ្ញវត្ថុ រ.ទ.ស.ភ. ចាប់ពីថ្ងៃទី១០ ខែកញ្ញា ឆ្នាំ២០១៣ រហូតដល់ថ្ងៃទី ២៧ ខែសីហា ឆ្នាំ២០១៤ លោកជាប្រធាននាយកដ្ឋានគណនេយ្យ និងហិរញ្ញវត្ថុ រ.ទ.ស.ភ.។ លោកជា ទីប្រឹក្សាអគ្គនាយក រ.ទ.ស.ភ. ទទួលបន្ទុកជំនួយការលើការងារ គណនេយ្យ និងហិរញ្ញវត្ថុ ចាប់ពីថ្ងៃទី១១ ខែកញ្ញា ឆ្នាំ២០១៤ រហូតដល់បច្ចុប្បន្ន។

## ទីប្រឹក្សាអគ្គនាយក រដ្ឋាករទឹកស្វយ័តក្រុងភ្នំពេញ



**លោក ស៊ីម ខេងឋិន**  
ទីប្រឹក្សាអគ្គនាយក

ជនជាតិខ្មែរ សញ្ជាតិខ្មែរ លោកកើតនៅថ្ងៃទី០៧ ខែកញ្ញា ឆ្នាំ១៩៤៧ និងបានទទួលបរិញ្ញាបត្រផ្នែកគណិតវិទ្យា នៅសកលវិទ្យាល័យភូមិន្ទភ្នំពេញ ក្នុងឆ្នាំ១៩៧៥។ លោកបានបម្រើការងារឲ្យ រដ្ឋាករទឹកស្វយ័តក្រុងភ្នំពេញ មានតួនាទីជាប្រធាននាយកដ្ឋាន អាជីវកម្ម ចាប់ពីឆ្នាំ១៩៩៧ រហូតដល់ថ្ងៃទី២១ ខែសីហា ឆ្នាំ២០១២។ លោកជាទីប្រឹក្សាអគ្គនាយក រដ្ឋាករទឹកស្វយ័តក្រុងភ្នំពេញ ទទួលបន្ទុកជំនួយការលើការងារអាជីវកម្ម ចាប់ពីថ្ងៃទី១០ ខែកញ្ញា ឆ្នាំ២០១២ រហូតមកដល់បច្ចុប្បន្ន។

## ប្រធាននាយកដ្ឋានផែនការ និងគម្រោង



**លោក ជា សតិកន្ទ**  
ប្រធាននាយកដ្ឋាន

ជនជាតិខ្មែរ សញ្ជាតិខ្មែរ លោកកើតនៅថ្ងៃទី០២ ខែកុម្ភៈ ឆ្នាំ១៩៦៥ និងបានទទួលសញ្ញាបត្រថ្នាក់ឧត្តមសិក្សា នៅសហភាពសូវៀត ក្នុងឆ្នាំ១៩៩១។ លោកបានបម្រើការងារឲ្យ រ.ទ.ស.ភ. មានតួនាទីជាអ្នកសិក្សា និងគូសប្លង់បំពង់ចាស់នៃប្រព័ន្ធបណ្តាញ ក្នុងរាជធានីភ្នំពេញ។ ពីឆ្នាំ១៩៩៣ ដល់ឆ្នាំ១៩៩៦ លោកទទួលខុសត្រូវដាក់បំពង់ចែកចាយ និងបំពង់មេនាំទឹក ក្នុងរាជធានីភ្នំពេញ។ ពីឆ្នាំ១៩៩៦ ដល់ឆ្នាំ២០០០ លោកជា សមាជិកអង្គភាពលទ្ធកម្ម។ ពីឆ្នាំ២០០០ ដល់ឆ្នាំ២០០៣ លោកជាអ្នកត្រួតពិនិត្យការងារដាក់បំពង់មេនាំទឹក ក្នុងរាជធានីភ្នំពេញ។ ពីឆ្នាំ២០០៣ ដល់ឆ្នាំ២០០៦ លោកមានតួនាទី ជាប្រធានការិយាល័យ បណ្តាញមេ។ ពីឆ្នាំ២០០៦ ដល់ឆ្នាំ២០១៣ លោកជាអនុប្រធាននាយកដ្ឋានផែនការ និង បច្ចេកទេស។ ចាប់ពីថ្ងៃទី១០ ខែកញ្ញា ឆ្នាំ២០១៣ រហូតមកដល់បច្ចុប្បន្ន លោកទទួលបានការតែងតាំងជាប្រធាននាយកដ្ឋានផែនការ និងគម្រោង។

## ប្រធាននាយកដ្ឋានផលិតកម្ម និងផ្គត់ផ្គង់ទឹក



**លោក ម៉ា ន្សានីន**  
ប្រធាននាយកដ្ឋាន

ជនជាតិខ្មែរ សញ្ជាតិខ្មែរ កើតនៅថ្ងៃទី១៥ ខែមិថុនា ឆ្នាំ១៩៧៣។ នៅឆ្នាំ១៩៩៦ លោកបានបញ្ចប់ការសិក្សា ថ្នាក់បរិញ្ញាបត្រ លើជំនាញផ្នែកវិសោធន៍ស្រូវនៅវិទ្យាស្ថានបច្ចេកវិទ្យាកម្ពុជា។ បន្ទាប់មក នៅឆ្នាំ២០០៨ លោកទទួលសញ្ញាបត្រថ្នាក់អនុបណ្ឌិត ជំនាញ Socio-Environmental Engineering នៅប្រទេសជប៉ុន។ លោកចូលបម្រើការនៅ រ.ទ.ស.ភ. នៅឆ្នាំ១៩៩៧ និងទទួលបានការតែងតាំងជាប្រធានការិយាល័យសិក្សាគម្រោង នាឆ្នាំ២០០៣។ នៅឆ្នាំ២០០៨ បានទទួលការតែងតាំងជាអនុប្រធាននាយកដ្ឋានផលិតកម្ម និងផ្គត់ផ្គង់ទឹក ហើយចាប់ពីឆ្នាំ២០១២ រហូតដល់បច្ចុប្បន្នជាប្រធាននាយកដ្ឋានផលិតកម្ម និងផ្គត់ផ្គង់ទឹក។







**លោក ឱម អង្គរសេ**  
ប្រធាននាយកដ្ឋាន

### **ប្រធាននាយកដ្ឋាន អាជីវកម្ម**

ជនជាតិខ្មែរ សញ្ជាតិខ្មែរ កើតនៅថ្ងៃទី០១ខែធ្នូ ឆ្នាំ១៩៦១។ នាឆ្នាំ១៩៨៥ លោកបានទទួលសញ្ញាបត្រកម្មករជំនាញ នៅសាលាបណ្តុះបណ្តាលវិជ្ជាជីវៈប្រទេសសហភាពសង្គមនិយមសូវៀត។ ឆ្នាំ១៩៨៧ លោកបានទទួលសញ្ញាបត្រទូតិយភូមិ នៅវិទ្យាល័យបាក់ទូកបំពេញវិជ្ជាក្រៅម៉ោងធ្វើការ។ ឆ្នាំ១៩៩៣ លោកបានទទួលបរិញ្ញាបត្រជាន់ខ្ពស់ផ្នែកផ្គត់ផ្គង់ទឹក និងប្រព័ន្ធកាកសំណល់ នៅវិទ្យាស្ថានស្ថាបត្យកម្ម និងកាកសំណល់ប្រទេសសហភាពសង្គមនិយមសូវៀត។ លោកបានបម្រើការងារឲ្យ រ.ទ.ស.ភ. ជាបុគ្គលិកតបណ្តាញចូលផ្ទះ នៅឆ្នាំ១៩៨០ ដល់ឆ្នាំ១៩៨២។ ឆ្នាំ១៩៨៥ លោកជាបុគ្គលិកជួសជុល នៅរោងជាងយន្តសាស្ត្រ។ ឆ្នាំ១៩៨៧ លោកជាបុគ្គលិក នៅការិយាល័យផែនការ និងបច្ចេកទេស។ ឆ្នាំ១៩៩៣ លោកជាមន្ត្រីបច្ចេកទេស នៅការិយាល័យបណ្តាញចូលផ្ទះ។ ឆ្នាំ១៩៩៧ លោកជាអនុប្រធានការិយាល័យបណ្តាញចូលផ្ទះ។ លោកត្រូវបានតែងតាំងជាប្រធាននាយកដ្ឋានអាជីវកម្មចាប់ពីថ្ងៃទី១១ ខែវិច្ឆិកា ឆ្នាំ២០១៤ មកដល់បច្ចុប្បន្ន។



**លោកស្រី ឡឺន ណារី**  
ប្រធាននាយកដ្ឋាន

### **ប្រធាននាយកដ្ឋាន រដ្ឋបាល និងធនធានមនុស្ស**

ជនជាតិខ្មែរ សញ្ជាតិខ្មែរ កើតនៅថ្ងៃទី០៧ ខែឧសភា ឆ្នាំ១៩៦៧។ លោកស្រីបានបញ្ចប់ថ្នាក់បរិញ្ញាបត្រ នាឆ្នាំ២០០៤ ជំនាញផ្នែកគ្រប់គ្រងទូទៅ នៅសាកលវិទ្យាល័យវៀតណាម។ នៅឆ្នាំ២០១១ លោកស្រីបានទទួលសញ្ញាបត្រថ្នាក់អនុបណ្ឌិត ផ្នែកច្បាប់នៅសាកលវិទ្យាល័យឯកទេសនៃកម្ពុជា។ នាឆ្នាំ១៩៨៦ លោកស្រីជាបុគ្គលិកមន្ត្រីផែនការក្រុងភ្នំពេញ។ លោកស្រីចូលបម្រើការនៅ រដ្ឋាករទឹកស្វយ័តក្រុងភ្នំពេញ ចាប់ពីឆ្នាំ ១៩៩១ មានតួនាទីជាអនុប្រធានការិយាល័យធនធានមនុស្ស នៅឆ្នាំ១៩៩៧ និងជាប្រធានការិយាល័យធនធានមនុស្ស នៅឆ្នាំ២០០៣។ ចាប់ពីឆ្នាំ២០០៨ រហូតមកដល់បច្ចុប្បន្ន លោកស្រីទទួលបានការតែងតាំងជាប្រធាននាយកដ្ឋានរដ្ឋបាល និងធនធានមនុស្ស។



**លោកស្រី សេង កាការា**  
ប្រធានសវនកម្មផ្ទៃក្នុង

### **ប្រធានសវនកម្មផ្ទៃក្នុង**

ជនជាតិខ្មែរ សញ្ជាតិខ្មែរ កើតនៅថ្ងៃទី០៥ ខែកុម្ភៈ ឆ្នាំ១៩៦៦។ លោកស្រីបានទទួលសញ្ញាបត្រមធ្យមសិក្សាកំរិត៣ នៅសាលាភ្នំជួនពេញ នាឆ្នាំ១៩៨៦។ នៅឆ្នាំ២០០៤ លោកស្រី បានទទួលសញ្ញាបត្រគណនេយ្យ នៅវិទ្យាស្ថានវ៉ានដា។ នាឆ្នាំ១៩៨៧ ដល់ឆ្នាំ១៩៩៣ លោកស្រីជាបុគ្គលិក ក្រុមហ៊ុនសណ្ឋាគារ និងភោជនីយដ្ឋាន នៃមន្ទីរពាណិជ្ជកម្មរាជធានីភ្នំពេញ ទទួលបន្ទុកគ្រប់គ្រងចំណូល-ចំណាយ។ នាឆ្នាំ១៩៩៣ លោកស្រីបានចូលមប្រើការងារនៅ រ.ទ.ស.ភ. ទទួលបន្ទុកគ្រប់គ្រងវិក្កយបត្រថ្លៃទឹក។ នាឆ្នាំ១៩៩៧ លោកស្រី មានតួនាទីជាប្រធានផ្នែកគណនេយ្យ ទទួលបន្ទុកគ្រប់គ្រងចុះបញ្ជីការ និងគ្រប់គ្រងសន្និធិស្តុកសម្ភារ។ នាឆ្នាំ២០១២ លោកស្រី ជាអនុប្រធានការិយាល័យគណនេយ្យ។ ចាប់ពីថ្ងៃ ទី២៧ ខែកុម្ភៈ ឆ្នាំ២០១៥ រហូតដល់បច្ចុប្បន្ន លោកស្រីទទួលបានការតែងតាំងជាប្រធាន សវនកម្មផ្ទៃក្នុងនៃ រ.ទ.ស.ភ.។



# ផ្នែកទី៣:

## អភិបាលកិច្ចសាជីវកម្ម (ត)

### ៤- បុគ្គលិកជាន់ខ្ពស់

#### ខ- តួនាទី ភារកិច្ច និងការទទួលខុសត្រូវរបស់បុគ្គលិកជាន់ខ្ពស់

##### ឯកឧត្តម ស៊ឹម ស៊ីថា (អគ្គនាយក)

- រៀបចំការប្រជុំក្រុមប្រឹក្សាភិបាល និងទទួលខុសត្រូវលេខាធិការកិច្ច
- ទទួលបន្ទុកអនុវត្តសេចក្តីសម្រេចរបស់ក្រុមប្រឹក្សាភិបាល ហើយធ្វើឲ្យសម្រេចនូវគោលនយោបាយ ដែលកំណត់ដោយក្រុមប្រឹក្សាភិបាល
- រៀបចំគម្រោងការងារសហគ្រាស ហើយដាក់ជូនក្រុមប្រឹក្សាភិបាលអនុម័ត
- រៀបចំរបាយការណ៍ប្រចាំត្រីមាស ឆ្នាំ អំពីសកម្មភាព ធ្វើតុល្យការហិរញ្ញវត្ថុ ប្រចាំត្រីមាស ឆ្នាំ និងដាក់ជូនក្រុមប្រឹក្សាភិបាលអនុម័ត
- ប្រើប្រាស់ និងចាត់ចែងនិយោជិត រ.ទ.ស.ភ. ក្នុងកម្រិតក្របខ័ណ្ឌ ដែលបានកំណត់ដោយក្រុមប្រឹក្សាភិបាល និងស្របតាមបទប្បញ្ញត្តិ ដែលមានចែងក្នុងលក្ខន្តិកៈបុគ្គលិកនៃ រ.ទ.ស.ភ.
- ជ្រើសរើសតែងតាំង ដកហូតមុខងារ ឬបណ្តេញចោលនូវបុគ្គលិក និងអនុវត្តសិទ្ធិអំណាចតាមឋានានុក្រមរៀបចំកិច្ចសន្យា និងចុះហត្ថលេខាលើសន្ធិសញ្ញាស្របតាម សេចក្តីសម្រេចរបស់ក្រុមប្រឹក្សាភិបាល
- មានសិទ្ធិផ្តល់អំណាច និងសិទ្ធិចុះហត្ថលេខារបស់ខ្លួនទៅឲ្យនាយកមួយរូប ឬច្រើនរូប ឬទៅឲ្យភ្នាក់ងារដទៃណាមួយដែលខ្លួនជ្រើសរើស
- ជាម្ចាស់ អគ្គនាយក មានមុខងារដឹកនាំ និងគ្រប់គ្រងរាល់ការងារចាំបាច់ទាំងអស់សម្រាប់ធានាដំណើរការជាប្រក្រតីរបស់ រដ្ឋាករទឹកស្វយ័តក្រុងភ្នំពេញ។

##### ឯកឧត្តម នេត មន្ត្រី (មន្ត្រីត្រួតពិនិត្យរដ្ឋ)

- ត្រួតពិនិត្យលើ រ.ទ.ស.ភ. ជាពិសេសលើទិដ្ឋភាពហិរញ្ញវត្ថុ
- បំពេញកាតព្វកិច្ចរបស់ រ.ទ.ស.ភ. ដែលមានចែងក្នុងច្បាប់ និងបទបញ្ជាទាំងឡាយជាធរមាន
- អនុវត្តសេចក្តីសម្រេចរបស់ក្រុមប្រឹក្សាភិបាល
- តាមដានការប្រព្រឹត្តទៅ និងការអភិវឌ្ឍន៍របស់ រ.ទ.ស.ភ.

##### លោក រស់ គឹមលាង (អគ្គនាយករង)

- ទទួលបន្ទុកហិរញ្ញកិច្ច និងទីផ្សារមូលបត្រ និងជាប្រធាននាយកដ្ឋានគណនេយ្យ និងហិរញ្ញវត្ថុ
- ជាជំនួយការអគ្គនាយក ក្នុងការដឹកនាំ និងគ្រប់គ្រងនាយកដ្ឋានគណនេយ្យ និងហិរញ្ញវត្ថុ និងជាជំនួយការអគ្គនាយកលើកិច្ចការផ្សារមូលបត្រ កិច្ចការអាជីវកម្ម កិច្ចការផែនការអាជីវកម្ម-វិនិយោគប្រចាំឆ្នាំ និងការងារសវនកម្មផ្ទៃក្នុង។

##### លោក ឡុង ណារ៉ូ (អគ្គនាយករង)

- ទទួលបន្ទុកសាខា សេវាកម្មទឹកស្អាត និងអនាម័យ
- ជាជំនួយការអគ្គនាយក ក្នុងការដឹកនាំ និងគ្រប់គ្រង សាខាសេវាកម្មទឹកស្អាត និងអនាម័យ ព្រមទាំងធ្វើការទាក់ទង ស្វែងរកទីផ្សារការងារសេវាផ្គត់ផ្គង់ទឹកស្អាត និងអនាម័យ ក្នុង និងក្រៅប្រទេស។



ខ- តួនាទី ភារកិច្ច និងការទទួលខុសត្រូវរបស់បុគ្គលិកជាន់ខ្ពស់ (ត)

លោក សំរិទ្ធ សុវិទ្យា (អគ្គនាយករង)

- ទទួលបន្ទុកផែនការនិងវិនិយោគ
- ជាជំនួយការអគ្គនាយកក្នុងការដឹកនាំ និងគ្រប់គ្រងនាយកដ្ឋានផែនការ និងគម្រោង និងជាជំនួយការអគ្គនាយកលើកិច្ចការធ្វើផែនការវិនិយោគប្រចាំឆ្នាំ ការងារបច្ចេកទេស ព្រមទាំងការងារសហប្រតិបត្តិការជាមួយអ្នកផ្តល់ជំនួយ និងហិរញ្ញប្បទាន។

បណ្ឌិត ជា សុទ្ធ (អគ្គនាយករង)

- ទទួលបន្ទុកលេខាធិការសហគ្រាស
- ជាជំនួយការអគ្គនាយក ក្នុងការដឹកនាំ និងគ្រប់គ្រងលេខាធិការដ្ឋាន។

លោក កែវ សុវណ្ណវិទ្ធ (អគ្គនាយករង)

- ទទួលបន្ទុកផលិតកម្ម និងផ្គត់ផ្គង់ទឹក
- ជាជំនួយការអគ្គនាយក ក្នុងការដឹកនាំ និងគ្រប់គ្រងនាយកដ្ឋានផលិតកម្មនិងផ្គត់ផ្គង់ទឹក ព្រមទាំងតាមដាន និងធ្វើការវិភាគលក្ខណៈសេដ្ឋកិច្ច នៃការងារផលិតកម្ម និងថែទាំប្រព័ន្ធចែកចាយទឹក រួមទាំងការងារកាត់បន្ថយទឹកបាត់បង់។

លោក ចាន់ ពិសិដ្ឋ (អគ្គនាយករង)

- ទទួលបន្ទុករដ្ឋបាល និងធនធានមនុស្ស
- ជាជំនួយការអគ្គនាយក ក្នុងការដឹកនាំ និងគ្រប់គ្រងនាយកដ្ឋានរដ្ឋបាល និងធនធានមនុស្ស។

លោកស្រី ឆិន ចន្រ្ទា (អគ្គនាយករង)

- ទទួលបន្ទុកការងារអាជីវកម្ម
- ជាជំនួយការអគ្គនាយក ក្នុងការដឹកនាំ និងគ្រប់គ្រងនាយកដ្ឋានអាជីវកម្ម

លោក ឡាច បដ្ឋណា (ទីប្រឹក្សាអគ្គនាយក)

- ទទួលបន្ទុកលើការងារ គណនេយ្យ និងហិរញ្ញវត្ថុ

លោក ស៊ឹម ខេងលីន (ទីប្រឹក្សាអគ្គនាយក)

- ទទួលបន្ទុកលើការងារ អាជីវកម្ម

លោក ជា សតិកិច្ច (ប្រធាននាយកដ្ឋាន ផែនការ និងគម្រោង)

- ជាសេនាធិការជូនអគ្គនាយក ក្នុងការដឹកនាំ និងគ្រប់គ្រងដោយផ្ទាល់លើ នាយកដ្ឋានផែនការ និងគម្រោង

លោក ម៉ា ណារ៉ានី (ប្រធាននាយកដ្ឋាន ផលិតកម្ម និងផ្គត់ផ្គង់ទឹក)

- ជាសេនាធិការជូនអគ្គនាយក ក្នុងការដឹកនាំ និងគ្រប់គ្រងដោយផ្ទាល់លើ នាយកដ្ឋានផលិតកម្ម និងផ្គត់ផ្គង់ទឹក

លោក ឱម អដ្ឋរស (ប្រធាននាយកដ្ឋាន អាជីវកម្ម)

- ជាសេនាធិការជូនអគ្គនាយក ក្នុងការដឹកនាំ និងគ្រប់គ្រងដោយផ្ទាល់លើ នាយកដ្ឋានអាជីវកម្ម

លោកស្រី រឿន ណារី (ប្រធាននាយកដ្ឋាន រដ្ឋបាល និងធនធានមនុស្ស)

- ជាសេនាធិការជូនអគ្គនាយក ក្នុងការដឹកនាំ និងគ្រប់គ្រងដោយផ្ទាល់លើ នាយករដ្ឋបាល និងធនធានមនុស្ស

លោកស្រី សេង គាតារា (ប្រធានសវនកម្មផ្ទៃក្នុង)

- ជាសេនាធិការជូនអគ្គនាយក ក្នុងការដឹកនាំ និងគ្រប់គ្រងដោយផ្ទាល់លើ សវនកម្មផ្ទៃក្នុង

# ផ្នែកទី៣:

## អភិបាលកិច្ចសាជីវកម្ម (ត)

### គ- ការបណ្តុះបណ្តាលបន្តសម្រាប់បុគ្គលិកជាន់ខ្ពស់

ក្នុងត្រីមាសទី២ ឆ្នាំ២០១៦ នេះ រដ្ឋាករទឹកស្វយ័តក្រុងភ្នំពេញ ពុំមានការបណ្តុះបណ្តាលបន្តសម្រាប់បុគ្គលិកជាន់ខ្ពស់នោះទេ។

### ៥- ការជាប់ពាក់ព័ន្ធរបស់អភិបាល និងបុគ្គលិកជាន់ខ្ពស់ក្នុងដំណើរការផ្លូវច្បាប់

#### ក- បណ្តឹងពាក់ព័ន្ធនឹងក្បួនធនធ្វើឡើងចំពោះក្រុមហ៊ុន ដែលបុគ្គលិកជាន់ខ្ពស់ ឬអភិបាល

របស់ រ.ទ.ស.ភ. ធ្លាប់ជាអភិបាល បុគ្គលិកជាន់ខ្ពស់ ឬជាកម្មសិទ្ធិករ

គិតត្រឹមថ្ងៃទី៣០ ខែមិថុនា ឆ្នាំ២០១៦ រ.ទ.ស.ភ. មិនមានអភិបាល ឬបុគ្គលិកជាន់ខ្ពស់ណាម្នាក់ ធ្លាប់មានការពាក់ព័ន្ធនឹងបណ្តឹងក្បួនធនធ្វើឡើងចំពោះក្រុមហ៊ុនដែលអភិបាល ឬបុគ្គលិកជាន់ខ្ពស់របស់ រ.ទ.ស.ភ. ធ្លាប់ជាអភិបាល ឬជាសហកម្មសិទ្ធិករនោះទេ។

#### ខ- ការផ្តន្ទាទោសពីបទឧក្រិដ្ឋ ឬកំពុងស្ថិតនៅក្នុងនីតិវិធីតុលាការចំពោះអភិបាល ឬបុគ្គលិកជាន់ខ្ពស់

គិតត្រឹមថ្ងៃទី៣០ ខែមិថុនា ឆ្នាំ២០១៦ រ.ទ.ស.ភ. មិនមានអភិបាល ឬបុគ្គលិកជាន់ខ្ពស់ណាម្នាក់ ធ្លាប់ត្រូវបានផ្តន្ទាទោសពីបទឧក្រិដ្ឋ ឬកំពុងស្ថិតនៅក្នុងនីតិវិធីតុលាការនោះទេ។

#### គ- ការសម្រេចជាស្ថាពរ ឬជាបណ្តោះអាសន្នរបស់តុលាការមានសមត្ថកិច្ច ចំពោះអភិបាល

ឬបុគ្គលិកជាន់ខ្ពស់ ដោយហាមឃាត់មិនឲ្យចូលរួម ឬដោយរារាំង ឬដោយព្យួរ ឬដោយដាក់កំហិត

ទៅលើអភិបាល ឬបុគ្គលិកជាន់ខ្ពស់នោះនៅក្នុងសកម្មភាពមូលបត្រ ឬសកម្មភាពធុរកិច្ចណាមួយ

គិតត្រឹមថ្ងៃទី៣០ ខែមិថុនា ឆ្នាំ២០១៦ រ.ទ.ស.ភ. មិនមានអភិបាល ឬបុគ្គលិកជាន់ខ្ពស់ណាម្នាក់ ទទួលបានការសម្រេចជាស្ថាពរ ឬជាបណ្តោះអាសន្នរបស់តុលាការមានសមត្ថកិច្ច ដោយហាមឃាត់មិនឲ្យចូលរួម ឬដោយរារាំង ឬដោយព្យួរ ឬដោយដាក់កំហិតទៅលើអភិបាល ឬបុគ្គលិកជាន់ខ្ពស់នោះនៅក្នុងសកម្មភាពមូលបត្រ ឬសកម្មភាពធុរកិច្ចណាមួយនោះទេ។

#### ឃ- ការសម្រេចរបស់គណៈកម្មការមូលបត្រកម្ពុជា ឬគណៈកម្មការមូលបត្របរទេស ឬនិយ័តករនៃ

វិស័យផ្សេងទៀត ដោយហាមឃាត់មិនឲ្យចូលរួម ឬដោយរារាំង ឬដោយព្យួរ ឬដោយដាក់កំហិត

ទៅលើអភិបាល ឬបុគ្គលិកជាន់ខ្ពស់ នៅក្នុងសកម្មភាពមូលបត្រ ឬសកម្មភាពធុរកិច្ចណាមួយ

គិតត្រឹមថ្ងៃទី៣០ ខែមិថុនា ឆ្នាំ២០១៦ រ.ទ.ស.ភ. មិនមានអភិបាល ឬបុគ្គលិកជាន់ខ្ពស់ណាម្នាក់ ទទួលបានការសម្រេចពីគណៈកម្មការមូលបត្រកម្ពុជា ឬគណៈកម្មការមូលបត្របរទេស ឬនិយ័តករនៃវិស័យផ្សេងទៀត ដោយហាមឃាត់មិនឲ្យចូលរួម ឬដោយរារាំង ឬដោយព្យួរ ឬដោយដាក់កំហិតទៅលើអភិបាល ឬបុគ្គលិកជាន់ខ្ពស់នោះទេ។







# ផ្នែកទី៣:

## អភិបាលកិច្ចសាលាសិវកម្ម (ត)

### ៦- លាភការ ឬប្រាក់បំណាច់របស់អភិបាល និងបុគ្គលិកជាន់ខ្ពស់

ក- ឈ្មោះ តំណែងអភិបាល និងបុគ្គលិកជាន់ខ្ពស់ និងប្រាក់បំណាច់ ឬលាភការដែលទទួលបាន

ល.រ	ឈ្មោះអភិបាល និងបុគ្គលិកជាន់ខ្ពស់	មុខតំណែងក្នុង រ.ទ.ស.ក.	ប្រាក់បៀវត្សរ៍ និងប្រាក់បំណាច់ មធ្យមប្រចាំខែ ត្រីមាសទី២ ឆ្នាំ២០១៦ (ពាន់រៀល)	ចំនួនសរុប ប្រាក់បៀវត្សរ៍ និងប្រាក់បំណាច់មិនបូក បញ្ចូលប្រាក់សោធនវិភាគ (ពាន់រៀល)
១	ឯកឧត្តម ស៊ីម ស៊ីថា	អគ្គនាយក	២២.៣៥៤	៦៧.០៦៣
២	លោក រស់ គឹមលាង	អគ្គនាយករង	១២.៥១៦	៣៦.២២០
៣	លោក ឡុង ណារ៉ូ	អគ្គនាយករង	១២.៥១៦	៣៦.២២០
៤	លោក សំរិទ្ធ សុវិទ្យា	អគ្គនាយករង	១២.៥១៦	៣៦.២២០
៥	បណ្ឌិត ជាវិសុទ្ធ	អគ្គនាយករង	១២.០៧៣	៣៦.២២០
៦	លោក កែវ សុវណ្ណវិទ្ធ	អគ្គនាយករង	១០.៧៥២	៣២.២៥៦
៧	លោក ចាន់ ពិសិដ្ឋ	អគ្គនាយករង	១០.៤៧៥	៣១.៤២៥
៨	លោកស្រី ឆិន ចន្ទ្រា	អគ្គនាយករង	១៩.៨១៣	៥៨.២៦៦
៩	លោក ឡាច បដ្ឋណា	ទីប្រឹក្សាអគ្គនាយក	១.១៣៣	៣.៤០០
១០	លោក ស៊ីម ខេងលីន	ទីប្រឹក្សាអគ្គនាយក	៣.៤០០	១០.២០០
១១	លោក ជា សតិកទ្ធ	ប្រធាននាយកដ្ឋានផែនការ និងគម្រោង	៩.០២៥	២៦.១៧៣
១២	លោក ម៉ាណូរ៉ាវីន	ប្រធាននាយកដ្ឋានផលិតកម្ម និងផ្គត់ផ្គង់ទឹក	១០.៨៧៨	៣១.៤៦៧
១៣	លោក ឱម អដ្ឋរស	ប្រធាននាយកដ្ឋានអាជីវកម្ម	៨.០២០	២៣.៣០០
១៤	លោកស្រី រៀន ណារី	ប្រធាននាយកដ្ឋានរដ្ឋបាល និងធនធានមនុស្ស	១១.៣៧៥	៣២.៨៨៦
១៥	លោកស្រី សេង គាតារា	ប្រធានសវនកម្មផ្ទៃក្នុង	៧.៨៥៨	២២.៨៤៨



**ខ- ចំនួនប្រាក់បំណាច់ ឬលាភការសរុបដែលបើកឲ្យអភិបាលមិនប្រតិបត្តិ**

រ.ទ.ស.ភ. មានអភិបាលមិនប្រតិបត្តិចំនួន ៦រូប ដែលជាសមាជិកក្រុមប្រឹក្សាភិបាល តំណាង ស្ថាប័ន-ក្រសួង ដែលមិនប្រតិបត្តិការងារប្រចាំថ្ងៃនៅក្នុង រ.ទ.ស.ភ. និងតែងតាំងដោយអនុក្រឹត្យ។  
ដែលចំនួនប្រាក់បំណាច់ ឬលាភការសរុបមានចំនួន ១៥៩.៥២៧ពាន់រៀល

**គ- ចំនួនប្រាក់បំណាច់ ឬលាភការជាកញ្ចប់ដែលបានបើកឲ្យអភិបាល និងបុគ្គលិកជាន់ខ្ពស់**

រ.ទ.ស.ភ. មានអភិបាលសរុបទាំងអស់ចំនួន ៨រូប និងបុគ្គលិកជាន់ខ្ពស់ចំនួន ១៥រូប រួមទាំងមន្ត្រីត្រួតពិនិត្យរដ្ឋ។ ខាងក្រោមគឺចំនួនសរុប (ប្រាក់បៀវត្សរ៍ និងប្រាក់បំណាច់មិនបូកបញ្ចូលប្រាក់សោធននិវត្តន៍) ៖

- ◆ អភិបាលទាំងអស់ ២៨៤.៨៥៦ពាន់រៀល
- ◆ បុគ្គលិកជាន់ខ្ពស់ទាំងអស់ ៣៥៨.៨៣៦ពាន់រៀល

**ឃ- ចំនួនប្រាក់បំណាច់ ឬលាភការសរុបសម្រាប់រយៈពេល ០១ (មួយ) ឆ្នាំខាងមុខ ដែលត្រូវផ្តល់ជូនអភិបាល និងបុគ្គលិកជាន់ខ្ពស់**

ប្រាក់បំណាច់ ឬលាភការសរុបសម្រាប់រយៈពេល ០១ (មួយ) ឆ្នាំខាងមុខ ដែលត្រូវផ្តល់ជូនអភិបាល និងបុគ្គលិកជាន់ខ្ពស់ មានដូចខាងក្រោម៖

- ◆ អភិបាលទាំងអស់ ២៩៩.០៩៩ពាន់រៀល
- ◆ បុគ្គលិកជាន់ខ្ពស់ទាំងអស់ ៣៧៦.៧៧៧ពាន់រៀល

**ង- ការបង្កើនប្រាក់បំណាច់ ឬលាភការសរុប ក្នុងចំនួនច្រើនដល់អភិបាល ឬបុគ្គលិករបស់ រ.ទ.ស.ភ. នៅក្នុងឆ្នាំសារពើពន្ធ ឬអនាគត**

ក្រុមប្រឹក្សាភិបាលបានអនុម័ត និងឯកភាពជាគោលការណ៍ក្នុងការតម្លើងប្រាក់បៀវត្សរ៍ និងប្រាក់បំណាច់មុខងារចំនួន ៥% ជូនអភិបាល បុគ្គលិកជាន់ខ្ពស់ និងនិយោជិតរបស់ រ.ទ.ស.ភ. នាថ្ងៃទី១៨ ខែមករា ឆ្នាំ២០១៦ ។

# ផ្នែកទី៣:

## អភិបាលកិច្ចសាល័យកម្ម (ត)

### ៧- ក្រុមសីលធម៌សម្រាប់អភិបាល និងបុគ្គលិកជាន់ខ្ពស់

#### ក- គោលការណ៍នៃក្រុមសីលធម៌

##### ក.១- សេចក្តីផ្តើម

ស្របតាមលក្ខខណ្ឌតម្រូវរបស់គណៈកម្មការមូលបត្រកម្ពុជា (ហៅកាត់ថា “គ.ម.ក.”) និងសម្រាប់ជាការប្តេជ្ញាចិត្ត ជម្រុញឲ្យមានស្តង់ដារសីលធម៌ល្អបំផុត ក្រុមប្រឹក្សាភិបាលនៃរដ្ឋាករទឹកស្វយ័តក្រុងភ្នំពេញ (ហៅកាត់ថា “ក្រុមហ៊ុន”) បានអនុម័តក្រុមសីលធម៌សម្រាប់អភិបាល និងបុគ្គលិកជាន់ខ្ពស់ (តទៅហៅថា “ក្រុមសីលធម៌”) ដើម្បី៖

- លើកទឹកចិត្តឲ្យមានភាពស្មោះត្រង់ និងឥរិយាបថប្រកបដោយសីលធម៌ ក្នុងការធ្វើអាជីវកម្ម ក្នុងគោលបំណងធានាឲ្យបាននូវសមភាព និងជៀសវាងអំពើទំនាស់ផលប្រយោជន៍។
- លើកទឹកចិត្តក្នុងការផ្តល់ព័ត៌មានចាំបាច់នានា ដែលតម្រូវដោយច្បាប់ និងបទប្បញ្ញត្តិ ជាធរមាន ឲ្យបានពេញលេញច្បាស់លាស់ ត្រឹមត្រូវ និងទាន់ពេល។
- លើកទឹកចិត្តដល់ការអនុវត្តច្បាប់ និងបទប្បញ្ញត្តិជាធរមាន។
- ធានាការពារផលប្រយោជន៍ អាជីវកម្មស្របច្បាប់របស់ក្រុមហ៊ុន រួមបញ្ចូលទាំងកាលានុវត្តន៍ភាពអាជីវកម្ម ទ្រព្យសកម្មទាំងទ្រព្យអរូបិយ និងព័ត៌មានសម្ងាត់ របស់ក្រុមហ៊ុន។
- បញ្ចៀសនូវកិរិយាមិនត្រឹមត្រូវ ឬទង្វើធ្លាក់ចុះទាំងឡាយ។

អាជីវកម្មរបស់ក្រុមហ៊ុន ត្រូវស្ថិតក្រោមការគ្រប់គ្រង និងដឹកនាំទូទៅរបស់ក្រុមប្រឹក្សាភិបាល ។ អភិបាល និងបុគ្គលិកជាន់ខ្ពស់ មានការទទួលខុសត្រូវជាចម្បងក្នុងការ វិនិច្ឆ័យពីអាជីវកម្មតាមបែបបទដែលខ្លួនជឿជាក់ថា វាផ្តល់ផលប្រយោជន៍ ល្អបំផុត សម្រាប់ក្រុមហ៊ុន និងសម្រាប់ភាគហ៊ុននិកទាំងអស់របស់ក្រុមហ៊ុន។

អភិបាល និងបុគ្គលិកជាន់ខ្ពស់ទាំងអស់ ត្រូវយល់ច្បាស់ពីក្រុមសីលធម៌នេះ ហើយត្រូវប្រកាន់ខ្ជាប់នូវ គោលការណ៍និងវិធាន ដែលមានចែងនៅក្នុងក្រុមសីលធម៌នេះ។

##### ក.២- និយមន័យ

នៅក្នុងបរិបទនៃក្រុមសីលធម៌នេះ ពាក្យខាងក្រោមត្រូវបានឲ្យនិយមន័យដូចតទៅ៖

- **ច្បាប់ និងបទបញ្ញត្តិជាធរមាន៖** សំដៅដល់រាល់ច្បាប់ និងបទបញ្ញត្តិនៃព្រះរាជាណាចក្រកម្ពុជា រួមមានជាអាទិ៍ ច្បាប់អនុក្រឹត្យ ប្រកាស វិធាន និងគោលការណ៍ណែនាំរបស់ អាជ្ញាធរមានសម្បត្តិ ដូចជា គ.ម.ក. និងក្រុមហ៊ុន ផ្សារមូលបត្រកម្ពុជា (ហៅកាត់ថា “គ.ម.ក.”) ដែលច្បាប់និងបញ្ញត្តិ ទាំងនោះត្រូវអនុវត្តទៅលើក្រុមហ៊ុន អភិបាល និងបុគ្គលិកជាន់ខ្ពស់របស់ក្រុមហ៊ុន។
- **អភិបាល៖** សំដៅដល់សមាជិកក្រុមប្រឹក្សាភិបាល រួមបញ្ចូលទាំងអភិបាលប្រតិបត្តិ អភិបាលមិនប្រតិបត្តិ និងអភិបាលឯករាជ្យ។
- **បុគ្គលិកជាន់ខ្ពស់៖** សំដៅដល់បុគ្គលទាំងឡាយណាដែលមានមុខតំណែងចាប់ពីប្រធាននាយកដ្ឋានរហូតដល់អគ្គនាយក រួមទាំងលេខាធិការក្រុមហ៊ុន និងប្រធានសវនកម្មផ្ទៃក្នុង និងអ្នកដែលមានមុខតំណែងសំខាន់ ផ្សេងទៀតក្នុងក្រុមហ៊ុនដែលកំណត់ដោយ ក្រុមប្រឹក្សាភិបាលរបស់ក្រុមហ៊ុន។



**ក.៣- ការអនុវត្តច្បាប់ និង បទបញ្ញត្តិជាធរមាន**

ក្នុងពេលបំពេញតួនាទី និងការទទួលខុសត្រូវរបស់ខ្លួន អភិបាល និងបុគ្គលិកជាន់ខ្ពស់ទាំងអស់ ត្រូវអនុវត្ត និងព្យាយាម ធ្វើឲ្យក្រុមហ៊ុនអនុវត្ត តាមច្បាប់ និងបទបញ្ញត្តិជាធរមាន។ ប្រសិនបើអភិបាល ឬបុគ្គលិកជាន់ខ្ពស់ ណាមួយ បានដឹងព័ត៌មានដែល ខ្លួនជឿជាក់ថា ក្រុមហ៊ុន អភិបាល ឬបុគ្គលិកជាន់ខ្ពស់ ឬនិយោជិកណាមួយបានបំពានច្បាប់ និងបទបញ្ញត្តិជាធរមាន អភិបាល ឬបុគ្គលិកជាន់ខ្ពស់ដែលបានដឹងត្រូវផ្តល់ព័ត៌មាននេះជូនអគ្គនាយក ប្រធានក្រុមប្រឹក្សាភិបាល ប្រធានគណៈកម្មាធិការសវនកម្ម ឬសវនករផ្ទៃក្នុង។

**ក.៤- អំពើទំនាស់ផលប្រយោជន៍**

បន្ថែមលើបទបញ្ញត្តិទាំងឡាយនៃមាត្រា ១៣៤ ១៣៥ ១៣៦ និងមាត្រា ១៣៨ នៃច្បាប់ស្តីពីសហគ្រាស ពាណិជ្ជកម្ម អភិបាល និងបុគ្គលិកជាន់ខ្ពស់ត្រូវជៀសវាងនូវរាល់អំពើទំនាស់ផលប្រយោជន៍ដែលអាចកើតមាន ជាមួយក្រុមហ៊ុន។

ជាទូទៅ ទំនាស់ផលប្រយោជន៍កើនឡើង នៅពេលដែលផលប្រយោជន៍ផ្ទាល់ខ្លួនរបស់ អភិបាល ឬបុគ្គលិកជាន់ខ្ពស់ ឬ ផលប្រយោជន៍របស់សមាជិកគ្រួសារផ្ទាល់របស់អភិបាល ឬបុគ្គលិកជាន់ខ្ពស់នោះបានជ្រៀតចូលក្នុង ឬអាចជះឥទ្ធិពលធ្ងន់ធ្ងរដល់៖

- (ក) ផលប្រយោជន៍ទូទៅ ឬអាជីវកម្មរបស់ក្រុមហ៊ុន ។
  - (ខ) លទ្ធភាពរបស់អភិបាល ឬបុគ្គលិកជាន់ខ្ពស់ផ្សេងៗទៀត ក្នុងការអនុវត្តតួនាទី និងការទទួលខុសត្រូវរបស់ខ្លួន។
- អភិបាល និងបុគ្គលិកជាន់ខ្ពស់ ត្រូវផ្តល់ព័ត៌មានទៅក្រុមប្រឹក្សាភិបាលរបស់ក្រុមហ៊ុន ហើយត្រូវធ្វើសេចក្តី ប្រកាសជា សាធារណៈពីប្រតិបត្តិការ ឬទំនាក់ទំនងណាមួយដែលខ្លួនគិតថានឹងនាំឲ្យ កើតមានទំនាស់ផលប្រយោជន៍ជាមួយក្រុមហ៊ុន តាម ការកំណត់របស់ គ.ម.ក. ឬ ផ.ម.ក. ។

អភិបាលឬបុគ្គលិកជាន់ខ្ពស់របស់ក្រុមហ៊ុន ត្រូវបង្ហាញនូវផលប្រយោជន៍របស់ខ្លួន ជាលាយលក្ខណ៍អក្សរ ទៅក្រុមហ៊ុន ឬស្នើឲ្យមានសេចក្តីប្រកាសដែលបានដាក់ចូលទៅក្នុងកំណត់ហេតុ នៃកិច្ចប្រជុំប្រឹក្សាភិបាល ក្នុងករណីដែល៖

- (ក) អភិបាល ឬបុគ្គលិកជាន់ខ្ពស់នោះ ជាភាគីនៃកិច្ចសន្យា ឬជាអ្នកស្នើធ្វើកិច្ចសន្យាជាមួយនឹងក្រុមហ៊ុនឬ
- (ខ) អភិបាល ឬបុគ្គលិកជាន់ខ្ពស់នោះ មានផលប្រយោជន៍សំខាន់ជាមួយនឹងបុគ្គល ឬនីតិបុគ្គល ដែលជាភាគីក្នុង កិច្ចសន្យា ឬភាគីដែលស្នើធ្វើកិច្ចសន្យាជាមួយក្រុមហ៊ុន ។

ដោយយោងតាមច្បាប់ និងបទបញ្ញត្តិជាធរមាន រួមទាំង ប្រកាសស្តីពីអភិបាលកិច្ចសាជីវកម្ម សម្រាប់សហគ្រាស សាធារណៈអភិបាលឯករាជ្យ មិនត្រូវមានផលប្រយោជន៍ ណាមួយនៅក្នុងក្រុមហ៊ុន ដែលធ្វើឲ្យប៉ះពាល់ឯករាជ្យភាពរបស់ខ្លួន និងមិនត្រូវកាន់កាប់ភាគហ៊ុនលើសពីមួយ (១) ភាពហ៊ុននៃភាគហ៊ុនសរុបរបស់ក្រុមហ៊ុនឡើយ ។

**ក.៥- កាលានុវត្តន៍ភាពអាជីវកម្ម**

នៅក្នុងការអនុវត្តតួនាទី និងការទទួលខុសត្រូវរបស់ខ្លួន អភិបាល និងបុគ្គលិកជាន់ខ្ពស់ត្រូវយកចិត្តទុកដាក់ ជាអទិភាព ដល់ផលប្រយោជន៍ស្របច្បាប់របស់ក្រុមហ៊ុន នៅពេលសមស្រប ។

អភិបាល និងបុគ្គលិកជាន់ខ្ពស់ ត្រូវជៀសវាង៖

- (ក) ឆ្លៀតឱកាសធ្វើកិច្ចការដើម្បីផលប្រយោជន៍ផ្ទាល់ខ្លួនដែលខ្លួនបានដឹងក្នុងពេលអនុវត្តតួនាទី និង ការទទួលខុសត្រូវរបស់ខ្លួននៅក្នុងក្រុមហ៊ុន ។
- (ខ) ប្រើប្រាស់ទ្រព្យសម្បត្តិ ឬព័ត៌មានរបស់ក្រុមហ៊ុន ឬឋានៈ និងមុខតំណែងរបស់ខ្លួន ដើម្បីផលប្រយោជន៍ផ្ទាល់ខ្លួន។
- (គ) ប្រកួតប្រជែងជាមួយក្រុមហ៊ុន។

ក្រុមប្រឹក្សាភិបាលនឹងកំណត់ទិដ្ឋភាពផ្ទៃក្នុងនៃប្រការនេះ ដោយពិចារណាលើអង្គហេតុ និងស្ថានភាព ដែលពាក់ព័ន្ធទាំងឡាយនៃទង្វើនោះ ។



# ផ្នែកទី៣:

## អភិបាលកិច្ចសាស្ត្រ (ត)

### ៧- ក្រមសីលធម៌សម្រាប់អភិបាល និងបុគ្គលិកជាន់ខ្ពស់

#### ក- គោលការណ៍នៃក្រមសីលធម៌ (ត)

##### ក.៦- ទំនាក់ទំនងដោយស្មើភាព

នៅក្នុងការបំពេញតួនាទី និងការទទួលខុសត្រូវរបស់ខ្លួន អភិបាល និងបុគ្គលិកជាន់ខ្ពស់ ត្រូវធ្វើឲ្យមានភាពស្មើគ្នាក្នុង ទំនាក់ទំនង រវាងគ្នា និងអតិថិជន អ្នកផ្គត់ផ្គង់ គូប្រជែង អ្នកម៉ៅការ និង និយោជិតរបស់ក្រុមហ៊ុន ។

អភិបាល និង បុគ្គលិកជាន់ខ្ពស់ មិនត្រូវទាញយកផលប្រយោជន៍ពីបុគ្គលណាម្នាក់ដោយមិនស្មោះត្រង់ ដោយប្រើប្រាស់ ឧបាយកល ការលាក់បាំង ការបំភ័ន្ត ព័ត៌មានសំខាន់ ការបង្ហាញហេតុការណ៍ដែលខុសពីការពិត ឬដោយអំពើមិនស្មោះត្រង់ផ្សេង ទៀតក្នុងអាជីវកម្ម ។

ការប្រើប្រាស់ ព័ត៌មានអំពីសិទ្ធិ ព័ត៌មានសម្ងាត់នៃអាជីវកម្មរបស់ក្រុមហ៊ុន ឬការបញ្ចុះបញ្ចូលអភិបាល បុគ្គលិកជាន់ខ្ពស់ និងនិយោជិតរបស់ក្រុមហ៊ុនទាំងអតីត និងបច្ចុប្បន្ន ឲ្យទម្លាយនូវព័ត៌មានទាំងនោះ ត្រូវបានហាមឃាត់ដាច់ខាត។

អភិបាល និងបុគ្គលិកជាន់ខ្ពស់ ត្រូវអនុវត្តតួនាទី និងការទទួលខុសត្រូវរបស់ខ្លួនដោយសុចរិត និងដើម្បីផលប្រយោជន៍ របស់ក្រុមហ៊ុន និងភាគហ៊ុនិកទាំងអស់របស់ក្រុមហ៊ុន។ អភិបាល និងបុគ្គលិកជាន់ខ្ពស់ មិនត្រូវទាញយកផលប្រយោជន៍ពីមុខ ដំណែងរបស់ខ្លួនជាអភិបាល ឬជាបុគ្គលិកជាន់ខ្ពស់ និងមិនត្រូវទទួលអំណោយណាមួយពីអតិថិជន ដោយសារមុខដំណែងជា អភិបាល ឬបុគ្គលិកជាន់ខ្ពស់ ។

##### ក.៧- ការការពារ និងការប្រើប្រាស់ទ្រព្យសម្បត្តិរបស់ក្រុមហ៊ុន

នៅក្នុងការអនុវត្តតួនាទី និងការទទួលខុសត្រូវរបស់ខ្លួន អភិបាល និងបុគ្គលិកជាន់ខ្ពស់ត្រូវជំរុញឲ្យមានការត្រួតពិនិត្យ និងការប្រើប្រាស់ឲ្យបានត្រឹមត្រូវ ដោយមានការទទួលខុសត្រូវ នូវទ្រព្យសម្បត្តិរបស់ក្រុមហ៊ុន រួមទាំងទ្រព្យរូបិយ និងទ្រព្យអរូបិយ។

ទ្រព្យសម្បត្តិរបស់ក្រុមហ៊ុន មានដូចជា ព័ត៌មាន សម្ភារ គ្រឿងបរិក្ខារ កម្មសិទ្ធិបញ្ញា ឧបករណ៍ ប្រភពធនធាន ប្រព័ន្ធព័ត៌មានវិទ្យា និងទ្រព្យដទៃទៀតដែលជាកម្មសិទ្ធិរបស់ក្រុមហ៊ុន ឬទ្រព្យដែលក្រុមហ៊ុនជួលពីគេ ឬទ្រព្យដែលស្ថិតក្រោម ការកាន់កាប់របស់ក្រុមហ៊ុន ត្រូវបានប្រើប្រាស់សម្រាប់តែគោលដៅអាជីវកម្មស្របច្បាប់ របស់ក្រុមហ៊ុនតែប៉ុណ្ណោះ ។

##### ក.៨- បណ្តឹងពាក់ព័ន្ធនឹងគណនេយ្យ

គណៈកម្មាធិការសវនកម្ម (ប្រសិនបើមាន) ឬសវនករផ្ទៃក្នុងរបស់ក្រុមហ៊ុន ត្រូវទទួលខុសត្រូវក្នុងការរៀបចំនីតិវិធី សមស្របមួយសម្រាប់ទទួលពាក្យបណ្តឹង និងរក្សាទុកនូវពាក្យបណ្តឹង និងពិនិត្យលើពាក្យបណ្តឹងទាក់ទងនឹងគណនេយ្យ ការត្រួតពិនិត្យគណនេយ្យផ្ទៃក្នុង ឬបញ្ហាផ្សេងទៀតដែលទាក់ទងទៅនឹងសវនកម្ម។

អភិបាល ឬបុគ្គលិកជាន់ខ្ពស់ អាចដាក់ពាក្យបណ្តឹងពីបញ្ហាខាងលើ ទៅគណៈកម្មាធិការសវនកម្ម ឬសវនករផ្ទៃក្នុងរបស់ ក្រុមហ៊ុន ។ ការស្នើសុំឲ្យពិនិត្យបណ្តឹងជាសម្ងាត់ អាចធ្វើឡើងបានតាមច្បាប់ និងបទប្បញ្ញត្តិ ជាធរមាន។

##### ក.៩- ការលើកទឹកចិត្តឲ្យរាយការណ៍ពីទង្វើខុសច្បាប់ ឬអសីលធម៌

អភិបាល និងបុគ្គលិកជាន់ខ្ពស់ត្រូវខិតខំជម្រុញឲ្យក្រុមហ៊ុនប្រកាន់ខ្ជាប់នូវក្រមសីលធម៌ និងលើកទឹកចិត្តនិយោជិត ឲ្យរាយការណ៍ ពីកសួតាងនៃទង្វើខុសច្បាប់ ឬអសីលធម៌ ទៅនាយកដ្ឋាន ឬបុគ្គលដែលមានសមត្ថកិច្ចនៅក្នុងក្រុមហ៊ុន ។

##### ក.១០- ការជួញដូរផ្ទៃក្នុង

អភិបាល និងបុគ្គលិកជាន់ខ្ពស់ ត្រូវអនុវត្ត និងប្រកាន់ឲ្យបានខ្ជាប់ខ្ជួននូវច្បាប់ និងបទប្បញ្ញត្តិ ជាធរមាន បទបញ្ជាផ្ទៃ ក្នុង និងគោលនយោបាយរបស់ក្រុមហ៊ុន ពាក់ព័ន្ធនឹងការលក់-ទិញភាគហ៊ុន របស់ក្រុមហ៊ុន ។



**ក.១១- ការរក្សាការសម្ងាត់**

អភិបាល និងបុគ្គលិកជាន់ខ្ពស់ ត្រូវរក្សាការសម្ងាត់នៃព័ត៌មានសម្ងាត់របស់ក្រុមហ៊ុន ដែលខ្លួនបានដឹង លើកលែងតែក្នុង ករណីដែលក្រុមហ៊ុន អនុញ្ញាតឲ្យផ្តល់ព័ត៌មាន ឬក៏ការផ្តល់ព័ត៌មាននេះត្រូវបានតម្រូវដោយច្បាប់ និងបទបញ្ញត្តិជាធរមាន ឬការ តម្រូវពីអាជ្ញាធរមានសមត្ថកិច្ច ឬតុលាការមានសមត្ថកិច្ច នៃព្រះរាជាណាចក្រកម្ពុជា។

ពាក្យថា «ព័ត៌មានសម្ងាត់» រួមមានជាអាទិ៍ ព័ត៌មានមិនមែនសាធារណៈដែលអាចត្រូវបានប្រើដោយគូ ប្រកួតប្រជែងរបស់ ក្រុមហ៊ុន ឬព័ត៌មានមិនមែនសាធារណៈដែលធ្វើឲ្យប៉ះពាល់ដល់ក្រុមហ៊ុន ឬអតិថិជនរបស់ក្រុមហ៊ុន ប្រសិនបើព័ត៌មាននោះត្រូវបាន បង្ហាញ។

អភិបាល ឬបុគ្គលិកជាន់ខ្ពស់ត្រូវពិភាក្សាជាមុនជាមួយនឹងអគ្គនាយក ឬប្រធានក្រុមប្រឹក្សាភិបាល ប្រសិនបើអភិបាល ឬបុគ្គលិកជាន់ ខ្ពស់នោះ គិតថាខ្លួនមានកាតព្វកិច្ចតាមច្បាប់ក្នុងការបង្ហាញព័ត៌មានសំងាត់នោះ។

**ក.១២- ការផ្តល់ព័ត៌មាន**

អភិបាល និងបុគ្គលិកជាន់ខ្ពស់ត្រូវឲ្យយល់ច្បាស់ពីនីតិវិធី និងការត្រួតពិនិត្យការផ្តល់ព័ត៌មានរបស់ក្រុមហ៊ុន ដើម្បីឲ្យ សេចក្តីប្រកាសជាសាធារណៈ របាយការណ៍ និងឯកសារផ្តល់ព័ត៌មានដែលត្រូវចុះបញ្ជី ជាមួយអាជ្ញាធររដ្ឋ រួមបញ្ចូលទាំង គ.ម.ក. អាចរៀបចំធ្វើឡើងដោយ អនុលោមតាមច្បាប់ និងបទបញ្ញត្តិជាធរមាន រួមទាំងគោលការណ៍ណែនាំរបស់ គ.ម.ក. និងផ.ម.ក.។

ម៉្យាងវិញទៀត ក្នុងទំហំនៃតួនាទី និងការទទួលខុសត្រូវរបស់ខ្លួន អភិបាល និងបុគ្គលិកជាន់ខ្ពស់ដែលមានអំណាចដឹកនាំ ឬគ្រប់គ្រង ការចុះបញ្ជីឯកសារជាមួយ គ.ម.ក. និង/ឬ ផ.ម.ក. ឬការជូនដំណឹងជាសាធារណៈផ្សេងទៀតរបស់ក្រុមហ៊ុន ពាក់ព័ន្ធ អាជីវកម្មទូទៅលទ្ធផល លក្ខខណ្ឌ និងលទ្ធភាពហិរញ្ញវត្ថុ ត្រូវពិភាក្សាជាមួយនិងអភិបាល បុគ្គលិកជាន់ខ្ពស់ផ្សេងទៀត និងជាមួយ និយោជិតពាក់ព័ន្ធ ហើយចាត់វិធាន ការសម្របសម្រួលសម្រាប់នីតិវិធី និងការត្រួតពិនិត្យការផ្តល់ព័ត៌មាន ដើម្បីផ្តល់ការព័ត៌មាន ធ្វើបាន ពេញលេញ ច្បាស់លាស់ ត្រឹមត្រូវ ទាន់ពេលវេលា និងអាចយល់បាន។

ក្នុងទំហំដែលពាក់ព័ន្ធនឹងនីតិវិធី និងការត្រួតពិនិត្យការផ្តល់ព័ត៌មានរបស់ក្រុមហ៊ុន អភិបាល និងបុគ្គលិកជាន់ខ្ពស់ម្នាក់ៗ៖

- ត្រូវយល់ច្បាស់អំពីលក្ខខណ្ឌតម្រូវនៃការផ្តល់ព័ត៌មានរបស់ក្រុមហ៊ុន ក៏ដូចជាប្រតិបត្តិការអាជីវកម្ម និងហិរញ្ញវត្ថុ របស់ក្រុមហ៊ុន។
- មិនត្រូវធ្វើសេចក្តីថ្លែងខុសពីការពិត ឬធ្វើឲ្យអ្នកដទៃថ្លែងខុសពីការពិតទាក់ទងអំពីព័ត៌មានរបស់ក្រុមហ៊ុនប្រាប់អ្នកដទៃ ទោះបីជាអ្នកនោះនៅក្នុង ឬនៅក្រៅក្រុមហ៊ុន រួមទាំងសវនករឯករាជ និយ័តកររបស់រាជរដ្ឋាភិបាល និងស្ថាប័នផ្សេងៗទៀត។

**ក.១៣- វិសោធនកម្ម និងការលើកលែង**

ក្រុមសីលធម៌នេះអាចត្រូវបានធ្វើវិសោធនកម្ម ឬលើកលែងមិនអនុវត្តដោយក្រុមប្រឹក្សាភិបាលរបស់ក្រុមហ៊ុន ដោយគោរព តាមលក្ខខណ្ឌតម្រូវក្នុងការផ្តល់ព័ត៌មាននេះ ច្បាប់ និងបទបញ្ញត្តិជាធរមាន។ ជាវិធានទូទៅ ក្រុមប្រឹក្សាភិបាលនឹងមិនផ្តល់ការលើក លែងមិនអនុវត្ត ប្រការណាមួយនៃក្រុមសីលធម៌នេះឡើយ ប្រសិនបើគ្មានមូលហេតុសមស្រប និងចាំបាច់នោះទេ។

អភិបាល និងបុគ្គលិកជាន់ខ្ពស់ត្រូវអនុវត្តឲ្យបានច្បាស់ ខ្ជាប់ខ្ជួនតាមស្មារតី និងខ្លឹមសារតាមក្រុមសីលធម៌នេះ។ អភិបាល និងបុគ្គលិកជាន់ខ្ពស់ មានកាតព្វកិច្ចយល់ដឹងពីក្រុមសីលធម៌នេះ និងស្វែងរកការពន្យល់ និងការផ្តល់ប្រឹក្សាបន្ថែម ទាក់ទងនឹងការ បកស្រាយ ខ្លឹមសារ និងលក្ខខណ្ឌតម្រូវនៃក្រុមសីលធម៌នេះ ជាពិសេសនៅពេលមានហេតុការណ៍ណាមួយដែលអាចមានទំនាស់ ជាមួយនឹង ក្រុមសីលធម៌នេះ។

ក្រុមប្រឹក្សាភិបាលត្រូវចាត់វិធានការណ៍សមស្រប ក្នុងករណីដែលមានការបំពានក្រុមសីលធម៌នេះ។

អភិបាល និងបុគ្គលិកជាន់ខ្ពស់ អាចសាកសួរដោយផ្ទាល់ទៅអគ្គនាយក ទាក់ទងនឹងការអនុវត្តន៍ ឬការបកស្រាយក្រុម សីលធម៌នេះ។

**ខ- ការអនុវត្តក្រុមសីលធម៌**

ក្រុមសីលធម៌នេះ ត្រូវបានអនុម័តដោយក្រុមប្រឹក្សាភិបាលប្រសើក្រុមហ៊ុន នៅថ្ងៃទី១៥ ខែកុម្ភៈ ឆ្នាំ១០១២ និងមាន អនុភាពអនុវត្តចាប់ពីក្រុមហ៊ុនទទួលបានការយល់ព្រម ឲ្យមានការបោះផ្សាយលក់មូលបត្រកម្មសិទ្ធិជាសាធារណៈដោយ គ.ម.ក. និងត្រូវបានចុះបញ្ជីលក់មូលបត្រកម្មសិទ្ធិជាសាធារណៈដោយ គ.ម.ក. និងត្រូវបានចុះបញ្ជីលក់មូលបត្រនៅ ផ.ម.ក.។

# ផ្នែកទី៤: បញ្ជីរាយនាមភាគហ៊ុននិកកាន់កាប់ភាគហ៊ុន មានសិទ្ធិបោះឆ្នោតចំនួនច្រើនលើសលប់ និងភាគហ៊ុន កាន់កាប់ភាគហ៊ុនមានសិទ្ធិបោះឆ្នោតចំនួនច្រើន

## ១- ភាគហ៊ុនកាន់កាប់ភាគហ៊ុនមានសិទ្ធិបោះឆ្នោតចំនួនច្រើនលើសលប់

- ◆ ឈ្មោះ: រដ្ឋដែលតំណាងដោយក្រសួងសេដ្ឋកិច្ច និងហិរញ្ញវត្ថុ
- ◆ សញ្ជាតិ: ខ្មែរ
- ◆ អាសយដ្ឋាន : ផ្លូវលេខ៩២ សង្កាត់វត្តភ្នំ ខ័ណ្ឌដូនពេញ រាជធានីភ្នំពេញ
- ◆ លេខអត្តសញ្ញាណវិនិយោគ (ប្រសិនបើមាន): គ្មាន
- ◆ បរិមាណ: ៧៣.៩២៧.១៨៧
- ◆ ភាគរយ: ៨៥%

## ២- ភាគហ៊ុនកាន់កាប់ភាគហ៊ុនមានសិទ្ធិបោះឆ្នោតចំនួនច្រើន

គិតត្រឹមថ្ងៃទី៣០ ខែមិថុនា ឆ្នាំ២០១៦ គ្មានភាគហ៊ុនកាន់កាប់ភាគហ៊ុនមានសិទ្ធិបោះឆ្នោតចំនួនច្រើននោះទេ។

# ផ្នែកទី៥: ព័ត៌មានអំពីការជួញដូរមូលបត្ររបស់បុគ្គលបោះឆ្នោត

## ១- ព័ត៌មានអំពីមូលបត្រកម្មសិទ្ធិ

ពិពណ៌នាលម្អិតអំពីការបែងចែកភាគលាភ	ត្រីមាសទី៤ ឆ្នាំ២០១៥	ត្រីមាសទី១ ឆ្នាំ២០១៦	ត្រីមាសទី២ ឆ្នាំ២០១៦
ចំណេញសុទ្ធ	១៣.៨៣១.០៣៤.០០០រៀល	៧.៥៨០.៨៨៩.០០០រៀល	១២.៤៤៦.៨៨០.០០០រៀល
ភាគលាភជាសាច់ប្រាក់សរុប	គ្មាន	គ្មាន	គ្មាន
ភាគលាភជាមូលបត្រកម្មសិទ្ធិសរុប	គ្មាន	គ្មាន	គ្មាន
ភាគលាភផ្សេងទៀត	គ្មាន	គ្មាន	គ្មាន
អនុបាតចំណាយភាគលាភ (%)	គ្មាន	គ្មាន	គ្មាន
ទិន្នផលភាគលាភ (%)	គ្មាន	គ្មាន	គ្មាន
ភាគលាភក្នុងមួយមូលបត្រកម្មសិទ្ធិ	គ្មាន	គ្មាន	គ្មាន

## ២- ថ្លៃ និងបរិមាណជួញដូរ

មូលបត្រកម្មសិទ្ធិ		មេសា	ឧសភា	មិថុនា
ថ្លៃជួញដូរ (រៀល)	អតិបរមា	៤.៩៦០	៤.៨៦០	៤.៨៨០
	អប្បបរមា	៤.៨៣០	៤.៧៨០	៤.៧៩០
	មធ្យម	៤.៧០០	៤.៧០០	៤.៧០០
បរិមាណ ជួញដូរ (ភាគហ៊ុន)	អតិបរមា	៣.៩៤៨	៤.៥០៨	២.៦៩១
	អប្បបរមា	១.៩៧៤	២.២៥៤	១.៣៤៦
	មធ្យម	០	០	០



# ផ្នែកទី៦:

របាយការណ៍សវនកម្ម  
របស់សវនករផ្ទៃក្នុង  
លើការត្រួតពិនិត្យផ្ទៃក្នុង





**ព្រះរាជាណាចក្រកម្ពុជា**  
**ជាតិ សាសនា ព្រះមហាក្សត្រ**

**រដ្ឋាករទឹកស្អាតក្រុងភ្នំពេញ**

**រ.ទ.ស.ភ**

**លេខ : ..០១០. របក**

**របាយការណ៍សវនកម្ម**  
**ស្តីពីការអនុវត្តន៍ការត្រួតពិនិត្យផ្ទៃក្នុង**  
**ត្រីមាសទី ០២ ឆ្នាំ ២០១៦**

រដ្ឋាករទឹកស្អាតក្រុងភ្នំពេញ ដែលជាសហគ្រាសសាធារណៈបានបោះផ្សាយលក់មូលបត្រជាសាធារណៈ មានការរីកចម្រើន និងមានការផ្លាស់ប្តូរជាបន្តបន្ទាប់នៃសកម្មភាពអាជីវកម្ម និងបរិស្ថានការងារ ទន្ទឹមនឹងនេះក៏អាច មានការកើតឡើងនូវចំណុចខ្វះខាតថ្មីៗផងដែរ ។ ដូចនេះរដ្ឋាករទឹកស្អាតក្រុងភ្នំពេញ ទាមទារត្រូវមានការគ្រប់គ្រង ប្រកបដោយប្រសិទ្ធភាព និងសមត្ថភាព ប្រសិនបើមិនដូច្នោះទេនឹងធ្វើឲ្យអង្គការទឹកស្អាត មិនអាចសម្រេចបានតាម ផែនការសកម្មភាពហិរញ្ញវត្ថុ និងគោលដៅរបស់រាជរដ្ឋាភិបាលបានឡើយ ។

ការងារត្រួតពិនិត្យផ្ទៃក្នុង គឺជាកត្តាចម្បងដ៏មានសារៈសំខាន់បំផុតដែលជួយដល់អង្គការរដ្ឋាករទឹកស្អាត ក្រុងភ្នំពេញ ធ្វើប្រតិបត្តិការប្រចាំថ្ងៃរបស់អង្គការប្រកបដោយជោគជ័យ និងសម្រេចបាននូវគោលដៅផ្គត់ផ្គង់ទឹកស្អាត អាចហូបបានដោយផ្ទាល់ពីក្បាលរូបីណោ ជូនអតិថិជនរបស់រដ្ឋាករទឹកស្អាតក្រុងភ្នំពេញប្រកបដោយសុខុមាលភាព និងមានជីវភាពល្អប្រសើរ ។

ក្នុងត្រីមាសទី២ ឆ្នាំ២០១៦ អង្គការសវនកម្មផ្ទៃក្នុង បានចុះត្រួតពិនិត្យនៅនាយកដ្ឋានអាជីវកម្ម តាមផែនការសកម្មភាព ឆ្នាំ២០១៦ លើអនុលោមភាព និងប្រតិបត្តិការ ក្នុងការិយបរិច្ឆេទ ២០១៥ ។

វិសាលភាពនេះ យើងខ្ញុំត្រួតពិនិត្យលើប្រព័ន្ធដំណើរការ ៖

- ការសុំបើកបណ្តាញទឹករបស់អតិថិជនឡើងវិញ
- នីតិវិធីនៃការអនុវត្តន៍ការងារតបណ្តាញទឹកចូលផ្ទះ
- ការគ្រប់គ្រងសន្និធិស្តុក
- ការផ្លាស់ប្តូរប្រភេទទំហំនាឡិកា

**ក. ការវាយតម្លៃប្រសិទ្ធភាពការអនុវត្តន៍តាមអនុសាសន៍ឆ្នាំ ២០១៤**

យោងតាមរបាយការណ៍ត្រួតពិនិត្យ នៅនាយកដ្ឋានអាជីវកម្មក្នុងត្រីមាស ទី១ និង ទី២ ឆ្នាំ២០១៤ នាយកដ្ឋានបានធ្វើការកែលម្អដូចខាងក្រោម៖

**១. ការិយាល័យទំនាក់ទំនងអតិថិជន និង បណ្តាញចូលផ្ទះ**

- ❖ ការត្រួតពិនិត្យនាឡិកាចាប់ពីអាយុកាល ១២ឆ្នាំ ឡើងទៅអនុវត្តបាន ៩៩,៦៩% ( នាឡិកា សរុប ១៦.៨០៨គ្រឿង ,អនុវត្តបាន ១៦.៧៥៦ គ្រឿង ) ។
- ❖ ការសុំបើកបណ្តាញទឹកប្រើប្រាស់ និងបើកវ៉ានបំបែកឡើងវិញ អនុវត្តបាន ៥០% ក្នុងចំណោម ១០០អតិថិជន ដែលបានធ្វើការត្រួតពិនិត្យ ។



- ❖ រៀបចំចងក្រងបែបបទស្តង់ដារ (SOP) ស្តីពីការគ្រប់គ្រងសន្និធិ របស់ការិយាល័យបានល្អ ។
- ❖ ការគ្រប់គ្រងសន្និធិ បានល្អត្រឹមត្រូវ ។ ដោយឡែក ការិយាល័យបានចូលរួម ពុំទាន់មានល្អសាលក បំត្រនៅឡើយ ។

**២. ការិយាល័យចំណូលទំនិញ ១០**

- ❖ ការរៀបចំប្រកាសវិក័យបត្រថ្លៃទឹកកំណត់ក្នុងវគ្គ អនុវត្តបាន ១០០%
- ❖ ការគណនាថ្លៃទឹក សុំបើកបណ្តាញទឹកប្រើប្រាស់ឡើងវិញ អនុវត្តបាន ១០០%

**ខ. លទ្ធផលការអនុវត្តវិជ្ជមាន**

- អភិបាលកិច្ចរបស់ប្រធាននាយកដ្ឋានប្រតិបត្តិ ដោយអនុលោមតាមស្តង់ដារការងារ និងបទបញ្ញត្តិផ្សេងៗ របស់រដ្ឋាករទឹកស្វយ័តក្រុងភ្នំពេញ ប្រកបដោយក្រមសីលធម៌ល្អ និងប្រសើរគួរឲ្យកត់សម្គាល់ ។
- មន្ត្រី-និយោជិតទាំងអស់មានឆន្ទៈមោះមុតក្នុងការងារ , គោរពវិន័យបានល្អ , រៀបចំចងក្រងឯកសារបាន ល្អប្រសើរ និងធ្វើរបាយការណ៍បូកសរុបការងារប្រចាំត្រីមាស, ឆមាស និង ឆ្នាំ បានទៀងទាត់ និងទាន់ ពេលវេលា ។
- នាយកដ្ឋានបានជួយសហការ សម្រួលទឹកថ្លៃ និងផ្តល់ឯកសារដល់សវនករបានល្អប្រសើរ ។

**គ. លទ្ធផលការងារសវនកម្ម និងកែលម្អអនុសាសន៍**

ក្នុងឆ្នាំ ២០១៥ សវនកម្មបានពិនិត្យឃើញថា នាយកដ្ឋានអាជីវកម្ម បានអនុវត្តការងារ នូវមានភាព ខ្វះចន្លោះដូចខាងក្រោម ៖

**១. ការិយាល័យទំនាក់ទំនងអតិថិជន**

- ❖ ការសុំបើកបណ្តាញទឹកប្រើប្រាស់ឡើងវិញ ក្នុងឆ្នាំ ២០១៥ មានចំនួន ៤.៦០៤ អតិថិជន ក្នុង ចំណោម ១០០ អតិ. បានពិនិត្យឃើញមានសំណើសុំភ្ជាប់ និង មានហត្ថលេខាលើវិក័យបត្របង់ ប្រាក់បណ្តោះអាសន្ន ពីអតិថិជន អនុវត្តបាន ៥០% ។
- ❖ ក្នុងឆ្នាំ ២០១៥ នាឡិកាបាត់មានចំនួន ១៦០គ្រឿង ក្នុងចំណោមនាឡិកា ២០ គ្រឿង, មាន ចំនួន ១៧គ្រឿង ស្មើ ៨៥% បានអនុវត្តតាមស្តង់ដារការងារ ដោយមានគណៈកម្មការចូលរួមវាយ តម្លៃលើការបាត់នាឡិកា ។
- ❖ ការគ្រប់គ្រងឯកសារ អនុវត្តពុំទាន់បានសមស្របនៅឡើយ ដោយឯកសារទូទាត់សម្ភារៈរួច ពុំបាន កូពី (Copy) រក្សាទុកក្នុងការិយាល័យសាមី ។

ដើម្បីគ្រប់គ្រងឲ្យមានតម្លាភាព និងគណនេយ្យភាព បែបបទសុំបើកបណ្តាញទឹកប្រើប្រាស់ ឡើងវិញរួមទាំងវិក័យបត្របង់ប្រាក់ ត្រូវមានហត្ថលេខាពីអតិថិជន ដើម្បីជៀសវាងការកើតឡើង ដោយយថាហេតុ ។ ចំពោះកំណត់ហេតុលើនាឡិកាបាត់ ត្រូវមានគណៈកម្មការវាយតម្លៃ និង ឯកសារទូទាត់សម្ភារៈ ត្រូវអនុវត្តតាមស្តង់ដារការងារដែលបានកំណត់ ។



**២. ការិយាល័យបណ្តាញទឹក**

- លទ្ធផលការតបណ្តាញទឹក ក្នុងឆ្នាំ២០១៥ មាន ១៨.២១២ បណ្តាញក្នុងចំណោម ៩០ បណ្តាញ មាន ៨៥បណ្តាញ បានអនុវត្តតាមស្តង់ដារការងារ។ ទន្ទឹមនឹងនោះ ក៏នូវមានចំណុចខ្វះចន្លោះលើ ៖
  - ❖ ការចុះវាស់បណ្តាញ អនុវត្តមុនសំណើសុំរបស់អតិថិជន (ស្នើមុនទើបចុះវាស់វែងក្រោយ) ។
  - ❖ ការចុះតបណ្តាញទឹកមានភាពយឺតយ៉ាវពី ៥៤ថ្ងៃ ទៅ ៦៨ថ្ងៃ (តាមគោលការណ៍ ៣ថ្ងៃ ក្រោយ ពីអតិថិជនបង់ប្រាក់រួច ត្រូវតបណ្តាញជូនអតិថិជន) ។
  - ❖ ការបញ្ជាក់បំណុលលើការសុំតបណ្តាញទឹក មានការយឺតយ៉ាវពី ៧ ថ្ងៃ ទៅ ៩ ថ្ងៃ (តាម គោលការណ៍ ការបញ្ជាក់បំណុលមិនឲ្យលើសពី ០១ថ្ងៃ នៃថ្ងៃការងារ) ។
 ជាមួយបែបបទសុំតបណ្តាញទឹកអនុវត្តបាន ៩៩,៤៥% ។
- ការបញ្ជូញសម្ភារៈតបណ្តាញទឹក ក្នុងឆ្នាំ២០១៥ មាន ១៨.២១២ ប័ណ្ណ ក្នុងចំណោម ១០០ ប័ណ្ណ បានពិនិត្យឃើញថា ខ្វះហត្ថលេខាពីអ្នកទទួល និងប្រធានការិយាល័យចំនួន១២ប័ណ្ណ ស្មើ១២%។
- ការគ្រប់គ្រងឯកសារ អនុវត្តពុំទាន់បានសមស្របនៅឡើយ ដោយឯកសារទូទាត់សម្ភារៈរួច ពុំបាន កូពី (Copy) រក្សាទុកក្នុងការិយាល័យសាមី ។

ដើម្បីគ្រប់គ្រងឲ្យមានតម្លាភាព និងគណនេយ្យភាព

- បែបបទសុំតបណ្តាញទឹក ត្រូវអនុវត្តតាមស្តង់ដារការងារ ដែលបានកំណត់ ៖
  - បញ្ជាក់បំណុល ( ១ថ្ងៃក្នុងការងារ)
  - ការចុះវាស់វែង ( ៤ថ្ងៃក្នុងការងារ)
  - ពេលវេលាតបណ្តាញ ( ៣ថ្ងៃ) ។
- រាល់ប័ណ្ណបញ្ជូញសម្ភារៈ ត្រូវមានហត្ថលេខាពី អ្នកប្រគល់, អ្នកទទួល និង ប្រធានការិយាល័យ ។  
 ចំពោះឯកសារទូទាត់សម្ភារៈ ត្រូវរក្សាទុកប្រចាំខែឲ្យបានត្រឹមត្រូវ ដើម្បីងាយស្រួលក្នុងការតាម ដាន ។

**៣- ការិយាល័យចំណូលខណ្ឌទាំង ១០**

- ក្នុងឆ្នាំ ២០១៥ ការអានលេខនាឡិកាទឹករបស់ភ្នាក់ងារ មានចំនួន២៨៩.០២៤ នាឡិកា ក្នុង ចំណោម ១០០នាឡិកា បានពិនិត្យឃើញមាន ២៨ នាឡិកា ដែលបរិមាណទឹកប្រើប្រាស់ឡើង-ចុះ ស្មើ ២៨% ជាពិសេសចុងវគ្គ (១១-១២) ។
- ការប្រើប្រាស់ទឹក ចាប់ពីទឹកប្រាក់ ៥០០.០០០៛ ឡើងទៅ មានចំនួន ៦.១៤៧ អតិ. សវនករបាន ជ្រើស រើស ៦៣៩អតិ. មកត្រួតពិនិត្យ ក្នុងចំនួនខាងលើមាន ១៣២ អតិ. ស្មើ ២០,៦៦% ពុំទាន់ បានបង់ ប្រាក់កក់ធានាលើការប្រើប្រាស់ទឹកបន្ថែម (តាមគោលការណ៍អង្គភាពកំណត់ ស្មើនឹង ៣ ខែ) ។



- ក្នុងឆ្នាំ ២០១៥ មានសំណើសុំផ្លាស់ប្តូរទំហំនាឡិកាទឹកពីតូច ទៅធំ (២០មម ដល់ ៤០មម) មានចំនួន ៩៦ អតិថិជន, សវនករបានជ្រើសរើស ៥០ អតិថិជន ដើម្បីធ្វើការត្រួតពិនិត្យ ក្នុងនោះមាន ១៦អតិថិជន ប្រើប្រាស់ទឹកថយចុះ ១.៧២៥ម<sup>៣</sup>( ពុំទាន់ប្តូរ=៩.៥៤៥ម<sup>៣</sup> ,ពេលប្តូរ= ៧.៨២០ម<sup>៣</sup>) ស្មើ ១៨,០៨% ។
- ការផ្លាស់ប្តូរទំហំនាឡិកានូវមានខ្វះចន្លោះលើការរំលឹកបរិមាណទឹកប្រើប្រាស់ មិនគ្រប់ចំនួនដូចក្នុងសំណើសុំរបស់អតិថិជន ។

ដើម្បីគ្រប់គ្រងឲ្យមានតម្លាភាព និងគណនេយ្យភាព ៖

- ប្រធានការិយាល័យចំណូល ត្រូវធ្វើការត្រួតពិនិត្យ-តាមដានការអានលេខនាឡិការបស់ភ្នាក់ងារ និងធ្វើការពិនិត្យលើទីតាំងជាក់ស្តែង ជៀសវាងមានការភ័ន្តច្រឡំក្នុងអានលេខ ។
- ត្រូវអញ្ជើញអតិថិជន មកបង់ប្រាក់កក់បន្ថែមជាការចាំបាច់ ក្នុងករណីប្រាក់កក់របស់អតិថិជនមិនសមមាត្រនឹងការប្រើប្រាស់ថ្លៃទឹក តាមគោលការណ៍របស់អង្គការ អតិថិជនត្រូវមានប្រាក់កក់តម្កល់ស្មើនឹង ៣ខែ ធៀបទៅនឹងបរិមាណទឹកប្រើប្រាស់ក្នុងវគ្គ ។
- ប្រធានការិយាល័យចំណូល ត្រូវសិក្សា និងវិភាគឲ្យបានច្បាស់ លើសំណើសុំផ្លាស់ប្តូរទំហំនាឡិកាពីតូច ទៅធំ របស់អតិថិជន ក៏ដូចជាជម្រុញការតាមដានលើការរំលឹកបរិមាណទឹកប្រើប្រាស់មិនគ្រប់ចំនួនឲ្យប្រហាក់ប្រហែលតាមសំណើសុំរបស់អតិថិជន ។

**ឃ. សន្និដ្ឋាន**

នាយកដ្ឋានអាជីវកម្ម អនុវត្តនូវពុំទាន់បានខ្ជាប់ខ្ជួនតាមស្តង់ដារនីតិវិធីប្រតិបត្តិការការងារ (SOP) ដែលនាយកដ្ឋានបានចងក្រង និងកំណត់សម្រាប់បំពេញការងារ ។

នាយកដ្ឋានអាជីវកម្ម ត្រូវត្រួតពិនិត្យ និងធ្វើការពង្រឹងការអានលេខនាឡិកា, ការផ្លាស់ប្តូរទំហំនាឡិកា និងប្រាក់កក់ធានាការប្រើប្រាស់ទឹក ឲ្យបានសមស្របតាមគោលការណ៍របស់អង្គការ និងអនុវត្តតាម SOP ដែលបានកំណត់ ដើម្បីឲ្យដំណើរការការងារប្រកបដោយតម្លាភាព សមភាព និងមានប្រសិទ្ធភាពខ្ពស់ ។

ភ្នំពេញ , ថ្ងៃទី ២០ ខែ មិថុនា ឆ្នាំ ២០១៦  
**អង្គការសវនកម្មវៀតកុង**



សេង គាតារា

**ប្រធានអនាមិក ឯកភាព**

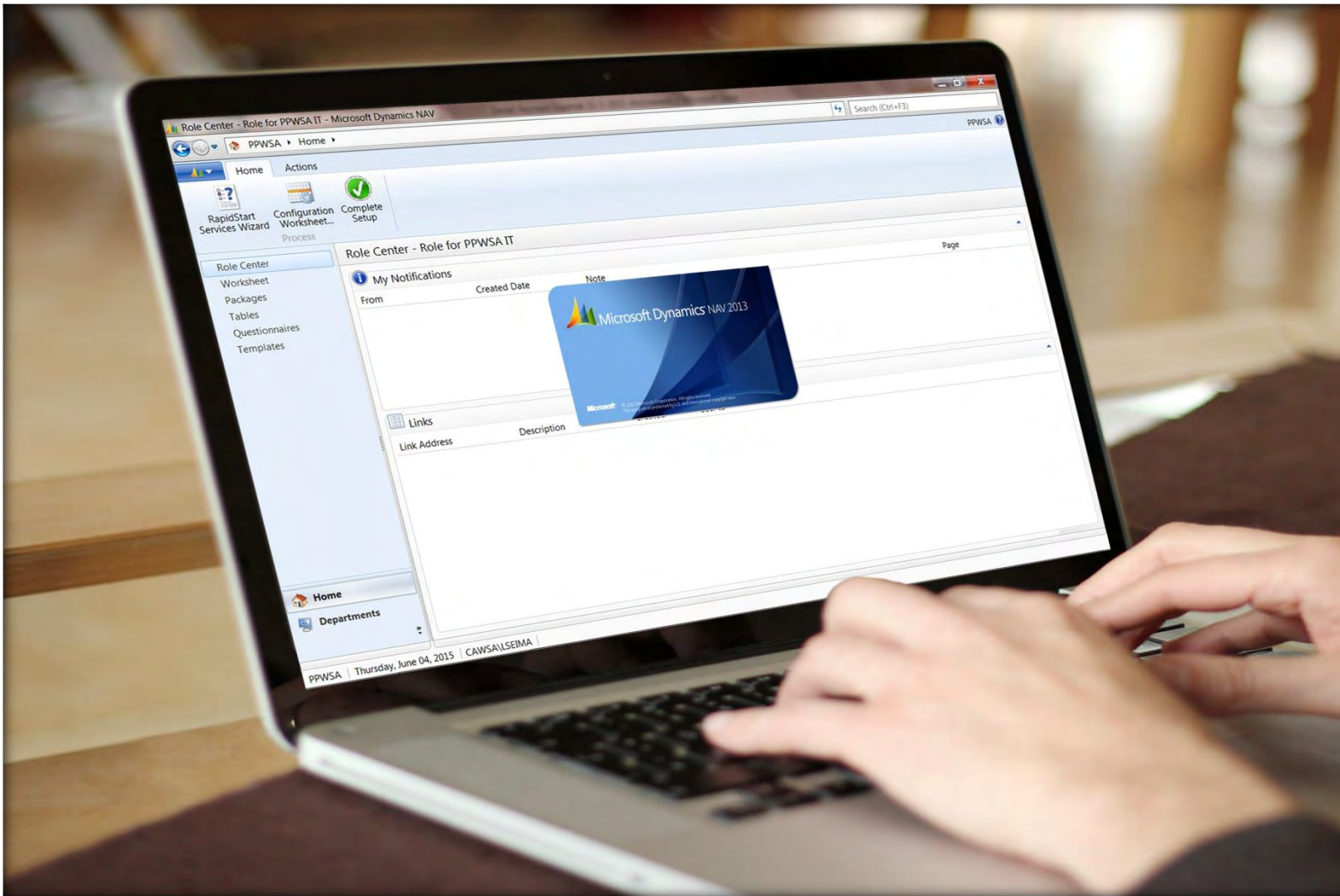
ភ្នំពេញ , ថ្ងៃទី ២០ ខែ មិថុនា ឆ្នាំ ២០១៦

**ប្រធានគណៈកម្មាធិការសវនកម្ម**



អោម សេងបូរ៉ា





# ផ្នែកទី៧:

## របាយការណ៍ហិរញ្ញវត្ថុ សង្ខេបបណ្តោះអាសន្ន និងរបាយការណ៍របស់ សវនករឯករាជ្យ

សម្រាប់រយៈពេល ៦ខែ គិតត្រឹមថ្ងៃទី៣០ ខែមិថុនា ឆ្នាំ២០១៦

# របាយការណ៍របស់ក្រុមប្រឹក្សាភិបាល

ក្រុមប្រឹក្សាភិបាលរបស់រដ្ឋាករទឹកស្វយ័តក្រុងភ្នំពេញ (ហៅកាត់ថា "រ.ទ.ស.ភ.") មានសេចក្តីសោមនស្ស សូមបង្ហាញជូននូវរបាយការណ៍របស់ខ្លួន និងរបាយការណ៍ហិរញ្ញវត្ថុដែលបានធ្វើសវនកម្មរួចហើយ សម្រាប់ដំណាច់ការិយបរិច្ឆេទ ថ្ងៃទី៣០ ខែមិថុនា ឆ្នាំ២០១៦។

## សកម្មភាពចម្បង

សកម្មភាពចម្បងរបស់ រ.ទ.ស.ភ. គឺការផលិត និងការផ្គត់ផ្គង់ទឹកស្អាត ជូនប្រជាពលរដ្ឋនៅរាជធានីភ្នំពេញ និងតំបន់ជុំវិញ រួមទាំងតាខ្មៅ ព្រមទាំងធ្វើសកម្មភាពដែលពាក់ព័ន្ធនឹងការផ្គត់ផ្គង់ទឹកស្អាត។

## លទ្ធផលហិរញ្ញវត្ថុ

លទ្ធផលហិរញ្ញវត្ថុសម្រាប់ដំណាច់ការិយបរិច្ឆេទ ថ្ងៃទី៣០ ខែមិថុនា ឆ្នាំ២០១៦ ត្រូវបានបង្ហាញនៅក្នុងរបាយការណ៍ ចំណេញ-ខាត និងចំណូលលម្អិត ផ្សេងៗ នៅលើទំព័រទី៧២។

## ទ្រព្យសកម្ម

គិតត្រឹមកាលបរិច្ឆេទនៃរបាយការណ៍នេះ ក្រុមប្រឹក្សាភិបាលពុំបានដឹងពីហេតុការណ៍ណាមួយ ដែលនឹងបណ្តាលឲ្យមានការកាន់ច្រឡំដល់ការកំណត់ តម្លៃទ្រព្យសកម្ម នៅក្នុងរបាយការណ៍ហិរញ្ញវត្ថុរបស់ រ.ទ.ស.ភ. នោះទេ។

## វិធីសាស្ត្រកំណត់តម្លៃ

គិតត្រឹមកាលបរិច្ឆេទនៃរបាយការណ៍នេះ ក្រុមប្រឹក្សាភិបាលពុំបានដឹងពីហេតុការណ៍ណាមួយដែលបានកើតឡើង ដែលអាចបណ្តាលឲ្យមានការកាន់ច្រឡំ ឬមានភាពមិនត្រឹមត្រូវដល់វិធីសាស្ត្រកំណត់តម្លៃ ដែលបានអនុវត្តកន្លង មកទៅលើទ្រព្យសកម្ម និងបំណុល នៅក្នុងរបាយការណ៍ហិរញ្ញវត្ថុរបស់ រ.ទ.ស.ភ. នោះទេ។

## បំណុលយថាភាព និងបំណុលផ្សេងៗទៀត

គិតត្រឹមកាលបរិច្ឆេទនៃរបាយការណ៍នេះ មិនមាន :

- ក) បន្ទុកណាមួយលើទ្រព្យសកម្មរបស់ រ.ទ.ស.ភ. ដែលបានកើតឡើងដោយសារការដាក់បញ្ចាំ សម្រាប់ធានាបំណុលរបស់បុគ្គលណាម្នាក់ឡើយ ចាប់តាំងពីដំណាច់ឆ្នាំមក ឬ
- ខ) បំណុលយថាភាពណាមួយ កើតឡើងចំពោះ រ.ទ.ស.ភ. ចាប់តាំងពីដំណាច់ឆ្នាំមក។

តាមយោបល់របស់ក្រុមប្រឹក្សាភិបាល រ.ទ.ស.ភ. ពុំមានបំណុលយថាភាព ឬបំណុលផ្សេងៗទៀត ដែលត្រូវបានទាមទារឲ្យសង ឬអាចត្រូវបានទាមទារឲ្យសង ក្នុងអំឡុងពេល៦ខែ បន្ទាប់ពីដំណាច់ឆ្នាំ ដែលនឹងអាចមានផលប៉ះពាល់ធ្ងន់ធ្ងរដល់លទ្ធភាពរបស់ រ.ទ.ស.ភ. ក្នុងការបំពេញកាតព្វកិច្ចសងបំណុលរបស់ខ្លួន នៅថ្ងៃកំណត់សង នោះទេ។

## ការផ្លាស់ប្តូរហេតុការណ៍

គិតត្រឹមកាលបរិច្ឆេទនៃរបាយការណ៍នេះ ក្រុមប្រឹក្សាភិបាលពុំបានដឹងពីហេតុការណ៍ណាមួយ ដែលបានកើតឡើងពាក់ព័ន្ធនឹងរបាយការណ៍នេះ ឬរបាយការណ៍ហិរញ្ញវត្ថុរបស់ រ.ទ.ស.ភ. ដែលធ្វើឲ្យចំនួនទឹកប្រាក់ ដែលបានរាយការណ៍នៅក្នុងរបាយការណ៍ហិរញ្ញវត្ថុមានកំហុសឆ្គង ធ្ងន់ធ្ងរនោះទេ។

## ប្រតិបត្តិការមិនធម្មតា

តាមយោបល់របស់ក្រុមប្រឹក្សាភិបាល លទ្ធផលហិរញ្ញវត្ថុរបស់ រ.ទ.ស.ភ. សម្រាប់ដំណាច់ការិយបរិច្ឆេទ ថ្ងៃទី៣០ ខែមិថុនា ឆ្នាំ២០១៦ មិនទទួលបាន រងនូវឥទ្ធិពលធ្ងន់ធ្ងរ ដែលកើតចេញពីគណនីប្រតិបត្តិការ ឬប្រតិបត្តិការណ៍ទាំងឡាយ ដែលមានលក្ខណៈជាសារវន្ត និងមិនធម្មតា នោះទេ។

## ព្រឹត្តិការណ៍ក្រោយកាលបរិច្ឆេទរាយការណ៍

តាមយោបល់របស់ក្រុមប្រឹក្សាភិបាល ក្រៅពីព្រឹត្តិការណ៍ផ្សេងៗដែលបានបង្ហាញនៅក្នុងកំណត់សម្គាល់នៃរបាយការណ៍ហិរញ្ញវត្ថុ មិនមានការកើតឡើង នូវប្រតិបត្តិការ ឬព្រឹត្តិការណ៍ទាំងឡាយដែលមានលក្ខណៈជាសារវន្ត និងមិនធម្មតាចាប់ពីដំណាច់ឆ្នាំ២០១៥ រហូតមកទល់នឹងកាលបរិច្ឆេទនៃរបាយការណ៍នេះ ដែលនាំឲ្យមានផលប៉ះពាល់យ៉ាងធ្ងន់ធ្ងរដល់ប្រតិបត្តិការហិរញ្ញវត្ថុរបស់ រ.ទ.ស.ភ. សម្រាប់ដំណាច់ការិយបរិច្ឆេទដែលបានរាយការណ៍នេះទេ។

## ការទទួលខុសត្រូវរបស់ក្រុមប្រឹក្សាភិបាលលើរបាយការណ៍ហិរញ្ញវត្ថុ

ក្រុមប្រឹក្សាភិបាលទទួលខុសត្រូវក្នុងការធានាថា របាយការណ៍ហិរញ្ញវត្ថុត្រូវបានរៀបចំឡើងយ៉ាងត្រឹមត្រូវនូវគ្រប់ ទិដ្ឋភាពជាសារវន្តទាំងអស់នៃ ស្ថានភាពហិរញ្ញវត្ថុរបស់ រ.ទ.ស.ភ. គិតត្រឹមថ្ងៃទី៣០ ខែមិថុនា ឆ្នាំ២០១៦ និងលទ្ធផលហិរញ្ញវត្ថុ ព្រមទាំងលំហូរសាច់ប្រាក់សម្រាប់ដំណាច់ការិយបរិច្ឆេទ។ ក្នុងការរៀបចំ របាយការណ៍ហិរញ្ញវត្ថុទាំងនេះ ក្រុមប្រឹក្សាភិបាលត្រូវ៖



- ១) អនុវត្តគោលការណ៍គណនេយ្យដែលសមស្រប ដោយអនុលោមទៅតាមស្តង់ដាររបាយការណ៍ទាក់ទងនឹងហិរញ្ញវត្ថុអន្តរជាតិ នៃកម្ពុជា (ហៅកាត់ថា "CIFRS") ដែលគ្រាំទ្រដោយការវិនិច្ឆ័យ និងការប៉ាន់ប្រមាណយ៉ាងសមហេតុផល ហើយបន្ទាប់មក ត្រូវអនុវត្តវាជាប្រចាំ។
- ២) គោរពតាមតម្រូវការរបស់ CIFRS ក្នុងការលាតត្រដាងព័ត៌មាន ហើយប្រសិនបើមានការប្រាសចាកណាមួយ ក្នុងការបង្ហាញឲ្យមានភាពពិត និងត្រឹមត្រូវ ការប្រាសចាកទាំងនោះត្រូវបានលាតត្រដាង ពន្យល់ និងកំណត់បរិមាណយ៉ាងសមស្របនៅក្នុងរបាយការណ៍ហិរញ្ញវត្ថុ។
- ៣) ថែរក្សាបញ្ជីគណនេយ្យឲ្យបានគ្រប់គ្រាន់ ដើម្បីឲ្យ រ.ទ.ស.ភ. អាចរៀបចំរបាយការណ៍ហិរញ្ញវត្ថុ ដែលអនុលោមទៅតាម CIFRS និងប្រព័ន្ធគ្រប់គ្រងផ្ទៃក្នុងដែលមានប្រសិទ្ធភាព។
- ៤) រៀបចំរបាយការណ៍ហិរញ្ញវត្ថុដោយផ្អែកលើមូលដ្ឋាននិរន្តរភាព លើកលែងតែមានការសន្មតថា រ.ទ.ស.ភ. មិនមានលក្ខណៈសមស្របក្នុងការបន្តប្រតិបត្តិការនៅពេលអនាគតដែលអាចប៉ាន់ស្មានបាន និង
- ៥) គ្រប់គ្រង និងដឹងនាំ រ.ទ.ស.ភ. ឲ្យមានប្រសិទ្ធភាព ហើយប្រាកដថាការសម្រេចចិត្តលើបញ្ហាសំខាន់ៗទាំងអស់ ដែលអាចប៉ះពាល់ដល់ប្រតិបត្តិការ ហើយការចូលរួមរាល់ការសម្រេចចិត្តទាំងនោះ ត្រូវបានឆ្លុះបញ្ចាំងយ៉ាងត្រឹមត្រូវ នៅក្នុងរបាយការណ៍ហិរញ្ញវត្ថុ។

ក្រុមប្រឹក្សាភិបាលធានាអះអាងថា រ.ទ.ស.ភ. បានអនុវត្តតាមរាល់តម្រូវការខាងលើ ក្នុងការរៀបចំរបាយការណ៍ហិរញ្ញវត្ថុ។ គិតត្រឹមកាលបរិច្ឆេទនៃរបាយការណ៍នេះ សមាជិកក្រុមប្រឹក្សាភិបាលរបស់ រ.ទ.ស.ភ. មានសមាសភាពដូចខាងក្រោម៖

ឯកឧត្តម	សឹម ណារ៉ា	តំណាងក្រសួងឧស្សាហកម្ម និងសិប្បកម្ម
ឯកឧត្តម	ម៉ី វ៉ាន់	តំណាងក្រសួងសេដ្ឋកិច្ច និងហិរញ្ញវត្ថុ
ឯកឧត្តម	យូង ស្រេង	តំណាងសាលារាជធានីភ្នំពេញ
ឯកឧត្តម	ស៊ីម ស៊ីថា	អគ្គនាយករដ្ឋាករទឹកស្វយ័តក្រុងភ្នំពេញ
លោកស្រី	ឆិន ចន្ទ្រា	តំណាងនិយោជិតរដ្ឋាករទឹកស្វយ័តក្រុងភ្នំពេញ
លោក	សេង បូរ៉ា	សមាជិកក្រុមប្រឹក្សា អភិបាលឯករាជ្យ
លោកឧកញ៉ា	បាង យុនហៀង	សមាជិកក្រុមប្រឹក្សា អភិបាលមិនប្រតិបត្តិ តំណាងភាគហ៊ុនឯកជន


**សេចក្តីថ្លែងការណ៍របស់ក្រុមប្រឹក្សាភិបាល**

តាងនាមក្រុមប្រឹក្សាភិបាលរដ្ឋាករទឹកស្វយ័តក្រុងភ្នំពេញ យើងខ្ញុំសូមធានាអះអាងថា របាយការណ៍ហិរញ្ញវត្ថុព្រមទាំងកំណត់សម្គាល់ដែលបានភ្ជាប់មកជាមួយនេះ បានបង្ហាញយ៉ាងត្រឹមត្រូវនូវគ្រប់ទិដ្ឋភាពជាសារវន្តទាំងអស់នៃស្ថានភាពហិរញ្ញវត្ថុរបស់ រ.ទ.ស.ភ. គិតត្រឹមការិយបរិច្ឆេទថ្ងៃទី៣០ ខែមិថុនា ឆ្នាំ២០១៦ ព្រមទាំងលទ្ធផលហិរញ្ញវត្ថុ និងលំហូរសាច់ប្រាក់សម្រាប់ដំណាច់ការិយបរិច្ឆេទដោយអនុលោមទៅតាម ស្តង់ដាររបាយការណ៍ទាក់ទងនឹងហិរញ្ញវត្ថុអន្តរជាតិនៃកម្ពុជា។

ចុះហត្ថលេខាក្នុងនាមក្រុមប្រឹក្សាភិបាល



**ឯកឧត្តម សឹម ស៊ីថា**  
អគ្គនាយក



**លោក សេង ឆឹមលាង**  
អគ្គនាយករង ទទួលបន្ទុក  
ការងារហិរញ្ញកិច្ច និងផ្សារមូលបត្រ



**ឯកឧត្តម សឹម ណារ៉ា**  
ប្រធានក្រុមប្រឹក្សាភិបាល

រាជធានីភ្នំពេញ  
ព្រះរាជាណាចក្រកម្ពុជា  
ថ្ងៃទី០៤ ខែសីហា ឆ្នាំ២០១៦





Grant Thornton (Cambodia) Limited  
20<sup>th</sup> Floor, 315 Canadia Tower, Preah Ang  
Duong Street, Sangkat Wat Phnom, Khan  
Daun Penh, Phnom Penh  
Kingdom of Cambodia

T +855 23 966 520

[www.GrantThornton.com.kh](http://www.GrantThornton.com.kh)

**ជូនចំពោះភាគហ៊ុននិករបស់ រដ្ឋាករទឹកស្វយ័តក្រុងភ្នំពេញ  
សេចក្តីផ្តើម**

យើងខ្ញុំបានធ្វើការត្រួតពិនិត្យនូវ របាយការណ៍ហិរញ្ញវត្ថុសង្ខេបបណ្តោះអាសន្នរបស់រដ្ឋាករទឹកស្វយ័តក្រុងភ្នំពេញ ហៅកាត់ថា “រ.ទ.ស.ភ.” ដែលមានរបាយការណ៍ស្ថានភាពហិរញ្ញវត្ថុសម្រាប់កាលបរិច្ឆេទ ថ្ងៃទី៣០ ខែ មិថុនា ឆ្នាំ២០១៦ ព្រមទាំងរបាយការណ៍ចំណេញ ឬខាត និងចំណូលផ្សេងៗ របាយការណ៍បម្រែបម្រួលមូលធន និងរបាយការណ៍លំហូរសាច់ប្រាក់សម្រាប់ រយៈពេល ៦ខែចុងការិយបរិច្ឆេទ និងសេចក្តីសង្ខេបកំណត់សម្គាល់ របាយការណ៍ហិរញ្ញវត្ថុបន្ថែមផ្សេងៗ។ គណៈគ្រប់គ្រងរបស់ រ.ទ.ស.ភ. ជាអ្នកទទួលខុសត្រូវក្នុងការរៀបចំ និងបង្ហាញអោយបានត្រឹមត្រូវលើរបាយការណ៍ហិរញ្ញវត្ថុសង្ខេបបណ្តោះអាសន្ន ដោយអនុលោមទៅតាមស្តង់ដារ គណនេយ្យអន្តរជាតិកម្ពុជា ៣៤ “ស្តីពីរបាយការណ៍ហិរញ្ញវត្ថុ” និងសំរាប់ការគ្រប់គ្រងផ្ទៃក្នុង ដោយអោយ គណៈគ្រប់គ្រងកំណត់នូវភាពចាំបាច់ ដើម្បីសំរួលដល់ការរៀបចំរបាយការណ៍ហិរញ្ញវត្ថុសង្ខេបបណ្តោះអាសន្ន អាចជៀសផុតពីកំហុសជាសារវន្តដែលកើតឡើងដោយសារកំហុសចេតនា រឺកំហុសអចេតនា។ ទំនួលខុសត្រូវ របស់យើងខ្ញុំគឺ ធ្វើការសន្និដ្ឋានទៅលើរបាយការណ៍ហិរញ្ញវត្ថុសង្ខេបបណ្តោះអាសន្ន ដោយផ្អែកលើការត្រួតពិនិត្យ របស់យើងខ្ញុំ។

**វិសាលភាពនៃការត្រួតពិនិត្យ**

យើងខ្ញុំបានធ្វើការត្រួតពិនិត្យ ដោយអនុលោមតាមរបាយការណ៍ទាក់ទងនឹងស្តង់ដារអន្តរជាតិកម្ពុជា លើការត្រួត ពិនិត្យលេខ ២៤១០ ស្តីពី “ការត្រួតពិនិត្យព័ត៌មានហិរញ្ញវត្ថុបណ្តោះអាសន្ន ដែលធ្វើឡើងដោយសវនករឯករាជ្យ របស់ អង្គការ”។ ការត្រួតពិនិត្យលើរបាយការណ៍ហិរញ្ញវត្ថុបណ្តោះអាសន្នរួមមាន ការចោទសួរឬគ្រឿងដែល ពាក់ព័ន្ធផ្ទាល់ជាមួយនឹងរបាយការណ៍ហិរញ្ញវត្ថុ និងគណនេយ្យ ព្រមទាំងការអនុវត្តនូវការវិភាគ និងនីតិវិធីក្នុងការ ត្រួតពិនិត្យផ្សេងៗ។ ការត្រួតពិនិត្យមានវិសាលភាពតិចជាងការធ្វើសវនកម្ម ដោយអនុលោមទៅតាមស្តង់ដារ សវនកម្មអន្តរជាតិនៃកម្ពុជា ហើយជាលទ្ធផល យើងខ្ញុំមិនអាចធ្វើការធានាថា បានដឹងនូវរាល់បញ្ហាសំខាន់ៗដែល អាចនឹងត្រូវកំណត់បាន ប្រសិនបើធ្វើនីតិវិធីសវនកម្ម។ ដូច្នោះ យើងខ្ញុំមិនបញ្ចេញមតិយោបល់សវនកម្មនោះទេ។

គណនេយ្យករជំនាញនិងសវនករប្រតិបត្តិ  
ជាសមាជិកប្រធាន សនដុន អន្តរជាតិ។ ប្រធាន សនដុន អន្តរជាតិ និង  
សមាជិកគឺមិនមែនជាដៃគូរពាណិជ្ជកម្មទូទាំងសកលលោកទេ។ រាល់សេវាកម្មនានាត្រូវបានផ្តល់ដោយសមាជិកឯករាជ្យនីមួយៗតែប៉ុណ្ណោះ។





# Grant Thornton

## សេចក្តីសន្និដ្ឋាន

យោងតាមការត្រួតពិនិត្យរបស់យើងខ្ញុំ មិនមានបញ្ហាណាមួយដែលធ្វើអោយយើងខ្ញុំ ជឿជាក់ថារាយការណ៍ហិរញ្ញវត្ថុសង្ខេបបណ្តោះអាសន្នក្នុងគ្រាស ០១.០១.២០១៦ ដែលបានភ្ជាប់មកជាមួយនេះ មិនបានបង្ហាញអោយបានត្រឹមត្រូវប្រកបដោយភាពសារវន្ត ស្របទៅតាមស្តង់ដារគណនេយ្យអន្តរជាតិកម្ពុជាលេខ ៣៤ ស្តីពី “របាយការណ៍ហិរញ្ញវត្ថុបណ្តោះអាសន្ន” នោះទេ។

Grant Thornton



**ហ្គ្រង់ ធីន ធីន ធីន ធីន ធីន**  
គណនេយ្យករជំនាញ  
សវនករប្រតិស្រុត

ក្រុងភ្នំពេញ ព្រះរាជាណាចក្រកម្ពុជា  
០៤ សីហា ២០១៦

គណនេយ្យករជំនាញនិងសវនករប្រតិស្រុត  
ជាសមាជិកហ្គ្រង់ ធីន ធីន ធីន ធីន ធីន អន្តរជាតិ។ ហ្គ្រង់ ធីន ធីន ធីន ធីន ធីន និង  
សមាជិកមិនមែនជាដៃគូរពាណិជ្ជកម្មទូទាំងសកលលោកទេ។ រាល់សេវាកម្មនានាត្រូវបានផ្តល់ដោយសមាជិកឯករាជ្យនីមួយៗតែប៉ុណ្ណោះ។

**របាយការណ៍ស្ថានភាពហិរញ្ញវត្ថុបណ្តោះអាសន្ន**

	កំណត់ សម្គាល់	បានត្រួតពិនិត្យ តែមិនបានធ្វើសវនកម្ម គិតត្រឹមថ្ងៃទី ៣០ មិថុនា ២០១៦ គិតជាពាន់រៀល	បានធ្វើសវនកម្ម (បានបង្ហាញឡើងវិញ) គិតត្រឹមថ្ងៃទី ៣១ ធ្នូ ២០១៥ គិតជាពាន់រៀល
<b>ទ្រព្យសកម្ម</b>			
<b>ទ្រព្យសកម្មរយៈពេលវែង</b>			
ទ្រព្យសម្បត្តិ រោងចក្រ និង បរិក្ខារ	៥	១.០០២.១៥៤.៤១៣	៩៣៦.៧១១.៩៣៧
ទ្រព្យសកម្មអរូបី	៦	១.៨៧៩.២១៨	២.២៦៣.៤៩៣
ឥណទានផ្តល់ឲ្យរដ្ឋាករទឹកខេត្តពោធិ៍សាត់		៣២២.៥៨៣	៣៧៩.០៧៤
<b>ទ្រព្យសកម្មរយៈពេលវែងសរុប</b>		<b>១.០០៤.៣៥៦.២១៤</b>	<b>៩៣៩.៣៥៤.៥០៤</b>
<b>ទ្រព្យសកម្មរយៈពេលខ្លី</b>			
សន្និធិ		៥០.៩៣៣.៧២៨	៥៣.៧១៨.២៣៧
គណនីអតិថិជនពាណិជ្ជកម្ម និងគណនីអតិថិជនផ្សេងៗ		៣៥.១២៥.៥៣៨	៣៤.៣១៥.១០៤
ឥណទានផ្តល់ឲ្យរដ្ឋាករទឹកខេត្តពោធិ៍សាត់		១១៦.៦៦១	១១០.៤៤៥
ឥណទានផ្តល់ឲ្យបុគ្គលិក		៥.៦០៨.៧៨៧	៥.៦០៨.៧៨៧
វិនិយោគរយៈពេលខ្លី	៧	១៥៤.៥២០.៣៩៣	១៩៤.៤៥៧.៥៦៤
ឥណទានពន្ធ		៦.៣៩៩.១៨៥	៥.៣១២.០៥២
សាច់ប្រាក់ និងសាច់ប្រាក់ដែលមានតម្លៃស្មើ		១២.១៩៧.៨៧៩	១២.៥៥៥.៤៣៥
<b>ទ្រព្យសកម្មរយៈពេលខ្លីសរុប</b>		<b>២៦៤.៩០២.១៧១</b>	<b>៣០៦.០៧៧.៦២៤</b>
<b>ទ្រព្យសកម្មសរុប</b>		<b>១.២៦៩.២៥៨.៣៨៥</b>	<b>១.២៤៥.៤៣២.១២៨</b>
<b>មូលធន និងបំណុល</b>			
<b>មូលធនភាគហ៊ុននិក</b>			
ដើមទុន		៥៤១.២២៧.២៨២	៥៤១.២២៧.២៨២
ទុនបម្រុង	៨	២២៩.៤៧១.៤១៣	១៨៥.៧៩១.៧៧២
ចំណេញរក្សាទុក		២០.០២៧.៧៦៩	៥៦.៩៤៩.១២៨
<b>មូលធនរបស់ភាគហ៊ុននិកសរុប</b>		<b>៧៩០.៧២៦.៤៦៤</b>	<b>៧៧៣.៩៦៨.១៨២</b>
<b>បំណុល</b>			
<b>បំណុលរយៈពេលវែង</b>			
ប្រាក់កម្ចី	៩	២៦៥.៩០៤.៥៦០	២៥៦.៣៦០.៨៦២
កាតព្វកិច្ចសោធននិវត្តន៍	១០	៣១.៣២១.៦៤០	២៩.៨៥២.៣៩១
ជំនួយពន្យារពីរដ្ឋាភិបាល និងជំនួយផ្សេងៗ	១១	២៩.០៣០.៩៥៩	៣០.២១០.៩៤៦
បំណុលពន្ធពន្យារ		៣៣.៥០០.៩៣៣	៣៣.៩៧៤.៧៤៩
ប្រាក់ដកល់ទឹក		៤២.៣៦១.៦៨៤	៣៩.៩២៥.៣៨០
ប្រាក់ដកល់អ្នកផ្គត់ផ្គង់		៨.៥៥៤.៣៣៣	៦.៣២៩.៨៧១
<b>បំណុលរយៈពេលវែងសរុប</b>		<b>៤១០.៦៧៤.១០៩</b>	<b>៣៩៦.៦៥៤.១៩៩</b>
<b>បំណុលរយៈពេលខ្លី</b>			
គណនីអ្នកផ្គត់ផ្គង់ពាណិជ្ជកម្ម និងគណនីអ្នកផ្គត់ផ្គង់ផ្សេងៗ	១២	៣៣.៨៧១.១៧៨	២៧.៣០៨.០០០
ប្រាក់កម្ចី	៩	២៨.៨៨០.៣៩៦	២៨.៥៤០.៦០១
ពន្ធលើប្រាក់ចំណេញត្រូវបង់		៥.១០៦.២៣៨	៨.៩៦១.១៤៦
<b>បំណុលរយៈពេលខ្លីសរុប</b>		<b>៦៧.៨៥៧.៨១២</b>	<b>៦៤.៨១០.៧៤៧</b>
<b>បំណុលសរុប</b>		<b>៤៧៨.៥៣១.៩២១</b>	<b>៤៦១.៤៦៤.៩៤៦</b>
<b>មូលធនរបស់ភាគហ៊ុននិក និងបំណុលសរុប</b>		<b>១.២៦៩.២៥៨.៣៨៥</b>	<b>១.២៤៥.៤៣២.១២៨</b>

ជូនភ្ជាប់កំណត់សម្គាល់ជាផ្នែកមួយនៃរបាយការណ៍ហិរញ្ញវត្ថុបណ្តោះអាសន្ន



**របាយការណ៍ចំណេញ ឬខាត និងចំណូលផ្សេងៗបណ្តោះអាសន្ន**

	កំណត់ សម្គាល់	បានត្រួតពិនិត្យតែមិនបានធ្វើសវនកម្ម			
		សម្រាប់រយៈពេល ៣ ខែត្រឹមថ្ងៃទី		សម្រាប់រយៈពេល ៦ ខែត្រឹមថ្ងៃទី	
		៣០ មិថុនា ២០១៦	៣០ មិថុនា ២០១៥	៣០ មិថុនា ២០១៦	៣០ មិថុនា ២០១៥
		គិតជាពាន់រៀល	គិតជាពាន់រៀល	គិតជាពាន់រៀល	គិតជាពាន់រៀល
<b>ចំណូល៖</b>					
ការលក់		៤៥.២៣២.៩២១	៣៩.៨៧៥.៦២៨	៨៨.៤២០.៨៥១	៧៨.៣៦៣.៥៦៨
ចំណូលពីការសាងសង់		៣៧.១០៩	៤.៤៣៩.៤៥០	៣.៣៧២.៩៥៧	៩.០០៤.៦៧៧
ចំណូលហិរញ្ញវត្ថុ	១៣	១.៦៤៨.១៦១	២.០៣៨.៥១១	៤.៩០០.៨០៣	២២.៨០៥.៩៣០
ចំណូលផ្សេងៗ		២.៧៤៨.២៨៣	២.៤៨៨.៤៧៧	៥.៤៦៧.៧៨៩	៥.០៦៨.៤៦១
<b>ចំណូលសរុប</b>		<b>៤៩.៦៦៦.៤៧៤</b>	<b>៤៨.៨៤២.០៦៦</b>	<b>១០២.១៦២.៤០០</b>	<b>១១៥.២៤២.៦៣៦</b>
<b>ចំណាយ៖</b>					
ចំណាយរំលស់ទ្រព្យសកម្មរូបី និងទ្រព្យសកម្មអរូបី		(៨.៩២៨.១០២)	(៨.៦៤៥.០២៧)	(១៧.៨២៣.១២៤)	(១៧.០៨២.៤៤៦)
ចំណាយថ្លៃភ្លើង		(៨.២០២.២៦២)	(៨.០១២.៨៧២)	(១៦.៣៤៦.៣២៨)	(១៥.២៨២.៥៥៩)
ចំណាយប្រាក់បៀវត្សរ៍ ប្រាក់ឈ្នួល និងចំណាយពាក់ព័ន្ធផ្សេងៗ		(៨.៧២១.១៧៦)	(៦.៩៥៦.២៩៧)	(១៧.៣៥៦.៦៤៨)	(១៤.២១៣.៧៤៨)
ចំណាយវត្ថុធាតុដើមសម្រាប់ផលិតទឹកស្អាត		(១.០៩១.៦៤៩)	(១.០០២.៩២៩)	(២.៩៩៣.៧៥២)	(២.២៧៦.២៥៤)
ចំណាយវត្ថុធាតុដើមសម្រាប់បណ្តាញទៅតាមគេហដ្ឋាន		(២.២៣៣.៦៩៤)	(១.៥៥៣.០៣៨)	(៤.៥៨៧.៦៦៦)	(៣.៥២០.៤៨៨)
ចំណាយជួសជុល និងថែទាំ		(១.៧០៣.២៣៤)	(១.០៦៤.៦៩០)	(៣.២៤០.៥៥៧)	(២.២៤៤.០៩២)
ចំណាយសេវាសាងសង់		(៦០៦.៩៦៣)	(៣.៤០៧.១២៦)	(២.៨០៨.៤១៣)	(៧.០៩៧.៧៦៧)
ចំណាយហិរញ្ញវត្ថុ	១៣	(៤.៣៣២.៣២៩)	(១១.៨២១.០៣០)	(១០.៧៦០.១៤៨)	(១៤.៥៣៧.២៦២)
ចំណាយប្រតិបត្តិការផ្សេងៗ		(២.២០៤.៨៩៤)	(១.៤៨០.៤៤៧)	(៣.០៧៤.៥០១)	(២.២០៦.៤២៤)
ចំណេញ/(ខាត)ពីការប្តូររូបិយប័ណ្ណ		៤.១២០.៥៤១	៤.១២៨.៨៧៨	២.១២១.៨២៥	(៦១៤.១១០)
<b>ចំណាយសរុប</b>		<b>(៣៣.៩០៣.៧៦២)</b>	<b>(៣៩.៨១៤.៥៧៤)</b>	<b>(៧៦.៨៦៩.៣១២)</b>	<b>(៧៩.០៧៥.១៦៤)</b>
<b>ចំណេញមុនបង់ពន្ធលើប្រាក់ចំណេញ</b>		<b>១៥.៧៦២.៧១២</b>	<b>៩.០២៧.៤៩២</b>	<b>២៥.២៦៣.០៨៨</b>	<b>៣៦.១៦៧.៤៧២</b>
ចំណាយពន្ធលើប្រាក់ចំណេញ	១៤	(៣.៣១១.៨៣២)	(១.៩៧៦.៤១៣)	(៥.២៦៥.៣១៩)	(៧.៤៤៧.៦៥៦)
<b>ចំណេញក្នុងការិយបរិច្ឆេទ</b>		<b>១២.៤៥០.៨៨០</b>	<b>៧.០៥១.០៧៩</b>	<b>២០.០២៧.៧៦៩</b>	<b>២៨.៧១៩.៨១៦</b>
ចំណូលលម្អិតផ្សេងៗសង្ខេប-					
ចំណេញពីការវាយតម្លៃហានិភ័យកាតព្វកិច្ច សោធននិវត្តន៍		-	(១១.៥៣៧)	-	៨.០៣០
<b>ចំណូលលម្អិតផ្សេងៗសរុប</b>		<b>១២.៤៥០.៨៨០</b>	<b>៧.០៣៩.៥៤២</b>	<b>២០.០២៧.៧៦៩</b>	<b>២៨.៧២៧.៨៤៦</b>

ចំណេញក្នុង១ភាគហ៊ុន (ជាប្រាក់រៀល) របស់ភាគហ៊ុននិង រ.ទ.ស.ក ក្នុងការិយបរិច្ឆេទនេះមានដូចខាងក្រោម៖

ចំណេញក្នុងមួយភាគហ៊ុនមូលដ្ឋាន	១៥	១៤៣	៨១	២៣០	៣៣០
ចំណេញក្នុងមួយភាគហ៊ុនថយចុះ	១៥	១៤៣	៨១	២៣០	៣៣០



**របាយការណ៍ប្រែប្រួលមូលធនបណ្តោះអាសន្ន**

	កំណត់ សម្គាល់	មូលធនភាគហ៊ុន គិតជាពាន់រៀល	ទុនបម្រុង គិតជាពាន់រៀល	ចំណេញរក្សាទុក គិតជាពាន់រៀល	សរុប គិតជាពាន់រៀល
សមតុល្យគិតត្រឹមថ្ងៃទី១ ខែមករា ឆ្នាំ២០១៦		៥៤១.២២៧.២៨២	១៨៥.៧៩១.៧៧២	៥៦.៩៤៩.១៣១	៧៨៣.៩៦៨.១៨៥
ចំណេញក្នុងការិយបរិច្ឆេទ		-	-	២០.០២៧.៧៦៩	២០.០២៧.៧៦៩
លទ្ធផលលម្អិតសរុបក្នុងការិយបរិច្ឆេទ		-	-	២០.០២៧.៧៦៩	២០.០២៧.៧៦៩
<i>ប្រតិបត្តិការជាមួយម្ចាស់ភាគហ៊ុន</i>					
ការផ្ទេរទៅគណនីទុនបម្រុង	៨	-	៤៣.៦៧៩.៦៤១	(៤៣.៦៧៩.៦៤១)	-
ភាគលាភបានបង់	១៦	-	-	(១៣.២៦៩.៤៩០)	(១៣.២៦៩.៤៩០)
<b>សមតុល្យគិតត្រឹមថ្ងៃទី ៣០ ខែ មិថុនា ឆ្នាំ២០១៦ (មិនបានធ្វើសវនកម្ម)</b>		<b>៥៤១.២២៧.២៨២</b>	<b>២២៩.៤៧១.៤១៣</b>	<b>២០.០២៧.៧៦៩</b>	<b>៧៩០.៧២៦.៤៦៤</b>
សមតុល្យគិតត្រឹមថ្ងៃទី១ ខែមករា ឆ្នាំ២០១៥		៥៤១.២២៧.២៨២	១៤៩.១៩៣.៤៣៧	៤៥.៧៤៧.៩០៩	៧៣៦.១៦៨.៦២៨
ចំណេញក្នុងការិយបរិច្ឆេទ		-	-	២៨.៧២៧.៨៤៦	២៨.៧២៧.៨៤៦
ការចំណេញដែលបណ្តាលមកពីការវាយ តម្លៃ ហានិភ័យសោធននិវត្តន៍		-	-	៨.០៣០	៨.០៣០
លទ្ធផលលម្អិតសរុបក្នុងការិយបរិច្ឆេទ		-	-	២៨.៧៣៥.៨៧៦	២៨.៧៣៥.៨៧៦
<i>ប្រតិបត្តិការជាមួយម្ចាស់ភាគហ៊ុន</i>					
ការផ្ទេរទៅគណនីទុនបម្រុង		-	៣៦.៥៩៨.៣៣៥	(៣៦.៥៩៨.៣៣៥)	-
ភាគលាភបានបង់		-	-	(៩.១៤៩.៥៧៧)	(៩.១៤៩.៥៧៧)
<b>សមតុល្យគិតត្រឹមថ្ងៃទី ៣០ ខែ មិថុនា ឆ្នាំ២០១៥ (មិនបានធ្វើសវនកម្ម)</b>		<b>៥៤១.២២៧.២៨២</b>	<b>១៨៥.៧៩១.៧៧២</b>	<b>២៨.៧៣៥.៨៧៦</b>	<b>៧៥៥.៧៥៤.៩៣០</b>

ជូនភ្ជាប់កំណត់សម្គាល់ជាផ្នែកមួយនៃរបាយការណ៍ហិរញ្ញវត្ថុបណ្តោះអាសន្ន



**របាយការណ៍លំហូរសាច់ប្រាក់បណ្តោះអាសន្ន**

	កំណត់ សម្គាល់	បានត្រួតពិនិត្យតែមិនបានធ្វើសវនកម្ម	
		សម្រាប់រយៈពេល ៦ខែ គិតត្រឹមថ្ងៃទី ៣០ មិថុនា ២០១៦ គិតជាពាន់រៀល	៣០ មិថុនា ២០១៥ គិតជាពាន់រៀល
<b>លំហូរសាច់ប្រាក់ពីសកម្មភាពប្រតិបត្តិការ</b>			
ចំណេញមុនបង់ពន្ធ		២៥.២៩៣.០៨៨	៣៦.១៦៧.៤៧២
<b>និយ័តកម្ម៖</b>			
រំលស់ទ្រព្យសកម្មអរូបី	៦	៣៨៤.២៧៥	៣៣៤.៣៦១
រំលស់ជំនួយពន្ធពីរដ្ឋាភិបាល និងជំនួយផ្សេងៗ		(១.១៧៩.៩៨៧)	(១.១៧៩.៩៨៦)
រំលស់ទ្រព្យសកម្មរូបី	៥	១៧.៤៣៨.៨៥០	១៦.៦៩១.៨២២
ចំណូលហិរញ្ញវត្ថុ		(៤.៩០០.៨០៣)	(២២.០២៨.៥៣៣)
ចំណាយហិរញ្ញវត្ថុ		១០.៧៦០.១៤៨	១៤.៥៣៧.២៦២
ការជម្រះបញ្ជីទ្រព្យសម្បត្តិ រោងចក្រ និងបរិក្ខារ		៥១២.៧២៤	៣៨.១៤០.៧៣១
ចំណាយកាតព្វកិច្ចសោធននិវត្តន៍	១០	២.០១៨.០២៩	១.៣៨៤.៧៥៦
<b>ចំណូលប្រតិបត្តិការមុនបម្រែបម្រួលដើមទុនបង្វិល</b>		<b>៥០.៣២៦.៣២៤</b>	<b>៨៤.០៤៧.៨៨៥</b>
<b>បម្រែបម្រួលដើមទុនបង្វិល៖</b>			
សន្និធិ		២.៧៨៤.៥០៩	(៧.៥៥៥.៤៦៩)
គណនីអតិថិជនពាណិជ្ជកម្ម និងគណនីអតិថិជនផ្សេងៗ		(៦៧.៤៧៩)	(៣.២០៨.៤៣៤)
គណនីអ្នកផ្គត់ផ្គង់ពាណិជ្ជកម្ម និងគណនីអ្នកផ្គត់ផ្គង់ផ្សេងៗ		៧.៩១១.៦០៨	៩.៦៥៧.៤៤៩
ប្រាក់កក់របស់អតិថិជន		២.៤៣៦.៣០៤	១.៧០៧.៣២៤
<b>សាច់ប្រាក់បានមកពីប្រតិបត្តិការ</b>		<b>៦៣.៣៩១.២៦៦</b>	<b>៨៤.៦៤៨.៧៥៥</b>
ចំណូលពន្ធបង់		(១០.៦៨១.១៧៦)	(៣.៨១០.៧៣៤)
កាតព្វកិច្ចសោធននិវត្តន៍បានបង់		(៥៤៨.៧៨០)	(៤៩២.០៦១)
<b>សាច់ប្រាក់សុទ្ធបានមកពីសកម្មភាពប្រតិបត្តិការ</b>		<b>៥២.១៦១.៣១០</b>	<b>៨០.៣៤៥.៩៦០</b>
<b>លំហូរសាច់ប្រាក់សុទ្ធពីសកម្មភាពវិនិយោគ</b>			
ការទិញទ្រព្យសម្បត្តិ រោងចក្រ និងបរិក្ខារ	៥	(៨២.៣២៨.៣៥៥)	(៨៦.៩១៤.៩៩២)
មូលធនការប្រាក់លើទ្រព្យសម្បត្តិដែលមានលក្ខណៈគ្រប់គ្រាន់		(១៨៩.៦៦៣)	(១០៧.៣២៥)
ទឹកប្រាក់សំណងពីគណនីផ្តល់ឱ្យរដ្ឋាករទឹកខេត្តពោធិ៍សាត់		៥០.២៧៥	៤៣.៧៩៧
ការវិនិយោគរយៈពេលខ្លី		៣៩.៩៣៧.១៧១	៥.១៨៤.៥៥១
ការប្រាក់បានទទួល		៤.១៥៧.៨៤៨	២.៥១៤.១៣៩
<b>សាច់ប្រាក់សុទ្ធប្រើក្នុងសកម្មភាពវិនិយោគ</b>		<b>(៣៨.៣៧២.៧៦៤)</b>	<b>(៧៩.២៧៩.៨៣០)</b>
<b>លំហូរសាច់ប្រាក់សុទ្ធពីសកម្មភាពហិរញ្ញប្បទាន</b>			
សាច់ប្រាក់បានមកពីប្រាក់កម្ចី		១៨.២៤០.១៧៣	២១.០៣៤.០៣៧
ភាគលាភដែលបានបង់		(១៣.២៦៩.៤៨៨)	(៩.១៤៩.៥៧៧)
ការប្រាក់បានបង់		(៦.៣២៩.៦២៦)	(៤.៤៩៨.៨៥២)
ការបង់សងប្រាក់កម្ចី		(១២.៧៨៧.២០២)	(១១.៨២៨.១២៥)
<b>សាច់ប្រាក់សុទ្ធបានមកពីសកម្មភាពហិរញ្ញប្បទាន</b>		<b>(១៤.១៤៦.១៤៣)</b>	<b>(៤.៤៤២.៥១៧)</b>
<b>តំហាយសាច់ប្រាក់ និងសាច់ប្រាក់សមមូលសុទ្ធ</b>		<b>(៣៥៧.៥៥៦)</b>	<b>(៣.៣៧៦.៣៨៧)</b>
សាច់ប្រាក់ និងសាច់ប្រាក់សមមូលនៅដើមការិយបរិច្ឆេទ		១២.៥៥៥.៤៣៥	១៤.៩៦២.១៤១
<b>សាច់ប្រាក់ និងសាច់ប្រាក់សមមូលនៅចុងការិយបរិច្ឆេទ</b>		<b>១២.១៩៧.៨៧៩</b>	<b>១១.៥៨៥.៧៥៤</b>

ជូនភ្ជាប់កំណត់សម្គាល់ជាផ្នែកមួយនៃរបាយការណ៍ហិរញ្ញវត្ថុបណ្តោះអាសន្ន

**កំណត់សម្គាល់របាយការណ៍ហិរញ្ញវត្ថុបណ្តោះអាសន្នសង្ខេប**

**១ ព័ត៌មានអំពីក្រុមហ៊ុន**

រដ្ឋាករទឹកស្វយ័តក្រុងភ្នំពេញ ហៅកាត់ថា (“រ.ទ.ស.ភ.”) ស្ថិតក្រោមការគ្រប់គ្រងផ្នែកបច្ចេកទេសរបស់ក្រសួងឧស្សាហកម្ម និងសិប្បកម្ម និងស្ថិតក្រោមការគ្រប់គ្រងផ្នែកហិរញ្ញវត្ថុរបស់ក្រសួងសេដ្ឋកិច្ច និងហិរញ្ញវត្ថុ ហើយមានការិយាល័យកណ្តាលនៅរាជធានីភ្នំពេញ។ រ.ទ.ស.ភ ត្រូវបានទទួលស្គាល់ដោយក្រសួងពាណិជ្ជកម្មថាជាសហគ្រាសសាធារណៈដែលមានលក្ខណៈ សេដ្ឋកិច្ច និងមានលេខចុះបញ្ជី Co.០៨៣៩ Et/២០១២ ចុះថ្ងៃទី២៧ ខែមីនា ឆ្នាំ២០១២។

ការិយាល័យចុះបញ្ជីរបស់ រ.ទ.ស.ភ មានទីតាំងស្ថិតនៅអគារលេខ៤៥ ផ្លូវលេខ១០៦ សង្កាត់ស្រះចក ខណ្ឌដូនពេញ រាជធានីភ្នំពេញ ព្រះរាជាណាចក្រកម្ពុជា។

របាយការណ៍ហិរញ្ញវត្ថុសង្ខេបបណ្តោះអាសន្នត្រូវបាន បង្ហាញជាប្រាក់រៀលដែលជាប្រាក់រៀល រ.ទ.ស.ភ កំពុងប្រើប្រាស់ផងដែរ។

របាយការណ៍ហិរញ្ញវត្ថុសង្ខេបបណ្តោះអាសន្នរបស់រដ្ឋាករទឹកស្វយ័តក្រុងភ្នំពេញសម្រាប់ការិយបរិច្ឆេទគិតត្រឹម ថ្ងៃទី៣០ ខែ មិថុនា ឆ្នាំ២០១៦ ត្រូវបានអនុម័តដោយក្រុមប្រឹក្សាភិបាលនៅថ្ងៃទី០៤ ខែសីហា ឆ្នាំ២០១៦។

**២ សកម្មភាពចម្បង**

សកម្មភាពចម្បងរបស់ រ.ទ.ស.ភ គឺការផលិត និងការចែកចាយទឹកស្អាតសម្រាប់ការប្រើប្រាស់ទូទៅរបស់សាធារណជននៅរាជធានីភ្នំពេញ។ កម្មវត្ថុអាជីវកម្មរបស់ រ.ទ.ស.ភ គឺ៖

- វិនិយោគ កសាង ពង្រីក ដំណើរការជួសជុល និងថែរក្សាមធ្យោបាយសម្រាប់ផលិត និងប្រព័ន្ធចែកចាយទឹកស្អាត និងអនាម័យ
- ប្រើប្រាស់នូវគ្រប់វិធានការដើម្បីបង្កើនផលិតកម្ម-សេវាកម្ម និងធានាគុណភាពទឹកស្អាត ឆ្លើយតបទៅនឹងតម្រូវការសម្រាប់ជីវភាពរស់នៅ អាជីវកម្ម-សេវាកម្ម និងឧស្សាហកម្ម
- ធ្វើអាជីវកម្ម-សេវាកម្ម និងការងារផ្សេងៗទៀតដែលទាក់ទងនឹងវិស័យទឹកស្អាត និងអនាម័យ តាមការសម្រេចរបស់ក្រុមប្រឹក្សាភិបាល និងអនុលោមតាមច្បាប់
- ធ្វើសហប្រតិបត្តិការលើផ្នែកបច្ចេកទេស ពាណិជ្ជកម្ម និងហិរញ្ញវត្ថុជាមួយដៃគូអភិវឌ្ឍន៍ក្នុងស្រុក និងក្រៅប្រទេសដើម្បីពង្រីក និងអភិវឌ្ឍន៍ រ.ទ.ស.ភ ទៅតាមគោលនយោបាយរបស់រាជរដ្ឋាភិបាល
- ធានាឲ្យបាននូវចីរភាពដំណើរការផលិតកម្ម អាជីវកម្ម និងហិរញ្ញវត្ថុ ដោយផ្សារភ្ជាប់ជាមួយផលប្រយោជន៍សង្គម

**៣ មូលដ្ឋាននៃការរៀបចំរបាយការណ៍ហិរញ្ញវត្ថុ**

របាយការណ៍ហិរញ្ញវត្ថុសង្ខេបបណ្តោះអាសន្ននៃការិយបរិច្ឆេទគិតត្រឹម ថ្ងៃទី៣០ ខែ មិថុនា ឆ្នាំ២០១៦ មិនត្រូវបានធ្វើសវនកម្ម ហើយត្រូវបានរៀបចំឡើងដោយអនុលោមទៅតាមស្តង់ដារគណនេយ្យអន្តរជាតិកម្ពុជា លេខ ៣៤ ស្តីពី របាយការណ៍ហិរញ្ញវត្ថុបណ្តោះអាសន្ន។ របាយការណ៍ហិរញ្ញវត្ថុសង្ខេបបណ្តោះអាសន្ននេះ គួរតែត្រូវបានអានផ្តល់ផ្សំ ជាមួយនឹងរបាយការណ៍ហិរញ្ញវត្ថុប្រចាំឆ្នាំគិតត្រឹមថ្ងៃទី៣១ ខែធ្នូ ឆ្នាំ២០១៥ និងកំណត់សម្គាល់មួយចំនួនដែលអមជាមួយ។

កំណត់សម្គាល់មួយចំនួន ត្រូវបានជ្រើសរើសដាក់ភ្ជាប់មកជាមួយដើម្បីពន្យល់ពីព្រឹត្តិការណ៍ និងប្រតិបត្តិការសំខាន់ៗសម្រាប់ការស្វែងយល់ពីបម្រែបម្រួលនៃស្ថានភាពហិរញ្ញវត្ថុ និងលទ្ធផលអាជីវកម្មរបស់ រ.ទ.ស.ភ ចាប់ពីកាលបរិច្ឆេទថ្ងៃទី៣១ ខែធ្នូ ឆ្នាំ២០១៥។



**៤ គោលការណ៍គណនេយ្យសង្ខេបសំខាន់ៗ**

គោលការណ៍គណនេយ្យ និងវិធីសាស្ត្រនៃការគណនាដែលបានអនុវត្ត គឺសមស្របទៅនឹងគោលការណ៍ និងវិធីសាស្ត្រ ដែលបានអនុវត្តនៅក្នុងការធ្វើសវនកម្មទៅលើរបាយការណ៍ហិរញ្ញវត្ថុនាកាលបរិច្ឆេទថ្ងៃទី៣១ ខែធ្នូ ឆ្នាំ២០១៥។

ខាងក្រោមនេះ គឺជាស្តង់ដារគណនេយ្យ វិសោធនកម្ម និងបំណកស្រាយផ្សេងៗ ដែលត្រូវបានចេញផ្សាយ ប៉ុន្តែមិនទាន់ ត្រូវបានអនុវត្តដោយរ.ទ.ស.ភ៖

	<b>ថ្ងៃចូលជាធរមាន</b>
ស.រ.ហ.អ.ក ១៥ ចំណូលពីកិច្ចសន្យាជាមួយអតិថិជន	១ មករា ២០១៨
ស.រ.ហ.អ.ក ៩ ឧបករណ៍ហិរញ្ញវត្ថុ (ចេញផ្សាយដោយIASBក្នុងខែកក្កដា២០១៤)	១ មករា ២០១៨
រ.ទ.ស.ភ. កំពុងតែវាយតម្លៃលើភាពប៉ះពាល់នៃការអនុវត្តទៅលើស្តង់ដារគណនេយ្យ	និងវិសោធនកម្មទាំងនេះ
ដោយសារតែការប៉ះពាល់នឹងត្រូវបានសង្កេតចំពោះការបរិច្ឆេទហិរញ្ញវត្ថុនាពេលខាងមុខ។	



**៥ ទ្រព្យសម្បត្តិ រោងចក្រ និងបរិក្ខារ**

	បានត្រួតពិនិត្យតែមិនបានធ្វើសវនកម្ម	
	៣០ មិថុនា ២០១៦ គិតជាពាន់រៀល	បានធ្វើសវនកម្មរួច ៣១ ធ្នូ ២០១៥ គិតជាពាន់រៀល
<b>តម្លៃក្នុងបញ្ជីគណនេយ្យ</b>		
សមតុល្យនៅដើមគ្រា	១.២៣៨.៤៨០.៥០៦	១.១៤៣.៩២៥.០៩៤
ការទិញបន្ថែម	៨៣.៣៩៤.០២៧	១០០.៣០៧.១៧១
ការជម្រះចេញពីបញ្ជី	(២.៤៩១.៨៥១)	(៤.៤៧៦.៣១៣)
សមតុល្យនៅចុងគ្រា	១.៣១៩.៣៨២.៦៨២	១.២៣៩.៧៥៥.៩៥២
<b>វិលសំបង្ករ</b>		
សមតុល្យនៅដើមគ្រា	៣០១.៧៦៨.៥៤៣	២៦៩.១៨២.៤២៩
វិលសំបង្ករឆ្នាំ	១៧.៤៣៨.៨៥០	៣៣.៨៦១.៥៨៦
ការជម្រះចេញពីបញ្ជី	(១.៩៧៩.១២៤)	-
សមតុល្យនៅចុងគ្រា	៣១៧.២២៨.២៦៩	៣០៣.០៦៤.០១៥
<b>តម្លៃក្នុងបញ្ជីគណនេយ្យនៅចុងគ្រា</b>	<b>១.០០២.១៥៤.៤១៣</b>	<b>៩៣៦.៧១១.៩៦៧</b>

ក្នុងកំលុងការិយបរិច្ឆេទហិរញ្ញវត្ថុរដ្ឋាករទឹកស្វយ័តក្រុងភ្នំពេញបានទិញទ្រព្យសម្បត្តិ រោងចក្រ និងបរិក្ខារ និងទូទាត់ជាសាច់ប្រាក់ដូចខាងក្រោម៖

	បានត្រួតពិនិត្យតែមិនបានធ្វើសវនកម្មសម្រាប់រយៈពេល ៦ខែ គិតត្រឹមថ្ងៃទី	
	៣០ មិថុនា ២០១៦ គិតជាពាន់រៀល	៣០ មិថុនា ២០១៥ គិតជាពាន់រៀល
ការទិញបន្ថែម (កំណើន)/តំហយចុះគណនីផ្គត់ផ្គង់ និងប្រាក់ធានាប្រតិបត្តិការ	៨៣.៣៩៤.០២៧ (៨៧៦.០០៩)	៩២.៦៨៨.៩៨៧ (៥.៦៦៦.៦៧០)
ការធ្វើមូលធនកម្មការប្រាក់ចំណាយលើទ្រព្យសកម្ម	(១៨៩.៦៦៣)	(១០៧.៣២៥)
<b>ការទិញទ្រព្យសម្បត្តិ រោងចក្រ និងបរិក្ខារ ដែលទូទាត់ជាសាច់ប្រាក់</b>	<b>៨២.៣២៨.៣៥៥</b>	<b>៨៦.៩១៤.៩៩២</b>

**៦ ទ្រព្យសកម្មអរូបី**

	បានត្រួតពិនិត្យតែមិនបានធ្វើសវនកម្ម	
	៣០ មិថុនា ២០១៦ គិតជាពាន់រៀល	បានធ្វើសវនកម្មរួច ៣១ ធ្នូ ២០១៥ គិតជាពាន់រៀល
<b>តំលៃក្នុងបញ្ជីគណនេយ្យ</b>		
សមតុល្យនៅដើមគ្រា	៥.០៧៩.៣៤៨	៥.៦៦៦.៥៨៦
ការទិញបន្ថែម	-	១៩១.៩៩៣
សមតុល្យនៅចុងគ្រា	៥.០៧៩.៣៤៨	៥.៨៥៨.៥៧៩
<b>វិលសំបង្ករ</b>		
សមតុល្យនៅដើមគ្រា	២.៨១៥.៨៥៥	២.៨០៨.៩៦៩
វិលសំបង្ករឆ្នាំ	៣៨៤.២៧៥	៧៨៦.១១៧
សមតុល្យនៅចុងគ្រា	៣.២០០.១៣០	៣.៥៩៥.០៨៦
<b>តំលៃក្នុងបញ្ជីគណនេយ្យនៅចុងគ្រា</b>	<b>១.៨៧៩.២១៨</b>	<b>២.២៦៣.៤៩៣</b>



**៧ ការវិនិយោគរយៈពេលខ្លី**

ការវិនិយោគរយៈពេលខ្លីគឺជាប្រាក់បញ្ញើមានកាលកំណត់នៅគ្រឹះស្ថានហិរញ្ញវត្ថុសម្រាប់រយៈពេល៤ខែ ទៅ១២ខែ ហើយទទួលបានការប្រាក់ចាប់ពី៤% ទៅ ៥%ក្នុងមួយឆ្នាំ។

ការវិនិយោគរយៈពេលខ្លីរួមមានប្រាក់បញ្ញើក្នុងទឹកប្រាក់ចំនួន ១៥.៤ ពាន់លានរៀល ដែលតម្កល់ទុកជាពិសេសសម្រាប់ការបង់កាតព្វកិច្ចសោធននិវត្តន៍ជូនបុគ្គលិក ដែលត្រូវចូលនិវត្តន៍ដែលមានសិទ្ធិទទួលអត្ថប្រយោជន៍ពេលចូលនិវត្តន៍នៅក្នុងគម្រោងនេះ។

**៨ គណនីទុនបម្រុង**

	ដើមទុន បម្រុង គិតជាពាន់រៀល	ទុនបម្រុង ផ្នែកច្បាប់ គិតជាពាន់រៀល	ទុនបម្រុងទូទៅ គិតជាពាន់រៀល	ទុនបម្រុងសម្រាប់ អភិវឌ្ឍ គិតជាពាន់រៀល	សរុប គិតជាពាន់រៀល
គិតត្រឹមថ្ងៃទី១ មករា ២០១៦	១.៦៤៨.៤៣៥	១៥.៣៩០.៩៣៣	១៥.៣៩០.៩៣៣	១៥៣.៣៦១.៤៧១	១៨៥.៧៧១.៧៧២
ការផ្ទេរពីគណនីរក្សាទុក	-	២.៨៤៧.៤៥៦	២.៨៤៧.៤៥៦	៣៧.៩៨៤.៧២៩	៤៣.៦៧៩.៦៤១
<b>គិតត្រឹមថ្ងៃទី ៣០ មិថុនា ២០១៦ (មិនបានធ្វើសវនកម្ម)</b>	<b>១.៦៤៨.៤៣៥</b>	<b>១៨.២៣៨.៣៨៩</b>	<b>១៨.២៣៨.៣៨៩</b>	<b>១៩១.៣៤៦.២០០</b>	<b>២២៩.៤៧១.៤១៣</b>
គិតត្រឹមថ្ងៃទី១ មករា ២០១៥	១.៦៤៨.៤៣៥	១៣.១០៣.៥៣៧	១៣.១០៣.៥៣៧	១២១.៣៣៧.៩២៨	១៤៩.១៩៣.៤៣៧
ការផ្ទេរពីគណនីរក្សាទុក	-	២.២៨៧.៣៩៦	២.២៨៧.៣៩៦	៣២.០២៣.៥៤៣	៣៦.៥៨៨.៣៣៥
គិតត្រឹមថ្ងៃទី៣១ ធ្នូ ២០១៥ (បានធ្វើសវនកម្ម)	១.៦៤៨.៤៣៥	១៥.៣៩០.៩៣៣	១៥.៣៩០.៩៣៣	១៥៣.៣៦១.៤៧១	១៨៥.៧៧១.៧៧២

យោងតាមលក្ខន្តិកៈរបស់ រ.ទ.ស.ភ ចុះថ្ងៃទី២៧ ខែមិថុនា ឆ្នាំ២០១២ ត្រង់មាត្រា ៤៤ បានចែងថាប្រាក់ចំណេញរបស់ រ.ទ.ស.ភ បន្ទាប់ពីការកាត់កងនឹងការខាតយោងពីឆ្នាំមុន (ប្រសិនបើមាន) អាចត្រូវប្រើប្រាស់ដូចខាងក្រោម៖

- សម្រាប់ប្រាក់រង្វាន់របស់គណៈគ្រប់គ្រង និងបុគ្គលិក
- សម្រាប់ទុនបម្រុងផ្នែកច្បាប់ ៥%
- សម្រាប់ទុនបម្រុងទូទៅ ៥%
- សមតុល្យនៅសល់ប្រើសម្រាប់ទុនបម្រុងការអភិវឌ្ឍ។

**៩ ប្រាក់កម្ចី**

	បានត្រួតពិនិត្យតែមិនបាន ធ្វើសវនកម្ម ៣០ មិថុនា ២០១៦ គិតជាពាន់រៀល	បានធ្វើសវនកម្មរួច ៣១ ធ្នូ ២០១៥ គិតជាពាន់រៀល
<b>ប្រាក់កម្ចីរយៈពេលវែង</b>		
កម្ចីពីធនាគារអភិវឌ្ឍន៍អាស៊ី (ADB)	៣១.៩៨៦.៩២៨	៣២.៦៣៩.៧២៣
កម្ចីពីទីភ្នាក់ងារអភិវឌ្ឍន៍បារាំង (AFD)	១៤៧.៨៨០.០៣២	១៣៣.៦៥៩.៧៤០
កម្ចីពីទីភ្នាក់ងារសហប្រតិបត្តិការអន្តរជាតិជប៉ុន (JICA)	៨៦.០៣៧.៦០០	៩០.០៦១.៣៩៩
	<b>២៦៥.៩០៤.៥៦០</b>	<b>២៥៦.៣៦០.៨៦២</b>
<b>ប្រាក់កម្ចីរយៈពេលខ្លី</b>		
បង្គរចំណាយការប្រាក់	៣.១២៤.៦៦១	៣.២២៥.១៦៧
កម្ចីពីធនាគារអភិវឌ្ឍន៍អាស៊ី (ADB)	១.៣០៥.៥៨៩	១.៣០៥.៥៨៩
កម្ចីពីទីភ្នាក់ងារអភិវឌ្ឍន៍បារាំង (AFD)	១៤.៨៩០.៤១១	១៤.៥២៩.៦៩៨
កម្ចីពីទីភ្នាក់ងារសហប្រតិបត្តិការអន្តរជាតិជប៉ុន (JICA)	៩.៥៥៩.៧៣៥	៩.៤៨០.១៤៧
	<b>២៨.៨៨០.៣៩៦</b>	<b>២៨.៥៤០.៦០១</b>
<b>សរុប</b>	<b>២៩៤.៧៨៤.៩៥៦</b>	<b>២៨៤.៩០១.៤៦៣</b>

កាលបរិច្ឆេទផុតកំណត់របស់ប្រាក់កម្ចីនេះមានដូចខាងក្រោម៖

	បានត្រួតពិនិត្យតែមិនបាន ធ្វើសវនកម្ម ៣០ មិថុនា ២០១៦ គិតជាពាន់រៀល	បានធ្វើសវនកម្មរួច ៣១ ធ្នូ ២០១៥ គិតជាពាន់រៀល
<b>ប្រាក់កម្ចីរយៈពេលខ្លី</b>		
រយៈពេលតិចជាង១ឆ្នាំ	២៨.៨៨០.៣៩៤	២៨.៥៤០.៦០១
<b>ប្រាក់កម្ចីរយៈពេលវែង</b>		
រយៈពេលច្រើនជាង១ឆ្នាំ ប៉ុន្តែតិចជាង២ឆ្នាំ	២៥.៧៥៥.៧៣៣	២៥.៣១៥.៤៣៤
រយៈពេលច្រើនជាង២ឆ្នាំ ប៉ុន្តែតិចជាង៥ឆ្នាំ	៩៤.៩៣៧.២២៤	៩០.៤១២.២៤៧
រយៈពេលច្រើនជាង៥ឆ្នាំ	១៤៥.២១១.៦០៥	១៤០.៦៣៣.១៨១
	<b>២៩៤.៧៨៤.៩៥៦</b>	<b>២៨៤.៩០១.៤៦៣</b>

**១០ កាតព្វកិច្ចសោធននិវត្តន៍**

ចំនួនដែលបានកត់ត្រានៅក្នុងរបាយការណ៍ស្ថានភាពហិរញ្ញវត្ថុបណ្តោះអាសន្នមានដូចខាងក្រោម៖

	បានត្រួតពិនិត្យតែមិនបាន ធ្វើសវនកម្ម ៣០ មិថុនា ២០១៦ គិតជាពាន់រៀល	បានធ្វើសវនកម្មរួច ៣១ ធ្នូ ២០១៥ គិតជាពាន់រៀល
តម្លៃបច្ចុប្បន្ននៃកាតព្វកិច្ចអត្ថប្រយោជន៍ដែលបានកំណត់	៣១.៣២១.៦៤០	២៩.៨៥២.៣៩១
តម្លៃសមស្របនៃទ្រព្យតម្កល់	-	-
<b>បំណុលដែលបានកត់ត្រាសំរាប់កាតព្វកិច្ចអត្ថប្រយោជន៍ដែលបានកំណត់</b>	<b>៣១.៣២១.៦៤០</b>	<b>២៩.៨៥២.៣៩១</b>

បម្រែបម្រួលនៅក្នុងកាតព្វកិច្ចអត្ថប្រយោជន៍ដែលបានកំណត់ក្នុងអំឡុងការិយបរិច្ឆេទនេះមានដូចខាងក្រោម៖

	បានត្រួតពិនិត្យតែមិនបាន ធ្វើសវនកម្ម ៣០ មិថុនា ២០១៦ គិតជាពាន់រៀល	បានធ្វើសវនកម្មរួច ៣១ ធ្នូ ២០១៥ គិតជាពាន់រៀល
<b>សមតុល្យនៅដើមគ្រា</b>	<b>២៩.៨៥២.៣៩១</b>	<b>៣០.២៤៦.១៦០</b>
ចំណាយលើសេវាកម្មបច្ចុប្បន្ន	៨០១.៩៨២	១.៤៨៥.១៥២
ចំណាយការប្រាក់	១.២១៦.០៤៧	២.១៣៨.៣២១
អត្ថប្រយោជន៍បានបង់	(៥៤៨.៧៨០)	(១.០០០.១៨១)
ចំណេញដែលគណនាដោយផ្អែកលើមូលដ្ឋានច្បាស់លាស់	-	(៣.០១៧.០៦១)
<b>សមតុល្យនៅចុងគ្រា</b>	<b>៣១.៣២១.៦៤០</b>	<b>២៩.៨៥២.៣៩១</b>



ទឹកប្រាក់ដែលបានកត់ត្រាក្រោមខ្ទង់ប្រាក់បៀវត្សរ៍ ប្រាក់ឈ្នួល និងចំណាយពាក់ព័ន្ធ នៅក្នុងរបាយការណ៍លទ្ធផល លម្អិតបណ្តោះអាសន្នសង្ខេបដូចខាងក្រោម៖

	បានត្រួតពិនិត្យតែមិនបានធ្វើសវនកម្ម សម្រាប់រយៈពេល ៦ខែ គិតត្រឹមថ្ងៃទី	
	៣០ មិថុនា ២០១៦ គិតជាពាន់រៀល	៣០ មិថុនា ២០១៥ គិតជាពាន់រៀល
ចំណាយលើសេវាបច្ចុប្បន្ន	៨០១.៩៨២	៦៨២.៦១៣
ចំណាយការប្រាក់	១.២១៦.០៤៧	៧០២.១៤៣
	<b>២.០១៨.០២៩</b>	<b>១.៣៨៤.៧៥៦</b>

**១១ ជំនួយពន្យារពីរដ្ឋាភិបាល និងជំនួយផ្សេងៗ**

	ជំនួយពីរដ្ឋាភិបាល គិតជាពាន់រៀល	ជំនួយពី JICA គិតជាពាន់រៀល	ជំនួយផ្សេងៗ គិតជាពាន់រៀល	សរុបរួម គិតជាពាន់រៀល
សមតុល្យនៅថ្ងៃទី ១ ខែមករា ឆ្នាំ២០១៦ ការដករំលស់	៥.០៩១.៩៥៦ (១១៣.៤៤៩)	២៤.៣១៣.១០២ (១.០៥៤.៣៤០)	៨០៥.៨៨៨ (១២.១៩៨)	៣០.២១០.៩៤៦ (១.១៧៩.៩៨៦)
<b>សមតុល្យនៅថ្ងៃទី ៣០ ខែ មិថុនា ឆ្នាំ២០១៦ (មិនបានធ្វើសវនកម្ម)</b>	<b>៤.៩៧៨.៥០៧</b>	<b>២៣.២៥៨.៧៦២</b>	<b>៧៩៣.៦៩០</b>	<b>២៩.០៣០.៩៥៩</b>
សមតុល្យនៅថ្ងៃទី ១ ខែមករា ឆ្នាំ២០១៥ ការដករំលស់	៥.៣១៨.៨៥៥ (២២៦.៨៩៩)	២៦.៤២១.៧៨១ (២.១០៨.៦៧៩)	៨៣០.២៨២ (២៤.៣៩៤)	៣២.៥៧០.៩១៨ (២.៣៥៩.៩៧២)
<b>សមតុល្យនៅថ្ងៃទី ៣១ ខែធ្នូ ឆ្នាំ២០១៥ (បានធ្វើសវនកម្ម)</b>	<b>៥.០៩១.៩៥៦</b>	<b>២៤.៣១៣.១០២</b>	<b>៨០៥.៨៨៨</b>	<b>៣០.២១០.៩៤៦</b>

**១២ គណនីអ្នកផ្គត់ផ្គង់ពាណិជ្ជកម្ម និងគណនីអ្នកផ្គត់ផ្គង់ផ្សេងៗ**

	បានត្រួតពិនិត្យតែមិនបានធ្វើ សវនកម្ម	បានធ្វើសវនកម្មរួច
	៣០ មិថុនា ២០១៦ គិតជាពាន់រៀល	៣១ ធ្នូ ២០១៥ គិតជាពាន់រៀល
គណនីអ្នកផ្គត់ផ្គង់ពាណិជ្ជកម្ម	១៦.៣៣៣.៨៣៣	១៤.៨២៦.១៥៦
ទឹកប្រាក់ដំពាក់ទៅសាលាក្រុងរាជធានីភ្នំពេញ	១០.៤០០.៣៧២	៥.៨៣៦.៥៤០
បង្គរប្រាក់លើកទឹកចិត្តបុគ្គលិក	២.៩២៤.៩៧៦	៤.៥៤១.៣៨៨
ប្រាក់ធានាប្រតិបត្តិការ	១៧៣.៨៣១	១៣៤.០៩០
ចំណូលមិនទាន់សម្រេច	៧៦.៥៣៣	២១៤.១០៩
ចំណូលពន្យារ	៥.២៧៨	៥.២៧៨
ពន្ធត្រូវបង់ផ្សេងៗ	២៩៤.៥៤៣	៣៦១.៨០៨
គណនីអ្នកផ្គត់ផ្គង់ផ្សេងៗ	៣.៦៦១.៨១២	១.៣៨៨.៦៣១
	<b>៣៣.៨៧១.១៧៨</b>	<b>២៧.៣០៨.០០០</b>



**១៣ ចំណូល/ (ចំណាយ) ហិរញ្ញវត្ថុ**

	បានត្រួតពិនិត្យតែមិនបានធ្វើសវនកម្ម			
	សម្រាប់រយៈពេល ៣ខែ គិតត្រឹមថ្ងៃទី		សម្រាប់រយៈពេល ៦ខែ គិតត្រឹមថ្ងៃទី	
	៣០ មិថុនា ២០១៦	៣០ មិថុនា ២០១៥	៣០ មិថុនា ២០១៦	៣០ មិថុនា ២០១៥
	គិតជាពាន់រៀល	គិតជាពាន់រៀល	គិតជាពាន់រៀល	គិតជាពាន់រៀល
ចំណូលហិរញ្ញវត្ថុ:				
ចំណូលការប្រាក់ពីប្រាក់បញ្ញើនៅធនាគារ (ក)	១.៦៣៨.៥៦៧	២.០៣១.៦៣០	៤.៨៨៩.៣៦១	៤.២៦០.៣៦៧
ចំណូលហិរញ្ញប្បទានអន្តរជាតិឱ្យបុគ្គលិកកត់ត្រាគ្រួសារបរិវេញ	-	-	-	១៦៨.១៣៨
ចំណេញសុទ្ធពីការប្តូររូបិយប័ណ្ណរបស់ប្រាក់កម្ចី	-	-	-	១៨.៣៦៣.៤៣៩
ចំណូលការប្រាក់ពីគណនីផ្តល់ឱ្យរដ្ឋាករទឹកខេត្តពោធិ៍សាត់	៥.៥៩៤	៦.៨៨១	១១.៤៤២	១៣.៩៨៦
	<b>១.៦៤៤.១៦១</b>	<b>២.០៣៨.៥១១</b>	<b>៤.៩០០.៨០៣</b>	<b>២២.៨០៥.៩៣០</b>
ចំណាយហិរញ្ញវត្ថុ:				
ចំណាយការប្រាក់លើប្រាក់កម្ចី (ខ)	(៦.១៤១.៩៩៣)	(២.៦៤១.៧២៤)	(១៥.៤៨០.៨៣៨)	(៥.៣៧៥.៥៣២)
ខាតសុទ្ធពីការប្តូររូបិយប័ណ្ណរបស់ប្រាក់កម្ចី	១.៧១៤.៩៧៣	(៩.០៥៤.៤០៥)	៤.៥៣១.០២៧	(៩.០៥៤.៤០៥)
ចំណាយការប្រាក់ដែលបានធ្វើមូលធនកម្មលើទ្រព្យសកម្មដែលមានគុណវុឌ្ឍិ	៩៤.៦៩១	(១២៤.៩០១)	១៨៩.៦៦៣	(១០៧.៣២៥)
	<b>(៤.៣៣២.៣២៩)</b>	<b>(១១.៨២១.០៣០)</b>	<b>(១០.៧៦០.១៤៨)</b>	<b>(១៤.៥៣៧.២៦២)</b>

(ក) ចំណូលការប្រាក់គឺជាចំណូលពីគណនីប្រាក់បញ្ញើសន្សំ និងប្រាក់បញ្ញើផ្សេងៗ ដែលធ្វើនៅក្នុងធនាគារក្នុងស្រុកក្នុងអំឡុងការិយបរិច្ឆេទ។

(ខ) ចំណាយការប្រាក់ គឺជាការប្រាក់លើប្រាក់កម្ចីពី AFD និងប្រាក់កម្ចីបន្តពីក្រសួងសេដ្ឋកិច្ច និងហិរញ្ញវត្ថុ ដែលផ្តល់មូលនិធិដោយធនាគារអភិវឌ្ឍន៍អាស៊ី (ADB) និង JICA។

**១៤ ចំណាយពន្ធលើប្រាក់ចំណេញ**

នៅច្បាប់សារពើពន្ធឆ្នាំ១៩៩៧ រ.ទ.ស.ក មានកាតព្វកិច្ចបង់ពន្ធលើប្រាក់ចំណេញ ២០% នៃចំណេញត្រូវបង់ពន្ធ ឬ ពន្ធអប្បបរមា ១%នៃផលរបបសរុប ហើយជ្រើសរើសយកមួយណាដែលធំជាង។ ពន្ធអប្បបរមា គឺគណនាតាមអត្រា១%នៃផលរបបប្រចាំឆ្នាំ រួមបញ្ចូលគ្រប់ពន្ធទាំងអស់។ វាបង្ហាញពីចំនួនអប្បបរមា ដែល រ.ទ.ស.ក. នឹងត្រូវបង់ទៅអោយអាជ្ញាធរពន្ធដារ។ រ.ទ.ស.កមានបំណុលពន្ធលើប្រាក់ចំណេញធំជាងបំណុលពន្ធអប្បបរមា ដូច្នេះមិនមានពន្ធអប្បបរមាត្រូវបង់នោះទេ។ ពន្ធនេះ គឺត្រូវបង់ទោះបីជា រ.ទ.ស.កស្ថិតក្នុងស្ថានភាពខាតពន្ធក៏ដោយ។

**១៥ ចំណេញក្នុងមួយភាគហ៊ុន**

(ក) ចំណេញក្នុងមួយភាគហ៊ុនជាមូលដ្ឋាន (Basic earnings per share)

ចំណេញក្នុងមួយភាគហ៊ុនជាមូលដ្ឋាន ត្រូវបានគណនាដោយយកប្រាក់ចំណេញរបស់ម្ចាស់ភាគហ៊ុនរបស់ រ.ទ.ស.ក ចែកនឹងចំនួនភាគហ៊ុនមធ្យម (Weighted average) ដែលបានបោះផ្សាយក្នុងការិយបរិច្ឆេទ។

	បានត្រួតពិនិត្យតែមិនបានធ្វើសវនកម្ម			
	សម្រាប់រយៈពេល ៣ខែ គិតត្រឹមថ្ងៃទី		សម្រាប់រយៈពេល ៦ខែ គិតត្រឹមថ្ងៃទី	
	៣០ មិថុនា ២០១៦	៣០ មិថុនា ២០១៥	៣០ មិថុនា ២០១៦	៣០ មិថុនា ២០១៥
	(គិតជាពាន់រៀល)	(គិតជាពាន់រៀល)	(គិតជាពាន់រៀល)	(គិតជាពាន់រៀល)
ប្រាក់ចំណេញរបស់ភាគហ៊ុននិក	១២.៤៨៦.៨៨០	៧.០៣៩.៥៣៨	២០.០២៧.៧៦៩	២៨.៧២៧.៨៤៦
ចំនួនភាគហ៊ុនមធ្យម	៨៦.៩៧៣.១៦២	៨៦.៩៧៣.១៦២	៨៦.៩៧៣.១៦២	៨៦.៩៧៣.១៦២
ចំណេញក្នុងមួយភាគហ៊ុនជាមូលដ្ឋាន	<b>១៤៣</b>	<b>៨១</b>	<b>២៣០</b>	<b>៣៣០</b>



**(ខ) ចំណេញក្នុងមួយភាគហ៊ុនថយចុះ (Diluted earnings per share)**

ចំណេញក្នុងមួយភាគហ៊ុនថយចុះ ត្រូវបានគណនាដោយកែប្រែចំនួនធម្មតានៃភាគហ៊ុនធម្មតាដែលមាន ដោយសន្មតថា មានការផ្ទេរភាគហ៊ុនដែលមានសក្តានុពលទាំងអស់ទៅជាភាគហ៊ុនធម្មតា។ គិតត្រឹមដំណាច់ការិយបរិច្ឆេទនេះ រ.ទ.ស.ភ មិនមានភាគហ៊ុនដែលមានសក្តានុពលអាចផ្ទេរទៅជាភាគហ៊ុនធម្មតានោះទេ។ ដូចនេះ ចំណេញក្នុងមួយភាគហ៊ុនថយ ចុះគឺមានតម្លៃស្មើនឹងចំណេញក្នុងមួយភាគហ៊ុនជាមូលដ្ឋាន។

**១៦ ភាគលាភបានបង់**

ថ្ងៃទី២៨ ខែមីនា ឆ្នាំ២០១៦ ក្រុមប្រឹក្សាភិបាលបានអនុម័តលើការបែងចែកភាគលាភសម្រាប់ចំណាត់ថ្នាំថ្ងៃទី៣១ ខែធ្នូ ឆ្នាំ២០១៥ ដែលមានតម្លៃ១៥២ រៀលក្នុងមួយភាគហ៊ុន ដែលត្រូវនឹងភាគលាភសរុបចំនួន ១៣.២៦៩លានរៀល។ ភាគលាភនេះត្រូវបានទូទាត់នៅថ្ងៃទី ២៧ មេសា ឆ្នាំ២០១៦។

**១៧ ប្រតិបត្តិការសាតិសម្ព័ន្ធហិរញ្ញវត្ថុ**

**(ក) រ.ទ.ស.ភ មានប្រតិបត្តិការជាមួយនិងសម្ព័ន្ធហិរញ្ញវត្ថុក្នុងការិយបរិច្ឆេទនេះដូចខាងក្រោម៖**

	បានត្រួតពិនិត្យតែមិនបានធ្វើសវនកម្ម សម្រាប់រយៈពេល ៦ខែ គិតត្រឹមថ្ងៃទី	
	៣០ មិថុនា ២០១៦ គិតជាពាន់រៀល	៣០ មិថុនា ២០១៥ គិតជាពាន់រៀល
ក្រុមហ៊ុនដែលស្ថិតក្រោមការគ្រប់គ្រងតែមួយ		
ក្រសួងសេដ្ឋកិច្ច និងហិរញ្ញវត្ថុ៖		
ទូទាត់បង់ការប្រាក់លើប្រាក់កម្ចី	៤.៦៧៥.៨៩៣	៥.០៥៥.១៩០
រដ្ឋាករទឹកខេត្តពោធិ៍សាត់៖		
ទូទាត់បង់ការប្រាក់លើឥណទាន	១១.៤៤២	១៣.៩៨៦

**(ខ) អត្ថប្រយោជន៍គណៈគ្រប់គ្រងសំខាន់ៗ**

អត្ថប្រយោជន៍គណៈគ្រប់គ្រងសំខាន់ៗ ក្នុងការិយបរិច្ឆេទមានដូចខាងក្រោម៖

	បានត្រួតពិនិត្យតែមិនបានធ្វើសវនកម្ម សម្រាប់រយៈពេល៦ខែ គិតត្រឹមថ្ងៃទី	
	៣០ មិថុនា ២០១៦ គិតជាពាន់រៀល	៣០ មិថុនា ២០១៥ គិតជាពាន់រៀល
ប្រាក់បៀវត្សរ៍ និងការចំណាយផ្សេងៗ	៥១៧.៣៦៨	៨៦៣.៧៧៩
អត្ថប្រយោជន៍សោធននិវត្តន៍	៥.១៦០	២៥.៧១៩
	<b>៥២២.៥២៨</b>	<b>៨៨៩.៤៩៨</b>

**១៨ កម្មវត្ថុ និងគោលការណ៍នៃការគ្រប់គ្រងហានិភ័យហិរញ្ញវត្ថុ**

កម្មវត្ថុនៃការគ្រប់គ្រងហានិភ័យហិរញ្ញវត្ថុរបស់ រ.ទ.ស.ភ គឺដើម្បីបង្កើនប្រសិទ្ធភាពតម្លៃសម្រាប់ភាគហ៊ុននិក ហើយទន្ទឹមនឹងគ្នានេះក៏ដើម្បីកាត់បន្ថយសក្តានុពលនៃផលប៉ះពាល់មិនល្អ ដែលអាចកើតឡើងដោយសារការប្រែប្រួលនៃទីផ្សារហិរញ្ញវត្ថុ។ អភិបាលមានទំនួលខុសត្រូវលើការកំណត់កម្មវត្ថុនេះ និងគោលការណ៍មូលដ្ឋាននៃការគ្រប់គ្រងហានិភ័យហិរញ្ញវត្ថុរបស់ រ.ទ.ស.ភ។ ហេតុនេះគណៈគ្រប់គ្រងបង្កើតគោលការណ៍លម្អិតដូចជាកម្រិតសិទ្ធិអំណាច ត្រួតពិនិត្យការទទួលខុសត្រូវ កំណត់ និងវាស់វែងអត្តសញ្ញាណហានិភ័យ និងកំណត់ផលប៉ះពាល់ ដោយស្របតាមកម្មវត្ថុ និងគោលការណ៍មូលដ្ឋាន ដែលបានអនុម័តដោយអភិបាលទាំងមូល។

**ក ហានិភ័យឥណទាន**

ហានិភ័យឥណទាន គឺជាការខាតបង់ផ្នែកហិរញ្ញវត្ថុរបស់រ.ទ.ស.ភដោយសមភាគីមិនបានបំពេញកាតព្វកិច្ចដូចមានចែងក្នុងកិច្ចសន្យា។ រ.ទ.ស.ភ ប្រឈមនឹងហានិភ័យឥណទានភាគច្រើនពីការលក់ជាឥណទាន។ តាមគោលការណ៍របស់រ.ទ.ស.ភ ត្រូវត្រួតពិនិត្យជាប្រចាំទៅលើស្ថានភាពហិរញ្ញវត្ថុរបស់សមភាគី ដើម្បីធានាថា រ.ទ.ស.ភ ប្រឈមនឹងហានិភ័យឥណទានតិចបំផុត។

ហានិភ័យឥណទានដែល រ.ទ.ស.ភ. ងាយរងផលប៉ះពាល់គឺ តាមរយៈគណនីពាណិជ្ជកម្មត្រូវទទួលពីអតិថិជន។ អាយុកាលឥណទានរបស់ រ.ទ.ស.ភ មានរយៈពេល ៣ខែ ហើយ រ.ទ.ស.ភ ព្យាយាមធ្វើការគ្រប់គ្រងយ៉ាងដិតដល់លើគណនីត្រូវទទួលដែលមិនទាន់ប្រមូលដើម្បីកាត់បន្ថយហានិភ័យ ឥណទានអោយទាបបំផុត។ សមតុល្យដែលហួសកំណត់ត្រូវបានពិនិត្យឡើងវិញយ៉ាងទៀងទាត់ដោយគណៈគ្រប់គ្រង។

**ខ ហានិភ័យសាច់ប្រាក់ងាយស្រួល និងលំហូរសាច់ប្រាក់**

ហានិភ័យសាច់ប្រាក់ងាយស្រួលនិងលំហូរសាច់ប្រាក់កើតឡើងពីការគ្រប់គ្រងរបស់រ.ទ.ស.ភទៅលើមូលធនបង្វិល។ វាគឺជាហានិភ័យមួយដែល រ.ទ.ស.ភ នឹងជួបប្រទះផលលំបាកក្នុងការបំពេញនូវកាតព្វកិច្ចហិរញ្ញវត្ថុនៅពេលដែលដល់កាលកំណត់ត្រូវសង។

រ.ទ.ស.ភ គ្រប់គ្រងរយៈកាលកំណត់របស់បំណុលចាស់ៗ លំហូរសាច់ប្រាក់ពីប្រតិបត្តិការ និងភាពមានស្រាប់នៃមូលនិធិយ៉ាងសកម្មដើម្បីធានាបាននូវរាល់តម្រូវការប្រតិបត្តិការវិនិយោគ និង ហិរញ្ញប្បទាន។ នៅក្នុងយុទ្ធសាស្ត្រនៃការគ្រប់គ្រងហានិភ័យសាច់ប្រាក់ងាយស្រួល រ.ទ.ស.ភ ធ្វើការរក្សានូវកម្រិតសាច់ប្រាក់ និងសាច់ប្រាក់សមមូល គ្រប់គ្រាន់សម្រាប់គាំទ្រដល់សកម្មភាពប្រតិបត្តិការរបស់ រ.ទ.ស.ភ។

**គ ហានិភ័យអត្រាការប្រាក់**

ហានិភ័យអត្រាការប្រាក់គឺជា ហានិភ័យដែលតម្លៃទីផ្សារ ឬលំហូរសាច់ប្រាក់នាពេលអនាគតនៃឧបករណ៍ហិរញ្ញវត្ថុរបស់ រ.ទ.ស.ភ អាចនឹងប្រែប្រួលដោយសារតែការប្រែប្រួលរបស់អត្រាការប្រាក់ទីផ្សារ។

ការប្រឈមរបស់ រ.ទ.ស.ភ ទៅនឹងហានិភ័យអត្រាការប្រាក់ គឺទាក់ទងនឹងកម្ចី។ រ.ទ.ស.ភ គ្រប់គ្រងហានិភ័យអត្រាការប្រាក់របស់ខ្លួន ដោយត្រួតពិនិត្យយ៉ាងយកចិត្តទុកដាក់លើបំណុលទីផ្សារហើយសំខាន់ជាងនេះទៀតគឺរក្សាអោយបានការលាយឡំគ្នារបស់អត្រាថេរ និងអត្រាអថេររបស់កម្ចី ដោយប្រុងប្រយ័ត្ន។ រ.ទ.ស.ភ ពុំបានប្រើប្រាស់ ដេរីវេទីវ ឧបករណ៍ហិរញ្ញវត្ថុ ដើម្បីកាត់បន្ថយហានិភ័យរបស់ប្រាក់បំណុលដែលត្រូវសងនោះទេ។

**១៩ កិច្ចសន្យាមូលធន**

នៅចុងត្រីមាសនៃការិយបរិច្ឆេទហិរញ្ញវត្ថុនេះ រ.ទ.ស.ភ បានជាប់កិច្ចសន្យាក្នុងការចំណាយមូលធនដូចខាងក្រោម៖

	បានត្រួតពិនិត្យ តែមិនបានធ្វើសវនកម្ម ៣០ មិថុនា ២០១៦ គិតជាពាន់រៀល	ធ្វើសវនកម្មរួច ៣១ ធ្នូ ២០១៥ គិតជាពាន់រៀល
ការសាងសង់រោងចក្រផលិតទឹកស្អាត	២៣.៨១៧.៤៤៨	៣៣.៨៩០.៨៩២
ការទិញបំពង់ដែកស្វិត បរិក្ខារភ្ជាប់ និងបរិក្ខារផ្សេងៗ	៧៤៩.០២៣	២.៥៤៧.៩៦២
សេវាប្រឹក្សាយោបល់	៨៨៣.៣៤៣	១.៣១៣.៣០០
ប្រព័ន្ធព័ត៌មាន	៩៣៨.៤១០	៩៥១.៩០៤
	<b>២៦.៣៨៨.២២៤</b>	<b>៣៨.៧០៤.០៥៨</b>

**២០ ការបង្ហាញឡើងវិញចំពោះរបាយការណ៍ហិរញ្ញវត្ថុសង្ខេប**

របាយការណ៍ស្ថានភាពហិរញ្ញវត្ថុនៅចុងកាលបរិច្ឆេទថ្ងៃទី ៣១ ខែ ធ្នូ ឆ្នាំ២០១៥ ត្រូវបានកែតម្រូវដើម្បីបង្ហាញគណនីពន្ធ ដែលត្រូវទទួលបានចំនួន៥.៣១២.០៥២ពាន់រៀល ជាផ្នែកនៃទ្រព្យសកម្មជំនួសអោយការកាត់កងជាមួយគណនីពន្ធ ដែលត្រូវបង់។ តារាងសង្ខេបខាងក្រោមបង្ហាញពីការប៉ះពាល់នៃការកែតម្រូវនេះ៖

**ផលប៉ះពាល់លើរបាយការណ៍តុល្យការ**

	នាកាលបរិច្ឆេទថ្ងៃទី៣១ ខែ ធ្នូ ឆ្នាំ២០១៥				ក្រោយពេល កែតម្រូវ គិតជាពាន់រៀល
	ធ្វើសវនកម្ម		កែតម្រូវ		
	ឥណពន្ធ គិតជាពាន់រៀល	ឥណទាន គិតជាពាន់រៀល	ឥណពន្ធ គិតជាពាន់រៀល	ឥណទាន គិតជាពាន់រៀល	
<b>ទ្រព្យសកម្មរយៈពេលខ្លី</b>					
គណនីពន្ធដែលត្រូវទទួលបាន	-	-	៥.៣១២.០៥២	-	៥.៣១២.០៥២
<b>បំណុលសកម្មរយៈពេលខ្លី</b>					
គណនីពន្ធដែលត្រូវបង់	-	៣.៦៤៩.០៩៤	-	៥.៣១២.០៥២	៨.៩៦១.១៤៦



# ផ្នែកទី៨:

## ព័ត៌មានអំពីប្រតិបត្តិការជាមួយភាគីជាប់ពាក់ព័ន្ធ

១- ប្រតិបត្តិការជាមួយភាគហ៊ុនិក ដោយបញ្ជាក់ពីឈ្មោះភាគហ៊ុនិក ប្រភេទប្រតិបត្តិការ និងកាលបរិច្ឆេទ

ក្នុងត្រីមាសទី២ ឆ្នាំ២០១៦ រ.ទ.ស.ភ. ពុំមានប្រតិបត្តិការណាមួយជាមួយភាគហ៊ុនិកកាន់កាប់ភាគហ៊ុនមានសិទ្ធិបោះឆ្នោតចំនួនច្រើន និងភាគហ៊ុនិកកាន់កាប់ភាគហ៊ុនមានសិទ្ធិបោះឆ្នោតចំនួនច្រើនលើសលប់នោះទេ។

២- ប្រតិបត្តិការសំខាន់ៗជាមួយអភិបាល ឬបុគ្គលិកជាន់ខ្ពស់ ឬប្រតិបត្តិការសំខាន់ៗ

ជាមួយបុគ្គលដែលអភិបាល ឬបុគ្គលិកជាន់ខ្ពស់មានផលប្រយោជន៍

គិតត្រឹមការិយបរិច្ឆេទថ្ងៃទី៣០ ខែមិថុនា ឆ្នាំ២០១៦ ពុំមានប្រតិបត្តិការប្រភេទនេះកើតឡើយចំពោះ រដ្ឋាករទឹកស្វយ័តក្រុងភ្នំពេញ ទេ។

៣- ប្រតិបត្តិការសំខាន់ៗជាមួយសមាជិកគ្រួសារផ្ទាល់របស់អភិបាល និងបុគ្គលិកជាន់ខ្ពស់

គិតត្រឹមការិយបរិច្ឆេទថ្ងៃទី៣០ ខែមិថុនា ឆ្នាំ២០១៦ ពុំមានប្រតិបត្តិការប្រភេទនេះកើតឡើយចំពោះ រដ្ឋាករទឹកស្វយ័តក្រុងភ្នំពេញ ទេ។

៤- ប្រតិបត្តិការសំខាន់ៗជាមួយបុគ្គលដែលមានទំនាក់ទំនងជាមួយអភិបាលរបស់ រ.ទ.ស.ភ.

ក្រុមហ៊ុនបុត្រសម្ព័ន្ធ ឬក្រុមហ៊ុនហូលឌីងរបស់បុគ្គលបោះផ្សាយ ដែលទំនាក់ទំនងរបស់បុគ្គលទាំងនោះកើតមាននៅក្នុងប្រតិបត្តិការ ឬការចាត់ចែងណាមួយដែលធ្វើឡើងដោយ រ.ទ.ស.ភ.

គិតត្រឹមការិយបរិច្ឆេទថ្ងៃទី៣០ ខែមិថុនា ឆ្នាំ២០១៦ ពុំមានប្រតិបត្តិការប្រភេទនេះកើតឡើយចំពោះ រដ្ឋាករទឹកស្វយ័តក្រុងភ្នំពេញ ទេ។

៥- ប្រតិបត្តិការសំខាន់ៗជាមួយ បុគ្គលធ្លាប់ជាអភិបាល ឬបុគ្គលជាប់ពាក់ព័ន្ធជាមួយអភិបាល

គិតត្រឹមការិយបរិច្ឆេទថ្ងៃទី៣០ ខែមិថុនា ឆ្នាំ២០១៦ ពុំមានប្រតិបត្តិការប្រភេទនេះកើតឡើយចំពោះ រដ្ឋាករទឹកស្វយ័តក្រុងភ្នំពេញ ទេ។

៦- ប្រតិបត្តិការសំខាន់ៗជាមួយអភិបាល ដែលទទួលបានផលប្រយោជន៍ ឬកម្រៃវិជ្ជាជីវៈ សម្រាប់សេវា

ដែលខ្លួនបានផ្តល់តាមរយៈក្រុមហ៊ុនណាមួយ ដល់ រ.ទ.ស.ភ.

គិតត្រឹមការិយបរិច្ឆេទថ្ងៃទី៣០ ខែមិថុនា ឆ្នាំ២០១៦ ពុំមានប្រតិបត្តិការប្រភេទនេះកើតឡើយចំពោះ រដ្ឋាករទឹកស្វយ័តក្រុងភ្នំពេញ ទេ។

៧- ប្រតិបត្តិការសំខាន់ៗជាមួយ ភាគីជាប់ពាក់ព័ន្ធផ្សេងទៀត

គិតត្រឹមការិយបរិច្ឆេទថ្ងៃទី៣០ ខែមិថុនា ឆ្នាំ២០១៦ ពុំមានប្រតិបត្តិការប្រភេទនេះកើតឡើយចំពោះ រដ្ឋាករទឹកស្វយ័តក្រុងភ្នំពេញ ទេ។



# ផ្នែកទី៩:

## ការពិភាក្សា និងការវិភាគរបស់គណៈគ្រប់គ្រង

ការពិភាក្សា និងការវិភាគខាងក្រោមនេះ គឺជាការពិភាក្សាលើលទ្ធផលនៃប្រតិបត្តិការ និងស្ថានភាពហិរញ្ញវត្ថុ ដោយគណៈគ្រប់គ្រងរបស់ រ.ទ.ស.ភ. ហើយការពិភាក្សាខាងក្រោមនេះគួរតែអានជាមួយនឹង របាយការណ៍ហិរញ្ញវត្ថុក្រោយសវនកម្មសម្រាប់រយៈ ៦ខែ គិតត្រឹមថ្ងៃទី៣០ ខែមិថុនា ឆ្នាំ២០១៦ ដូចមានបង្ហាញក្នុងផ្នែកទី៦ នៃរបាយការណ៍ហិរញ្ញវត្ថុ ដែលបានត្រួតពិនិត្យ ដោយសវនករឯករាជ្យ សម្រាប់រយៈពេល ៦ខែ គិតត្រឹមថ្ងៃទី៣០ ខែមិថុនា ឆ្នាំ២០១៦។ របាយការណ៍ហិរញ្ញវត្ថុទាំងនេះរបស់រ.ទ.ស.ភ. ត្រូវបានរៀបចំឡើងដោយអនុលោមទៅតាមស្តង់ដាររបាយការណ៍ទាក់ទងនឹងហិរញ្ញវត្ថុអន្តរជាតិនៃកម្ពុជា។ គណៈគ្រប់គ្រងធ្វើការពិភាក្សា និងវិភាគលើសមាសធាតុសំខាន់ៗនៃរបាយការណ៍ហិរញ្ញវត្ថុ និងកត្តាសំខាន់ៗដែលបានជះឥទ្ធិពលទៅលើប្រាក់ចំណេញ របស់ រ.ទ.ស.ភ. តែប៉ុណ្ណោះ។

### ១-ទិដ្ឋភាពទូទៅនៃប្រតិបត្តិការ

រ.ទ.ស.ភ. គឺជាសហគ្រាសសាធារណៈ ដែលស្ថិតនៅក្រោមការគ្រប់គ្រងផ្នែកបច្ចេកទេសដោយក្រសួងឧស្សាហកម្ម និងសិប្បកម្ម និងគ្រប់គ្រង ផ្នែកហិរញ្ញវត្ថុ ដោយក្រសួងសេដ្ឋកិច្ច និងហិរញ្ញវត្ថុ។ បេសកកម្មចម្បងរបស់ រ.ទ.ស.ភ. គឺផលិតទឹកផ្គត់ផ្គង់ និងចែកចាយទឹកស្អាតសម្រាប់ប្រជាពលរដ្ឋ ដែលរស់នៅរាជធានីភ្នំពេញ និងតំបន់ជុំវិញរាជធានីភ្នំពេញ ក្នុងនោះរួមមានប្រជាជនប្រើប្រាស់ទឹកស្អាតសម្រាប់ជីវភាព ពាណិជ្ជកម្ម ឧស្សាហកម្ម និងស្ថាប័នរដ្ឋ។ ដើម្បីបំពេញបេសកកម្មនេះ រ.ទ.ស.ភ. បានអនុវត្តសកម្មភាពប្រតិបត្តិការលើទ្រព្យរោងចក្រ និងហត្ថូបករណ៍របស់ខ្លួន ព្រមទាំងប្រតិបត្តិការរដ្ឋបាល ពាណិជ្ជកម្ម និងហិរញ្ញវត្ថុផ្សេងៗ ដូចជាការចែកចាយទឹកក្នុងក្រុងភ្នំពេញ ជាយក្រុង និងការពង្រីក និងការកែលម្អប្រព័ន្ធផលិតកម្ម និងបណ្តាញចែកចាយ។

ដោយមានការអនុញ្ញាតពីក្រសួងឧស្សាហកម្ម រ៉ែ និងថាមពល ក្នុងឆ្នាំ២០០៤ ទ្រព្យសកម្ម និងប្រតិបត្តិការរបស់រដ្ឋាករទឹកតាខ្មៅ ដែលស្ថិតនៅក្រោមការគ្រប់គ្រង របស់ក្រសួងឧស្សាហកម្ម រ៉ែ និងថាមពល ត្រូវបានផ្ទេរឲ្យស្ថិតនៅក្រោមការគ្រប់គ្រងផ្ទាល់របស់ រ.ទ.ស.ភ.។ រ.ទ.ស.ភ. ប្រើទ្រព្យសម្បត្តិទាំងនេះ ដើម្បីផ្គត់ផ្គង់ និងបែងចែកទឹកស្អាតសម្រាប់ប្រជាពលរដ្ឋរស់នៅក្នុងទីក្រុងតាខ្មៅនៃខេត្តកណ្តាល។

រ.ទ.ស.ភ. មានទីតាំងនៅក្នុងរាជធានីភ្នំពេញនៃព្រះរាជាណាចក្រកម្ពុជា ដែលមានរោងចក្រប្រព្រឹត្តិកម្មទឹកស្អាតបួន អាងតម្កល់ទឹកបួនកន្លែង។ ដើម្បីបំពេញតម្រូវការកើនឡើង នៃការប្រើប្រាស់ទឹកស្អាត នាឆ្នាំ២០០៩ រ.ទ.ស.ភ. បានបង្កើនសមត្ថភាពប្រព្រឹត្តិកម្មទឹកស្អាតរបស់រោងចក្រដោយចង្វារ ទ្វេដង ពី៦៥.០០០ម៉ែត្រគូប/ថ្ងៃ ទៅ១៣០.០០០ម៉ែត្រគូប/ថ្ងៃ។ ក្នុងពេលនោះដែរ រ.ទ.ស.ភ. ក៏បានសាងសង់អាងតម្កល់ទឹកស្អាតមួយជំនួស អាងចាស់នៅទីក្រុងតាខ្មៅផងដែរ ដែលអាចផ្ទុកទឹកស្អាតបាន ១.៥០០ម៉ែត្រគូប។

នាថ្ងៃទី៣០ ខែមិថុនា ឆ្នាំ២០១៦ រ.ទ.ស.ភ. មាននិយោជិតសរុបចំនួន ៩៨១នាក់ បណ្តាញមេនាំទឹក និងបណ្តាញចែកចាយ ទឹកស្អាតសរុបប្រមាណ ២.៥៤៣គីឡូម៉ែត្រ និងបានធ្វើប្រព្រឹត្តិកម្មទឹកស្អាតសរុបចំនួន ៤៤.៨៣២.០៤៩ម៉ែត្រគូប ដើម្បីផ្គត់ផ្គង់ ជូនប្រជាពលរដ្ឋក្នុងទីក្រុងភ្នំពេញចំនួន ២៩៨.៦៤៣បណ្តាញ។ ឆ្នាំ២០១០ រ.ទ.ស.ភ. មានផ្ទៃសេវាគ្របដណ្តប់ប្រមាណជា ៩០%លើខណ្ឌទាំង៨ របស់រាជធានីភ្នំពេញ និងតំបន់ជុំវិញរាជធានីភ្នំពេញ ដោយមិនរាប់បញ្ចូល២០ឃុំ ដែលជាសង្កាត់ថ្មីរបស់ រាជធានីភ្នំពេញនោះទេ។ ខណ្ឌទាំង៨របស់រាជធានីភ្នំពេញរួមមាន ខណ្ឌដូនពេញ ៧មករា ចំការមន ទួលគោក ឫស្សីកែវ ដង្កោ មានជ័យ សែនសុខ។ តាមរយៈការពង្រីករាជធានីភ្នំពេញ ដោយបង្កើតជាសង្កាត់ថ្មីនេះ ក៏ជាសក្តានុពលមួយនៃការពង្រីកផ្ទៃសេវា និងការភ្ជាប់បណ្តាញទឹករបស់ រ.ទ.ស.ភ. នាពេលអនាគតផងដែរ។ ក្នុងឆ្នាំ២០១០ រ.ទ.ស.ភ បានសាងសង់រោងចក្រប្រព្រឹត្តិកម្ម ទឹកស្អាតនិរោធដំហាន១ ដែលមានសមត្ថភាពប្រព្រឹត្តិកម្មទឹកស្អាតបានចំនួន១៣០.០០០ម៉ែត្រគូប/ថ្ងៃ។ គម្រោងវិនិយោគនេះ បានបញ្ចប់ក្នុងឆ្នាំ២០១៣ ជាមួយគ្នានោះគម្រោងវិនិយោគលើរោងចក្រប្រព្រឹត្តិកម្មទឹកស្អាតនិរោធដំហាន២

# ១- ទិដ្ឋភាពទូទៅនៃប្រតិបត្តិការ (ត)

បានចាប់ផ្តើមបន្ត ដែលមានសមត្ថភាពប្រតិបត្តិកម្មទឹកស្អាតបានទ្វេដងពីសមត្ថភាពដើម ១៣០.០០០ម៉ែត្រគូប/ថ្ងៃ ទៅ ២៦០.០០០ ម៉ែត្រគូប/ថ្ងៃ ដោយរំពឹងថានឹងអាចបំពេញតម្រូវការប្រើប្រាស់ទឹកស្អាតសម្រាប់ឆ្នាំ២០១៥ ដល់ឆ្នាំ២០២១។

រ.ទ.ស.ភ. រក្សាកំណត់ត្រាបញ្ជីគណនេយ្យ និងរបាយការណ៍ហិរញ្ញវត្ថុជាប្រាក់រៀលដែលជាប្រយោជន៍របស់ខ្លួន។ ចំពោះប្រតិបត្តិការ រូបិយប័ណ្ណអន្តរជាតិផ្សេងៗត្រូវបានបង្ហាញជាប្រាក់រៀល តាមអត្រាប្តូរប្រាក់នាការបរិច្ឆេទនៃប្រតិបត្តិការនោះ ដោយប្រើអត្រាប្តូរប្រាក់រៀលជាមធ្យមប្រចាំថ្ងៃរបស់ធនាគារជាតិនៃកម្ពុជា។

## ក- ការវិភាគចំណូល

រ.ទ.ស.ភ. មានចំណូល ៣ប្រភេទធំៗ គឺចំណូលបានមកពីការលក់ទឹក សេវាសាងសង់ និងចំណូលផ្សេងៗ។

- **ចំណូលបានមកពីការលក់ទឹករួមមាន:** ចំណូលពីការប្រើប្រាស់ប្រភេទដីវិភាគ អាជីវកម្ម ឧស្សាហកម្ម អង្គការរដ្ឋ បន្ទប់ ជួល និងអ្នកលក់ទឹកបន្ត។ ចំណូលទាំងនេះត្រូវបានរាយការណ៍តាមតម្លៃទទួលបានសុទ្ធ ក្រោយការកាត់កងជាមួយអប្បបរមាវិភាជន៍ និងឥណទាន ហើយត្រូវបានទទួលស្គាល់តាមបរិមាណទឹក ដែលបានផ្គត់ផ្គង់ជូនអតិថិជនរបស់ខ្លួន។ ការធ្វើវិក្កយបត្រនៃការប្រើប្រាស់ទឹក ត្រូវបានធ្វើឡើងក្នុងរយៈពេលរៀងរាល់២ខែម្តង។

- **ចំណូលបានពីសេវាសាងសង់:** គឺជាចំណូលបានមកពីសេវាសាងសង់ ទាក់ទិនទៅនឹងការប្តូរ និងការពង្រីកប្រព័ន្ធចែកចាយទឹក ដែល រ.ទ.ស.ភ. បានសាងសង់ជូនក្រុមហ៊ុនសំណង់មួយ។

- **ចំណូលផ្សេងៗរួមមាន:** ចំណូលបានមកពីការថែទាំនាឡិកា លក់សម្ភារតបណ្តាញទឹក ការដាក់ពិន័យពីការប្រើប្រាស់ទឹកពុំមានការអនុញ្ញាតពីរ.ទ.ស.ភ. និងផ្សេងៗ។

- **ចំណូលថែទាំនាឡិកា:** គឺជាចំណូលបានពីថ្លៃឈ្នួលថែទាំនាឡិកា ដោយគិតថ្លៃ៥០រៀលក្នុងទំហំនាឡិកា១៥មម ផ្អែកតាមទំហំនាឡិកាជារៀងរាល់ខែ។

ចំណូលនេះត្រូវបានប្រើប្រាស់សម្រាប់ផ្លាស់ប្តូរនាឡិកាជូនអតិថិជននាពេលអនាគត។

- **ចំណូលពីការលក់សម្ភារតបណ្តាញទឹក:** គឺជាចំណូលទទួលបានពីការលក់នាឡិកាស្នង់ទឹកបំពង់ និងសម្ភារតភ្ជាប់។

- **ចំណូលពីការដាក់ពិន័យ:** គឺជាចំណូលទទួលបានពីការដាក់ពិន័យលើការបង់ថ្លៃប្រើប្រាស់ទឹកយឺតយ៉ាវនិងពិន័យលើបទល្មើសតបណ្តាញទឹក ដោយពុំមានការអនុញ្ញាតពី រ.ទ.ស.ភ.។

- **ចំណូលផ្សេងៗ:** គឺជាចំណូលទទួលបានមកពីការរួមចំណែករបស់អតិថិជនប្រភេទពាណិជ្ជកម្ម និងឧស្សាហកម្ម ក្នុងការវិនិយោគសម្រាប់ ការភ្ជាប់បណ្តាញពិសេសចូលទីតាំងផ្ទាល់របស់ពួកគេ។ ក្រៅពីនោះគឺជាចំណូលដែលទទួលបានពីកម្រៃសេវាលើការទាញថ្លៃថែទាំលូទឹកស្អុយរបស់សាលារាជធានីភ្នំពេញ។

### ➢ ដំណាច់ការិយបរិច្ឆេទ ថ្ងៃទី៣០ ខែមិថុនា ឆ្នាំ២០១៦ ប្រៀបធៀបជាមួយដំណាច់ការិយបរិច្ឆេទ ថ្ងៃទី៣០ ខែមិថុនា ឆ្នាំ២០១៥

	ត្រីមាសទី២ ២០១៦ (ពាន់រៀល)	ត្រីមាសទី២ ២០១៥ (ពាន់រៀល)	បម្រែបម្រួល (ពាន់រៀល/ភាគរយ)	
ចំណូលសរុប	៤៩.៦៦២.៤៧៤	៤៨.៨៤២.០៦៦	៨២០.៤០៨	១,៦៨%

រ.ទ.ស.ភ. មានចំណូលសរុប៤៩.៦៦២.៤៧៤ពាន់រៀល សម្រាប់ដំណាច់ការិយបរិច្ឆេទ ថ្ងៃទី៣០ ខែមិថុនា ២០១៦ និង ៤៨.៨៤២.០៦៦ពាន់រៀល សម្រាប់ដំណាច់ការិយបរិច្ឆេទ ថ្ងៃទី៣០ ខែមិថុនា ឆ្នាំ២០១៥ ដែលមានទឹកប្រាក់កើនឡើងចំនួន ៨២០.៤០៨ពាន់រៀល ស្មើនឹង១,៦៨%។ យើងឃើញថាការកើនឡើងនេះគឺដោយសារ ចំណូលថ្លៃលក់ទឹកបានកើនឡើងពីទឹកប្រាក់ ៣៩.៨៧៥.៦២៨ពាន់រៀល ទៅ ៤៥.២៣២.៩២១ពាន់រៀល កើនឡើងចំនួន ៥.៣៥៧.២៩៣ពាន់រៀល ស្មើនឹង១៣,៤៤% បើទោះបីជាចំណូលពីការសាងសង់បានថយចុះពី ៤.៤៣៩.៤៥០ពាន់រៀល មកនៅត្រឹម ៣៧.១០៩ពាន់រៀល ថយចុះចំនួន ៤.៤០២.៣៤១ពាន់រៀល ស្មើនឹង៩៩,១៦% និងចំណូលផ្សេងៗ បានថយចុះពី ២.០៣៨.៥១១ពាន់រៀល មកនៅត្រឹម ១.៦៤៤.១៦១ពាន់រៀល ថយចុះចំនួន ៣៩៤.៣៥០ពាន់រៀល ស្មើនឹង១៩,៣៥%។



## ១-ទិដ្ឋភាពទូទៅនៃប្រតិបត្តិការ (ត)

### ក.២- ការវិភាគចំណូលតាមផ្នែក

ការវិភាគចំណូលតាមផ្នែករបស់ រ.ទ.ស.ភ. មានដូចខាងក្រោម៖

	ត្រីមាសទី២ ឆ្នាំ២០១៦ (ពាន់រៀល)		ត្រីមាសទី២ ឆ្នាំ២០១៥ (ពាន់រៀល)	
	ចំណូលថ្លៃលក់ទឹក	៤៥.២៣២.៩២១	៩១,០៨%	៣៩.៨៧៥.៦២៨
ចំណូលពីសេវាសាងសង់	៣៧.១០៩	០,០៧%	៤.៤៣៩.៤៥០	៩,០៩%
ចំណូលហិរញ្ញវត្ថុ	២.៧៤៨.២៨៣	៥,៥៣%	២.៤៨៨.៤៧៧	៥,០៩%
ចំណូលផ្សេងៗ	១.៦៤៤.១៦១	៣,៣១%	២.០៣៨.៥១១	៤,១៧%

មានតែប្រាក់ចំណូលតាមប្រភេទជាសារវន្តត្រូវបានលើកឡើងសម្រាប់ការវិភាគខាងក្រោម៖

➢ ដំណាច់ការិយបរិច្ឆេទ ថ្ងៃទី៣០ ខែមិថុនា ឆ្នាំ២០១៦ ប្រៀបធៀបជាមួយដំណាច់ការិយបរិច្ឆេទ ថ្ងៃទី៣០ ខែមិថុនា ឆ្នាំ២០១៥

	ត្រីមាសទី២ ឆ្នាំ២០១៦		ត្រីមាសទី២ ឆ្នាំ២០១៥		បម្រែបម្រួល		
	បរិមាណ	ទឹកប្រាក់	បរិមាណ	ទឹកប្រាក់	បរិមាណ	ទឹកប្រាក់	ទឹកប្រាក់
	ម <sup>៧</sup> /បណ	ពាន់រៀល	ម <sup>៧</sup> /បណ	ពាន់រៀល	ម <sup>៧</sup> /បណ	ពាន់រៀល	ភាគរយ
ការលក់ទឹកស្អាតជូនអ្នកប្រើប្រាស់តាមផ្ទះ	២០.៥៩០.៨២៥	១៩.២១៨.៣៨៥	១៩.៧២០.៣៨៩	១៨.៨៨២.៤៧៨	៨៧០.៤៣៦	៣៣៥.៩០៧	១,៧៨%
ការលក់ទឹកស្អាតជូនអ្នកប្រើប្រាស់ជាលក្ខណៈអាជីវកម្ម	១៥.៧៣១.២៧៣	១៨.៦៩៦.៨៩៩	១៣.៩២៧.៨៧៦	១៦.៤២២.៣៧៣	១.៨០៣.៣៩៧	២.២៧៤.៥២៦	១៣,៨៥%
ចំណូលបានពីការភ្ជាប់បណ្តាញទៅតាមផ្ទះ	-	១.៩៥៩.៩១៥	-	១.៧៦៤.១១២	-	១៩៥.៨០៣	១១,១០%
ចំណូលហិរញ្ញវត្ថុ	-	១.៦៤៤.១៦១	-	២.០៣៨.៥១១	-	(៣៩៤.៣៥០)	(១៩,៣៥%)
ចំណូលពីសេវាសាងសង់	-	៣៧.១០៩	-	៤.៤៣៩.៤៥០	-	(៤.៤០២.៣៤១)	(៩៩,១៦%)
ចំណូលផ្សេងៗ	-	២.៧៤៨.២៨៣	-	២.៤៨៨.៤៧៧	-	២៥៩.៨០៦	១០,៤៤%

#### - ចំណូលពីការលក់ទឹកស្អាតជូនអ្នកប្រើប្រាស់តាមផ្ទះ (ប្រភេទជីវភាព)

រ.ទ.ស.ភ. មានចំណូលថ្លៃទឹកជីវភាពចំនួន ១៩.២១៨.៣៨៥ពាន់រៀល សម្រាប់ដំណាច់ការិយបរិច្ឆេទ ថ្ងៃទី៣០ ខែមិថុនា ឆ្នាំ២០១៦ និង១៨.៨៨២.៤៧៨ពាន់រៀល សម្រាប់ដំណាច់ការិយបរិច្ឆេទថ្ងៃទី៣០ ខែមិថុនា ឆ្នាំ២០១៥ ដែលមានទឹកប្រាក់កើនឡើងចំនួន ៣៣៥.៩០៧ពាន់រៀល ស្មើនឹង១,៧៨%។ យើងឃើញថាការកើនឡើងនេះកើតឡើងដោយសារ ចំនួនអតិថិជនបានកើនឡើងចំនួន ៤.៣៧៣បណ្តាញ ពី២៣៥.៩៤១បណ្តាញ ទៅ២៤០.៣១៤បណ្តាញ ការប្រើប្រាស់ទឹកក្នុងមួយបណ្តាញ ក្នុងមួយខែបានកើនឡើងចំនួន១,៤០ម៉ែត្រគូប ពី២៧,២៥ម៉ែត្រគូប ទៅ ២៨,៦៥ម៉ែត្រគូប។ ថ្លៃលក់ទឹកមធ្យមបានកើនឡើង ចំនួន៩,៨០រៀល/ម៉ែត្រគូប ពី៩១០,៥៥រៀល/ម៉ែត្រគូប ទៅ៩២០,៣៥រៀល/ ម៉ែត្រគូប។



# ១- ទិដ្ឋភាពទូទៅនៃប្រតិបត្តិការ (ត)

## ក.២- ការវិភាគចំណូលតាមផ្នែក (ត)

### - ចំណូលពីការលក់ទឹកស្អាតជូនអ្នកប្រើប្រាស់ជាលក្ខណៈអាជីវកម្ម (ប្រភេទអាជីវកម្ម និងឧស្សាហកម្ម)

រ.ទ.ស.ភ. មានចំណូលថ្លៃទឹកប្រភេទអាជីវកម្មនិងឧស្សាហកម្មចំនួន ១៨.៦៩៦.៨៩៩ពាន់រៀល សម្រាប់ដំណាច់ការិយបរិច្ឆេទថ្ងៃទី៣០ ខែមិថុនា ឆ្នាំ២០១៦ និង១៦.៤២២.៣៧៧ពាន់រៀល សម្រាប់ដំណាច់ការិយបរិច្ឆេទ ថ្ងៃទី៣០ ខែមិថុនា ឆ្នាំ២០១៥ ដែលមានទឹកប្រាក់កើនឡើង ចំនួន២.២៧៤.៥២៦ពាន់រៀលស្មើនឹង ១៣,៨៥%។ យើងឃើញថាការកើនឡើងនេះដោយសារ ចំនួនអតិថិជនបានកើនឡើងចំនួន ៦៣៤បណ្តាញ ពី ៥២.២៨១បណ្តាញទៅ ៥២.៩១៥បណ្តាញ។ ហើយដោយការប្រើប្រាស់ទឹកក្នុងមួយបណ្តាញក្នុងមួយខែបានកើនឡើងចំនួន០,១៧ម៉ែត្រគូប ពី៩៨,៥៧ម៉ែត្រគូប ទៅ៩៨,៧៤ ម៉ែត្រគូប ទោះបីជាថ្លៃលក់ទឹកមធ្យម បានថយចុះចំនួន ១,២៨រៀល/ម៉ែត្រគូប ពី១.១៧៣,២០រៀល/ម៉ែត្រគូប មកនៅត្រឹម ១.១៧១,៩២រៀល /ម៉ែត្រគូប។

### - ចំណូលបានពីការភ្ជាប់បណ្តាញទៅតាមផ្ទះ

រ.ទ.ស.ភ. មានចំណូលពីការភ្ជាប់បណ្តាញទៅតាមផ្ទះចំនួន ១.៩៥៩.៩១៥ពាន់រៀលសម្រាប់ដំណាច់ការិយបរិច្ឆេទ ថ្ងៃទី៣០ ខែមិថុនា ឆ្នាំ២០១៦ និង ១.៧៦៤.១១២ពាន់រៀលសម្រាប់ ដំណាច់ការិយបរិច្ឆេទថ្ងៃទី៣០ ខែមិថុនា ឆ្នាំ២០១៥ ដែលមាន ទឹកប្រាក់កើនឡើងចំនួន ១៩៥.៨០៣ពាន់រៀលស្មើនឹង ១១,១០%។ យើងឃើញថាការកើនឡើងនេះដោយសារ រ.ទ.ស.ភ. ការកែសម្រួលតម្លៃសិទ្ធិជាវិទ្ធិកម្ម ដែលបានដាក់ឱ្យប្រើប្រាស់នៅចុងត្រីមាសទី៤ ឆ្នាំ២០១៤ បរិមាណទឹកលក់ក្នុង ត្រីមាសកើនឡើង ជាងផែនការ ៦,១០% និងចំនួនបណ្តាញជាមធ្យមកើនឡើងលើផែនការ ២៩%។

### - ចំណូលហិរញ្ញវត្ថុ

រ.ទ.ស.ភ. មានចំណូលការប្រាក់ចំនួន ១.៦៤៤.១៦១ពាន់រៀល សម្រាប់ដំណាច់ការិយបរិច្ឆេទថ្ងៃទី៣០ ខែមិថុនា ឆ្នាំ២០១៦ និង ២.០៣៨.៥១១ពាន់រៀល សម្រាប់ដំណាច់ការិយបរិច្ឆេទថ្ងៃទី៣០ ខែមិថុនា ឆ្នាំ២០១៥ ដែលមានទឹកប្រាក់ ថយចុះចំនួន ៣៩៤.៣៥០ពាន់រៀលស្មើនឹង ១៩,៣៥%។ ការថយចុះនេះគឺដោយនៅត្រីមាសទី២ ឆ្នាំ២០១៥ រ.ទ.ស.ភ. ចំណេញពីអត្រាប្តូរប្រាក់ ពីគណនីប្រាក់បញ្ញើសន្សំ និងប្រាក់បញ្ញើផ្សេងៗ ដែលធ្វើនៅក្នុងធនាគារក្នុងស្រុកក្នុងអំឡុងការិយបរិច្ឆេទ និងលើប្រាក់កម្ចីពី AFD និងចំណេញពីអត្រាប្តូរប្រាក់ លើប្រាក់កម្ចីបន្តពីក្រសួងសេដ្ឋកិច្ច និងហិរញ្ញវត្ថុ ដែលផ្តល់មូលនិធិដោយ ធនាគារអភិវឌ្ឍន៍អាស៊ី (ADB) និង JICA។ ដោយឡែកនៅត្រីមាសទី២ ឆ្នាំ២០១៦នេះ ចំណូលពីអត្រាប្តូរប្រាក់ខាងលើមានការ ថយចុះមកនៅត្រឹមទឹកប្រាក់ចំនួន ១.៦៤៤.១៦១ពាន់រៀល។

### - កម្រៃពីសេវាសាងសង់

រ.ទ.ស.ភ. មានកម្រៃពីការសាងសង់ចំនួន ៣៧.១០៩ពាន់រៀល សម្រាប់ដំណាច់ការិយបរិច្ឆេទថ្ងៃទី៣០ ខែមិថុនា ឆ្នាំ២០១៦ និង ៤.៤៣៩.៤៥០ពាន់រៀល សម្រាប់ដំណាច់ការិយបរិច្ឆេទថ្ងៃទី៣០ ខែមិថុនា ឆ្នាំ២០១៥ ដែលមានទឹកប្រាក់ថយចុះ ចំនួន ៤.៤០២.៣៤១ពាន់រៀល ស្មើនឹង ៩៩,១៦%។ ការថយចុះនេះដោយសារការអនុវត្តគម្រោង នៅខេត្តកំពង់ចាម និងខេត្ត បាត់ដំបង ជិតត្រូវបានបញ្ចប់១០០% ទើបការអនុវត្តគម្រោងត្រូវបានថយចុះជាងត្រីមាសមុន។

### - ចំណូលផ្សេងៗ

រ.ទ.ស.ភ. មានចំណូលផ្សេងៗចំនួន ២.៧៤៨.២៨៣ពាន់រៀលសម្រាប់ការិយបរិច្ឆេទ ថ្ងៃទី៣០ ខែមិថុនា ឆ្នាំ២០១៦ និង ២.៤៨៨.៤៧៧ពាន់រៀល សម្រាប់ការិយបរិច្ឆេទ ថ្ងៃទី៣០ ខែមិថុនា ឆ្នាំ២០១៥ ដែលមានទឹកប្រាក់កើនឡើងចំនួន ២៥៩.៨០៦ ពាន់រៀល ស្មើនឹង១០,៤៤%។ យើងឃើញថាការកើនឡើងនេះបណ្តាលមកពីចំណូលដែលបានមកពីការលក់គ្រឿងបន្លាស់ និងការ លក់នាឡិកាទឹក។



## ១-ទិដ្ឋភាពទូទៅនៃប្រតិបត្តិការ (ត)

### ក.៣-ការវិភាគគំលាតចំណេញដុល

រ.ទ.ស.ភ. បានរៀបចំរបាយការណ៍លទ្ធផលរបស់ខ្លួន ក្នុងទម្រង់ជារបាយការណ៍លទ្ធផលតាមប្រភេទដូចនេះ ពុំមានការបង្ហាញឲ្យឃើញនៅចំណេញដុលនោះទេ។ ប៉ុន្តែក្នុងទម្រង់របាយការណ៍នេះអាចឲ្យយើងធ្វើការពិភាក្សា និងវិភាគលើចំណេញប្រតិបត្តិការដែលទទួលបានពីចំណូលសរុបដកនឹងចំណាយប្រតិបត្តិការ។

ចំណាយប្រតិបត្តិការនឹងលើកយកមកពិភាក្សានៅចំណុចទី ក.៤- ការចំណេញមុនបង់ពន្ធខាងក្រោម។

### ក.៤- ការចំណេញមុនបង់ពន្ធ

ការចំណេញមុនបង់ពន្ធគឺជាលទ្ធផលដែលទទួលបានពីចំណូលសរុបដកនឹងចំណាយប្រតិបត្តិការ និងចំណូល/(ចំណាយ) ការប្រាក់សុទ្ធ។ ក្នុងការពិភាក្សា និងការវិភាគនៃចំណាយប្រតិបត្តិការ យើងលើកយកចំណាយរំលស់ទ្រព្យសកម្មរូបិយ អរូបិយ ចំណាយលើការប្រើប្រាស់អគ្គិសនី និងចំណាយលើប្រាក់បៀវត្សរ៍ និងប្រាក់ឈ្នួលយកមកពិភាក្សាដូចខាងក្រោម៖

➢ ដំណាច់ការិយបរិច្ឆេទ ថ្ងៃទី៣០ ខែមិថុនា ឆ្នាំ២០១៦ ប្រៀបធៀបជាមួយដំណាច់ការិយបរិច្ឆេទ ថ្ងៃទី៣០ ខែមិថុនា ឆ្នាំ២០១៥

	ត្រីមាសទី២ ឆ្នាំ២០១៦ (ពាន់រៀល)	ត្រីមាសទី២ ឆ្នាំ២០១៥ (ពាន់រៀល)	បម្រែបម្រួល (ពាន់រៀល/ភាគរយ)	
ចំណូលសរុប	៤៩.៦៦២.៤៧៤	៤៨.៨៤២.០៦៦	៥.៣៥៧.២៩៣	១៣,៤៤%
ចំណាយ អគ្គិសនី	(៨.២០២.២៦២)	(៨.០១២.៨៧២)	(១៨៩.៣៩០)	(២,៣៦%)
ចំណាយប្រាក់បៀវត្សរ៍ប្រាក់ឈ្នួល និងចំណាយ ពាក់ព័ន្ធ	(៨.៧២១.១៧៦)	(៦.៩៥៦.២៩៧)	(១.៧៦៤.៨៧៩)	(២៥,៣៧%)
ចំណាយរំលស់លើ ទ្រព្យសកម្មរូបិយ និងអរូបិយ	(៨.៩២៨.១០២)	(៨.៦៤៥.០២៧)	(២៨៣.០៧៥)	(៣,២៧%)
ចំណូលហិរញ្ញវត្ថុ	១.៦៤៤.១៦១	២.០៣៨.៥១១	(៣៩៤.៣៥០)	(១៩,៣៥%)
ចំណាយហិរញ្ញវត្ថុ	(៤.៣៣២.៣២៩)	(១១.៨២១.០៣០)	៧.៤៨៨.៧០១	(៦៣,៣៥%)
ចំណេញមុនបង់ពន្ធលើប្រាក់ចំណេញ	១៥.៧៥៨.៧១២	៩.០២៧.៤៨៨	៦.៧៣១.២២៤	៧៤,៥៦%

រ.ទ.ស.ភ. មានចំណេញមុនបង់ពន្ធលើប្រាក់ចំណេញចំនួន ១៥.៧៥៨.៧១២ពាន់រៀល សម្រាប់ដំណាច់ការិយបរិច្ឆេទ ថ្ងៃទី៣០ ខែមិថុនា ឆ្នាំ២០១៦ និង៩.០២៧.៤៨៨ពាន់រៀល សម្រាប់ដំណាច់ការិយបរិច្ឆេទ ថ្ងៃទី៣០ ខែមិថុនា ឆ្នាំ២០១៥ ដែលមានទឹកប្រាក់កើនឡើងចំនួន ៦.៧៣១.២២៤ពាន់រៀល ស្មើនឹង៧៤,៥៦%។ ការកើនឡើងនេះដោយសារ ចំណេញ/(ខាត) ពីការប្តូររូបិយប័ណ្ណ-សុទ្ធ ដោយនៅត្រីមាសទី២ ឆ្នាំ២០១៥ ខាតពីការប្តូររូបិយប័ណ្ណ ចំនួន១១.៨២១.០៣០ពាន់រៀល ប៉ុន្តែនៅត្រីមាសទី២ ឆ្នាំ២០១៦ នេះ ខាតពីការប្តូររូបិយប័ណ្ណ បានថយមកនៅត្រឹមតែចំនួន៤.៣៣២.៣២៩ពាន់រៀល ដែលធ្វើឲ្យមានបម្រែបម្រួលរហូតចំនួន ៧.៤៨៨.៧០១ពាន់រៀល ស្មើនឹង៦៣,៣៥%។

# ១- ទិដ្ឋភាពទូទៅនៃប្រតិបត្តិការ (ត)

## ក.៥- ការចំណេញក្រោយបង់ពន្ធ

រ.ទ.ស.ភ. ស្ថិតក្រោមច្បាប់នៃក្រុមហ៊ុនពាណិជ្ជកម្មក្នុងវិស័យពន្ធដារនិងអាករ ដូចនេះ រ.ទ.ស.ភ. មានកាតព្វកិច្ចត្រូវបង់ពន្ធលើប្រាក់ចំណេញជាប់ពន្ធនូវអត្រា ២០%។ ដោយឡែកពន្ធលើប្រាក់ចំណេញដែលជាប់អត្រា២០% បានមកពីលទ្ធផលនៃប្រាក់ចំណេញគណនេយ្យ ទូទាត់ជាមួយនឹងចំណាយដែលមិនអាចកាត់កងបានក្នុងអត្រាពន្ធ ២០%។

> ដំណាច់ការិយបរិច្ឆេទថ្ងៃទី៣០ ខែមិថុនា ឆ្នាំ២០១៦ ប្រៀបធៀបជាមួយដំណាច់ការិយបរិច្ឆេទ ថ្ងៃទី៣០ ខែមិថុនា ឆ្នាំ២០១៥

	ត្រីមាសទី២ ឆ្នាំ២០១៦ (ពាន់រៀល)	ត្រីមាសទី២ ឆ្នាំ២០១៥ (ពាន់រៀល)	បម្រែបម្រួល (ពាន់រៀល/ភាគរយ)	
ចំណេញមុនបង់ពន្ធ (ក)	១៥.៧៥៨.៧១២	៩.០២៧.៤៨៨	៦.៧៣១.២២៤	៧៤,៥៦%
ចំណាយពន្ធលើប្រាក់ចំណេញ (ខ)	(៣.៣១១.៨៣២)	(១.៩៧៦.៤១៣)	(១.៣៣៥.៤១៩)	(៦៧,៥៧%)
ចំណេញក្នុងគ្រា	១២.៤៤៦.៨៨០	៧.០៣៩.៥៣៨	៥.៤០៧.៣៤២	៧៦,៨១%
អត្រាពន្ធប្រសិទ្ធភាពលើប្រាក់ចំណេញ (ខ)/(ក)	២១,០២%	២១,៨៩%		

រ.ទ.ស.ភ. មានចំណេញក្នុងគ្រាចំនួន ១២.៤៤៦.៨៨០ពាន់រៀលសម្រាប់ដំណាច់ដំណាច់ការិយបរិច្ឆេទបីខែ ថ្ងៃទី៣០ ខែមិថុនា ឆ្នាំ២០១៦ និង៧.០៣៩.៥៣៨ពាន់រៀល សម្រាប់ដំណាច់ដំណាច់ដំណាច់ការិយបរិច្ឆេទ ថ្ងៃទី៣០ ខែមិថុនា ឆ្នាំ២០១៥ ដែលមានទឹកប្រាក់កើនឡើងចំនួន៥.៤០៧.៣៤២ពាន់រៀល ស្មើនឹង៧៦,៨១%។ ការកើនឡើងនេះ ជាចម្បងដោយសារចំណេញ/ (ខាត) ពីការប្តូររូបិយប័ណ្ណ-សុទ្ធ ដោយនៅត្រីមាសទី២ ឆ្នាំ២០១៥ ខាតពីការប្តូររូបិយប័ណ្ណ ចំនួន១១.៨២១.០៣០ ពាន់រៀល ប៉ុន្តែនៅត្រីមាសទី២ ឆ្នាំ២០១៦ នេះ ខាតពីការប្តូររូបិយប័ណ្ណ បានថយមកនៅត្រឹមតែចំនួន៤.៣៣២.៣២៩ពាន់រៀល ដែលធ្វើឲ្យមានបម្រែបម្រួលរហូតចំនួន ៧.៤៨៨.៧០១ពាន់រៀល ស្មើនឹង៦៣,៣៥% ដែលធ្វើឲ្យចំណេញមុនបង់ពន្ធកើនឡើងចំនួន ១៥.៧៥៨.៧១២ពាន់រៀល ស្មើនឹង៧៤,៥៦% ដែលធ្វើឲ្យការចំណាយពន្ធលើប្រាក់ចំណេញមានការកើនឡើង។

## ក.៦-ការវិភាគពីកត្តា និងនិន្នាការដែលប៉ះពាល់ស្ថានភាព និងលទ្ធផលហិរញ្ញវត្ថុ

- **អត្រាថ្លៃទឹក៖** រ.ទ.ស.ភ. ជាសហគ្រាសសាធារណៈដែលមានលក្ខណៈសេដ្ឋកិច្ច និងសង្គម។ ដោយហេតុនេះ ហើយបានជាការកំណត់ថ្លៃលក់ទឹក ត្រូវតែបានអនុម័តពីនាយករដ្ឋមន្ត្រី។ ចាប់តាំងពីឆ្នាំ២០០១ រ.ទ.ស.ភ. ពុំដែលធ្វើការសម្រួល ឬ ដំឡើងថ្លៃលើការប្រើប្រាស់ទឹកស្អាតទេ។

ផលចំណេញដែលទទួលបានកន្លងមក ក៏ដូចជាកំណើនពីមួយឆ្នាំទៅមួយឆ្នាំ គឺដោយសារ តែមានកត្តាគាំទ្រដូចខាងក្រោម៖

- **អត្រាទឹកបាត់បង់៖** រ.ទ.ស.ភ. បានប្រើប្រាស់នូវយន្តការដ៏មានប្រសិទ្ធភាព ដើម្បីកាត់បន្ថយអត្រាទឹកបាត់បង់ មកត្រឹម ៨,០៩% ប៉ុណ្ណោះ នៅត្រីមាសទី២ ឆ្នាំ២០១៦នេះ។ កត្តានេះជាកត្តាចម្បងដែលធ្វើឲ្យ រ.ទ.ស.ភ. មានចេរភាពហិរញ្ញវត្ថុ និងអភិវឌ្ឍសហគ្រាសរក្សានូវស្ថានភាពហិរញ្ញវត្ថុ និងការអភិវឌ្ឍសហគ្រាសប្រកបដោយនិរន្តរភាព។

- **ការបង្កើនចំនួនអតិថិជន៖** ដើម្បីទទួលបាននូវចំណូលពីការលក់ទឹកស្អាត រ.ទ.ស.ភ. បានបង្កើនចំនួនអតិថិជន របស់ខ្លួន ដោយពង្រីកផ្ទៃសេវាផ្គត់ផ្គង់ទឹកស្អាតទៅតំបន់ដែលពុំទាន់មានការផ្គត់ផ្គង់ទឹកស្អាត ដូចជាការបំពេញផ្ទៃសេវាឲ្យបាន ១០០% នៅក្នុងរាជធានីភ្នំពេញ តំបន់ជុំវិញរាជធានីភ្នំពេញ ជាពិសេសតំបន់ដែលមានសក្តានុពលសេដ្ឋកិច្ច។



## ១-ទិដ្ឋភាពទូទៅនៃប្រតិបត្តិការ (ត)

### ក.៦-ការវិភាគពីកត្តា និងនិន្នាការដែលប៉ះពាល់ស្ថានភាព និងលទ្ធផលហិរញ្ញវត្ថុ (ត)

**-ការបង្កើនថ្លៃលក់ទឹកមធ្យម៖** តាមរយៈការស្វែងរកអតិថិជន ដែលជាប្រភេទអាជីវកម្ម-ឧស្សាហកម្ម ធ្វើឲ្យថ្លៃលក់ទឹកមធ្យមរបស់ រ.ទ.ស.ភ. កើនឡើង ដោយសារតែថ្លៃប្រើប្រាស់ទឹករបស់អតិថិជនប្រភេទនេះមានកម្រិតខ្ពស់ជាងអតិថិជនប្រភេទផ្សេងទៀត។

**-ការគ្រប់គ្រងលើការចំណាយប្រតិបត្តិការ៖** រ.ទ.ស.ភ. ធ្វើការគ្រប់គ្រងលើការចំណាយនេះ ពិសេសការចំណាយលើការប្រើប្រាស់ថាមពលអគ្គិសនីដែលជាចំណាយដ៏ធំ និងសំខាន់ក្នុងដំណើរការប្រតិបត្តិកម្មទឹកស្អាត តាមរយៈការប្រើប្រាស់នូវបច្ចេកវិទ្យាថ្មីៗ ដូចជាជ្រើសរើសយកការប្រើប្រាស់ម៉ាស៊ីនបូមទឹកដែលអាចប្រែប្រួលទៅតាមសំពាធទឹក។ នៅឆ្នាំ២០១២ រ.ទ.ស.ភ. ចាប់ផ្តើមប្រើប្រាស់វត្ថុធាតុដើមក្នុង ការធ្វើប្រតិបត្តិកម្មទឹកដែលមានប្រសិទ្ធភាពខ្ពស់ គឺមានតម្លៃទាប ដូចជាការប្រើប្រាស់សារធាតុបណ្តុំកករ (PAC) ជំនួសសាច់ជូរ។

**-ការអនុវត្តយ៉ាងខ្ជាប់ខ្ជួននូវដំណើរការកិច្ចលទ្ធកម្ម៖** រ.ទ.ស.ភ. បានអនុវត្តយ៉ាងខ្ជាប់ខ្ជួននូវច្បាប់ បញ្ញត្តិ និងគោលការណ៍ណែនាំផ្សេងៗ សម្រាប់ដំណើរការកិច្ចលទ្ធកម្មក្នុងការទិញបំពង់ សម្ភារ និងវត្ថុធាតុដើម ដែលដំណើរការនេះឆ្លុះបញ្ចាំងឲ្យឃើញពីតម្លាភាព និងការប្រកួតប្រជែងថ្លៃទំនិញនៅលើទីផ្សារ ដែលជាហេតុធ្វើឲ្យ រ.ទ.ស.ភ. ទទួលបានការទិញនូវតម្លៃទាប តែក៏មិនមើលរំលងនូវគុណភាពនោះដែរ។

**-អត្រាទារប្រាក់៖** នាចុងត្រីមាសទី២ ឆ្នាំ២០១៦ រ.ទ.ស.ភ. មានអត្រាទារប្រាក់ ៩៩,៩៧%។ អត្រានេះមិនត្រឹមតែធ្វើឲ្យ រ.ទ.ស.ភ. មានសន្ទនីយភាពខ្ពស់នោះទេ តែក៏ធ្វើឲ្យ រ.ទ.ស.ភ. មានលទ្ធភាពគ្រប់គ្រាន់ក្នុងការប្រើប្រាស់ទុនបង្វិលរបស់ខ្លួនឲ្យមានប្រសិទ្ធភាពផងដែរ។

**-ការគ្រប់គ្រងសាច់ប្រាក់៖** តាមរយៈអត្រាទារប្រាក់ដែលមានកម្រិតខ្ពស់ខាងលើនេះធ្វើឲ្យ រ.ទ.ស.ភ. មានលទ្ធភាពគ្រប់គ្រាន់ក្នុងការគ្រប់គ្រងសាច់ប្រាក់ដោយទទួលបាននូវប្រសិទ្ធភាពខ្ពស់។ ក្នុងការគ្រប់គ្រងនេះ រ.ទ.ស.ភ. បានរក្សាទុកនូវសាច់ប្រាក់សម្រាប់ប្រើប្រាស់ជាទុនបង្វិលក្នុងរយៈពេល ២ទៅ៣ខែ ឯសាច់ប្រាក់ដែលទំនេរនោះ រ.ទ.ស.ភ. បានធ្វើការវិនិយោគរយៈពេលខ្លី ដោយដាក់ប្រាក់បញ្ញើមានកាលកំណត់រយៈពេលខ្លីនៅធនាគារពាណិជ្ជ ជាមួយនឹងការទទួលបាននូវអត្រាការប្រាក់ខ្ពស់ តែ រ.ទ.ស.ភ. ក៏បានធ្វើការប្តឹងថ្លៃពីហានិភ័យ និងផលចំណេញពីអត្រាការប្រាក់ខ្ពស់នេះដែរ។

**-ការជ្រើសរើសយកនូវអ្នកផ្តល់ហិរញ្ញប្បទានដែលផ្តល់អត្រាការប្រាក់ទាប៖** ដោយសារមានតម្រូវការប្រើប្រាស់ទឹកស្អាតកើនឡើងខ្ពស់ ធ្វើឲ្យ រ.ទ.ស.ភ. មានតម្រូវការហិរញ្ញប្បទានសម្រាប់គម្រោងវិនិយោគដូច ជាការសាងសង់រោងចក្រប្រតិបត្តិកម្មទឹកស្អាត ការតបណ្តាញមេនាទឹក និងបណ្តាញចែកចាយ។ រ.ទ.ស.ភ. បានស្វែងរកដៃគូអភិវឌ្ឍន៍ជាតិដូចជាទីភ្នាក់ងារបារាំងសម្រាប់អភិវឌ្ឍន៍ (AFD) ដើម្បីទទួលបាននូវហិរញ្ញប្បទាន ដែលមានអត្រាការប្រាក់ទាប។

**-ស្ថានភាពសេដ្ឋកិច្ច៖** ការប្រែប្រួលនូវស្ថានភាពសេដ្ឋកិច្ចជះឥទ្ធិពលលើមធ្យមភាគនៃការប្រើប្រាស់ក្នុងមួយបណ្តាញក្នុងមួយខែ ដែលធ្វើឲ្យមានការប្រែប្រួលទៅលើកម្រិតនៃថ្លៃលក់ទឹកមធ្យម។

## ២- កត្តាសំខាន់ដែលប៉ះពាល់លើប្រាក់ចំណេញ

### ក- ការវិភាគពីលក្ខខណ្ឌនៃតម្រូវការ និងការផ្គត់ផ្គង់

ដោយយោងទៅតាមការសិក្សានៃតម្រូវការប្រើប្រាស់ទឹករៀបរាប់ទៅនឹងកំណើនប្រជាជននៅក្នុងរាជធានីភ្នំពេញ ដោយសារការពង្រីកតំបន់ជុំវិញរាជធានីភ្នំពេញ រ.ទ.ស.ភ. នឹងត្រូវធ្វើការសាងសង់រោងចក្រប្រតិបត្តិកម្មទឹកស្អាត ដែលមានពីរជំហានបន្ថែមទៀតនៅនិរោធា។ គម្រោងវិនិយោគរោងចក្រប្រតិបត្តិកម្មទឹកស្អាតនិរោធាជំហាន១ ដែលមានសមត្ថភាពផលិតទឹកចំនួន ១៣០,០០០មែត្រគូបក្នុង១ថ្ងៃ ដែលបានដាក់ឲ្យប្រើប្រាស់នៅក្នុងឆ្នាំ២០១៣។ គម្រោងវិនិយោគរោងចក្រប្រតិបត្តិកម្មទឹកស្អាតនិរោធាជំហាន២ បានចាប់ផ្តើមសាងសង់បន្ទាប់ពីជំហាន១ត្រូវបានបញ្ចប់ ដែលមានសមត្ថភាពផលិតបន្ថែមចំនួន ១៣០.០០០មែត្រគូប/ថ្ងៃ ដើម្បីបំពេញតម្រូវការទឹកស្អាតចាប់ពីឆ្នាំ២០១៥។



## ២- កត្តាសំខាន់ដែលប៉ះពាល់លើប្រាក់ចំណេញ (ត)

### ខ- ការវិភាគពីការឡើងចុះនៃថ្លៃវត្ថុធាតុដើម

ការប្រែប្រួលនៃថ្លៃវត្ថុធាតុដើមសម្រាប់ប្រព្រឹត្តិកម្មទឹកស្អាត អាចប៉ះពាល់ដល់ថ្លៃដើមផលិត ប៉ុន្តែមិនមានផលប៉ះពាល់ធ្ងន់ធ្ងរនោះទេ ដោយសារការចំណាយនេះមានអត្រាមិនលើសពី១០% នៃចំណាយប្រតិបត្តិការ។ ទោះជាយ៉ាងណាក៏ដោយ រ.ទ.ស.ភ. ក៏បានអនុវត្តយ៉ាងខ្ជាប់ខ្ជួននូវនីតិវិធីលទ្ធកម្ម ដើម្បីធានាថ្លៃវត្ថុធាតុដើមសមស្របទៅតាមតម្លៃលើទីផ្សារជាក់ស្តែង ហើយនីតិវិធីនេះក៏ផ្តល់លទ្ធភាពសម្រាប់ រ.ទ.ស.ភ. ទទួលបាននូវតម្លៃប្រកួតប្រជែង ដែលមានតម្លៃទាប។

### គ- ការវិភាគលើពន្ធ

រ.ទ.ស.ភ. ស្ថិតក្រោមច្បាប់នៃក្រុមហ៊ុនពាណិជ្ជកម្មក្នុងវិស័យពន្ធដារ និងអាករ ដូចនេះ រ.ទ.ស.ភ. មានកាតព្វកិច្ចត្រូវបង់ពន្ធអាករ ទៅតាមច្បាប់ និងបញ្ញត្តិជាធរមាន។ រ.ទ.ស.ភ. មានកាតព្វកិច្ចបង់ពន្ធអាករ ទៅតាមរបបពិត និងជាសហគ្រាសជាប់ពន្ធធំ ដែលកំណត់ដោយអគ្គនាយកដ្ឋានពន្ធដារ។

### ឃ- ការវិភាគលើធាតុដែលខុសពីធម្មតា និងធាតុវិសាមញ្ញ

នាដំណាច់ការិយបរិច្ឆេទថ្ងៃទី៣០ ខែមិថុនា ឆ្នាំ២០១៦ នេះ គណៈគ្រប់គ្រងយល់ថា រ.ទ.ស.ភ. ពុំមានធាតុដែលខុសពីធម្មតា និងវិសាមញ្ញនោះទេ។

## ៣- ការប្រែប្រួលសំខាន់ៗលើការលក់ និងចំណូល

ចំណូលសំខាន់របស់ រ.ទ.ស.ភ. គឺការលក់ទឹកស្អាត ដែលជាតម្រូវការចាំបាច់របស់ប្រជាជននៅក្នុងរាជធានីភ្នំពេញ។ ចំណូលពីការលក់ទឹកស្អាតនេះ បានចូលរួមចំណែកលើសពី៩០% នៃចំណូលសរុបនៅត្រីមាសទី២ ឆ្នាំ២០១៦ ហើយ រ.ទ.ស.ភ. ក៏ជាអ្នកផ្គត់ផ្គង់ផ្តាច់មុខនៅក្នុងរាជធានីភ្នំពេញ និងតំបន់ជុំវិញរាជធានីភ្នំពេញ។ ប្រាក់ចំណូលអាចមានការកើនឡើងអាស្រ័យទៅតាមចំនួនប្រជាពលរដ្ឋដូចជាការពង្រីករាជធានីភ្នំពេញ និងការធ្វើចំណាកស្រុករបស់ប្រជាជននៅតាមបណ្តាខេត្តមករស់នៅក្នុងរាជធានីភ្នំពេញ។

## ៤- ផលប៉ះពាល់នៃការប្តូររូបិយប័ណ្ណ អត្រាការប្រាក់ និងថ្លៃទំនិញ (Commodity)

### ៤.១- ផលប៉ះពាល់នៃអត្រាការប្រាក់

រ.ទ.ស.ភ. បានកត់ត្រាបញ្ជីគណនេយ្យដោយប្រើប្រាស់រូបិយប័ណ្ណគោលគឺ “ប្រាក់រៀល”។ ប្រតិបត្តិការរូបិយប័ណ្ណបរទេសត្រូវបានប្តូរទៅជារូបិយប័ណ្ណគោលតាមអត្រាប្តូរប្រាក់នាការលបរិច្ឆេទនៃប្រតិបត្តិការនោះ។ ចំណេញ និងខាតដែលបណ្តាលមកពីការទូទាត់ប្រតិបត្តិការបែបនេះ ការប្តូរទ្រព្យសកម្មនិងបំណុលរូបិយប័ណ្ណបរទេស ត្រូវបានកត់ត្រានៅក្នុងរបាយការណ៍លទ្ធផលលម្អិត។ រ.ទ.ស.ភ. ខាតលើអត្រាប្តូរប្រាក់ចំនួន ២.៦៨៨.១៦៨ ពាន់រៀល នៅ ត្រីមាសទី២ ឆ្នាំ២០១៦ នេះ។

### ៤.២- ផលប៉ះពាល់នៃអត្រាការប្រាក់

#### ៤.២.១- ផលប៉ះពាល់នៃអត្រាការប្រាក់លើចំណូលការប្រាក់

ដោយសារនៅប្រទេសកម្ពុជាពុំមានទីផ្សាររូបិយប័ណ្ណ ដូច្នេះ រ.ទ.ស.ភ. មានលទ្ធភាពត្រឹមតែវិនិយោគរយៈពេលខ្លីលើការដាក់ប្រាក់បញ្ញើមានកាលកំណត់រយៈពេល១ឆ្នាំ នៅធនាគារពាណិជ្ជក្នុងស្រុកតែប៉ុណ្ណោះ។



## ៤- ផលប៉ះពាល់នៃការប្តូរវិធានប្រាក់ និងថ្លៃទំនិញ (Commodity) "ត"

### ៤.២.២- ផលប៉ះពាល់នៃអត្រាការប្រាក់លើចំណាយការប្រាក់

រ.ទ.ស.ភ. មានប្រភពហិរញ្ញប្បទានពីរ ដែលមានអត្រាការប្រាក់ថេរ និងប្រែប្រួល។ ហិរញ្ញប្បទានដែលមានអត្រាការប្រាក់ថេរមាន ហិរញ្ញប្បទានដែលទទួលបានតាមរយៈក្រសួងសេដ្ឋកិច្ច និងហិរញ្ញវត្ថុ ពីធនាគារអភិវឌ្ឍន៍អាស៊ី (ADB) នៅអត្រា៦,៥០% ធនាគារពិភពលោក(WB) នៅអត្រា៨,៥០% និងភ្នាក់ងារសហប្រតិបត្តិការអន្តរជាតិជប៉ុន(JICA) នៅអត្រា៧,៣៥% ក្នុងមួយឆ្នាំ។ ហិរញ្ញប្បទានដែលមានអត្រាការប្រាក់ប្រែប្រួលមាន ហិរញ្ញប្បទានពីភ្នាក់ងារបារាំងសម្រាប់អភិវឌ្ឍន៍(AFD) នៅអត្រាEURIBOR ៦ខែ ដក១,៣៥ពិន្ទុ។ តែអត្រានេះមិនឲ្យទាបជាង០,២៥% និងមិនខ្ពស់ជាង៥,២១% ក្នុងឆ្នាំនោះទេ។ ហិរញ្ញប្បទាននេះនឹងត្រូវប្តូរទៅហិរញ្ញប្បទានដែលមានអត្រាការប្រាក់ថេរ ចាប់ពីខែកញ្ញា ឆ្នាំ២០១៣។

### ៤.២.៣- ផលប៉ះពាល់នៃថ្លៃទំនិញ

តាមរយៈដំណើរការកិច្ចលទ្ធកម្មរបស់ រ.ទ.ស.ភ. ដែលអនុលោមទៅតាមច្បាប់ និងបញ្ញត្តិជាធរមាន រួមផ្សំនឹងគោលការណ៍ណែនាំផ្សេងៗ ដែលតម្រូវឲ្យ រ.ទ.ស.ភ. ធ្វើកិច្ចសន្យាជាមួយអ្នកផ្គត់ផ្គង់សម្ភារ និងវត្ថុធាតុដើមទៅតាមតម្លៃប្រកួតប្រជែង ឬតម្លៃចរចារួច។ ទោះបីជាមានបម្រែបម្រួលនៃបរិមាណប្រើប្រាស់វត្ថុធាតុដើមក៏ដោយ វត្ថុធាតុសម្រាប់ការប្រព្រឹត្តកម្មទឹកមានចំណែកតូចបើប្រៀបធៀបនឹងការចំណាយដំណើរការនៅត្រីមាសនីមួយៗ។ គណៈគ្រប់គ្រងជឿជាក់ថា បម្រែបម្រួលនៃបរិមាណប្រើប្រាស់នេះ មិនប៉ះពាល់ធ្ងន់ធ្ងរដល់ស្ថានភាពហិរញ្ញវត្ថុរបស់សហគ្រាសឡើយ។

## ៥- ផលប៉ះពាល់នៃអតិផរណា

រ.ទ.ស.ភ. បានរក្សានូវថ្លៃលក់ទឹកថេរមិនប្រែប្រួលចាប់តាំងពី២០០១ រហូតដល់បច្ចុប្បន្ន ដោយមិនធ្វើការកែសម្រួលទៅតាមការប្រែប្រួលនៃអតិផរណាឡើយ ហើយនៅតែរក្សាបាននូវចរភាពហិរញ្ញវត្ថុបានយ៉ាងល្អប្រសើរ។

## ៦- គោលនយោបាយសេដ្ឋកិច្ច សារពើពន្ធ និងរូបិយវត្ថុរបស់រដ្ឋាភិបាល

ធុរកិច្ចរបស់ រ.ទ.ស.ភ ទទួលបានការជះឥទ្ធិពលពីគោលនយោបាយមួយចំនួន ដែលកំណត់ដោយរាជរដ្ឋាភិបាលដូចជា៖

- **ថ្លៃលក់ទឹកស្អាត៖** ដោយសារទឹកស្អាតជាតម្រូវការចាំបាច់សម្រាប់ការរស់នៅរបស់ប្រជាជនទូទាំងរាជធានីភ្នំពេញដូច្នោះ តម្លៃនេះត្រូវបានកំណត់ដោយរដ្ឋាភិបាល។
- **ការពង្រីកផ្ទៃសេវា៖** ការពង្រីកផ្ទៃសេវាបន្ថែម ដើម្បីផ្គត់ផ្គង់ទឹកស្អាតត្រូវបានរឹតត្បិតដោយបេសកកម្មរបស់ រ.ទ.ស.ភ. ដែលអនុញ្ញាតឲ្យផលិត និងចែកចាយទឹកសម្រាប់ការប្រើប្រាស់របស់សាធារណជននៅក្នុងរាជធានីភ្នំពេញតែប៉ុណ្ណោះ ការរឹតត្បិតនេះត្រូវបានកំណត់ដោយអនុក្រឹត្យលេខ៥២ អនក្រ.បក ចុះថ្ងៃទី១៩ ខែធ្នូ ឆ្នាំ១៩៩៦ ស្តីពីការបង្កើត រ.ទ.ស.ភ.។
- **ការពង្រីករាជធានីភ្នំពេញ៖** រាជរដ្ឋាភិបាលមានគោលនយោបាយពង្រីករាជធានីភ្នំពេញ ដោយបញ្ចូល ២០ឃុំបន្ថែមទៀតទៅក្នុងតំបន់រាជធានីភ្នំពេញ ដែលធ្វើឲ្យផ្ទៃសេវារបស់ រ.ទ.ស.ភ. ក្នុងការផ្គត់ផ្គង់ទឹកស្អាតក៏ត្រូវពង្រីកបន្ថែម ដែរ។
- **ការត្រួតពិនិត្យរបស់ រ.ទ.ស.ភ. ក្នុងការផ្តល់ហិរញ្ញប្បទានទៅស្ថាប័នដទៃទៀត៖** រ.ទ.ស.ភ. មានកាតព្វកិច្ចត្រូវផ្តល់ហិរញ្ញប្បទាន ទៅរដ្ឋាករទឹកខេត្តពោធិ៍សាត់ ដែលស្ថិតក្រោមការគ្រប់គ្រងរបស់ក្រសួងឧស្សាហកម្ម និងសិប្បកម្ម និងក៏ត្រូវជាប្រភពអាណាព្យាបាលរបស់ រ.ទ.ស.ភ. ផងដែរ។
- **គោលនយោបាយពន្ធលើអចលនទ្រព្យ៖** ក្រសួងសេដ្ឋកិច្ច និងហិរញ្ញវត្ថុ បានដាក់ឲ្យអនុវត្តនូវប្រកាសលេខ៤៩៣ សហវ.ប្រក ចុះថ្ងៃទី១៩ ខែកក្កដា ឆ្នាំ២០១០ ស្តីពី " ការប្រមូលពន្ធលើអចលនទ្រព្យ " ។ អចលនទ្រព្យរបស់ រ.ទ.ស.ភ. គឺសម្រាប់បម្រើឲ្យប្រព័ន្ធផលិតកម្មទឹកស្អាត ដែលអចលនទ្រព្យប្រភេទនេះត្រូវបានលើកលែងពន្ធតាមរយៈសេចក្តីជូនដំណឹងរបស់ក្រសួងសេដ្ឋកិច្ច និងហិរញ្ញវត្ថុលេខ ០០៦ សហវ.អពជ. ចុះថ្ងៃទី១៨ ខែឧសភា ឆ្នាំ២០១១។

ទោះបីជាមានការរឹតត្បិតដោយគោលនយោបាយខាងលើក៏ដោយ ក៏គណៈគ្រប់គ្រងព្យាយាមរក្សាទុកនូវគ្រប់មធ្យោបាយ ដើម្បីបង្កើនប្រាក់ចំណូលរបស់ រ.ទ.ស.ភ. ដើម្បីរក្សា និងធានាឲ្យបានចរភាពរបស់ រ.ទ.ស.ភ. ផងដែរ ដូចជាការបង្កើតនូវខ្សែសង្វាក់ធុរកិច្ចថ្មីសម្រាប់ រ.ទ.ស.ភ.។

# ផ្នែកទី១០:

## ព័ត៌មានចាំបាច់ផ្សេងទៀតសម្រាប់ការពារវិនិយោគិន

ក្នុងត្រីមាសទី២ ឆ្នាំ២០១៦ រ.ទ.ស.ភ. មានព័ត៌មានចាំបាច់សម្រាប់ការពារវិនិយោគិនដូចខាងក្រោម៖

**លទ្ធផលកិច្ចប្រជុំក្រុមប្រឹក្សាភិបាលលើកទី២១ អាណត្តិទី៥ របស់ រ.ទ.ស.ភ. ថ្ងៃទី២២ ខែមិថុនា ឆ្នាំ២០១៦ :**

រ.ទ.ស.ភ. បានរៀបចំកិច្ចប្រជុំក្រុមប្រឹក្សាភិបាលលើកទី២១ អាណត្តិទី៥ កាលពីថ្ងៃទី២២ ខែមិថុនា ឆ្នាំ២០១៦ វេលាម៉ោង ៨:៣០ នាទីព្រឹក នៅទីបាត់ការប្រតិបត្តិ រ.ទ.ស.ភ.។ អង្គប្រជុំបានពិនិត្យ និងពិភាក្សាយ៉ាងផុសផុលលើខ្លឹមសារលម្អិត នៃរបាយការណ៍បង្ហាញដោយ មន្ត្រីជំនាញ រ.ទ.ស.ភ. រួចមក ក្រុមប្រឹក្សាភិបាលបានពិនិត្យ-សម្រេច ដូចខាងក្រោម៖


- ១- ឯកភាពលើរបាយការណ៍ស្តីពី លទ្ធផលការងារសវនកម្មផ្ទៃក្នុងត្រីមាសទី២ ឆ្នាំ២០១៦ ដែលបានចុះសវនកម្ម នៅ នាយកដ្ឋានអាជីវកម្ម។
- ២- ឯកភាពលើរបាយការណ៍លទ្ធផលកិច្ចលទ្ធកម្មអនុវត្តក្នុងត្រីមាសទី២ ឆ្នាំ២០១៦ ដែលបានដេញថ្លៃ(១១ករណី) ពិគ្រោះថ្លៃ(០៣ករណី) មានទឹកប្រាក់សរុបចំនួន៥.៣២៩.៩២១.១១៤,៦៣រៀល។ ក្រុមប្រឹក្សាភិបាលបានអនុម័តលើគម្រោងលទ្ធកម្មកែតម្រូវសម្រាប់ឆមាសទី២ ឆ្នាំ២០១៦ដែលគ្រោងទឹកប្រាក់សរុបប្រមាណ៥.៦៨៤លានរៀល។
- ៣- ឯកភាពលើរបាយការណ៍ស្តីពី ការប្រើប្រាស់មូលនិធិបម្រើផលប្រយោជន៍សង្គមអនុវត្តក្នុងត្រីមាសទី២ ឆ្នាំ២០១៦ ដែលចំណាយទឹកប្រាក់សរុបចំនួន ៥៦១.៥៩១.៦១០រៀល។ ក្រុមប្រឹក្សាភិបាល ក៏បានអនុម័តលើការដឹកអណ្តូងស្នប់ចំនួន១២កន្លែង នៅក្នុងខណ្ឌព្រែកព្នៅ ដែលគ្រោងទឹកប្រាក់សរុបប្រមាណ ២៤.០០០ដុល្លារអាមេរិក។
- ៤- ឯកភាពលើរបាយការណ៍ស្តីពី លទ្ធផលការងារត្រីមាសទី២ ឆ្នាំ២០១៦ ដែលទទួលបានលទ្ធផលដូចខាងក្រោម៖
  - ចំណូលសរុប ៥៣.៣៧៤.៦១៣.៨០០រៀល
  - ចំណេញមុនបង់ពន្ធ ១៤.៩៤១.៤៥៨.៨០០រៀល
  - ចំណេញពិត ១១.៩៥៤.៣៩២.១០០រៀល
 ក្រុមប្រឹក្សាភិបាលក៏បានឯកភាពទាំងស្រុងលើផែនការត្រីមាសទី៣ ឆ្នាំ២០១៦ ដូចខាងក្រោម៖
  - ចំណូលសរុប ៥០.៤៣២.៣៤៩.០០០រៀល
  - ចំណេញមុនបង់ពន្ធ ១៣.៤៦០.៧៩២.០០០រៀល
  - ចំណេញពិត ១០.៧៦៨.៦៣៦.០០០រៀល
- ៥- ក្រុមប្រឹក្សាភិបាលផ្តល់អនុសាសន៍ណែនាំឲ្យ រ.ទ.ស.ភ. រៀបចំលិខិតជូនសាលារាជធានីភ្នំពេញ ស្តីពីផលប៉ះពាល់ រវាងគម្រោងកែលម្អ និងកសាងហេដ្ឋារចនាសម្ព័ន្ធ និងប្រព័ន្ធផ្គត់ផ្គង់ទឹកស្អាតនៅរាជធានីភ្នំពេញ ដើម្បីទាមទារ សំណងពីក្រុមហ៊ុនដែលទទួលខុសត្រូវលើគម្រោងនេះ។

នៅក្នុងរបៀបវារៈផ្សេងៗ ក្រុមប្រឹក្សាភិបាលបានឯកភាពជាគោលការណ៍លើការជម្រះបញ្ជីសារពើភ័ណ្ណរបស់ រ.ទ.ស.ភ. នូវមធ្យោបាយដឹកជញ្ជូនចំនួន ១គ្រឿង ដោយអនុវត្តទៅតាមគោលការណ៍ និងនីតិវិធីរបស់ក្រសួងសេដ្ឋកិច្ច និងហិរញ្ញវត្ថុ។



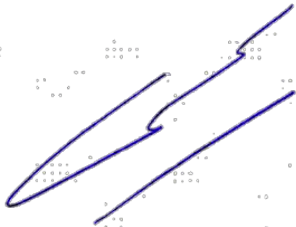
# ហត្ថលេខារបស់អភិបាល របស់ រដ្ឋាករទឹកស្វយ័តក្រុងភ្នំពេញ

ថ្ងៃទី០៤ ខែសីហា ឆ្នាំ២០១៦  
បានអាន និងឯកភាព




ហត្ថលេខា  
**សឹម នារ៉ា**  
ប្រធានក្រុមប្រឹក្សាភិបាល

ថ្ងៃទី០៤ ខែសីហា ឆ្នាំ២០១៦  
បានអាន និងឯកភាព




ហត្ថលេខា  
**សឹម ស៊ីថា**  
អភិបាល

ថ្ងៃទី០៤ ខែសីហា ឆ្នាំ២០១៦  
បានអាន និងឯកភាព




ហត្ថលេខា  
**សឹម រ៉ាន់**  
អភិបាល

ថ្ងៃទី០៤ ខែសីហា ឆ្នាំ២០១៦  
បានអាន និងឯកភាព




ហត្ថលេខា  
**សឹម ស្រេង**  
អភិបាល

ថ្ងៃទី០៤ ខែសីហា ឆ្នាំ២០១៦  
បានអាន និងឯកភាព




ហត្ថលេខា  
**សឹម ច័ន្ទ**  
អភិបាល

ថ្ងៃទី០៤ ខែសីហា ឆ្នាំ២០១៦  
បានអាន និងឯកភាព



ហត្ថលេខា  
**សឹម យុទ្ធច**  
អភិបាល

ថ្ងៃទី០៤ ខែសីហា ឆ្នាំ២០១៦  
បានអាន និងឯកភាព



ហត្ថលេខា  
**សឹម សេង**  
អភិបាល





**រដ្ឋាករទឹកស្វយ័តក្រុងភ្នំពេញ ( រ.ទ.ស.ភ. )**



: +៨៥៥(២៣) ៧២៤ ០៤៦



: ADMIN@PPWSA.COM.KH



: WWW.PPWSA.COM.KH

អគារលេខ ៤៥ ផ្លូវ១០៦ សង្កាត់ស្រះចក ខណ្ឌដូនពេញ រាជធានីភ្នំពេញ