



ព្រះរាជាណាចក្រកម្ពុជា
ជាតិ សាសនា ព្រះមហាក្សត្រ

រដ្ឋាករទឹកស្វយ័តក្រុងភ្នំពេញ



របាយការណ៍
ប្រចាំត្រីមាសទី៣
២០១៦

ទស្សនវិស័យ & បេសកកម្ម





ទស្សនវិស័យ

រ.ទ.ស.ភ. បានប្តេជ្ញាចិត្តបន្តធ្វើឲ្យសេវាផ្គត់ផ្គង់ទឹកស្អាតរបស់ខ្លួនមានការរីកចម្រើនប្រកបដោយចេរភាព ព្រមទាំងធ្វើជាអ្នកផ្តល់ប្រឹក្សា ជាអ្នកសម្របសម្រួល ដើម្បីឲ្យប្រជាពលរដ្ឋ រស់នៅក្នុងទីប្រជុំជន ខេត្ត-ក្រុង នៅទូទាំងព្រះរាជាណាចក្រកម្ពុជា និងប្រជាពលរដ្ឋរស់នៅក្នុងបណ្តាប្រទេសកំពុងអភិវឌ្ឍន៍ក្នុងពិភពលោកមានទឹកស្អាតប្រើប្រាស់ទាំងអស់គ្នា ។

បេសកកម្ម

បេសកកម្មរបស់ រ.ទ.ស.ភ. គឺធានាផ្គត់ផ្គង់ទឹកស្អាតគ្មានមេរោគ ២៤ម៉ោងក្នុងមួយថ្ងៃ ៧ថ្ងៃក្នុងមួយសប្តាហ៍ មានសម្ពាធគ្រប់គ្រាន់ និងក្នុងតម្លៃមួយសមស្របជូនប្រជាពលរដ្ឋទូទាំងរាជធានីភ្នំពេញ និងទីប្រជុំជនរបស់ខេត្តកណ្តាលដែលជាប់នឹងរាជធានីភ្នំពេញ ដោយមិនមើលរំលងប្រជាពលរដ្ឋក្រីក្រ ។ ក្រៅពីនេះ រ.ទ.ស.ភ. បាននឹងកំពុងចែករំលែកបទពិសោធន៍ការងាររបស់ខ្លួនដល់បណ្តារដ្ឋាករទឹក ខេត្ត-ក្រុង មួយចំនួននៅក្នុងព្រះរាជាណាចក្រកម្ពុជា ព្រមទាំងបណ្តាអង្គការទឹកស្អាតក្នុងតំបន់ និងក្នុងពិភពលោកតាមសំណូមពរ សំដៅសម្រេចបាននូវគោលដៅអភិវឌ្ឍន៍សហស្សវត្សរ៍កម្ពុជា ក៏ដូចជាគោលដៅអភិវឌ្ឍន៍សហស្សវត្សរ៍ពិភពលោក ។

ព័ត៌មានហិរញ្ញវត្ថុសង្ខេប

បរិយាយ	ត្រីមាសទី៣ ឆ្នាំ ២០១៦	ត្រីមាសទី៣ ឆ្នាំ ២០១៥	ត្រីមាសទី៣ ឆ្នាំ ២០១៤
ស្ថានភាពហិរញ្ញវត្ថុ			
ក- ទ្រព្យសកម្មសរុប (ពាន់រៀល)	១.២៨៧.១៩៧.៦៧៤	១.២១៨.៣៧៦.៦២០	១.១៦៩.១៥៩.០៥៧
ខ- ចំណូលសរុប (ពាន់រៀល)	៤៨៦.២៣៦.៣៣៤	៤៥២.០០០.១២៥	៤៤៤.២៩៤.០២២
គ- មូលធនសរុប (ពាន់រៀល)	៨០០.៩៦១.៣៤០	៧៦៦.៣៧៦.៤៩៥	៧២៤.៨៦៥.០៣៥
លទ្ធផលហិរញ្ញវត្ថុ			
ក- ចំណូលសរុប (ពាន់រៀល)	៥៥.៧៨៤.៩០៩	៥១.៦៧០.៤១៦	៤០.៩៦៧.៧៤០
ខ- ចំណេញមុនបង់ពន្ធប្រាក់ចំណេញ (ពាន់រៀល)	១២.៧៨៥.៥៦៣	១៣.៣៧៩.០០៨	២២.១០៤.៥២៣
គ- ចំណេញសុទ្ធក្រោយបង់ពន្ធ (ពាន់រៀល)	១០.២៣៤.៨១១	១០.៦២៩.៥៩៨	១៨.២៧៧.៤៩៣
អនុបាតហិរញ្ញវត្ថុ			
ក- អនុសន្ននីយភាព			
១- អនុបាតចរន្ត (ចំនួនដង)	៣,៧៣	៤,៧៦	៤,៥៣
២- អនុបាតចរន្តលឿន (ចំនួនដង)	៣,០៥	៣,៩៩	៣,៨០
ខ- អនុបាតចំណេញភាព			
១- ផលចំណេញក្នុងមួយឯកតាទ្រព្យសកម្ម (ភាគរយ)	០,៨០	០,៨៨	១,៥៩
២- ផលចំណេញក្នុងមួយឯកតាមូលធន (ភាគរយ)	១,២៩	១,៤០	២,៥៥
៣- ចំណេញក្នុងមួយឯកតាមូលបត្រកម្មសិទ្ធិ (រៀល)	១១៨	១២២	២១០,១៥

ភាគហ៊ុនិក	ចំនួនភាគហ៊ុន	ភាគរយសិទ្ធិភាព	ផ្សេងៗ
ភាគហ៊ុនប្រភេទ (ក)			
១- រដ្ឋ តំណាងដោយ "ស.ហ.វ." (*)	៣៩១.១០០.៩៤២	១០០%	
ភាគហ៊ុនធម្មតា			
១- រដ្ឋ តំណាងដោយ "ស.ហ.វ." (*)	៧៣.៩២៧.១៨៧	៨៥%	គ្មានរយៈពេលទុកអាប់
២- ESOP (**)	១.០៧៥.០៧៩	១,២៤%	គ្មានរយៈពេលទុកអាប់
៣- ភាគហ៊ុនិកឯកជន	១១.៩៧០.៨៩៦	១៣,៧៦%	
សរុបភាគហ៊ុនធម្មតា	<u>៨៦.៩៧៣.១៦២</u>	<u>១០០%</u>	

(*) ក្រសួងសេដ្ឋកិច្ច និងហិរញ្ញវត្ថុ

(**) អភិបាល បុគ្គលិកជាន់ខ្ពស់ និងនិយោជិតដែលកាន់កាប់មូលបត្រកម្មសិទ្ធិរបស់ រ.ទ.ស.ភ.

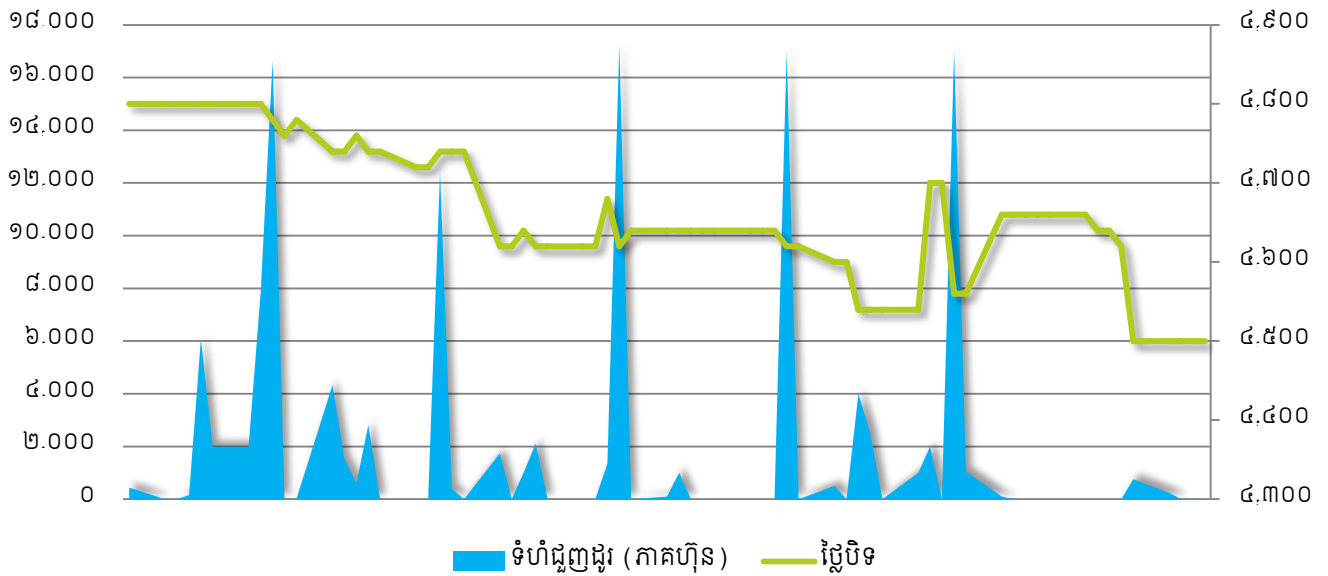
ក្នុងត្រីមាសទី៣ ឆ្នាំ២០១៦ នេះ

រ.ទ.ស.ភ. អាចធ្វើការផលិតទឹកស្អាតបាន ៤៥.៣២៦.៣៣២ម^៣ ស្មើនឹង ១០៤% នៃផែនការ និងដាក់បណ្តាញ បែកចាយទឹកក្នុងរាជធានីភ្នំពេញបាន ប្រវែង ៥៧.១៧០,៦០ម៉ែត្រ។ តបណ្តាញទឹកស្អាតជូនប្រជាពលរដ្ឋមានចំណូលទាប ដោយអនុវត្តគោលការណ៍ឧបត្ថម្ភធន និងបង់រំលស់របស់អង្គការ បានចំនួន៣៧៩គ្រួសារ យើងបានប្រើប្រាស់ប្រាក់ឧបត្ថម្ភធនចំនួន ១១៧.២០៩.៨០០រៀល ដែលជាមូលនិធិរដ្ឋាករទឹកស្វយ័តក្រុងភ្នំពេញ ទ្រព្យសកម្មមានចំនួនរហូតដល់ ១.២៨៧.១៩៧.៦៧៤.០០០រៀល ប្រាក់ចំណូលសរុបមានចំនួន ៥៥.៧៨៤.៩០៩.០០០រៀល ក្នុងនោះចំណេញ មុនបង់ពន្ធលើប្រាក់ចំណេញ មានចំនួន ១២.៧៨៥.៥៦៣.០០០រៀល និងប្រាក់ចំណេញក្នុងការិយបរិច្ឆេទចំនួន ១០.២៣៤.៨១១.០០០រៀល។

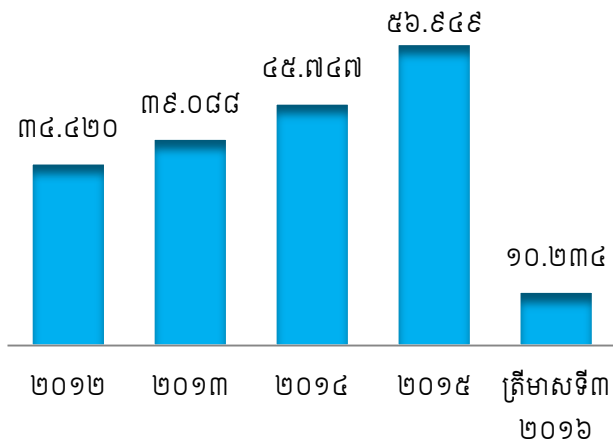
ក្រាហ្វិកអំពី

ព័ត៌មានហិរញ្ញវត្ថុសង្ខេប

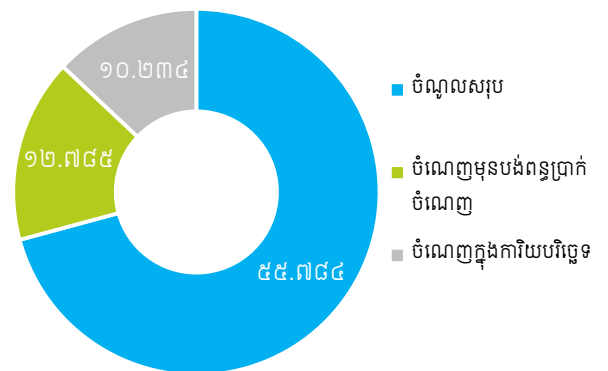
បម្រែបម្រួលតម្លៃភាគហ៊ុន (គិតជារៀល) និងទំហំជួញដូរ



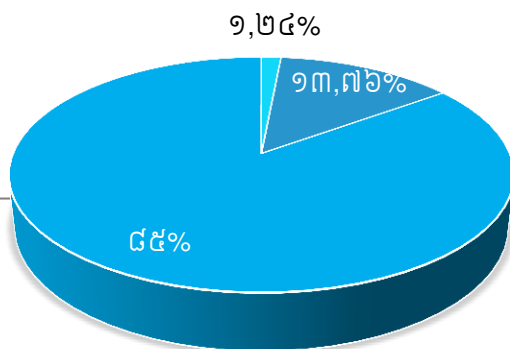
ប្រាក់ចំណេញតាមបណ្តាឆ្នាំនីមួយៗ (លានរៀល)



ប្រាក់ចំណេញសម្រាប់ត្រីមាសទី៣ ឆ្នាំ២០១៦ (លានរៀល)



កម្មសិទ្ធិភាព នៃភាគហ៊ុនធម្មតា



- ESOP ១,២៤%
- ភាគហ៊ុនិកឯកជន ១៣,៧៦%
- រដ្ឋ តំណាងដោយក្រសួង ស.ហ.វ. ៨៥%

សមាសភាព ក្រុមប្រឹក្សាភិបាល





សេចក្តីថ្លែងរបស់ ប្រធានក្រុមប្រឹក្សាភិបាល



ឯកឧត្តម សឹម នារ៉ា
ប្រធានក្រុមប្រឹក្សាភិបាល

ក្នុងត្រីមាសទី៣ ឆ្នាំ២០១៦ នេះ

“ដោយទទួលបានទំនុកចិត្តពីរាជរដ្ឋាភិបាល ជាមួយនឹងការឧបត្ថម្ភ គាំទ្រពី ក្រសួងអាណាព្យាបាលទាំងពីរ រដ្ឋាករទឹកស្វយ័តក្រុងភ្នំពេញ បានបំពេញភារកិច្ចដោយជោគជ័យ គ្រប់សកម្មភាពធុរកិច្ចរបស់ខ្លួន។ យើងកំពុងបន្តអភិវឌ្ឍសេវាទឹកស្អាតជាដៀងរាល់ថ្ងៃ ទាំងគុណភាព ទាំងបរិមាណ ដើម្បីឆ្លើយតបទៅនឹងតម្រូវការប្រើប្រាស់របស់ប្រជាជននៃ ទីក្រុងភ្នំពេញ និងទីក្រុងតាខ្មៅ និងចូលរួមចំណែកក្នុងដំណើរការអភិវឌ្ឍន៍របស់ទីក្រុងទាំងពីរ។”

ក្នុងត្រីមាសនេះ រ.ទ.ស.ភ. បានទទួលចំណូលសរុប ៥៥.៧៨៤.៩០៩.០០០រៀល និងប្រាក់ចំណេញមុនបង់ពន្ធលើប្រាក់ចំណេញ ១២.៧៨៥.៥៦៣.០០០រៀល។ លទ្ធផលលម្អិតសរុបរបស់ភាគហ៊ុនិកមានចំនួន ១០.២៣៤.៨១១.០០០រៀល។ ចំណេញ ក្នុងមួយភាគហ៊ុន ជាមូលដ្ឋាន (basic earnings per share) គឺ ១១៨រៀល។

ផលចំណេញក្នុងមួយឯកតាទ្រព្យសកម្មស្មើនឹង០,៨៣% ចំណែកឯផលចំណេញក្នុងមួយឯកតាមូលធនស្មើនឹង ១,៣៤%។

រដ្ឋាករទឹកស្វយ័តក្រុងភ្នំពេញ វិនិយោគ កសាង ពង្រីកដំណើរការ និងជួសជុលថែរក្សាមធ្យោបាយសម្រាប់ផលិត និងប្រព័ន្ធចែកចាយទឹកស្អាត និងអនាម័យ។ ប្រើប្រាស់នូវគ្រប់វិធានការដើម្បីបង្កើនផលិតកម្ម សេវាកម្ម និងធានាគុណភាពទឹកស្អាត ឆ្លើយតបទៅនឹងតម្រូវការសម្រាប់ជីវភាពរស់នៅ អាជីវកម្ម-សេវាកម្ម និងឧស្សាហកម្ម។ ធ្វើអាជីវកម្ម សេវាកម្ម និងការងារផ្សេងៗទៀតដែលទាក់ទងនឹងវិស័យទឹកស្អាត និងអនាម័យនៅក្នុង ឬក្រៅប្រទេស តាមការសម្រេចរបស់ក្រុមប្រឹក្សាភិបាល និងដោយអនុលោមតាមច្បាប់។ សហប្រតិបត្តិការលើផ្នែកបច្ចេកទេស ពាណិជ្ជកម្ម និងហិរញ្ញវត្ថុ ជាមួយដៃគូអភិវឌ្ឍន៍ ក្នុង និងក្រៅប្រទេស ដើម្បីពង្រីក និងអភិវឌ្ឍ រ.ទ.ស.ភ. ទៅតាមគោលនយោបាយ របស់រាជរដ្ឋាភិបាល។ ធានាឲ្យបាននូវចរន្តដំណើរការផលិតកម្ម អាជីវកម្ម និងហិរញ្ញវត្ថុដោយផ្សារភ្ជាប់ជាមួយប្រយោជន៍សង្គម។

គោលដៅយុទ្ធសាស្ត្រចម្បងរបស់ រ.ទ.ស.ភ. គឺ៖

- ពង្រីកការផ្គត់ផ្គង់ទឹកទៅជុំវិញរាជធានីភ្នំពេញ ដោយរក្សាអត្រា និងស្តង់ដារ ដូចគ្នានៅក្នុងរាជធានីភ្នំពេញ
- បង្កើនប្រសិទ្ធភាពបុគ្គលិក និងបន្តកសាងសមត្ថភាពរបស់សហគ្រាស
- វិភាគកត្តាថ្លៃដើម និងកំណែទម្រង់ដំណើរការ និងបែបបទដើម្បីកាត់បន្ថយថ្លៃដើមទឹក
- ប្រៀបធៀបបែបយុទ្ធសាស្ត្រ ជាមួយបណ្តាអង្គការទឹកស្អាតនានា ដែលមានប្រសិទ្ធភាពបំផុតក្នុងពិភពលោក
- តាំងចិត្តខ្ពស់ ចំពោះការទទួលខុសត្រូវដល់សង្គម និងបរិស្ថាន។

សេវាដ៍មានប្រសិទ្ធភាព

យើងនៅតែបន្តធានាការផ្គត់ផ្គង់ទឹកស្អាត២៤ម៉ោងលើ២៤ម៉ោង ជាមួយនឹងគុណភាព ដែលអាចទទួលបានដោយផ្ទាល់ពីក្បាលរ៉ូប៊ីណេ។ ក្នុងត្រីមាសទី៣ ឆ្នាំ២០១៦ នេះ យើងផលិតបាន៤៥.៣២៦.៣៣២ម^៣។ ទន្ទឹមនេះយើងបានប្រើប៉ូលីអាលុយមីញ៉ូមក្លរាយ (PAC) ជំនួសសាច់ជូរវិញ ដើម្បីបង្កើនគុណភាពទឹក និងកាត់បន្ថយចំណាយលើសារធាតុគីមី។

ជាលទ្ធផលនៅក្នុងត្រីមាសទី៣ ឆ្នាំ២០១៦នេះ កំណើនអតិថិជនក្នុងគ្រាបានកើនចំនួន ៤.៨៣៧បណ្តាញ។ ក្នុងនោះកំណើនអតិថិជនដែលមានចំណូលទាប ចំនួន ៣៧៩បណ្តាញ ដែលយើងតែងយកចិត្តទុកដាក់ជាទៀងទាត់។ ជាមួយគ្នានេះយើងបានខិតខំយ៉ាងស្វិតស្វាញ ក្នុងការរក្សាអត្រាទឹកបាត់បង់ ដែលជាសូចនាករដ៏សំខាន់ក្នុងវិស័យទឹកស្អាតឲ្យស្ថិតក្នុងកម្រិត លេខមួយខ្ទង់គឺ ៧,៨៥% ប្រសើរជាងគេក្នុងតំបន់អាស៊ី។ យើងបានផ្សព្វផ្សាយពីការងារផ្គត់ផ្គង់ទឹកស្អាតរបស់យើង ដែលយើងតែងធ្វើជាទៀងទាត់ជូនដល់ប្រជាពលរដ្ឋក្នុង សហគមន៍បានជ្រាប ហើយរាល់សំណើផ្សេងៗ ដែលយើងបានទទួលពីអតិថិជនពាក់ព័ន្ធនឹងសេវាទឹកស្អាត ត្រូវបានដោះស្រាយទាន់ពេលវេលាកំណត់។ បំពង់មេនាំទឹក និងបណ្តាញចែកចាយទឹកស្អាត ត្រូវបានពង្រីកជារៀងរាល់ថ្ងៃ បំពង់ប្រវែង ៥៧.១៧០,៦០ម៉ែត្រ ត្រូវបានដាក់នៅក្នុងត្រីមាសទី៣ ឆ្នាំ២០១៦ នេះ។

ការអនុវត្តន៍ការងាររបស់ក្រុមប្រឹក្សាភិបាល

ក្រុមប្រឹក្សាភិបាល បានជួបប្រជុំចំនួន០២លើក ក្នុងត្រីមាសនេះ៖

១- លទ្ធផលកិច្ចប្រជុំក្រុមប្រឹក្សាភិបាលវិសាមញ្ញ លើកទី១ ឆ្នាំ២០១៦ (ប្រជុំលើកទី២២) អាណត្តិទី៥ របស់ រ.ទ.ស.ក. ថ្ងៃទី៣១ ខែសីហា ឆ្នាំ២០១៦ :

រ.ទ.ស.ក. បានរៀបចំកិច្ចប្រជុំក្រុមប្រឹក្សាភិបាលវិសាមញ្ញ លើកទី១ អាណត្តិទី៥ កាលពីថ្ងៃទី៣១ ខែសីហា ឆ្នាំ២០១៦ វេលាម៉ោង០៩ និង០០នាទីព្រឹក នៅទីបាត់ការប្រតិបត្តិនៃ រ.ទ.ស.ក.។ អង្គប្រជុំបានពិនិត្យ និងពិភាក្សាផ្លាស់ប្តូរយោបល់លើខ្លឹមសារលម្អិតនៃរបាយការណ៍ ដែលបង្ហាញដោយមន្ត្រីជំនាញ រ.ទ.ស.ក. ដោយបានផ្តល់មតិណែនាំ និង/ឬ សម្រេចលើរបៀបវារៈ៖

- ១- របាយការណ៍លទ្ធផលកិច្ចប្រជុំគណៈកម្មាធិការគ្រប់គ្រងហានិភ័យ ដែលបានកំណត់អត្តសញ្ញាណហានិភ័យ និងផលប៉ះពាល់ចំពោះ រ.ទ.ស.ក. ។
- ២- ការប្រើប្រាស់ថវិកាបដិភាគរបស់ រ.ទ.ស.ក. ចំនួន ៤៨៦.៨០០ដុល្លារអាមេរិក សម្រាប់គម្រោងកាត់បន្ថយថាមពលក្រោមការផ្តល់ឥណទានរួមគ្នាសម្រាប់គម្រោងកាត់បន្ថយ CO₂។
- ៣- ការកសាងគម្រោងផែនការអាជីវកម្មរយៈពេលវែងត្រូវបញ្ចប់ឱ្យបានទាន់ពេលវេលា ដើម្បីស្នើសុំក្រុមប្រឹក្សាភិបាលពិនិត្យ និងអនុម័ត។

នៅក្នុងរបៀបវារៈផ្សេងៗ ក្រុមប្រឹក្សាភិបាលបានសម្រេចលើ កាលបរិច្ឆេទកិច្ចប្រជុំក្រុមប្រឹក្សាភិបាល លើកទី២៣ អាណត្តិទី៥ នៅថ្ងៃទី២២ ខែកញ្ញា ឆ្នាំ២០១៦ វេលាម៉ោង ០៨:៣០ នាទីព្រឹក។

២- លទ្ធផលកិច្ចប្រជុំក្រុមប្រឹក្សាភិបាល លើកទី២៣ អាណត្តិទី៥ របស់ រ.ទ.ស.ក. ថ្ងៃទី២១ ខែកញ្ញា ឆ្នាំ២០១៦ :

រ.ទ.ស.ក. បានរៀបចំកិច្ចប្រជុំក្រុមប្រឹក្សាភិបាល លើកទី២៣ អាណត្តិទី៥ កាលពីថ្ងៃទី២១ ខែកញ្ញា ឆ្នាំ២០១៦ វេលាម៉ោង០៨ និង៣០នាទីព្រឹក នៅទីបាត់ការប្រតិបត្តិនៃ រ.ទ.ស.ក.។ អង្គប្រជុំបានពិនិត្យ និងពិភាក្សាផ្លាស់ប្តូរយោបល់លើខ្លឹមសារលម្អិតនៃរបាយការណ៍ដែលបង្ហាញដោយមន្ត្រីជំនាញ រ.ទ.ស.ក. ដោយបានផ្តល់មតិណែនាំ និង/ឬ សម្រេចលើរបៀបវារៈ៖

- ១- ឯកភាពលើរបាយការណ៍ស្តីពី លទ្ធផលការងារសវនកម្មផ្ទៃក្នុងត្រីមាសទី៣ ឆ្នាំ២០១៦ ដែលបានចុះសវនកម្មនៅសាខាសេវាកម្មទឹកស្អាត និងអនាម័យ។
- ២- ឯកភាពលើរបាយការណ៍លទ្ធផលកិច្ចលទ្ធកម្មអនុវត្តក្នុងត្រីមាសទី៣ ឆ្នាំ២០១៦ ដែលបានដេញថ្លៃ(២១ករណី) ពិគ្រោះថ្លៃ(១ករណី) មានទឹកប្រាក់សរុបចំនួន ២០.៨០៦.៩៧៧.១៧៦រៀល។ ក្រុមប្រឹក្សាភិបាលបានអនុម័តលើគម្រោងកិច្ចលទ្ធកម្ម ឆ្នាំ២០១៧ មានទឹកប្រាក់ប៉ាន់ស្មានសរុបប្រមាណ ៦២.៦១៧លានរៀល(៥៨កញ្ចប់)។
- ៣- ឯកភាពលើរបាយការណ៍ស្តីពី ការប្រើប្រាស់មូលនិធិបម្រើផលប្រយោជន៍សង្គមអនុវត្តក្នុងត្រីមាសទី៣ ឆ្នាំ២០១៦ ដែលមានទឹកប្រាក់សរុបចំនួន ៧៨៥.៤៣៨.៨៦២រៀល និងអនុម័ត-ឯកភាព លើគម្រោងផែនការចំណាយ ឆ្នាំ២០១៧ មានទឹកប្រាក់ប៉ាន់ស្មានសរុបប្រមាណ ២.៥៤០លានរៀល។

៤- ឯកភាពលើរបាយការណ៍លទ្ធផលការងារឆ្នាំ២០១៦ (ជាក់ស្តែង៨ខែ+ប៉ាន់ស្មាន៤ខែ) ដូចខាងក្រោម៖

- ចំណូលសរុប ២១៣.៤៤៣.៥០៩.០០០រៀល
- ចំណេញមុនបង់ពន្ធ ៥៧.៥៨៨.១០៧.០០០រៀល
- ចំណេញពិត ៤៦.០៧០.៤៨៦.០០០រៀល

ក្រុមប្រឹក្សាភិបាលក៏បានឯកភាពទាំងស្រុងលើគម្រោងផែនការ ឆ្នាំ២០១៧ ដូចខាងក្រោម៖

- ចំណូលសរុប ២៣៣.៣២០.១៧៣.០០០រៀល
- ចំណេញមុនបង់ពន្ធ ៦០.៩៦៩.៣៦២.០០០រៀល
- ចំណេញពិត ៤៨.៧៧៥.៤៩០.០០០រៀល

ការរំពឹងទុកសម្រាប់ឆ្នាំខាងមុខ

ដើម្បីឈានឆ្ពោះទៅសម្រេចទស្សនវិស័យរបស់ រ.ទ.ស.ភ. នឹងធ្វើការងារសំខាន់ៗ ដូចខាងក្រោម៖

- ការអភិវឌ្ឍន៍ស្ថាប័ន និងធនធានមនុស្ស
- ការអភិវឌ្ឍន៍មធ្យោបាយ និងសម្ភារប្រើប្រាស់
- ស្ថាបនាករសេវាកម្ម និងស្ថាបនាករប្រសិទ្ធភាពការងារ។

បណ្តាស្ថាបនាករសំខាន់ៗ ដែលត្រូវតាមដាន និងត្រួតពិនិត្យមានដូចខាងក្រោម៖

- ផ្ទៃសេវាផ្គត់ផ្គង់ទឹកស្អាតនៅរាជធានីភ្នំពេញ៖ ៨៥% នៅឆ្នាំ ២០២០
- អត្រាដំណើរការសហគ្រាស៖ ទាបជាង ៤០%
- អត្រាទារប្រាក់ថ្លៃប្រើប្រាស់ទឹក៖ មិនទាបជាង ៩៩%
- អត្រាទឹកបាត់បង់៖ ក្នុងកម្រិត ៥%
- ថ្លៃប្រើប្រាស់ទឹកមធ្យម (អាស្រ័យដោយស្ថានភាពជាក់ស្តែង) ១.០០០រៀលម៉ែត្រគុប។

ដើម្បីបង្កើនទំនុកចិត្តពីសំណាក់ភាគហ៊ុនិក រដ្ឋាករទឹកស្វយ័តក្រុងភ្នំពេញ មានមោទនភាពក្នុងការខិតខំបន្តប្រកាន់ខ្ជាប់នូវ ទស្សនវិស័យ និងបេសកកម្ម របស់ខ្លួន។ ក្នុងត្រីមាសទី៤ ឆ្នាំ២០១៦ យើងរំពឹងថានឹងបានទទួលប្រាក់ចំណេញពិត មិនតិចជាង ១០.៩៨០លានរៀល ដូចដែលបានអនុម័ត ដោយក្រុមប្រឹក្សាភិបាល និងក្រសួងអាណាព្យាបាលទាំងពីរ។

យើងខ្ញុំសូមថ្លែងសេចក្តីជឿជាក់គុណដ៏ជ្រាលជ្រៅចំពោះរាជរដ្ឋាភិបាល អាណាព្យាបាលទាំងពីរ គឺក្រសួងឧស្សាហកម្ម និង សិប្បកម្ម និង ក្រសួងសេដ្ឋកិច្ច និងហិរញ្ញវត្ថុ គណៈកម្មការមូលបត្រកម្ពុជា ក្រុមហ៊ុនផ្សារមូលបត្រកម្ពុជា និងភាគហ៊ុនិកទាំងអស់ ដែលបានផ្តល់ទំនុកចិត្ត និងការគាំទ្រចំពោះរដ្ឋាករទឹកស្វយ័តក្រុងភ្នំពេញ។

យើងក៏មានមោទនភាព និងសូមថ្លែងអំណរគុណចំពោះមន្ត្រី និងនិយោជិតគ្រប់ថ្នាក់ របស់រដ្ឋាករទឹកស្វយ័តក្រុងភ្នំពេញ ដែលបានខិតខំបំពេញការងារ ដោយស្មារតីទទួលខុសត្រូវខ្ពស់ ជំរុញឲ្យបានសម្រេចនូវលទ្ធផលដ៏ល្អប្រសើរនេះ។

រាជធានីភ្នំពេញ ថ្ងៃទី២៩ ខែវិច្ឆិកា ឆ្នាំ២០១៦

ប្រធានក្រុមប្រឹក្សាភិបាល

សឹម ណារ៉ា





សេចក្តីថ្លែងរបស់ អគ្គនាយក



ឯកឧត្តម ស៊ីម ស៊ីថា
អគ្គនាយក

សមិទ្ធិផលសម្រេចបាន ក្នុងត្រីមាសទី៣ ឆ្នាំ២០១៦

“ តាងនាម រ.ទ.ស.ភ. ខ្ញុំមានកិត្តិយស និងក្តីសោមនស្សរីករាយក្នុងការបង្ហាញជូននូវរបាយការណ៍ប្រចាំត្រីមាសទី៣ ឆ្នាំ២០១៦ និងរបាយការណ៍ហិរញ្ញវត្ថុ របស់ រ.ទ.ស.ភ. សម្រាប់ការិយបរិច្ឆេទបញ្ចប់ថ្ងៃទី៣០ ខែកញ្ញា ឆ្នាំ២០១៦។ រ.ទ.ស.ភ. បានកត់ត្រានូវរបាយការណ៍ហិរញ្ញវត្ថុ ដែលប្រកបដោយការរីកចម្រើនមួយទៀតក្នុងគ្រប់វិស័យនៃប្រតិបត្តិការរបស់ រ.ទ.ស.ភ.។ ក្នុងត្រីមាសទី៣ ឆ្នាំ២០១៦ នេះ រ.ទ.ស.ភ. ទទួលបានចំណូលសរុបចំនួនប្រមាណ ៥៥.៧៨៤លានរៀល និងចំណេញមុនបង់ពន្ធលើប្រាក់ចំណេញចំនួនប្រមាណ ១២.៧៨៥លានរៀល និងលទ្ធផលលម្អិតសរុបរបស់ភាគហ៊ុនិក ចំនួនប្រមាណ ១០.២៣៤លានរៀល ។ ”

សកម្មភាពសំខាន់ៗក្នុងត្រីមាសទី៣ ឆ្នាំ២០១៦

ដោយមានការគាំទ្រយ៉ាងពេញទំហឹងពីរាជរដ្ឋាភិបាល ក្រសួងអាណាព្យាបាល និងក្រុមប្រឹក្សាភិបាល នៅក្នុងអំឡុងត្រីមាសទី៣ ឆ្នាំ២០១៦ នេះ រ.ទ.ស.ភ. នៅតែមានការវិវឌ្ឍន៍ យ៉ាងខ្លាំងក្លា និងកំណើននៃប្រាក់ចំណេញ មានការកើនឡើងជាលំដាប់ លទ្ធផលនេះគឺជាគ្រឹះយ៉ាងរឹងមាំសម្រាប់ការរីកចម្រើនលូតលាស់ របស់ រ.ទ.ស.ភ.។ ដោយការគ្រប់គ្រងហានិភ័យបានល្អប្រសើរ បានប្រើប្រាស់នូវធនធានហិរញ្ញវត្ថុ មានប្រសិទ្ធភាពខ្ពស់ និងគ្រប់គ្រងការចំណាយបានយ៉ាងហ្មត់ចត់ ជាពិសេសដោយការយកចិត្តទុកដាក់ខ្ពស់ លើការកាត់បន្ថយអត្រាទឹកបាត់បង់ ទោះបីសកម្មភាពជួសជុល និងពង្រីកចូលទូទាំងរាជធានីភ្នំពេញ ជាមូលហេតុមួយក្នុងចំណោម មូលហេតុជាច្រើន ដែលបណ្តាលឲ្យមានការលេចធ្លាយបំពង់ទឹកក៏ដោយ ដូចបង្ហាញក្នុងរបាយការណ៍ហិរញ្ញវត្ថុ ដែលបានធ្វើការត្រួតពិនិត្យឡើងវិញដោយសវនករឯករាជ្យរួច ក្នុងត្រីមាសនេះ រ.ទ.ស.ភ. ទទួលបានចំណូលសរុបចំនួន ៥៥.៧៨៤.៩០៩.០០០រៀល ហើយប្រាក់ចំណេញមុនបង់ពន្ធលើប្រាក់ចំណេញមានចំនួន ១២.៧៨៥.៥៦៣.០០០រៀល និងប្រាក់ចំណេញរបស់ភាគហ៊ុនិកមានចំនួន១០.២៣៤.៨១១.០០០រៀល។ នាចុងការិយបរិច្ឆេទនេះ ទ្រព្យសកម្មសរុប បានកើនឡើងរហូតដល់ចំនួន ១.២៨៧.១៩៧.៦៧៤.០០០រៀល ដើមទុនបានកើនឡើងរហូតដល់ចំនួន៥៤១.២២៧.២៨២.០០០រៀល។ ការកើនឡើងនេះគឺដោយសារ រ.ទ.ស.ភ. សម្រេចបានជោគជ័យយ៉ាងធំធេង ក្នុងការកាត់បន្ថយអត្រាបាត់បង់ទឹក ឲ្យនៅក្នុងកម្រិតលេខ ១ខ្ទង់ ដែលអត្រាក្នុងត្រីមាសទី៣ ឆ្នាំ២០១៦នេះ មានត្រឹមតែ៧,៨៥%។ ការកាត់បន្ថយទឹកបាត់បង់ ជាកត្តាស្លាប់-រស់ របស់ រ.ទ.ស.ភ. ក្នុងដំណើរការប្រតិបត្តិកម្ម និងអាជីវកម្មរបស់ខ្លួនប្រកបដោយគុណភាព និងចីរភាព ក៏ដូចជាអាចបង្កលក្ខណៈឲ្យយើងមានទឹកស្អាតសម្រាប់ផ្គត់ផ្គង់ អាចដឹកបានពីក្បាលរ៉ូប៊ីណេ ដល់រាប់ម៉ឺនគ្រួសារ រួមទាំងគ្រួសារមានចំណូលទាបបំផុត ក្នុងតម្លៃមួយដ៏សមស្រប ដើម្បីចូលរួមចំណែក ក្នុងគោលនយោបាយកាត់បន្ថយភាពក្រីក្ររបស់រាជរដ្ឋាភិបាល។ រ.ទ.ស.ភ. មានសមត្ថភាពផ្គត់ផ្គង់ទឹក ២៤ម៉ោង/ថ្ងៃ និង៧ថ្ងៃ/សប្តាហ៍ ដោយក្នុងត្រីមាសទី៣នេះ អាចធ្វើការផលិតបានចំនួន ៤៥.៣២៦.៣៣២ម^៣។



ដើម្បីឆ្លើយតបទៅនឹងតម្រូវការទឹកស្អាត ឥតឈប់ឈរក្នុងរាជធានីភ្នំពេញ និងជាយរាជធានី យើងកំពុងដំណើរការសាងសង់ រោងចក្រនិរោធដំហាន២ ដែលមានសមត្ថភាពផលិត ១៣០.០០០ម^៣/ថ្ងៃ រោងចក្រនេះនឹងមានលទ្ធភាព ពង្រីកការផ្គត់ផ្គង់ទឹក ជូនអតិថិជននៅតំបន់ជាយរាជធានីភ្នំពេញ ដែលពុំទាន់បានទទួលសេវាកម្មគ្របដណ្តប់នៅឡើយ ដែលការសាងសង់ រោងចក្រ និរោធដំហាន២ នេះបានរួចរាល់ប្រមាណ ៩៦ភាគរយហើយ។ ការប្រព្រឹត្តកម្មទឹកស្អាត គឺគោរពតាមស្តង់ដារគុណភាពទឹកជាតិ និងអង្គការសុខភាពពិភពលោក(WHO) ដោយមានបន្ទប់ ពិសោធន៍ គុណភាពទឹកអាចវិភាគបាន៥៣មុខ ជាងនេះទៀតចុងឆ្នាំនេះ យើងមានការវិភាគលើ២១៣មុខ ពីមន្ទីរពិសោធន៍ ក្រៅប្រទេស (មន្ទីរពិសោធន៍សិង្ហបុរី និងសៀងហៃ)។ ការយកចិត្តទុកដាក់លើ គុណភាពទឹកនេះធ្វើឲ្យ រ.ទ.ស.ភ. អាចធានាជូនអតិថិជនបាន នូវការដឹកដោយផ្ទាល់ពីក្បាលរ៉ូប៊ីណេ ដើម្បីចូលរួមចំណែក ក្នុងការទទួលខុសត្រូវចំពោះសង្គម ក្នុងគោលដៅជំរុញឲ្យប្រជាជនគ្រប់រូបមានទឹកស្អាតប្រើប្រាស់ ដែលជាកម្មវិធីទឹកស្អាតសម្រាប់ ទាំងអស់គ្នា(Water for All) ដោយមានសេវាអនាម័យ ត្រឹមត្រូវ ដើម្បីការរស់នៅប្រកបដោយសុខុមាលភាព មានជីវភាពល្អប្រសើរ និងមានបរិស្ថានល្អ។

ទិសដៅនៃការពង្រីកបណ្តាញចែកចាយទឹក គឺទៅតំបន់មានសក្តានុពលសេដ្ឋកិច្ច ដោយមិនមើលរំលងប្រជាពលរដ្ឋដែល មានចំណូលទាប ដោយក្នុងត្រីមាសទី៣ ឆ្នាំ២០១៦ នេះ រ.ទ.ស.ភ. ដាក់បំពង់បានប្រវែង ៥៧.១៧០,៦០ម៉ែត្រ ដែលធ្វើឲ្យប្រវែង បំពង់មេ និងបំពង់ចែកចាយទឹកបច្ចុប្បន្ន សរុបស្មើនឹងប្រមាណ ២.៦០០គីឡូម៉ែត្រ និងរក្សាសម្ពាធជាមធ្យម២០ម៉ែត្រ ក្នុងបណ្តាញ ចែកចាយទឹកទាំងមូល ដែលបំពង់មេនាំទឹកទំហំ១៤០០ម.ម. និង១៦០០ម.ម. រ.ទ.ស.ភ. បានធ្វើការដាក់ដោយខ្លួនឯង។

យើងបានខិតខំធ្វើឲ្យកាន់តែប្រសើរឡើងនូវគុណភាព សេវាអតិថិជនដើម្បីស្វែងរក និងបង្កើនចំនួនអតិថិជនដែលមាន តម្រូវការទឹកច្រើន ដើម្បីធានាបាននូវប្រសិទ្ធភាពនៃការប្រមូលប្រាក់ថ្លៃទឹកដែលអត្រាទារប្រាក់ក្នុងត្រីមាសនេះ រក្សាបានជាអតិបរិមា ហើយកំណើនបណ្តាញអតិថិជន សម្រាប់ចុងត្រីមាសទី៣ ឆ្នាំ២០១៦នេះ បានកើនឡើងចំនួន ៣០៣.៤៨០បណ្តាញ ស្មើនឹង ១០១,១៦% នៃផែនការ ដែលមានចំនួន ៣០០.០០០បណ្តាញ។

ការរំពឹងទុកសម្រាប់ត្រីមាសទី៤ ឆ្នាំ២០១៦

ចំពោះត្រីមាសទី៤ ឆ្នាំ២០១៦ ខាងមុខ យើងនឹងខិតខំប្រឹងប្រែងព្យាយាមបន្ថែមទៀតដើម្បីធ្វើឲ្យកាន់តែប្រសើរក្នុងការ ពង្រឹងនូវអភិបាលកិច្ច សាជីវកម្មល្អរបស់ រ.ទ.ស.ភ. ហើយនៅតែប្រកាន់ខ្ជាប់នូវទស្សនវិស័យ និងបេសកកម្ម ដែលបានលើកពី បណ្តាត្រីមាសមុនដដែល។ ជាទិសដៅសម្រាប់ត្រីមាសបន្ទាប់ រ.ទ.ស.ភ. សង្ឃឹមថានឹងទទួលបានប្រាក់ចំណេញពិត មិនតិចជាង ចំនួន ប្រមាណ ១០.៩៨០លានរៀល ដែលក្រុមប្រឹក្សាភិបាល និងក្រសួងអាណាព្យាបាលបានអនុម័ត។

រ.ទ.ស.ភ. ក៏នៅតែប្តេជ្ញាចិត្តផ្តល់សេវាកម្ម និងផ្គត់ផ្គង់ទឹកស្អាតប្រកបដោយគុណភាព និងប្រសិទ្ធភាព ដើម្បីផ្តល់ការ ជឿជាក់ពីអតិថិជន។ ជាងនេះទៅទៀត រ.ទ.ស.ភ. នៅតែខិតខំផ្តល់បណ្តាញទឹកជូនប្រជាពលរដ្ឋដែលមានចំណូលទាបតាមរូបភាព ឧបត្ថម្ភថ្លៃច្បាប់ជាទឹក ស្របទៅតាមកម្រិតជីវភាពគ្រួសារនីមួយៗ ពី៣០% ៥០% ៧០% និង ១០០% ដើម្បីអនុវត្តគម្រោង ចែកចាយទឹក ពិសេសជូនសហគមន៍ក្រីក្រ ដោយប្រើថវិការបស់ រ.ទ.ស.ភ. ដើម្បីប្រយោជន៍ប្រជាជន។

សេចក្តីថ្លែងអំណរគុណ

ជាថ្មីម្តងទៀត រ.ទ.ស.ភ. មានសេចក្តីសោមនស្សរីករាយ សូមថ្លែងអំណរគុណយ៉ាងជ្រាលជ្រៅចំពោះការគាំទ្រពី រាជរដ្ឋាភិបាល ក៏ដូចជាអាណាព្យាបាល ទាំងពីរ គឺក្រសួងឧស្សាហកម្ម និងសិប្បកម្ម និងក្រសួងសេដ្ឋកិច្ច និងហិរញ្ញវត្ថុ និងសូម សម្តែងនូវអំណរគុណដល់ក្រុមប្រឹក្សាភិបាល ចំពោះការគាំទ្រ និងការដឹកនាំល្អ សម្រាប់ត្រីមាសទី៣ ឆ្នាំ២០១៦ និងសូមថ្លែង អំណរគុណជូន ចំពោះអតិថិជនទាំងអស់ ដែលធ្វើឲ្យ រ.ទ.ស.ភ. បានទទួលជោគជ័យដូចសព្វថ្ងៃនេះ។

រាជធានីភ្នំពេញ ថ្ងៃទី២៩ ខែវិច្ឆិកា ឆ្នាំ២០១៦

អគ្គនាយក រ.ទ.ស.ភ.

ស៊ឹម ស៊ីថា

មាតិកា

ទស្សនវិស័យ និងបេសកកម្ម	i
ព័ត៌មានហិរញ្ញវត្ថុសង្ខេប	iii
សមាសភាពក្រុមប្រឹក្សាភិបាល	vi
សេចក្តីថ្លែងរបស់ប្រធានក្រុមប្រឹក្សាភិបាល	vii
សេចក្តីថ្លែងរបស់អគ្គនាយក	xi
ផ្នែកទី១: ព័ត៌មានពាក់ព័ន្ធនឹងរដ្ឋាករទឹកស្វយ័តក្រុងភ្នំពេញ	០១
១- ព័ត៌មានទូទៅអំពីរដ្ឋាករទឹកស្វយ័តក្រុងភ្នំពេញ	០១
២- ដំណើរការធុរកិច្ចសង្ខេប	០១
៣- ស្ថានភាពទីផ្សារ	០៥
៤- ស្ថានភាពប្រកួតប្រជែង	០៥
ផ្នែកទី២: ព័ត៌មានអំពីលទ្ធផលប្រតិបត្តិការធុរកិច្ច	០៨
១- លទ្ធផលប្រតិបត្តិការធុរកិច្ច ដោយរួមបញ្ចូលព័ត៌មានធុរកិច្ចតាមផ្នែក	០៨
២- ការប្រែប្រួលសំខាន់ៗពាក់ព័ន្ធនឹងប្រតិបត្តិការធុរកិច្ច	២៩
៣- រចនាសម្ព័ន្ធចំណូល	២៩
ផ្នែកទី៣: អភិបាលកិច្ចសាជីវកម្ម	៣២
១- ភាគហ៊ុនិក	៣២
២- អង្គការលេខ	៣៥
៣- ក្រុមប្រឹក្សាភិបាល និងគណៈកម្មាធិការនានា	៣៦
៤- បុគ្គលិកជាន់ខ្ពស់	៤៣
៥- ការជាប់ពាក់ព័ន្ធរបស់អភិបាល និងបុគ្គលិកជាន់ខ្ពស់ក្នុងដំណើរការផ្លូវច្បាប់	៥១
៦- លាភការ ឬប្រាក់បំណាច់ចំពោះអភិបាល និងបុគ្គលិកជាន់ខ្ពស់	៥៣
៧- ក្រុមសីលធម៌សម្រាប់អភិបាល និងបុគ្គលិកជាន់ខ្ពស់	៥៥
ផ្នែកទី៤: ព័ត៌មានអំពីការជួញដូរមូលបត្ររបស់បុគ្គលបោះផ្សាយ	៥៩
១- ព័ត៌មានអំពីមូលបត្រកម្មសិទ្ធិ	៥៩
២- ថ្លៃ និងបរិមាណជួញដូរ	៥៩
ផ្នែកទី៥: របាយការណ៍សវនកម្មរបស់សវនករផ្ទៃក្នុងលើការត្រួតពិនិត្យផ្ទៃក្នុង	៦០

ផ្នែកទី៦: របាយការណ៍ហិរញ្ញវត្ថុសង្ខេបបណ្តោះអាសន្ន និងរបាយការណ៍របស់សវនករឯករាជ្យ	៦៦
ផ្នែកទី៧: ព័ត៌មានអំពីប្រតិបត្តិការជាមួយភាគីជាប់ពាក់ព័ន្ធ	៨៦
១- ប្រតិបត្តិការជាមួយភាគហ៊ុននិក ដោយបញ្ជាក់ពីឈ្មោះភាគហ៊ុននិក ប្រទេសប្រតិបត្តិការ និងកាលបរិច្ឆេទ	៨៦
២- ប្រតិបត្តិការសំខាន់ៗជាមួយអភិបាល ឬបុគ្គលិកជាន់ខ្ពស់ ឬប្រតិបត្តិការសំខាន់ៗជាមួយបុគ្គលដែលអភិបាល ឬបុគ្គលិកជាន់ខ្ពស់មានផលប្រយោជន៍	៨៦
៣- ប្រតិបត្តិការសំខាន់ៗជាមួយសមាជិកគ្រួសារផ្ទាល់របស់អភិបាល និងបុគ្គលិកជាន់ខ្ពស់	៨៦
៤- ប្រតិបត្តិការសំខាន់ៗជាមួយបុគ្គលដែលមានទំនាក់ទំនងជាមួយអភិបាលរបស់ រ.ទ.ស.ភ. ក្រុមហ៊ុនបុត្រសម្ព័ន្ធ ឬក្រុមហ៊ុនហូលឌីងរបស់ រ.ទ.ស.ភ. ដែលទំនាក់ទំនងរបស់បុគ្គលទាំងនោះកើតមាននៅក្នុងប្រតិបត្តិការ ឬការចាត់ចែងណាមួយដែលធ្វើឡើងដោយ រ.ទ.ស.ភ.	៨៦
៥- ប្រតិបត្តិការសំខាន់ៗជាមួយបុគ្គលធ្លាប់ជាអភិបាល ឬបុគ្គលជាប់ពាក់ព័ន្ធជាមួយបុគ្គលធ្លាប់ជាអភិបាលក្នុងរយៈពេល ០២ (ពីរ) ឆ្នាំចុងក្រោយ	៨៦
៦- ប្រតិបត្តិការសំខាន់ៗជាមួយអភិបាល ដែលទទួលបានផលប្រយោជន៍ ឬកម្រៃវិជ្ជាជីវៈ សម្រាប់សេវាដែលខ្លួនបានផ្តល់តាមរយៈក្រុមហ៊ុនណាមួយ ដល់រដ្ឋាករទឹកស្វយ័តក្រុងភ្នំពេញ	៨៦
៧- ប្រតិបត្តិការសំខាន់ៗជាមួយភាគីជាប់ពាក់ព័ន្ធផ្សេងទៀត	៨៦
ផ្នែកទី៨: ការពិភាក្សា និងការវិភាគរបស់គណៈគ្រប់គ្រង	៨៨
១- ទិដ្ឋភាពទូទៅនៃប្រតិបត្តិការ	៨៨
២- កត្តាសំខាន់ៗដែលប៉ះពាល់លើផលចំណេញ	៩៤
៣- ការប្រែប្រួលសំខាន់ៗលើការលក់ និងចំណូល	៩៥
៤- ផលប៉ះពាល់នៃការប្តូររូបិយបណ្ណ អត្រាការប្រាក់ និងថ្លៃទំនិញ (Commodity)	៩៥
៥- ផលប៉ះពាល់នៃអតិផរណា	៩៦
៦- គោលនយោបាយសេដ្ឋកិច្ច សារពើពន្ធ និងរូបិយវត្ថុ របស់រដ្ឋាភិបាល	៩៦
ផ្នែកទី៩: ព័ត៌មានចាំបាច់ផ្សេងទៀតសម្រាប់ការពារវិនិយោគិន	៩៧
ហត្ថលេខារបស់អភិបាលរបស់ រដ្ឋាករទឹកស្វយ័តក្រុងភ្នំពេញ	៩៨



ផ្នែកទី១: ព័ត៌មានពាក់ព័ន្ធនឹងរដ្ឋាករទឹកស្វយ័តក្រុងភ្នំពេញ

១- ព័ត៌មានទូទៅអំពី រដ្ឋាករទឹកស្វយ័តក្រុងភ្នំពេញ

រដ្ឋាករទឹកស្វយ័តក្រុងភ្នំពេញ (រ.ទ.ស.ភ.)

PHNOM PENH WATER SUPPLY AUTHORITY (PPWSA)

- ◆ អក្សរកូដ: KH1000010004
- ◆ អាសយដ្ឋាន: លេខ៤៥ ផ្លូវ១០៦ សង្កាត់ស្រះចក ខណ្ឌដូនពេញ ព្រះរាជាណាចក្រកម្ពុជា
- ◆ លេខទូរស័ព្ទ: +៨៥៥(០)២៣ ៤៣០ ៥៤១ / ៧២៤ ០៤៦
- ◆ លេខទូរសារ: +៨៥៥(០)២៣ ៤២៧ ៦៥៧
- ◆ គេហទំព័រ: www.ppwsa.com.kh អ៊ីម៉ែល: ir@ppwsa.com.kh
- ◆ លេខវិញ្ញាបនបត្រចុះបញ្ជីពាណិជ្ជកម្ម: Co.០៨៣៩E/២០១២
កាលបរិច្ឆេទ: ថ្ងៃទី២៧ ខែមីនា ឆ្នាំ២០១២
- ◆ លេខអាជ្ញាបណ្ណអាជីវកម្ម: អនុក្រឹត្យលេខ ៥២ អនក្រ.បក
កាលបរិច្ឆេទ: ថ្ងៃទី១៩ ខែធ្នូ ឆ្នាំ១៩៩៦
- ◆ សេចក្តីសម្រេចអនុញ្ញាត និងចុះបញ្ជីឯកសារផ្តល់ព័ត៌មាន លេខ: ០១២/១២ គ.ម.ក/ស.ស.រ.
កាលបរិច្ឆេទ: ថ្ងៃទី២៣ ខែមីនា ឆ្នាំ២០១២
- ◆ ឈ្មោះបុគ្គលតំណាង រដ្ឋាករទឹកស្វយ័តក្រុងភ្នំពេញ: **ឯកឧត្តម ស៊ឹម ស៊ីថា**

២- ដំណើរការធុរកិច្ចសង្ខេប

រដ្ឋាករទឹកស្វយ័តក្រុងភ្នំពេញ គឺជាសហគ្រាសដែលផលិត និងចែកចាយទឹកស្អាត ដូចនេះដំណើរការនៃប្រព័ន្ធប្រព្រឹត្តកម្ម ប្រព័ន្ធចែកចាយទឹកស្អាត និងការងារគ្រប់គ្រងទឹកបាត់បង់តាមតំបន់ ជាដំណើរការដ៏សំខាន់នៃធុរកិច្ចរបស់រដ្ឋាករទឹកស្វយ័តក្រុងភ្នំពេញ។

២.១- ដំណើរការនៃប្រព័ន្ធប្រព្រឹត្តកម្មទឹកស្អាត

បច្ចុប្បន្ន រដ្ឋាករទឹកស្វយ័តក្រុងភ្នំពេញ មានលទ្ធភាពផលិតទឹកស្អាតជាមធ្យមបាន ៤០៩.៧៣២ម៉ែត្រគូប/ថ្ងៃ លើសមត្ថភាពដើមប្រមាណ ៤៦០.០០០ម៉ែត្រគូប/ថ្ងៃ ដោយរោងចក្រប្រព្រឹត្តកម្មទឹកស្អាតចំនួន៤គឺ៖

- ◆ រោងចក្រភូមិព្រែក: មានសមត្ថភាពប្រព្រឹត្តកម្មទឹកស្អាតចំនួន ១៧០.០០០ម៉ែត្រគូប/ថ្ងៃ
- ◆ រោងចក្រជ្រោយចង្វារ: មានសមត្ថភាពប្រព្រឹត្តកម្មទឹកស្អាតចំនួន ១៤០.០០០ម៉ែត្រគូប/ថ្ងៃ
- ◆ រោងចក្រចំការមន: មានសមត្ថភាពប្រព្រឹត្តកម្មទឹកស្អាតចំនួន ២០.០០០ម៉ែត្រគូប/ថ្ងៃ
- ◆ រោងចក្រនិរោធនៈ: មានសមត្ថភាពប្រព្រឹត្តកម្មទឹកស្អាតចំនួន ១៣០.០០០ម៉ែត្រគូប/ថ្ងៃ

ប្រព្រឹត្តកម្ម និងផ្គត់ផ្គង់ទឹកស្អាតប្រចាំថ្ងៃ គឺផ្អែកតាមតម្រូវការប្រើប្រាស់ទឹករបស់ប្រជាជនក្នុងផ្ទៃសេវាដែលតម្រូវការនេះអាចកើនឡើង ឬថយចុះមិនទៀងទាត់ ដែលទាក់ទងនឹងកត្តារដូវកាល និងអាកាសធាតុ។ ការបាត់បង់ដំណើរការរោងចក្រនីមួយៗ ដើម្បីបំពេញតម្រូវការប្រើប្រាស់ ត្រូវបានគិតគូរដល់ប្រសិទ្ធភាពសេដ្ឋកិច្ច របស់រោងចក្រនីមួយៗជាចម្បង។

ជារួមសង្វាក់ផលិតកម្មទឹករបស់រោងចក្រប្រព្រឹត្តកម្មទឹកស្អាតទាំងអស់របស់ រដ្ឋាករទឹកស្វយ័តក្រុងភ្នំពេញ ចែកចេញជា ៣ដំណាក់គឺ៖

- ◆ ស្ថានីយបូមទឹកល្អក់
ស្ថានីយបូមទឹកល្អក់មានតួនាទីបូមទឹកល្អក់ពីប្រភពដើម (ទន្លេ) ដើម្បីបញ្ជូនទៅកាន់ស្ថានីយប្រព្រឹត្តកម្ម របស់រោងចក្រប្រព្រឹត្តកម្ម តាមបំពង់មេនាំទឹក ដែលក្នុងនោះរោងចក្រភូមិព្រែកបូមយកទឹកពីទន្លេសាប រោងចក្រជ្រោយចង្វារ

ផ្នែកទី១: ព័ត៌មានពាក់ព័ន្ធនឹងរដ្ឋាករទឹកស្អុយក្រុងភ្នំពេញ (ត)

២- ដំណើរការធុរកិច្ចសង្ខេប (ត)

២.១- ដំណើរការនៃប្រព័ន្ធប្រព្រឹត្តិកម្មទឹកស្អុយ (ត)

បូមយកទឹកពីទន្លេមេគង្គលើ រោងចក្រចំការមនបូមយកទឹកពីទន្លេបាសាក់ និងរោងចក្រនិរោធបូមយកទឹក ពីទន្លេមេគង្គក្រោម។ សំណង់ស្ថានីយបូមទឹកល្អកំរស់របស់រោងចក្រភូមិព្រែក ជ្រោយចង្វារ និងនិរោធ ត្រូវបានសាងសង់ជាអគារបេតុងស្ថិតក្នុងទន្លេ ដោយឡែកស្ថានីយបូមទឹកល្អកំរស់របស់រោងចក្រចំការមន ជាប្រភេទ ស្ថានីយបណ្តុត។

ជាទូទៅ កម្មស័ទ្ទិកទន្លេទាំង៣ ប្រែប្រួលទៅតាមរដូវកាល ហើយកម្មស័ទ្ទិកក្នុងឆ្នាំនីមួយៗក៏ពុំដូចគ្នា ដែរ ដោយសារតែកត្តាអាកាសធាតុ និងជាពិសេសអាស្រ័យទៅនឹងរបបទឹកទន្លេមេគង្គ។

◆ ស្ថានីយប្រព្រឹត្តិកម្មទឹក

ប្រព័ន្ធប្រព្រឹត្តិកម្មទឹកចែកជា ៦ដំណាក់កាលគឺ (ទី១)អាងទទួលទឹក (ទី២)អាងកូរ (ទី៣)អាងផ្គុំកករ (ទី៤) អាងរង (ទី៥) អាងច្រោះ និង(ទី៦) អាងស្តុកទឹកស្អុយ។ ក្នុងការចម្រាញ់ទឹកដើម “ទឹកទន្លេ” ឲ្យទៅជាទឹកស្អុយ ចាំបាច់ត្រូវប្រើសារធាតុគីមី សាច់ដូរ/ប៉ូលីអាលុយមីញ៉ូមក្លរាយ(PAC) កំបោរ និងឧស្ម័នក្លរ ដែលសារធាតុនីមួយៗ មានតួនាទីផ្សេងៗគ្នាក្នុងការសម្អាតទឹក៖

- សាច់ដូរ/ប៉ូលីអាលុយមីញ៉ូមក្លរាយ (PAC): មានតួនាទីធ្វើឲ្យភាគល្អិតតូចៗនៃកករចាប់ផ្តុំគ្នា ជាដុំកករធំ មានទម្ងន់ធ្ងន់ ដែលអាចរងចុះបាន។ ភាគល្អិតទាំងនេះ រួមមានដីឥដ្ឋ និងដីល្បាប់ សារធាតុគីមីសរីរាង្គ កាកសំណល់ពីដំណើរការប្រព្រឹត្តិកម្មផ្សេងទៀត និងសារធាតុ សរីរាង្គ តូចៗជាច្រើនទៀត។
- កំបោរ: សម្រាប់បង្កើន pH នៃទឹក មានន័យថាបន្ថយជាតិអាស៊ីតក្នុងទឹក។
- ក្លរ: មានតួនាទីសម្លាប់មេរោគ និងកម្ចាត់សារធាតុជីវសាស្ត្រ (ពពួកស្បែក) ចេញពីទឹក។

សង្វាក់ប្រព្រឹត្តិកម្មទឹកស្អុយ ប្រព្រឹត្តទៅតាមដំណាក់ៗ ដូចខាងក្រោម:

ដំបូងបង្អស់ ទឹកល្អកំដែលបូមចេញពីទន្លេដោយស្ថានីយបូមទឹកល្អកំ ត្រូវបានបញ្ជូនទៅកាន់អាងទទួលទឹក។ នៅក្នុងអាងទទួលទឹក ដែលជាចំណុចចាប់ផ្តើមនៃដំណើរការប្រព្រឹត្តិកម្ម សារធាតុគីមីមានសាច់ដូរ/ប៉ូលីអាលុយមីញ៉ូមក្លរាយ(PAC) កំបោរ និងក្លរ ត្រូវបានបញ្ចូលទៅក្នុងទឹក រួចទើបទឹកហូរចូលទៅអាងកូរ។ ក្នុងអាងកូរ សារធាតុគីមីត្រូវបានកូរឲ្យសព្វជាមួយទឹកដោយម៉ាស៊ីនកូរ(កូរក្នុងល្បឿនលឿន) ឬដោយបម្រែបម្រួលល្បឿននៃលំហូរទឹកក្នុងអាង។ បន្ទាប់ពីកូរសព្វហើយ ទឹកហូរទៅអាងផ្គុំកករ ដែលក្នុងអាងនេះ មានបំពាក់ដោយម៉ាស៊ីនកូរក្នុងល្បឿនយឺតៗ ក្នុងបំណងឲ្យកករជួបគ្នា និងចាប់គ្នាជាដុំកករធំ។

នៅក្នុងអាងរង ដុំកករធំៗ រងធ្លាក់ចុះទៅបាតអាង ហើយទឹកបន្តហូរចូលទៅក្នុងអាងច្រោះ ជាមួយនឹងកករតូចៗ ដែលពុំអាចរងចុះនៅក្នុងអាងរង ដោយកម្រិតល្អកំនៃទឹកដែលហូរចូលទៅក្នុងអាងច្រោះនៅ ត្រូវតែស្ថិតនៅក្នុងចន្លោះ ៤ ទៅ ៨ NTU។

អាងច្រោះមានតួនាទីជាតម្រង ដែលចម្រាញ់ ឬត្រងយកចេញនូវភាគល្អិតនៃកករ ដែលសេសសល់ពីអាងរង និងដកយកសំរាមដែលអណ្តែតចេញពីទឹក។

នៅទីនេះ ភាគល្អិតនៃពពួកស្បែក ក៏ត្រូវបានត្រងយកចេញផងដែរ។

ទឹកដែលចេញពីអាងច្រោះ ត្រូវមានកម្រិតល្អកំមិនលើសពី៥ NTU។ ទឹកដែលច្រោះរួច ត្រូវបានបញ្ចូលសារធាតុក្លរទៅក្នុងទឹកមួយលើកទៀត សម្រាប់កម្ចាត់មេរោគ និងសារធាតុស្បែកដែលនៅសេសសល់ និងបម្រុង សម្រាប់កំបាត់មេរោគអាចមាននៅតាមបំពង់ចែកចាយទឹក ជាពិសេសនៅតាមបរិក្ខារទឹកតាមផ្ទះ មានជាអាទិ៍ អាងទឹក និងរូបិណ្ឌជាដើម។ ការបញ្ចូលក្លរត្រូវបានត្រួតពិនិត្យ ដើម្បីធានាឲ្យមានបរិមាណក្លរសេរីសមល្មម តាមកម្រិតកំណត់នៅក្នុងទឹកស្អុយ។ ទឹកដែលចេញពីអាងច្រោះជាទឹកស្អុយ ត្រូវបានបញ្ជូនទៅស្តុកក្នុងអាងស្តុកទឹកស្អុយ សម្រាប់បូមបញ្ជូនទៅក្នុងប្រព័ន្ធចែកចាយ។



ដោយសារតម្រូវការទឹកស្អាតប្រចាំម៉ោងមិនស្មើគ្នា ហេតុនេះអាងស្តុកទឹកស្អាតក្នុងរោងចក្រមានតួនាទីសម្រប-សម្រួល រវាងបរិមាណទឹកប្រព្រឹត្តកម្ម និងបរិមាណទឹកផ្គត់ផ្គង់ ពោលគឺស្តុកទឹកនៅម៉ោងមានតម្រូវការតិច និងបញ្ចេញទឹក បង្រួបសម្រាប់ម៉ោងមានតម្រូវការទឹកខ្ពស់។ សមត្ថភាពស្តុកទឹកស្អាតរបស់រោងចក្រនីមួយៗមានដូចខាងក្រោម៖

- រោងចក្រភូមិព្រៃក មានអាងស្តុកទឹកស្អាត ២៥.០០០ម៉ែត្រគូប
- រោងចក្រជ្រោយចង្វារ មានអាងស្តុកទឹកស្អាត ២៥.០០០ម៉ែត្រគូប
- រោងចក្រចំការមន មានអាងស្តុកទឹកស្អាត ១.៥០០ម៉ែត្រគូប
- រោងចក្រនិរោធ មានអាងស្តុកទឹកស្អាត ២៣.០០០ម៉ែត្រគូប

◆ ស្ថានីយបូមទឹកស្អាត

មានតួនាទីបូមបញ្ជូនទឹកស្អាតទៅក្នុងប្រព័ន្ធចែកចាយទឹក។ ស្ថានីយនេះបំពាក់ទៅដោយម៉ូទ័របូមទឹក និងប្រព័ន្ធបញ្ជា ព្រមទាំងប្រព័ន្ធសម្របសម្រួលសម្ពាធទឹកស្វ័យប្រវត្តិ ដើម្បីធានាស្ថេរភាពក្នុងការផ្គត់ផ្គង់។

២.២- ដំណើរការនៃប្រព័ន្ធចែកចាយទឹកស្អាត

ប្រព័ន្ធចែកចាយទឹកស្អាតត្រូវបានបែងចែកជា ២ផ្នែកគឺ៖

- ◆ បំពង់មេនាំទឹក៖ ជាបំពង់មេធំៗមានទំហំចាប់ពី ២៥០ម.ម. ឡើងទៅ ដែលមានតួនាទីបញ្ជូនទឹកស្អាតពីស្ថានីយបូមទឹកស្អាតទៅបំពង់ចែកចាយ។ បច្ចុប្បន្ន រ.ទ.ស.ភ. មានបំពង់មេទំហំធំ បំផុត ១.៦០០ ម.ម.។ ដោយផ្អែកលើតួនាទី និងសម្ពាធទឹកក្នុងបំពង់ ដូចនេះបំពង់មេនាំទឹក ត្រូវបានកំណត់ឲ្យប្រើប្រាស់បំពង់ប្រភេទដែកស្វិត (Ductile Iron) ។
- ◆ បំពង់ចែកចាយទឹក៖ ជាបំពង់មានទំហំចាប់ពី៥០ ម.ម. ដល់ ២០០ ម.ម. ដែលទទួលទឹកស្អាត ពីបំពង់មេនាំទឹក រួចចែកចាយដល់អតិថិជន។ រ.ទ.ស.ភ. កំណត់ឲ្យប្រើប្រាស់បំពង់ចែកចាយជាប្រភេទ HDPE ព្រោះមានតម្លៃថោកសមរម្យ តែមានគុណភាពខ្ពស់សមស្រប លើកលែងតែបំពង់ចែកចាយក្នុងខណ្ឌព្រមកក និងមួយផ្នែកនៃខណ្ឌទួលគោក ដែលស្ថិតក្នុងគម្រោងជំនួយរបស់ប្រទេសជប៉ុន ទើបជាបំពង់ដែកស្វិត។

២.៣- ការងារគ្រប់គ្រងទឹកបាត់បង់តាមតំបន់

ការងារដែលមានលក្ខណៈជាគន្លឹះបំផុតនោះគឺ ការងារគ្រប់គ្រងទឹកបាត់បង់តាមតំបន់ ដោយហេតុថា រ.ទ.ស.ភ. បានចាត់ទុកការងារកាត់បន្ថយទឹកបាត់បង់ គឺជាកត្តាស្លាប់-រស់ របស់អង្គការ ព្រោះការកាត់បន្ថយទឹកបាត់បង់ឲ្យចុះទាប ជាហេតុនាំឲ្យបង្កើនបាននូវអត្រាធ្វើវិក្កយបត្រ និងឈានទៅបង្កើនបាននូវចំណូលថ្លៃទឹក។

លទ្ធផលដែល រ.ទ.ស.ភ. សម្រេចបានជោគជ័យដ៏ធំធេងក្នុងការកាត់បន្ថយអត្រាបាត់បង់ទឹក ឲ្យនៅក្នុងកម្រិតលេខ១ខ្ទង់ គឺដោយ រ.ទ.ស.ភ. បានបង្កើតនូវវិធានការចំនួន ៦ ក្នុងកម្មវិធីកាត់បន្ថយទឹកបាត់បង់ របស់ខ្លួនគឺ៖

- ◆ ការងារគ្រប់គ្រងអតិថិជន
- ◆ ការងារគ្រប់គ្រងនាឡិកាទឹក
- ◆ ការផ្លាស់ប្តូរបំពង់ចាស់ដោយដាក់បំពង់ថ្មី
- ◆ ការជួសជុលទឹកធ្លាយទាន់ពេលវេលា
- ◆ ការងារគ្រប់គ្រងទឹកជាតំបន់
- ◆ ការបង្ការ និងបង្ក្រាបបទរលឹស

ផ្នែកទី១: ព័ត៌មាន

ពាក់ព័ន្ធនឹងរដ្ឋាករទឹកស្វយ័តក្រុងភ្នំពេញ (ត)

៣- ស្ថានភាពទីផ្សារ

ទីផ្សាររបស់ រដ្ឋាករទឹកស្វយ័តក្រុងភ្នំពេញ គឺ “ផ្ទៃសេវា” ដែលគ្រប់គ្រងដោយ រដ្ឋាករទឹកស្វយ័តក្រុងភ្នំពេញ ក្នុងការផ្គត់ផ្គង់ទឹកស្អាតជូនប្រជាជនប្រើប្រាស់ក្នុងរាជធានីភ្នំពេញ និងតំបន់ជុំវិញរាជធានីភ្នំពេញ។

រាជធានីភ្នំពេញមានខណ្ឌចំនួន១៣ហើយ រដ្ឋាករទឹកស្វយ័តក្រុងភ្នំពេញ បានគូសប្លង់បែងចែកខណ្ឌទាំងនោះទៅជាតំបន់ និងអនុតំបន់ ដោយមានបញ្ជាក់ពីទីតាំងនាឡិកាទឹកអនុតំបន់ ដែលបានដំឡើងក្នុងអនុតំបន់នីមួយៗ។ ក្នុងក្រុងមាន ៤ខណ្ឌ និងជាយក្រុងមាន ៩ខណ្ឌ។ រដ្ឋាករទឹកស្វយ័តក្រុងភ្នំពេញ បានផ្តល់សេវា ១០០% នៅក្នុងក្រុង មានខណ្ឌដូនពេញ ៧មករា ចំការមន និងទួលគោក។ ផ្ទៃសេវាសម្រាប់ខណ្ឌទាំង៩ តាមតំបន់ជាយក្រុងនៅមានកម្រិតជាក់ស្តែងក្នុងខណ្ឌដង្កោ មានជ័យ និងឫស្សីកែវ មានផ្ទៃសេវាប្រមាណត្រឹមតែ ៦៥% និងក្រុងតាខ្មៅមានផ្ទៃសេវាប្រមាណ៦០%ប៉ុណ្ណោះ។

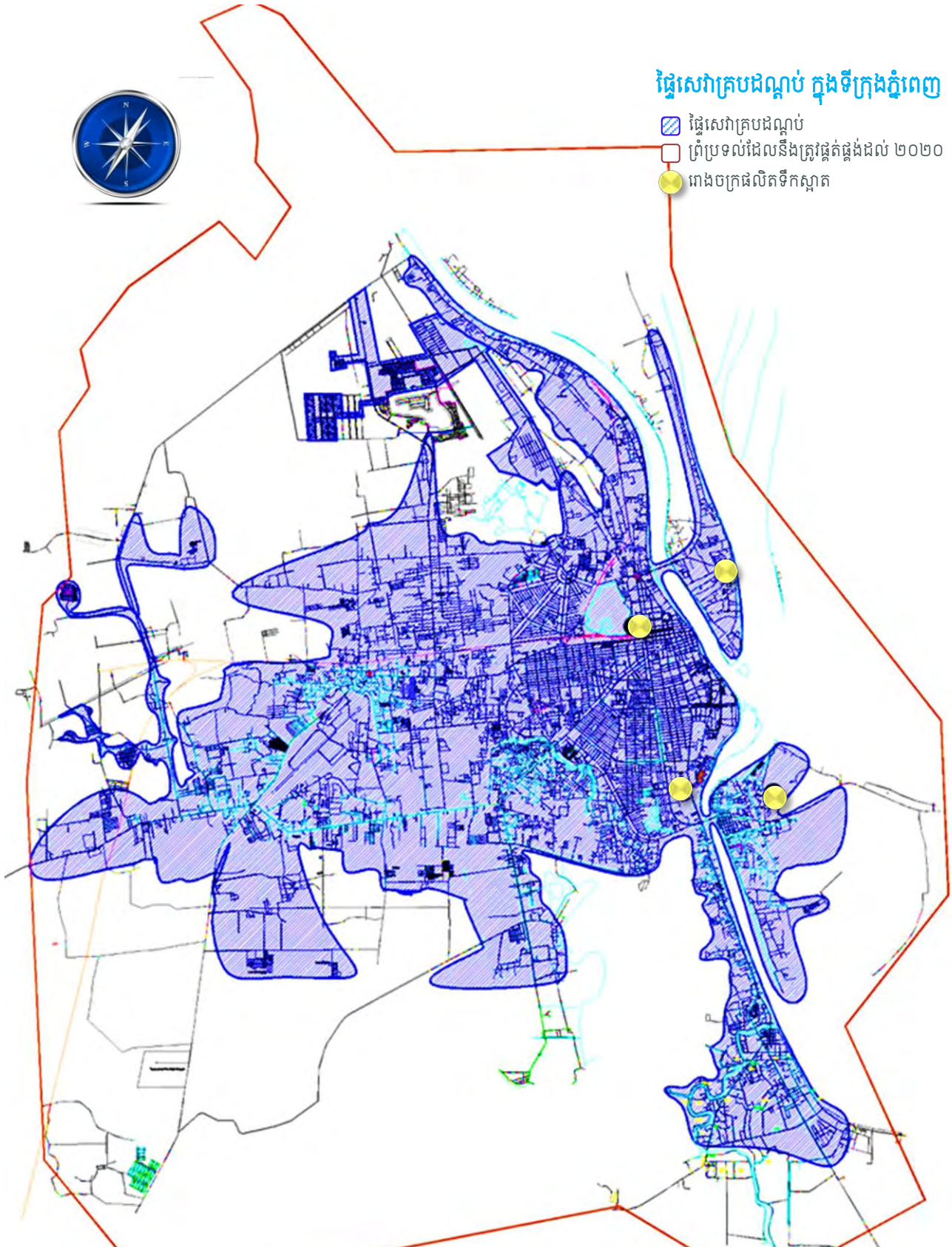
ល.រ	ខណ្ឌ	ចំនួនបណ្តាញអតិថិជន
០១	ដូនពេញ	១៩.០៨២
០២	៧មករា	១៨.៥៦៨
០៣	ចំការមន	២៩.២៨១
០៤	ទួលគោក	២៩.២០១
០៥	ឫស្សីកែវ	២៨.៣៧៥
០៦	មានជ័យ	៤០.៤០៩
០៧	ដង្កោ	១៤.០៨៧
០៨	ពោធិ៍សែនជ័យ	៤៦.១៨២
០៩	សែនសុខ	៤០.៤៤១
១០	ជ្រោយចង្វារ	៤.៨៨២
១១	ច្បារអំពៅ	១៨.១៩៥
១២	ព្រែកញ្ជី	២.០២៤
១៣	តាខ្មៅ	១២.៧៥៣
	សរុបរួម	៣០៣.៤៨០

៤- ស្ថានភាពប្រកួតប្រជែង

រដ្ឋាករទឹកស្វយ័តក្រុងភ្នំពេញ គឺជាអ្នកផ្គត់ផ្គង់ទឹកតែមួយគត់ (ម៉ូណូប៉ូលី) នៅក្នុងរាជធានីភ្នំពេញ និងមិនធ្វើការប្រកួតប្រជែងលើថ្លៃនៅលើទីផ្សារទេ ទោះស្ថិតក្នុងដំណាក់កាលណាក៏ដោយ។



ផ្ទៃសេវារបស់ រ.ទ.ស.ភ. សម្រាប់ត្រីមាសទី៣ ឆ្នាំ២០១៦





ផ្នែកទី២: ព័ត៌មានអំពី លទ្ធផលប្រតិបត្តិការធុរកិច្ច

១- លទ្ធផលប្រតិបត្តិការធុរកិច្ច ដោយរួមបញ្ចូលព័ត៌មានធុរកិច្ចតាមផ្នែក

១.១- លទ្ធផលការងារប្រតិបត្តិកម្ម ប្រព័ន្ធចែកចាយទឹក និងការងារកាត់បន្ថយទឹកបាត់បង់

ដំណើរការនៃប្រព័ន្ធប្រតិបត្តិកម្មទឹកស្អាត

បច្ចុប្បន្ន រដ្ឋាករទឹកស្វយ័តក្រុងភ្នំពេញ មានលទ្ធភាពផលិតទឹកស្អាតជាមធ្យមបាន ៤០៩.៧៣២ម៉ែត្រគូប/ថ្ងៃ លើសមត្ថភាពដើមប្រមាណ ៤៦០.០០០ម៉ែត្រគូប/ថ្ងៃ ដោយរោងចក្រប្រតិបត្តិកម្មទឹកស្អាតចំនួន៤គឺ៖

- រោងចក្រភូមិព្រៃក្រវាត់: មានសមត្ថភាពប្រតិបត្តិកម្មទឹកស្អាតចំនួន ១៧០.០០០ម៉ែត្រគូប/ថ្ងៃ
- រោងចក្រជ្រោយចង្វារ: មានសមត្ថភាពប្រតិបត្តិកម្មទឹកស្អាតចំនួន ១៤០.០០០ម៉ែត្រគូប/ថ្ងៃ
- រោងចក្រចំការមនៈ: មានសមត្ថភាពប្រតិបត្តិកម្មទឹកស្អាតចំនួន ២០.០០០ម៉ែត្រគូប/ថ្ងៃ
- រោងចក្រនិរោធ: មានសមត្ថភាពប្រតិបត្តិកម្មទឹកស្អាតចំនួន ១៣០.០០០ម៉ែត្រគូប/ថ្ងៃ

ប្រតិបត្តិកម្ម និងផ្គត់ផ្គង់ទឹកស្អាតប្រចាំថ្ងៃ គឺផ្អែកតាមតម្រូវការប្រើប្រាស់ទឹករបស់ប្រជាជនក្នុងផ្ទៃសេវា ដែលតម្រូវការនេះអាចកើនឡើង ឬថយចុះមិនទៀងទាត់ ដែលទាក់ទងនឹងកត្តារដូវកាល និងអាកាសធាតុ ។

ការចាត់ចែងដំណើរការរោងចក្រនីមួយៗ ដើម្បីបំពេញតម្រូវការប្រើប្រាស់ត្រូវបានគិតគូរទៅដល់ប្រសិទ្ធភាពសេដ្ឋកិច្ចរបស់រោងចក្រនីមួយៗជាចម្បង ហេតុនេះទើបអត្រាដំណើរការរបស់រោងចក្រនីមួយៗ ធៀបនឹងសមត្ថភាពប្រតិបត្តិកម្មពុំដូចគ្នាទាំងស្រុង ។

ជារួម សង្វាក់ផលិតកម្មទឹករបស់រោងចក្រប្រតិបត្តិកម្មទឹកស្អាតទាំងអស់របស់ រ.ទ.ស.ភ. ចែកចេញជា ៣ដំណាក់កាល៖

- ១- ស្ថានីយបូមទឹកល្អក់ (ទឹកទន្លេ)
- ២- ស្ថានីយប្រតិបត្តិកម្មទឹក
- ៣- ស្ថានីយបូមទឹកស្អាត

ប្រព័ន្ធចែកចាយទឹកស្អាត

ប្រព័ន្ធចែកចាយទឹកស្អាតត្រូវបានបែងចែកជា ២ផ្នែកគឺ៖

- បំពង់មេនាំទឹក: ជាបំពង់មេធំៗមានទំហំចាប់ពី ២៥០ម.ម. ឡើងទៅ ដែលមានតួនាទីបញ្ជូនទឹកស្អាត ពីស្ថានីយបូមទឹកស្អាតទៅបំពង់ចែកចាយ។ បច្ចុប្បន្ន រ.ទ.ស.ភ. មានបំពង់មេទំហំធំបំផុត ១.៦០០ម.ម.។ ដោយផ្អែកលើតួនាទី និងសម្ពាធទឹកក្នុងបំពង់ដូចនេះបំពង់មេនាំទឹក ត្រូវបានកំណត់ឲ្យប្រើប្រាស់បំពង់ប្រភេទដែកស្វិត (Ductile Iron) ។
- បំពង់ចែកចាយទឹក: ជាបំពង់មានទំហំចាប់ពី ៥០ម.ម. ដល់២០០ម.ម. ដែលទទួលទឹកស្អាតពីបំពង់មេនាំទឹករួចចែកចាយដល់អតិថិជន។ រ.ទ.ស.ភ. កំណត់ឲ្យប្រើប្រាស់បំពង់ចែកចាយ ជាប្រភេទ HDPE ព្រោះមានតម្លៃថោកសមរម្យ តែមានគុណភាពខ្ពស់សមស្រប លើកលែងតែបំពង់ចែកចាយក្នុងខណ្ឌ៧មករា និងមួយផ្នែកនៃខណ្ឌទួលគោក ដែលស្ថិតក្នុងគម្រោងជំនួយរបស់ប្រទេសជប៉ុនទើបជាបំពង់ដែកស្វិត ។

ការបាត់បង់ទឹក

ការងារដែលមានលក្ខណៈជាគន្លឹះបំផុតនោះគឺ ការងារគ្រប់គ្រងទឹកបាត់បង់តាមតំបន់ ដោយហេតុថា រ.ទ.ស.ភ. បានចាត់ទុកការកាត់បន្ថយទឹកបាត់បង់ គឺជាកត្តាស្នូលរបស់អង្គការ ដោយហេតុថាការកាត់បន្ថយទឹកបាត់បង់អោយចុះទាប ជាហេតុនាំឲ្យបង្កើនបាននូវអត្រាធ្វើវិក្កយបត្រ និងឈានទៅបង្កើនបាននូវចំណូលថ្លៃទឹក ។

ក- លទ្ធផលការងារប្រព្រឹត្តកម្ម

ក.១- ប្រព្រឹត្តកម្ម

តាមតារាងសង្ខេបលទ្ធផលខាងក្រោមបានបញ្ជាក់ថា ជាមួយការផលិតទឹកមានបរិមាណកើនឡើង លើសផែនការប្រមាណ៤% កត្តានេះបណ្តាលមកពីតម្រូវការទឹករបស់ប្រជាពលរដ្ឋក្នុងរាជធានីភ្នំពេញមានការកើនឡើង។ ក្នុងត្រីមាសទី៣នេះជារដូវប្រាំងផង រដូវវស្សាផង អាកាសធាតុប្រែប្រួលក្តៅខ្លាំង ទើបធ្វើឲ្យមានតម្រូវការប្រើប្រាស់ទឹក មានការកើនឡើងក៏ធ្វើឲ្យការផលិតក៏ត្រូវតែកើនឡើងដែរ។ ម្យ៉ាងវិញទៀតសេដ្ឋកិច្ចមានការអភិវឌ្ឍកើនឡើងពីវិស័យ សំណង់លំនៅឋានក៏មានការរីកដុះដាលក្នុងរាជធានីភ្នំពេញ និងនៅតាមបណ្តាជ្រុងជ្រោយផងដែរ។

ដោយឡែករោងចក្រផលិតទឹកស្អាតចំការមន ក្នុងផែនការត្រីមាសទី៣ឆ្នាំ២០១៦នេះ យើងមិនបានលើកផែនការផលិតឡើយព្រោះក្នុង ការចងក្រងរៀបចំធ្វើផែនការសម្រាប់ឆ្នាំ២០១៦ រោងចក្រចំការមនគ្រោងនឹងផ្អាកដំណើរការផលិតចាប់ពីខែមិថុនា ឆ្នាំ២០១៦តទៅ ដោយត្រូវសាងសង់រោងចក្រថ្មីជំនួសតែជាក់ស្តែងរោងចក្រចំការមនមិនទាន់ត្រូវបានដំណើរការសាងសង់នៅឡើយ និងកំពុងដំណើរផលិតទឹកតាមរោងចក្រចាស់ដដែល។ ជាមួយនេះដែររោងចក្រនិរោធន៍ផលិតទឹកទាបជាងផែនការ ដោយសារកន្លងមកក្នុងផែនការពុំមានការផលិតទឹកចេញពីរោងចក្រចំការមន តែជាក់ស្តែងរោងចក្រចំការមននៅតែបន្តការផលិត ទើបរោងចក្រនិរោធន៍ត្រូវបន្ថយការផលិតវិញ។

រដ្ឋាករទឹកស្វយ័តក្រុងភ្នំពេញ នៅតែបន្ត ធានាផ្គត់ផ្គង់ទឹកស្អាតស្របទៅតាមតម្រូវការប្រើប្រាស់របស់អតិថិជនដោយដំណើរការប្រព័ន្ធផលិតកម្ម ដែលមានស្រាប់ និងធានាគុណភាពទឹកស្អាតគ្មានមេរោគ និងអាចផឹកបានពីបណ្តាញដោយផ្ទាល់។ ជាមួយលទ្ធផលជាក់ស្តែងការងារផលិតកម្មនៅក្នុងត្រីមាសទី៣ ឆ្នាំ ២០១៦ ដូចមានក្នុងតារាងខាងក្រោម៖

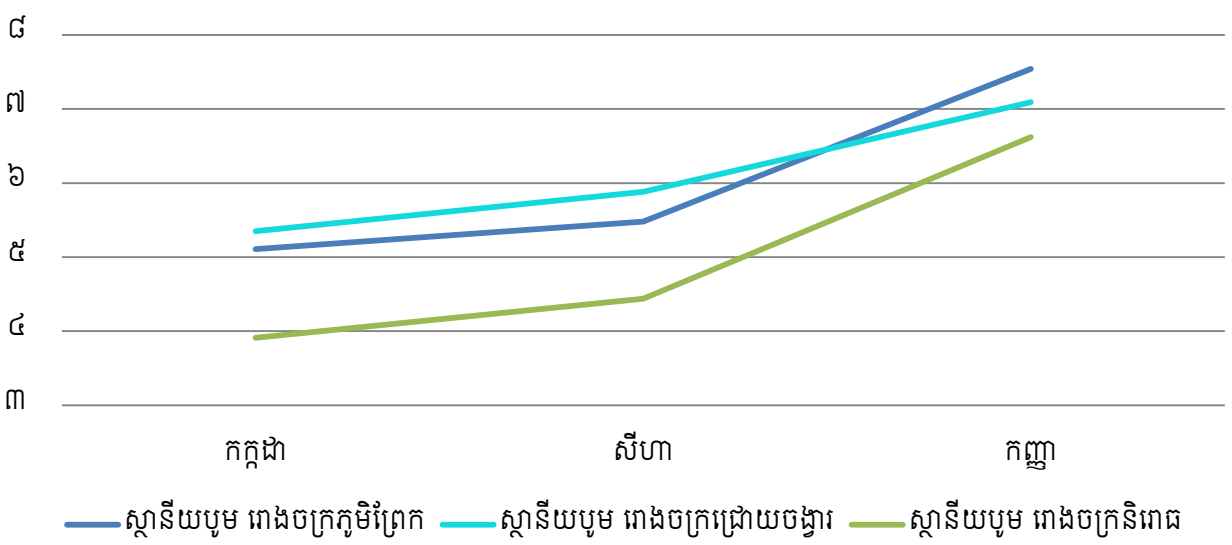
បរិយាយ	ផែនការ (គិតជា ម៉ែត្រគូប)	អនុវត្តជាក់ស្តែង (គិតជា ម៉ែត្រគូប)	អក្រា (គិតជា %)
រោងចក្រ ភូមិព្រែក	១៤.២៩២.០០០	១៥.៦៨៩.២៦១	១១០
រោងចក្រ ជ្រោយចង្វារ	១៤.១៥១.៤០០	១៤.៥៣០.២៦០	១០៣
រោងចក្រ ចំការមន	-	១.១៤៤.១៦១	-
រោងចក្រ និរោធន៍	១៤.៩៣៣.០០០	១៣.៩៦២.៦៥០	៩៣
សរុប	៤៣.៣៧៦.៤០០	៤៥.៣២៦.៣៣២	១០៤



កម្ពស់ទឹកទន្លេទាំង៣ តាមរដូវកាល

ស្ថានីយបូមទឹកល្អក់មានតួនាទីបូមទឹកល្អក់ពីប្រភពដើម(ទន្លេ) ដើម្បីបញ្ជូនទៅកាន់ស្ថានីយប្រព្រឹត្តកម្ម របស់រោងចក្រប្រព្រឹត្តកម្ម តាមបំពង់មេនាំទឹក ដែលក្នុងនោះរោងចក្រភូមិព្រែកបូមយកទឹកពីទន្លេសាប រោងចក្រជ្រោយចង្វារ បូមយកទឹកពីទន្លេមេគង្គលើ និងរោងចក្រចំការមន បូមយកទឹកពីទន្លេបាសាក់ រោងចក្រនិរោធ បូមយកទឹកពីទន្លេមេគង្គក្រោម។ រ.ទ.ស.ភ. មានសំណង់ស្ថានីយបូម ទឹកល្អក់របស់រោងចក្រភូមិព្រែក និងជ្រោយចង្វារ និងនិរោធ ត្រូវបានសាងសង់ជាអគារបេតុងស្ថិតនៅក្នុងទន្លេ ដោយឡែកស្ថានីយបូមទឹកល្អក់របស់រោងចក្រចំការមន ជាប្រភេទស្ថានីយបណ្តែត។ ជាទូទៅកម្ពស់ទឹកទន្លេទាំង៤ ប្រែប្រួលទៅតាមរដូវកាល ហើយកម្ពស់ទឹកក្នុងឆ្នាំនីមួយៗ ក៏ពុំដូចគ្នាដែរ ដោយសារតែកត្តាអាកាសធាតុ និងជាពិសេសអាស្រ័យទៅនឹងរបបទឹកទន្លេមេគង្គ។ រ.ទ.ស.ភ. មិនអាចផ្តល់ការធានាណាមួយថា កម្ពស់ទឹកទាំងនេះមិនមានបម្រែបម្រួលខ្លាំង នាពេលអនាគតខាងមុខនេះទេ។

ជាទូទៅ កម្ពស់ទឹកទន្លេទាំង៣ ប្រែប្រួលទៅតាមរដូវកាល ហើយកម្ពស់ទឹកក្នុងឆ្នាំនីមួយៗក៏ពុំដូចគ្នាដែរ ដោយសារតែកត្តាអាកាសធាតុ និងជាពិសេសអាស្រ័យទៅនឹងរបបទឹកទន្លេមេគង្គ ។ ខាងក្រោមនេះជាតារាងសង្ខេប នៃកម្ពស់ទឹកពីអតីតកាល ទន្លេទាំង៣ (ឯកតាគិតជាម៉ែត្រ)៖



ក- លទ្ធផលការងារប្រតិបត្តិកម្ម (ត)

ក.១- ប្រតិបត្តិកម្ម (ត)

បរិមាណនៃការប្រើប្រាស់ PAC សរុបលើសផែនការ ៦% ចំណុចនេះគឺបណ្តាលមកពី ៖

- បរិមាណទឹកផលិតមានការកើនឡើងតាមតម្រូវការជាក់ស្តែង
- នៅក្នុងត្រីមាសទី៣ ឆ្នាំ២០១៦ រោងចក្រផលិតទឹកស្អាតចំការមន មិនបានលើកផែនការឆ្នាំដោយគ្រោងនឹងផ្អាកដំណើរការផលិតចាប់ពីខែមិថុនា ឆ្នាំ២០១៦ តែដាក់ស្តែងយើងនៅតែបន្តដំណើរការផលិតនៅឡើយ ដែលជាហេតុធ្វើឲ្យការប្រើប្រាស់ PAC នៅតែមាន។

បរិមាណនៃការប្រើប្រាស់ក្លរីនទាបជាងផែនការ ២៩% ដោយសារ៖

- ដោយសារ នៅក្នុងត្រីមាសទី៣ នេះ វត្តមាននៃការប្រើប្រាស់ អំបិលសម្រាប់ផលិតក្លរីនទឹក ជំនួសលើការប្រើប្រាស់ក្លរីនខ្ពស់នៅរោង ចក្រផលិតទឹកស្អាតភូមិព្រែកបានដំណើរការ ដូចនេះហើយទើបការប្រើប្រាស់ក្លរីនខ្ពស់មានការថយចុះ។

ការប្រើប្រាស់ថាមពលអគ្គិសនីទាបជាងផែនការ ៦% ដែលកត្តានេះបណ្តាលមកពី៖

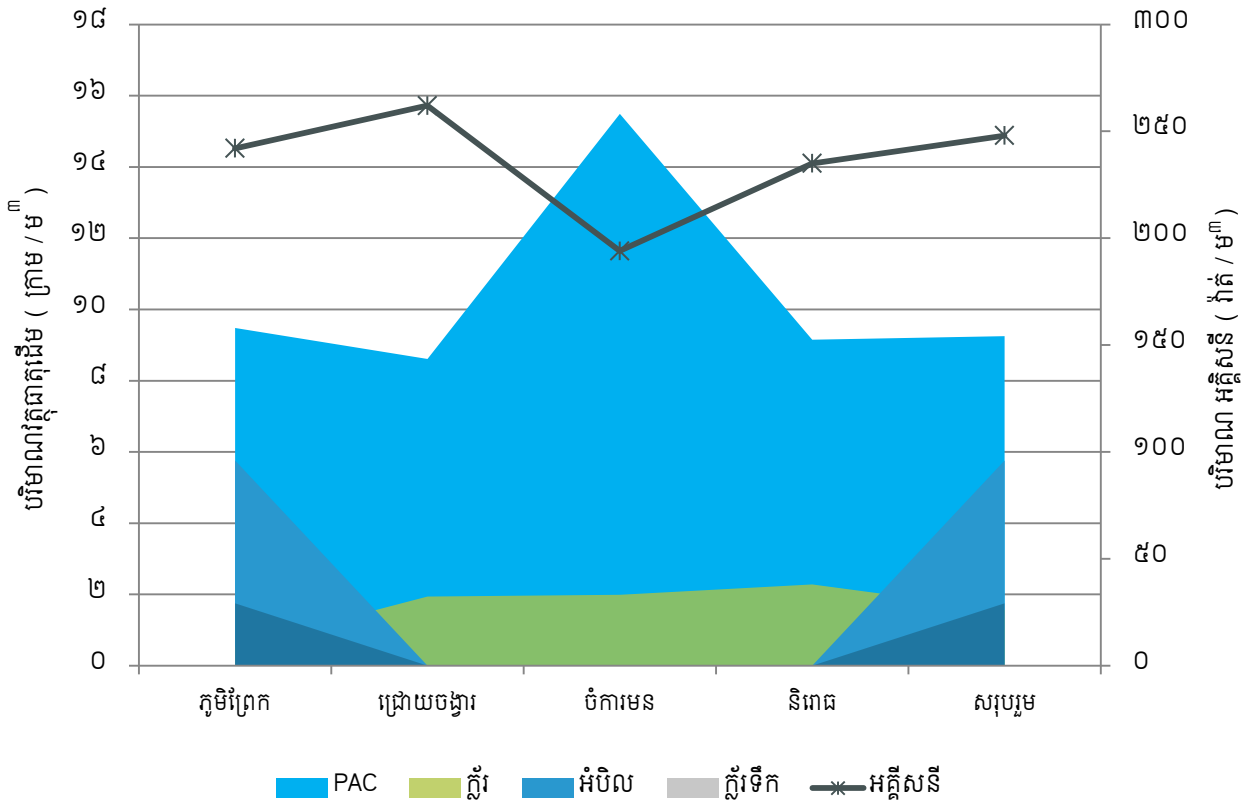
- បណ្តាញមេនាំទឹកត្រូវបានដាក់ឲ្យដំណើរការផ្គត់ផ្គង់ទឹកបានល្អប្រសើរ (បើកវ៉ានបញ្ចូលទឹក) ។
- ការដាច់ភ្លើងតាមរោងចក្រ មានការថយចុះច្រើន។
- ការចាត់ចែងដំណើរការបញ្ជាបូមបានល្អប្រសើរ ជាពិសេសយើងបានដំណើរការសាកល្បងលើការកែសម្រួល ប្រព័ន្ធបញ្ជាដំណើរការបូមជំហានទី១ នៅរោងចក្រជ្រោយចង្វារ។

លទ្ធផលការប្រើប្រាស់វត្ថុធាតុដើមក្នុងការប្រតិបត្តិកម្មទឹកស្អាត ក្នុងត្រីមាសទី៣ ឆ្នាំ២០១៦

បរិយាយ	រោងចក្រ ភូមិព្រែក		រោងចក្រ ជ្រោយចង្វារ		រោងចក្រ ចំការមន		រោងចក្រ និរាជ		សរុបរួម	
	ផែនការ	ជាក់ស្តែង	ផែនការ	ជាក់ស្តែង	ផែនការ	ជាក់ស្តែង	ផែនការ	ជាក់ស្តែង	ផែនការ	ជាក់ស្តែង
PAC	៩,៦៨ក្រ/ម ^៣	៩,៤៨ក្រ/ម ^៣	៩,៦៧ក្រ/ម ^៣	៨,៦១ក្រ/ម ^៣	-	១៥,៤៩ក្រ/ម ^៣	៨,១៧ ក្រ/ម ^៣	៩,១៥ក្រ/ម ^៣	៩,១៥ក្រ/ម ^៣	៩,២៥ក្រ/ម ^៣
ក្លរី	២,៣៨ក្រ/ម ^៣	០,៥៣ក្រ/ម ^៣	២,១១ក្រ/ម ^៣	១,៩៤ក្រ/ម ^៣	-	១,៩៩ក្រ/ម ^៣	២,៣៣ក្រ/ម ^៣	២,២៨ក្រ/ម ^៣	២,២៨ក្រ/ម ^៣	១,៥៦ក្រ/ម ^៣
អំបិល	-	៥,៧៦ក្រ/លីត្រ	-	-	-	-	-	-	-	៥,៧៦ក្រ/លីត្រ
ក្លរីទឹក	-	១,៧៥ក្រ/ម ^៣	-	-	-	-	-	-	-	១,៧៥ក្រ/ម ^៣
អគ្គិសនី	២៧៧៣ក្រ/ម ^៣	២៤២៣ក្រ/ម ^៣	២៧៨៣ក្រ/ម ^៣	២៦២៣ក្រ/ម ^៣	-	១៩៤៣ក្រ/ម ^៣	២៧១៣ក្រ/ម ^៣	២៣៥៣ក្រ/ម ^៣	២៧៤៣ក្រ/ម ^៣	២៤៨៣ក្រ/ម ^៣



ក្រាហ្វិកបង្ហាញពីការប្រើប្រាស់វត្ថុធាតុដើម តាមបណ្តាញរោងចក្រនីមួយៗ



លទ្ធផលគុណភាពទឹកតាមរោងចក្រ និងបណ្តាញចែកចាយ ក្នុងត្រីមាសទី៣ ឆ្នាំ២០១៦

មុខវិភាគ	ឯកតា	WHO	រោងចក្រ ភូមិព្រែក	រោងចក្រ ចំការមន	រោងចក្រ ជ្រោយចង្វារ	រោងចក្រ និរោធ	បណ្តាញចែកចាយ
ភាពល្អក់	NTU	≤ ៥	០,៧៣	១,៧០	០,៥៤	០,៨១	០,៩០
តម្លៃប៉េហាស់	pH	៦,៥ - ៨,៥	៧,៣១	៧,៣៦	៧,៣៨	៧,៤៧	៧,៤៨
ក្លរីសេរី	mg/l	០,១ - ១	០,៨៨	០,៨៤	០,៧៧	០,៧០	០,៣៦
ក្លរីសរុប	mg/l	< ២	១,០៣	០,៩៦	០,៩០	០,៨៥	០,៤៨
មេរោគកូលីហ្វម	cfu/100ml	០	០	០	០	០	០
មេរោគអ៊ីកូលី	cfu/100ml	០	០	០	០	០	០

ត្រួតពិនិត្យគុណភាពទឹកតាមរោងចក្រផលិតទឹកទាំងបួនចំនួន ៣ដង/ថ្ងៃ ត្រួតពិនិត្យគុណភាពទឹកនៅតាមបណ្តាញចែកចាយចំនួន ៨០កន្លែង/សប្តាហ៍ យ៉ាងទៀតទាត់ គុណភាពទឹកស្ថិតក្នុងកម្រិតអនុញ្ញាតរបស់ស្តង់ដារគុណភាពទឹកផឹកថ្នាក់ជាតិ។ ការងារត្រួតពិនិត្យគុណភាពទឹក ទាំងនៅតាមរោងចក្រ និងតាមបណ្តាញចែកចាយតាមយន្តការ និងកម្មវិធីមានស្រាប់ បានជាប់លាប់ និងទៀតទាត់ ដោយធានាបាននូវ គុណភាពទឹកគ្មានមេរោគ និងផឹកបានដោយផ្ទាល់ពីបណ្តាញ ស្របតាមស្តង់ដារទឹកផឹករបស់អង្គការសុខភាពពិភពលោក។

ក- លទ្ធផលការងារប្រព្រឹត្តកម្ម (ត)

ក.២.១- ការងារជួសជុល និងថែទាំប្រព័ន្ធប្រព្រឹត្តកម្ម (រោងចក្រ ភូមិព្រែក)

- ☐ ជួសជុល និងដំឡើងវ៉ាន Valve Control DN350ថ្មី សម្រាប់បូមទឹកស្អាតតូចលេខ៣ និងលេខ៥
- ☐ ជួសជុលលាបថ្នាំផ្ទៃខាងក្នុងជញ្ជាំងអាងបោះចាស់ ៦៥០ម^២
- ☐ ជួសជុលប្រព័ន្ធបង្ហូរឧស្ម័នក្នុង និងឧបករណ៍វាស់បរិមាណឧស្ម័នក្នុង
- ☐ ជួសជុលកែលម្អបន្ទប់រង្វង់មូលមុខជណ្តើរឡើង
- ☐ ជួសជុលលាបថ្នាំស្លាបម៉ូទ័រកូរយ៉ែតអាងរងចាស់ ៤គ្រឿងលេខ១ លេខ២ លេខ៣និងលេខ១២
- ☐ ជួសជុលប្រព័ន្ធគ្រាប់ប៉េម៉ូទ័របូមទឹកល្អក់លេខ៥
- ☐ ជួសជុលប្រព័ន្ធ Vacuum ម៉ូទ័របូមទឹកស្អាត
- ☐ ជួសជុលផ្លាស់ប្តូរបណ្តាបរិក្ខាអគ្គិសនី និងកែសម្រួលប្រព័ន្ធបំភ្លឺ
- ☐ ជួសជុលម៉ូទ័រកូរ PAC ចំនួន ១គ្រឿង
- ☐ ជួសជុលម៉ូទ័របូមទឹកស្អាត 180KW ចំនួន ១គ្រឿង

ក.២.២- ការងារជួសជុល និងថែទាំប្រព័ន្ធប្រព្រឹត្តកម្ម (រោងចក្រ ជ្រោយចង្វារ)

- ☐ ជួសជុលប្រព័ន្ធគ្រាប់លេខ២
- ☐ ជួសជុលប្រព័ន្ធសុញ្ញាកាសលេខ៣ និងលេខ៤ របស់បូមទឹកស្អាត
- ☐ ផ្លាស់ប្តូរ Rubber Bearing សម្រាប់បូមទឹកល្អក់ ចំនួន២គ្រឿង
- ☐ ជួសជុលប្រព័ន្ធកៀរកក់លេខ១ និងលេខ២ អាងរងថ្មី
- ☐ ជួសជុលទ្វារទឹកអាងបោះចំនួន ៦អាង
- ☐ ជួសជុលម៉ូទ័របូមទឹកល្អក់លេខ២
- ☐ ជួសជុលប្រព័ន្ធកូរ PAC លេខ១ និងលេខ២
- ☐ ជួសជុលម៉ូទ័របូមទឹកសំណល់
- ☐ ជួសជុលប្រព័ន្ធកូរយ៉ែតអាងរងថ្មីលេខ១ និងលេខ២

ក.២.៣- ការងារជួសជុល និងថែទាំប្រព័ន្ធប្រព្រឹត្តកម្ម (រោងចក្រ ចំការមន)

- ☐ ជួសជុលម៉ូទ័របូមទឹកល្អក់ចំនួន១គ្រឿង
- ☐ ជួសជុលម៉ូទ័រកូរយ៉ែតចំនួន១គ្រឿង



ក.២.៤- ការងារជួសជុល និងថែទាំប្រព័ន្ធប្រព្រឹត្តកម្ម (រោងចក្រ និងរោងចក្រ)

- ☐ ជួសជុល និងផ្លាស់ប្តូរ វ៉ានទុរយោទិកសម្រាប់លាយ PAC
- ☐ បន្ថែមទឹកស្អិតសម្រាប់ប្រព័ន្ធបន្សាបក្តី
- ☐ ជួសជុលសំណាញ់ការពារក្បាលបូមទឹកទន្លេចំនួន ៤គ្រឿង
- ☐ ផ្លាស់ប្តូរបរិក្ខាអគ្គិសនីមួយចំនួនលើប្រព័ន្ធបញ្ជាវ៉ានបញ្ចេញកំលេង៣១ លេខ៣២ និងលេខ៣៣
- ☐ ផ្លាស់ប្តូរទុរយោបាញ់លាងសម្អាតកក់អាងរង
- ☐ ជួសជុលប្រព័ន្ធអាងច្រោះ ប្រព័ន្ធយ៉ាស៊ីន Compressure និងប្រព័ន្ធកូរលឿនលេខ៤
- ☐ ជួសជុលប្រព័ន្ធបំភ្លឺតាមអគារក្នុងរោងចក្រ
- ☐ ជួសជុល និងផ្លាស់ប្តូរប្រព័ន្ធបន្សាបក្តី
- ☐ ជួសជុលការរៀបចំក្នុងរោងចក្រ ស្ថានីយ៍បូមទឹកទន្លេ និងជួសជុលប្រព័ន្ធបូម PAC
- ☐ បំពាក់ឧបករណ៍ការពារភ្លើង

ក.២.៥- ការងារជួសជុល និងថែទាំប្រព័ន្ធប្រព្រឹត្តកម្ម (ប្រព័ន្ធ Scada និងអគ្គិសនី)

- | | |
|---|---|
| <ul style="list-style-type: none"> ☐ ផ្លាស់ប្តូរអំពូលស៊ីញ៉ាល់នៅទូបញ្ជាបូមទឹកស្អិតរោងចក្រកូមិព្រែក ☐ ជួសជុលលាបថ្នាំ និងតម្លឹងជើងបេតុងម៉ាស៊ីនក្រឡឹងផ្នែករោងជាង ☐ ជួសជុលទូបញ្ជាប្រព័ន្ធកូរយឺតរោងចក្រកូមិព្រែក ☐ ផ្លាស់ប្តូរ Fuse (300A) ថ្មីចំនួន៣គ្រាប់លើប្រព័ន្ធបញ្ជា Air Blower លេខ១ រោងចក្រជ្រោយចង្វារ ☐ ផ្លាស់ប្តូរ MCCB សម្រាប់ម៉ូទ័របូមទឹកស្អិត រោងចក្រជ្រោយចង្វារ ☐ ផ្លាស់ប្តូរ Contactor សម្រាប់ទូ បញ្ជាបូមទឹកស្អិតលេខ៦ រោងចក្រជ្រោយចង្វារ ☐ កែសម្រួលប្រព័ន្ធបញ្ជាស៊ីញ៉ាល់ Flocculator រោងចក្រជ្រោយចង្វារ ☐ ផ្លាស់ប្តូរ Solenoid Valve លើប្រព័ន្ធបញ្ជាលាងអាងច្រោះរោងចក្រកូមិព្រែក ☐ ផ្លាស់ប្តូរ Transformer (400V-230V) លើប្រព័ន្ធបញ្ជាបូមទឹកល្អក់លេខ១០ ចំនួន ១គ្រឿង ☐ ជួសជុលផ្លាស់ប្តូរបរិក្ខាអគ្គិសនីបំភ្លឺនៅអាងតំកល់ទឹកចោមចៅ ☐ កែសម្រួលប្រព័ន្ធបញ្ជាបិទ-បើកខ្យល់លាងអាងច្រោះចាស់ចំនួន ៦ទូ នៅរោងចក្រកូមិព្រែក ☐ ជួសជុលទូបញ្ជាប្រព័ន្ធគីមីរោងចក្រកូមិព្រែក ☐ ផ្លាស់ប្តូរ Arrester PV-M-C-40/550 សម្រាប់ទូ Solar រោងចក្រកូមិព្រែក ☐ កែសម្រួលប្រព័ន្ធ Priming System ចាស់រោងចក្រជ្រោយចង្វារ | <ul style="list-style-type: none"> ☐ ជួសជុល Motor បូមលាងអាងច្រោះលេខ២ រោងចក្រកូមិព្រែក ☐ កែសម្រួលប្រព័ន្ធបញ្ជាបូមទឹកល្អក់លេខ៩ និងលេខ១០ ពី Matrix ទៅ PID ដើម្បីសន្សំសំចៃថាមពលអគ្គិសនី លើរោងចក្រជ្រោយចង្វារ ☐ ផ្លាស់ប្តូរឌីស្យុងទ័រ (MCCB) សម្រាប់ទូ Low Voltage នៅរោងចក្រជ្រោយចង្វារ ☐ ផ្លាស់ប្តូរ Contactor សម្រាប់ទូបញ្ជា Solar រោងចក្រកូមិព្រែក ☐ ផ្លាស់ប្តូរ Display ចំនួន ២គ្រឿងនៅរោងចក្រនិរោធ ☐ ផ្លាស់ប្តូរអំពូលហ្វាប៊ីកាតិច្នីចំនួន ៨គ្រាប់នៅស្ថានីយបូមទឹកល្អក់ទាំងពីរ រោងចក្រជ្រោយចង្វារ ☐ ផ្លាស់ប្តូរ Adaptor Camera និងCameraថ្មីនៅរោងចក្រជ្រោយចង្វារ ☐ ផ្លាស់ប្តូរ Float Switch រោងចក្រជ្រោយចង្វារ ☐ ផ្លាស់ប្តូរ Auxiliary Relay MM2PN AC200/200C ទូបញ្ជាបូមទឹកល្អក់លេខ១ រោងចក្រកូមិព្រែក ☐ ជួសជុលផ្លាស់ប្តូរប្រព័ន្ធលើកដាក់សារធាតុគីមីរោងចក្រកូមិព្រែក ☐ ផ្លាស់ប្តូរ Arrester Singnal សម្រាប់ Flow Level valve រោងចក្រកូមិព្រែក ☐ ផ្លាស់ប្តូរឧបករណ៍ចែកចាយខ្យល់ប្រព័ន្ធ Com presser បញ្ជាបិទ-បើកវ៉ាន លាងអាងច្រោះរោងចក្រជ្រោយចង្វារ |
|---|---|

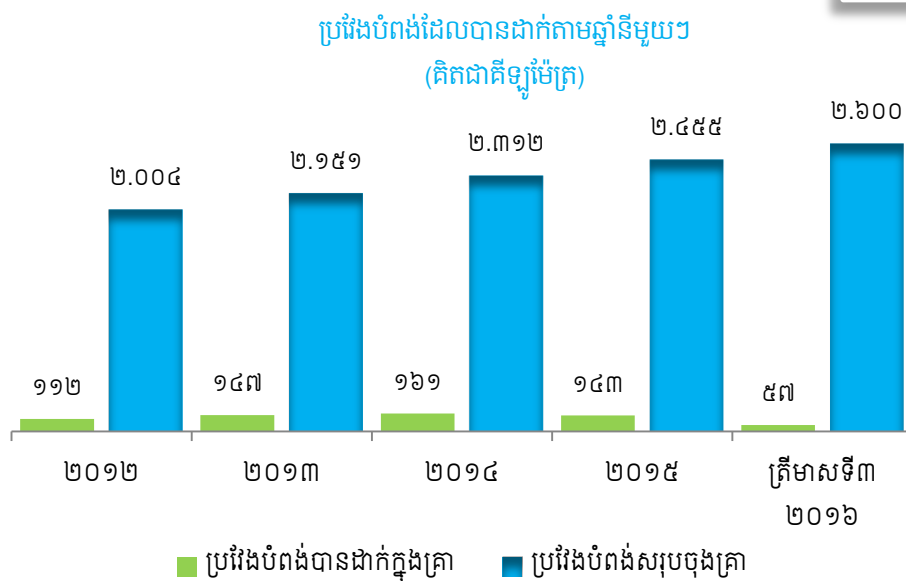

រាល់ការងារថែទាំ និងជួសជុលគ្រឿងចក្រនៃប្រព័ន្ធផលិតកម្មឆ្លើយតបពេញលេញទៅនឹងតម្រូវការ និងលក្ខខណ្ឌ បច្ចេកទេសជាក់លាក់ ។

ផ្អែកលើយន្តការខាងលើ រ.ទ.ស.ភ. បានអនុវត្តនូវកម្មវិធីត្រួតពិនិត្យ-ថែទាំជួសជុល ទទួលបានលទ្ធផល១០០%។

ខ- លទ្ធផលការងាររៀបចំ ប្រព័ន្ធចែកចាយទឹកស្អាត

ខ.១- ការងារពង្រីកផ្ទៃសេវា

បរិយាយ	អនុវត្តជាក់ស្តែង (គិតជាម៉ែត្រ)
១- ខណ្ឌដូនពេញ	១.៥៦៣,៩០
២- ខណ្ឌ៧មករា	៣,០០
៣- ខណ្ឌចំការមន	១៦១,៧៧
៤- ខណ្ឌបួស្សីកែវ	៤.៤២៥,៧០
៥- ខណ្ឌមានជ័យ	២.២៦៩,១០
៦- ខណ្ឌដង្កោ	៧.៦៨៤,៣០
៧- ខណ្ឌពោធិ៍សែនជ័យ	១៥.២៤៨,៥៨
៨- ខណ្ឌសែនសុខ	១៩.៧០៩,៨៥
៩- ខណ្ឌច្បារអំពៅ	៣.៦៥០,៦០
១០- ខណ្ឌព្រែកព្នៅ	២.០៧៥,៩០
១១- ក្រុងតាខ្មៅ	៣៧៧,៩០
សរុប	៥៧.១៧០,៦០





គ- លទ្ធផលការងារកាត់បន្ថយ ទឹកបាត់បង់

អត្រាទឹកបាត់បង់របស់ រដ្ឋាករទឹកស្វយ័តក្រុងភ្នំពេញ នៅត្រីមាសទី៣ ឆ្នាំ២០១៦ មានកម្រិតនៅក្នុងរង្វង់លេខមួយខ្ទង់ ប៉ុណ្ណោះ ពោលគឺ រដ្ឋាករទឹកស្វយ័តក្រុងភ្នំពេញ បានបន្ថយទឹកបាត់បង់ មកនៅត្រឹមអត្រា ៧.៨៥% ដូចបានបង្ហាញក្នុងក្រាហ្វិច ខាងក្រោម។

ជាលទ្ធផលការងារ គិតមកដល់ចុងត្រីមាសទី៣ ឆ្នាំ២០១៦ នេះ រដ្ឋាករទឹកស្វយ័តក្រុងភ្នំពេញ បានអនុវត្តដោយសម្រេច បានដូចខាងក្រោម៖

ការងារជួសជុល និងថែទាំឧបករណ៍ប្រព័ន្ធផ្គត់ផ្គង់ទឹក

☑ ថែទាំនាឡិកាតំបន់	៧១ គ្រឿង	☑ ជួសជុល លើកគម្របប្រអប់ចុងបំពង់	០៣ កន្លែង
☑ ថែទាំនស្កុប	៤៨ កន្លែង	☑ ជួសជុល លើកគម្របប្រអប់នាឡិកាតំបន់	១៥ កន្លែង
☑ ថែទាំនខ្យល់	៥០ កន្លែង	☑ ជីករៀបប្រអប់ចុងបំពង់ថ្មី	១០ កន្លែង
☑ ថែទាំចុងបំពង់	១០ កន្លែង	☑ បង្ហូរលាងតាមចុងបំពង់	៤៧ កន្លែង
☑ ជួសជុល លើកគម្របប្រអប់នខ្យល់	២២ កន្លែង	☑ ជីកលើក ប៊ូសអាត្លេ (ថែទាំ-សម្អាត)	១៦០ កន្លែង
☑ ជួសជុល លើកគម្របប្រអប់នស្កុប	១១ កន្លែង	☑ ការងារដាក់ ប៊ូសអាត្លេ ថ្មី	០៩ កន្លែង
☑ ជីក ដំឡើងបង្គោលពន្លត់អគ្គីភ័យ	០២ កន្លែង	☑ ជួសជុលនខ្យល់	០១ កន្លែង
☑ ប្តូរទីតាំង និងកែសម្រួលបំពង់ ប្រវែង	១០.៨៣៨ម៉ែត្រ		
	- ទំហំ៦៣ ម.ម.		- ទំហំ៩០ ម.ម.
	- ទំហំ១១០ ម.ម.		- ទំហំ១៦០ ម.ម.
	- ទំហំ២២៥ ម.ម.		

ប្រភេទចំណុះ	គេហទំព័រ	បច្ចេកទេស	សម្ភារ	សរុបក្នុង ត្រីមាសទី៣ ឆ្នាំ២០១៦
បំពង់មេ	១៥	២៣	០៧	៤៥
បណ្តាញចូលផ្ទះ	៩៨	៤៤	១៥៤	២៩៦
សរុប	១១៣	៦៧	១៦១	៣៤១

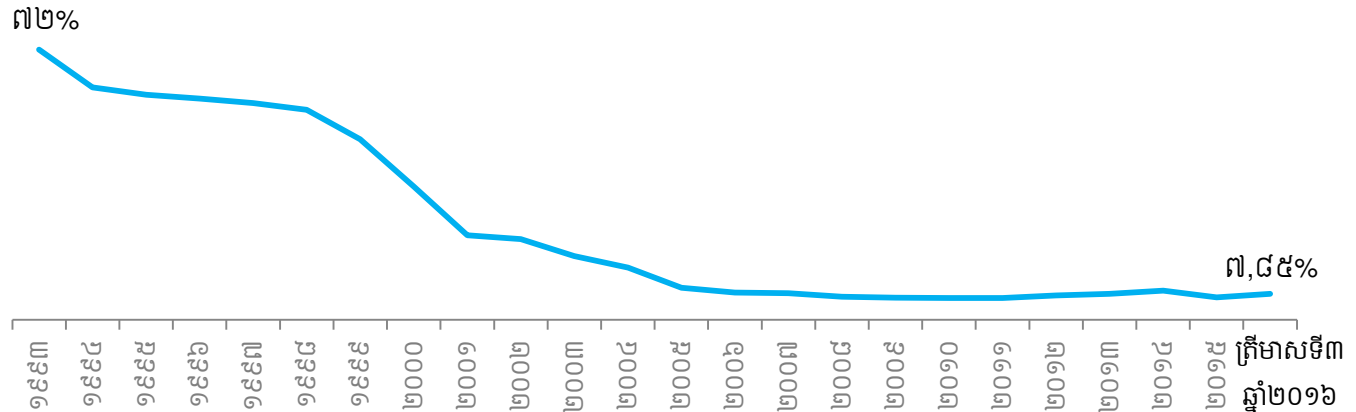
ចំនួនលេចធ្លាយក្នុងត្រីមាសទី៣ ឆ្នាំ២០១៦ ទាបជាងត្រីមាសទី៣ ឆ្នាំ២០១៥បើធៀបនឹងរយៈពេលដូចគ្នាដោយសារក្នុង ឆ្នាំ២០១៦ ការចាត់ចែងកំលាំងសហការនៅតាមបណ្តាការដ្ឋាននានា មានការសហការគ្នាល្អពីខាងមន្ទីរសាធារណការ ក៏ដូច ជាតាមបណ្តាឃុំសង្កាត់ និងពីអតិថិជនផ្ទាល់។ ដោយឡែកយើងបានបន្តសហការ និងចាត់ចែងកំលាំងអោយនៅប្រចាំការជាប់ និងរួមសហការជាមួយបណ្តាការដ្ឋានសាងសង់នានា ដែលជាកត្តារួមផ្សំអាចកាត់បន្ថយនូវការលេចធ្លាយនៅតែបន្តអនុវត្ត វិធានការកាត់បន្ថយការលេចធ្លាយទាំងលើកត្តាអត្តនោម័ត និងសត្យានុម័ត។



ការគ្រប់គ្រងទឹកបាត់បង់តាមតំបន់

តំបន់គ្រប់គ្រង	អត្រាភាគរយ	បរិយាយ	លទ្ធផល
១- ខណ្ឌ ជួនពេញ	៥,០០%	- អង្កេត និងត្រួតពិនិត្យអតិថិជន	១៣.៧១៣
		- បទល្មើសបំបែកមុខនាឡិកា	០
		- ទឹកឆ្កាយ (មុខនាឡិកាស្នង់)	២៥
		- រកឃើញនាឡិកាងាប់	៣
២- ខណ្ឌ ព័កកក	៥,៥០%	- អង្កេត និងត្រួតពិនិត្យអតិថិជន	១០.៧៧៧
		- បទល្មើសបំបែកមុខនាឡិកា	០
		- ទឹកឆ្កាយ (មុខនាឡិកាស្នង់)	៩
		- រកឃើញនាឡិកាងាប់	០
៣- ខណ្ឌ ចំការមន	៤,៥០%	- អង្កេត និងត្រួតពិនិត្យអតិថិជន	២៣.៥៧១
		- ទឹកឆ្កាយ (មុខនាឡិកាស្នង់)	២៨
		- បទល្មើសបំបែកមុខនាឡិកា	១២
		- រកឃើញនាឡិកាងាប់	០
៥- ខណ្ឌ ទួលគោក	៥,០០%	- អង្កេត និងត្រួតពិនិត្យអតិថិជន	១២.៩១២
		- ទឹកឆ្កាយ (មុខនាឡិកាស្នង់)	១៩
		- រកឃើញនាឡិកាងាប់	១០
៥- ខណ្ឌ ឫស្សីកែវ	៤,០០%	- អង្កេត និងត្រួតពិនិត្យអតិថិជន	១.៦១៣
		- ទឹកឆ្កាយ (មុខនាឡិកាស្នង់)	២
		- រកឃើញនាឡិកាងាប់	០
៦- ខណ្ឌ មានជ័យ	៤,៥០%	- អង្កេត និងត្រួតពិនិត្យអតិថិជន	១២.៣៥៧
		- បទល្មើសបំបែកមុខនាឡិកា	០
		- ទឹកឆ្កាយ (មុខនាឡិកាស្នង់)	២១
		- រកឃើញនាឡិកាងាប់	៧
៧- ខណ្ឌ ដង្កោ	០,០០%	- អង្កេត និងត្រួតពិនិត្យអតិថិជន	០
		- ទឹកឆ្កាយ (មុខនាឡិកាស្នង់)	០
		- រកឃើញនាឡិកាងាប់	០
៨- ក្រុងតាខ្មៅ	៥,០០%	- អង្កេត និងត្រួតពិនិត្យអតិថិជន	៦.៤៧២
		- ទឹកឆ្កាយ (មុខនាឡិកាស្នង់)	៦
		- រកឃើញនាឡិកាងាប់	១០
៩- ខណ្ឌ សែនសុខ	០,០០%	- អង្កេត និងត្រួតពិនិត្យអតិថិជន	០
		- ទឹកឆ្កាយ (មុខនាឡិកាស្នង់)	០
		- រកឃើញនាឡិកាងាប់	០

ក្រាហ្វិចបង្ហាញពីអត្រាទឹកបាត់បង់ពីឆ្នាំ១៩៩៣ ដល់ត្រីមាសទី៣ ឆ្នាំ២០១៦ (គិតជាភាគរយ)





ផ្នែកទី២: ព័ត៌មានអំពី

លទ្ធផលប្រតិបត្តិការធុរកិច្ច (ត)

១- លទ្ធផលប្រតិបត្តិការធុរកិច្ច ដោយរួមបញ្ចូលព័ត៌មានធុរកិច្ចតាមផ្នែក (ត)

១.២- សកម្មភាព និងលទ្ធផលការងារអាជីវកម្ម ត្រីមាសទី៣ ឆ្នាំ២០១៦

តបណ្តាញទឹកជូនអតិថិជន

ក្រោយពីបានរៀបចំបណ្តាញចែកចាយទឹករួច រ.ទ.ស.ភ. នឹងប្រកាសជូនដំណឹងដល់ប្រជាពលរដ្ឋឲ្យមកបំពេញបែបបទ តបណ្តាញទឹកចូលផ្ទះរៀងៗខ្លួន ។

ការងារតបណ្តាញទឹកចូលផ្ទះ ត្រូវអនុវត្តតាមបែបបទដំណើរការតាមស្តង់ដារមួយ ដែលមានលក្ខណៈសាមញ្ញ និងងាយ អនុវត្តទាំងមន្ត្រី-និយោជិតរបស់ រ.ទ.ស.ភ. និងអតិថិជន។ បណ្តាមន្ត្រី-និយោជិតដែលបំពេញការងារផ្ទាល់ជាមួយអតិថិជន ត្រូវបានអប់រំឲ្យមានអាកប្បកិរិយាសុភាពរាបសារ ម្យ៉ាង រាក់ទាក់ ម៉ឺងម៉ាត់ និងជួយសម្រួលការងារតបណ្តាញទឹកចូលផ្ទះ ឲ្យបាន ឆាប់បំផុត។

ក្នុងករណីពិសេស ដូចជាការតបណ្តាញទឹកស្អាតជូនប្រជាពលរដ្ឋនៅតាមសហគមន៍ក្រីក្រ នៅតាមតំបន់ជម្រកជនងាយរងគ្រោះ ក្នុងពេញ រ.ទ.ស.ភ. បានចល័តមន្ត្រី-និយោជិត ទៅបំពេញការងារនៅសហគមន៍នោះតែម្តង។ គោលបំណងចម្បងរបស់ រ.ទ.ស.ភ. គឺជួយសម្រួលប្រជាពលរដ្ឋក្នុងការបំពេញបែបបទតបណ្តាញទឹកឲ្យបានលឿន ទទួលបានប្រាក់ថ្លៃជាទឹកនៅនឹងកន្លែង កាត់បន្ថយការ ចំណាយលើការធ្វើដំណើររបស់ប្រជាពលរដ្ឋ។ល។

ការងារគ្រប់គ្រងអតិថិជន

នៅមុនឆ្នាំ១៩៩៣ ការគ្រប់គ្រងអតិថិជនមានកង្វះខាតយ៉ាងខ្លាំង។ ដូចបានរៀបរាប់រួចនៅខាងដើម ចំនួនអតិថិជន ក្នុងបញ្ជី ខុសពីចំនួនអតិថិជនពិតប្រាកដយ៉ាងច្រើន ជាងនេះទៅទៀតក្នុងបញ្ជីពុំបានកត់ត្រាអ្នកមានបណ្តាញទឹកទេ តែបែរជាមាន ឈ្មោះអ្នក ដែលគ្មានបណ្តាញទឹកប្រើប្រាស់ទៅវិញ។ កត្តានេះទើបធ្វើឲ្យអត្រាប្រមូលប្រាក់ថ្លៃទឹក នៅពេលនោះ មានត្រឹមតែ៤៨% ប៉ុណ្ណោះ។ ដើម្បីកែតម្រូវបញ្ជីនេះអោយត្រឹមត្រូវឡើងវិញ ដោយបានស្នើសុំកំលាំងអន្តរាគមន៍ ប្រមាណ ១០០នាក់ ពីសាលា ក្រុងភ្នំពេញ ជាជំនួយ រ.ទ.ស.ភ. បានបើកយុទ្ធនាការអង្កេតអតិថិជនមួយនៅទូទាំងផ្ទៃសេវា ដោយចាប់ផ្តើមនៅក្នុងខែមីនា ឆ្នាំ ១៩៩៤។ ជាលទ្ធផលនៃយុទ្ធនាការនេះ គឺបានរកឃើញអ្នកមានបណ្តាញទឹកប្រើប្រាស់តែពុំបានកត់ត្រាក្នុងបញ្ជីអតិថិជនចំនួន ១៣.៧២២ អតិថិជន ដោយឡែកក៏បានរកឃើញអ្នកដែលមានឈ្មោះក្នុងបញ្ជី តែជាក់ស្តែងពុំមានបណ្តាញទឹកប្រើប្រាស់ ចំនួន ១២.៩៨០អតិថិជន ។ ក្នុងនេះដែរក៏បានរកឃើញអណ្តូងរួមចំនួន ១.៩៤៥ ដោយពុំដែលមានវិក្កយបត្រទូទាត់ថ្លៃទឹក (ដោយសារ សម្ពាធជាបនៅពេលនោះដែលទឹកពុំអាចឡើងដុតពីផ្ទៃដី គេបាននាំគ្នាដឹកអណ្តូង រួចចោះបំពង់មេចែកចាយទឹក ដើម្បីបង្ហូរទឹកពី បំពង់ចូលទៅក្នុងអណ្តូង ហើយប្រើប្រាស់រួមគ្នាច្រើនគ្រួសារ)។ ដំណោះស្រាយចំពោះមុខគឺ (ទី១) ដំឡើងនាឡិកាមេលើបំពង់ ដែលបង្ហូរទឹកចូលអណ្តូង រួចចាត់អោយមានតំណាងដើម្បីទូទាត់ថ្លៃទឹក (ទី២) ក្នុងករណីពុំអាចកត់ណាងបានត្រូវរៀបចំបណ្តាញ តាមផ្ទះនីមួយៗ ហើយលុបអណ្តូងនេះចេញ។ អណ្តូងរួមទាំងនេះ ត្រូវបានលុបបំបាត់ជាបន្តបន្ទាប់ រហូតបញ្ចប់ជាស្ថាពរ នៅក្នុង ពេលផ្លាស់ប្តូរបំពង់មេចែកចាយទឹកថ្មី ដោយរៀបចំជាបណ្តាញចូលផ្ទះទាំងអស់។

ការងារគ្រប់គ្រងនាឡិកាទឹក

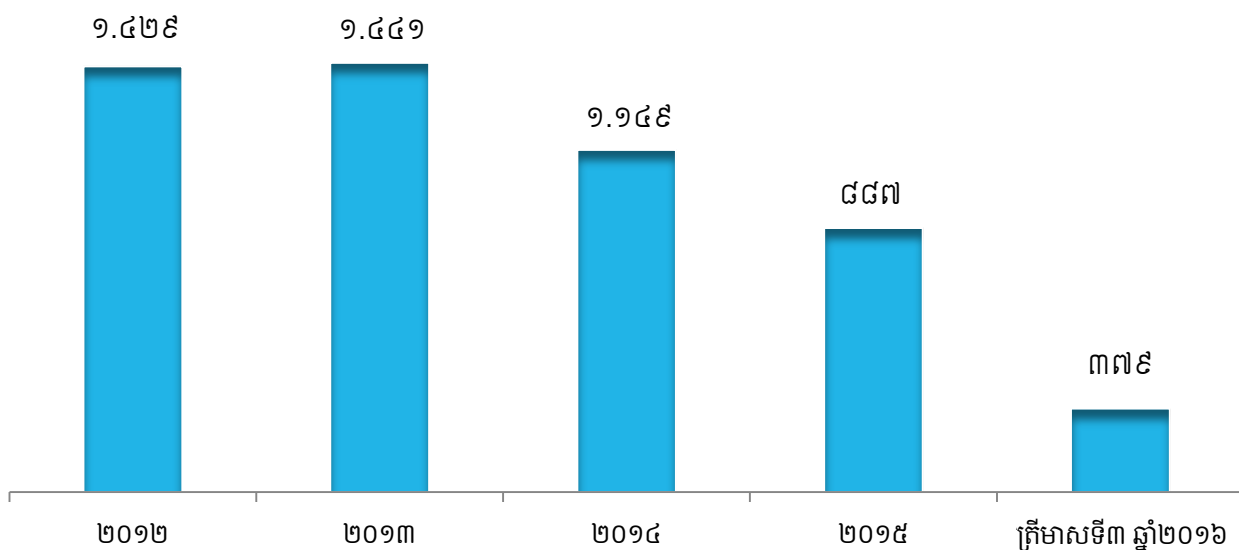
ការងារគ្រប់គ្រងនាឡិកាទឹកត្រូវបានចែកចេញជា ៣ផ្នែកគឺ: (១)ការដាក់នាឡិកាទឹក ១០០% មានន័យថាគ្រប់បណ្តាញ ចូលផ្ទះទាំងអស់ត្រូវតែមាននាឡិកាទឹក (២)ការជ្រើសរើសប្រភេទនាឡិកាដែលមានសុក្រិតភាពខ្ពស់ និងគុណភាព សមស្រប និង (៣)កម្មវិធីត្រួតពិនិត្យ និងផ្លាស់ប្តូរ ។ នៅឆ្នាំ១៩៩៣ បណ្តាញទឹកដែលមានបំពាក់នាឡិកាស្ទង់មានចំនួន ៣.៣៩១ ដែលស្មើនឹង ១២,៦១%នៃចំនួនបណ្តាញសរុប ហើយការចេញវិក្កយបត្រថ្លៃទឹកពេលនោះ ត្រូវបានគណនា បរិមាណទឹកតាមការប៉ាន់ស្មាន ។ នៅឆ្នាំ១៩៩៤ រ.ទ.ស.ភ. បានចាប់ផ្តើមធ្វើការដំឡើងនាឡិកាទឹកជាបន្តបន្ទាប់ លើគ្រប់បណ្តាញចូលផ្ទះ ដែលធ្វើឲ្យបញ្ឈប់ បានទាំងស្រុងនូវការប៉ាន់ស្មានបរិមាណទឹកក្នុងវិក្កយបត្រថ្លៃទឹក។ តារាងខាងក្រោមនេះបង្ហាញពីកំណើននាឡិកាទឹកតាមឆ្នាំនីមួយៗ ធៀបនឹងចំនួនបណ្តាញ ហើយចាប់ពីឆ្នាំ២០០១ បណ្តាញចូលផ្ទះ ទាំងអស់មាននាឡិកាទឹក១០០%។

ក- ការងារផ្គត់ផ្គង់ទឹកស្អាត ប្រជាពលរដ្ឋមានចំណូលទាប

លទ្ធផលនៃការតបណ្តាញជូនអតិថិជន

បើគិតចាប់ពីពេលអនុវត្តកម្មវិធី “ផ្គត់ផ្គង់ទឹកស្អាតជូនប្រជាពលរដ្ឋមានចំណូលទាប” រហូតដល់ចុងត្រីមាសទី៣ ឆ្នាំ២០១៦នេះ រ.ទ.ស.ភ. បានផ្គត់ផ្គង់ទឹកស្អាតជូនប្រជាពលរដ្ឋមានចំណូលទាបសរុប ៣៣.៥៨៦បណ្តាញ ស្មើនឹង១១% នៃចំនួនបណ្តាញដែលបាន តសរុប ៣០៧.៥៥០បណ្តាញ។ ក្នុងនោះបានឧបត្ថម្ភធនសរុប ចំនួន២២.៨២៣បណ្តាញ ដែល រ.ទ.ស.ភ. ត្រូវចំណាយទឹកប្រាក់សរុប ៥.៨០៤.៣៥២.៨៦០រៀល ស្មើនឹង ១.៤៥១.០៨៨ដុល្លារអាមេរិក។

បណ្តាញអតិថិជនមានចំណូលទាប ក្នុងត្រីមាសបណ្តាឆ្នាំនីមួយៗ



ការវាយតម្លៃ

ការផ្តល់សេវាទឹកស្អាតដល់ប្រជាពលរដ្ឋមានចំណូលទាប ពិសេសប្រជាពលរដ្ឋក្រីក្ររស់នៅមានលក្ខណៈ ប្រមូលផ្តុំក្នុងសហគមន៍ ដែលកន្លងមកមិនធ្លាប់បានទទួលទឹកស្អាតប្រើប្រាស់ផ្ទាល់ពីរដ្ឋ ក្នុងតម្លៃមួយ សមស្របថោកជាងឯកជន ផ្គត់ផ្គង់២៤ម៉ោងក្នុង១ថ្ងៃ ៧ថ្ងៃក្នុង ១សប្តាហ៍ ធានានូវគុណភាពរហូតដល់ពីក្បាលម៉ោង និងមានការឧបត្ថម្ភធនផងនោះ បានធ្វើឲ្យប្រជាពលរដ្ឋមានចំណូលទាប ទាំងនោះ សប្បាយរីករាយ និងដឹងគុណយ៉ាងជ្រាលជ្រៅចំពោះរាជរដ្ឋាភិបាលនិងម្ចាស់ជំនួយ ដែលបានយកចិត្តទុកដាក់ចំពោះដីវិភាគរស់នៅរបស់ពួកគាត់។



អបណ្តាញជូនប្រជាពលរដ្ឋមានចំណូលទាប		សរុប (ត្រូវសារ)	តុលាក្រុង (ត្រូវសារ)	ជាយក្រុង (ត្រូវសារ)
បង់រំលស់ ១២ខែ		-	-	-
ឧបត្ថម្ភធន ៣០%	និង បង់រំលស់ ១២ខែ	១៣	០១	១២
ឧបត្ថម្ភធន ៥០%	និង បង់រំលស់ ១២ខែ	៨៤	០១	៨៣
ឧបត្ថម្ភធន ៧០%	និង បង់រំលស់ ១២ខែ	២៤	០០	២៤
ឧបត្ថម្ភធន ១០០%	និង បង់រំលស់ ០៤ខែ	២៥៨	០០	២៥៨
សរុប		៣៧៩	០២	៣៧៧



ខ- ការងារតបណ្តាញចូលផ្ទះ និង ការគ្រប់គ្រងអតិថិជន

ការងារតបណ្តាញចូលផ្ទះ

ការងារតបណ្តាញចូលផ្ទះ ត្រូវអនុវត្តតាមបែបបទដំណើរការតាមស្តង់ដារមួយដែលមានលក្ខណៈសាមញ្ញ និងងាយអនុវត្ត ទាំងមន្ត្រី-និយោជិតរបស់ រ.ទ.ស.ភ. និងអតិថិជន។ គោលបំណងរបស់ រ.ទ.ស.ភ. គឺជួយសម្រួលប្រជាពលរដ្ឋ ក្នុងការបំពេញបែបបទ តបណ្តាញទឹកឲ្យបានលឿន ទទួលបានប្រាក់ថ្លៃទឹកនៅនឹងកន្លែង កាត់បន្ថយការចំណាយលើការធ្វើដំណើររបស់ប្រជាពលរដ្ឋ។ ជាលទ្ធផលក្នុងត្រីមាសទី៣ ឆ្នាំ២០១៦ នេះ យើងបានតបណ្តាញជូនប្រជាពលរដ្ឋ បានចំនួន៤.៨៣៧តបណ្តាញ។

ការងារគ្រប់គ្រងអតិថិជន

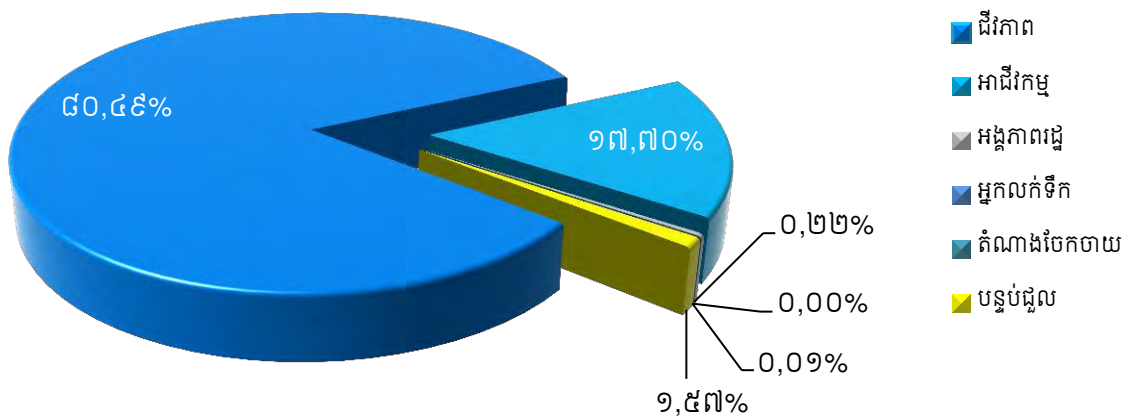
ចំនួនអតិថិជនសរុបចុងគ្រា ៣០៣.៤៨០ អតិថិជន ស្មើនឹង ១០១,១៦% នៃផែនការ ៣០០.០០០អតិថិជន ។

យើងគ្រប់គ្រងអតិថិជនបានល្អ និងមានប្រសិទ្ធភាពដោយ ៖

- បញ្ចូលទិន្នន័យអតិថិជនតបណ្តាញថ្មី និងទិន្នន័យនាឡិកាប្តូរថ្មីទៅក្នុងប្រព័ន្ធបានត្រឹមត្រូវ និងទាន់ពេលវេលា “មិនលើសពីបីថ្ងៃការងារក្រោយថ្ងៃតបណ្តាញ និងប្តូរនាឡិកាប្តូរ” ។
- បញ្ចូលរាល់សំណើកែតម្រូវទិន្នន័យអតិថិជនទៅក្នុងប្រព័ន្ធទាន់ពេលវេលា ។
- ធ្វើ Back Up ទុករាល់ថ្ងៃ និងសប្តាហ៍ ទិន្នន័យអតិថិជននៅក្នុងប្រព័ន្ធ ដើម្បីធានាសុវត្ថិភាពដោយធ្វើការត្រួតពិនិត្យនៅរាល់ចុងត្រីមាសទៀតផង ។
- ធ្វើការថែទាំកុំព្យូទ័រ និង Hardware ទូទាំងអង្គភាពតាមកម្មវិធីដែលបានកំណត់ ។

ប្រភេទអតិថិជន	២០១២	២០១៣	២០១៤	២០១៥	ត្រីមាសទី៣ ឆ្នាំ២០១៦
ដីរោង	១៩៥.២៦១	២០៩.៩៩៧	២២៥.៧៣៥	២៣២.៣៣២	២៤៤.២៨៦
អាជីវកម្ម	៣៩.០៣៣	៤១.៥១០	៤៤.២៥៨	៥១.២៥៦	៥៣.៧២៨
អង្គការរដ្ឋ	៧៩៧	៧៧៥	៧៨៥	៧៩៦	៦៥៤
អ្នកលក់ទឹក	១៧	១៣	១៤	១៣	១២
តំណាងចែកចាយ	២០	២០	២០	២៤	៣០
បន្ទប់ជួល	០	០	០	៤.៦០៣	៤.៧៧០
សរុប	២៣៥.១២៨	២៥២.៣១៥	២៧០.៨១២	២៨៩.០២៤	៣០៣.៤៨០

ក្រាហ្វិចបង្ហាញពីបំណែងចែកអតិថិជន ក្នុងត្រីមាសទី៣ ឆ្នាំ២០១៦ (អតិថិជនសរុបចំនួន: ៣០៣.៤៨០អតិថិជន)

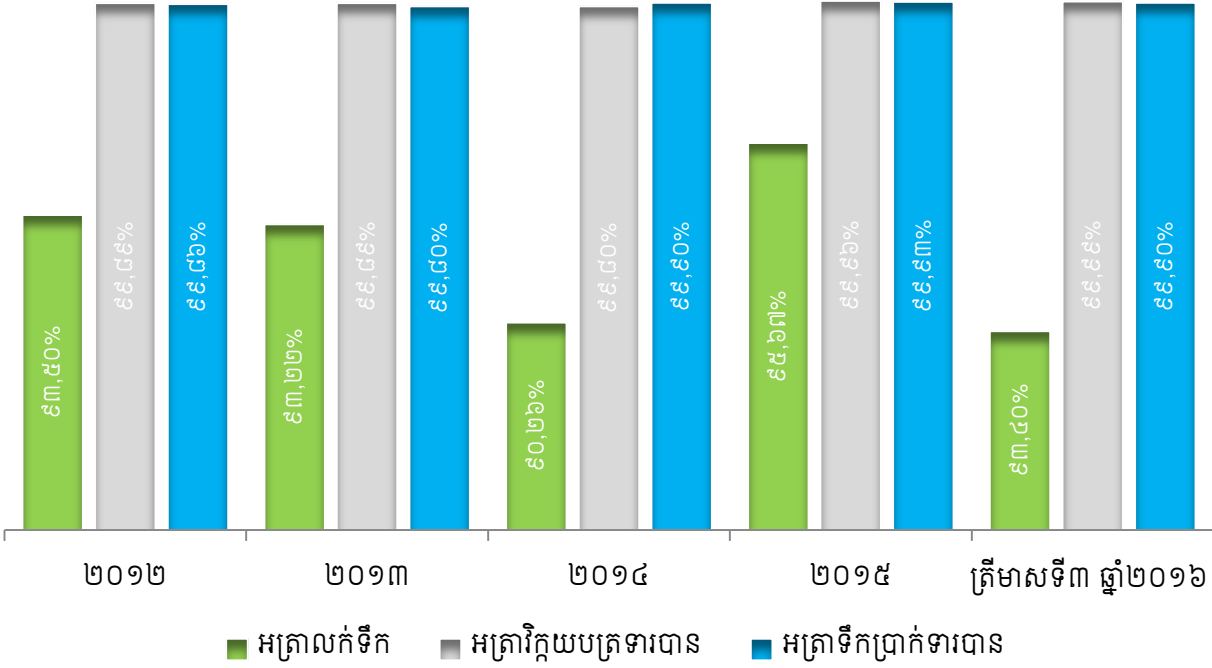


គ- ចំណូលថ្លៃទឹក និង ការងារជួសជុល ប្តូរនាឡិកាទឹក

គ.១- ចំណូលថ្លៃទឹក

ដើម្បីធានាប្រសិទ្ធភាព និងទិន្នផលកាន់តែល្អប្រសើរ លើការងារប្រមូលប្រាក់ថ្លៃទឹកប្រើប្រាស់ពីអតិថិជន យើងបានបន្តអនុវត្តយន្តការអានមួយថ្ងៃបោះពុម្ពវិក្កយបត្រមួយថ្ងៃ។ ទន្ទឹមនោះយើងបានបន្តដំណើរការ សាខាទទួលប្រាក់ថ្លៃទឹកចំនួនបួនកន្លែងនៅតាមអាងតម្កល់ទឹកជាយក្រុងទាំងបី និងនៅតាខ្មៅ សំដៅបង្កភាពងាយស្រួលដល់ការទូទាត់ប្រាក់ថ្លៃទឹករបស់អតិថិជន ក៏ដូចជាកាត់បន្ថយការចំណាយក្នុងការធ្វើដំណើររបស់អតិថិជនផងដែរ។ ពិសេសជាងនេះទៅទៀត យើងបានសហការជាមួយបណ្តាធនាគារ និងក្រុមហ៊ុន ដាក់ឱ្យដំណើរការសេវាកម្មទទួលប្រាក់ថ្លៃទឹកតាមបច្ចេកវិទ្យាទំនើបថែមទៀត។ ដែលជាក់ស្តែងក្នុងត្រីមាសទី៣ ឆ្នាំ២០១៦នេះ ចំណូលថ្លៃទឹកទាបានស្មើនឹង ៩៩,៩០% នៃទឹកប្រាក់ប្រកាសក្នុងវិក្កយបត្រ ។

ក្រាហ្វិចបង្ហាញពីចំណូលថ្លៃទឹកទាបានស្មើនឹង **៩៩,៩០%** ក្នុងត្រីមាសទី៣ ឆ្នាំ២០១៦



គ.២- ការងារជួសជុល និងប្តូរនាឡិកាទឹក

- ដោះដូរនាឡិកាទឹក ៤.៤១៦គ្រឿង ស្មើនឹង ៧៧% នៃផែនការ ៥.៧៥០គ្រឿង ក្នុងនោះនាឡិកាមាន អាយុកាលលើស១១ឆ្នាំ ឡើង ៣.០២០គ្រឿង ស្មើនឹង៦៦% លើផែនការ ៤.៦០៥គ្រឿង (ដោយសារខ្វះនាឡិកាសម្រាប់ដោះដូរ)។
- ទន្ទឹមនឹងការដោះដូរនាឡិកានេះ យើងបានធ្វើការលើកបរិមាណទឹកដែលលម្អៀង បញ្ចូលទៅក្នុងវិក្កយបត្រ ក្នុងរយៈពេលនាឡិកាខូចចំនួន៨៧៦គ្រឿង និងបាត់៤៦គ្រឿងបានប្រមាណ៥៩.១៥៥ម^៣ និងនាឡិកាដើរយឺតលើសកម្រិតកំណត់ចំនួន៣៩២គ្រឿងបានប្រមាណ ៣.៩១៣ម^៣។







ផ្នែកទី២: ព័ត៌មានអំពី

លទ្ធផលប្រតិបត្តិការធុរកិច្ច (ត)

១- លទ្ធផលប្រតិបត្តិការធុរកិច្ច ដោយរួមបញ្ចូល

ព័ត៌មានធុរកិច្ចតាមផ្នែក (ត)

១.៣- ការងារគ្រប់គ្រង និងអភិវឌ្ឍន៍ធនធានមនុស្ស

ផ្អែកលើសំណូមពរចាំបាច់នៃការអភិវឌ្ឍន៍ធនធានមនុស្ស និងដើម្បីបង្កើនគុណភាព ប្រសិទ្ធភាពការងារ រដ្ឋាករទឹកស្វយ័តក្រុងភ្នំពេញ ចាំបាច់ត្រូវរៀបចំគម្រោងផែនការច្បាស់លាស់ ដោយមានការសហការ ឧបត្ថម្ភពីភ្នាក់ងារ សហប្រតិបត្តិការអន្តរជាតិជប៉ុន (JICA) ធនាគារពិភពលោក (WB) ធនាគារអភិវឌ្ឍន៍អាស៊ី (ADB) ធ្វើឲ្យ រ.ទ.ស.ភ. មានសមត្ថភាពកាន់តែប្រសើរឡើង ក្នុងការកែសម្រួលចំណុចសំខាន់ៗដូចខាងក្រោម៖

- ◆ រៀបចំឲ្យមានមណ្ឌលបណ្តុះបណ្តាល និងដំណើរការជាបណ្តើរៗ ចាប់ពីឆ្នាំ១៩៩៧ ដែលមាន គោលការណ៍៖
 - កំណត់នូវគោលការណ៍ស្តីពីការបញ្ជូនមន្ត្រី និយោជិតទៅទទួលការបណ្តុះបណ្តាល។
 - ស្វែងរកគ្រូបណ្តុះបណ្តាលនៅតាមវិទ្យាស្ថាននានា ទាំងក្នុង និងក្រៅប្រទេស សម្រាប់បណ្តុះ បណ្តាលជំនាញដល់មន្ត្រី និយោជិត រ.ទ.ស.ភ.។
 - សហការជាមួយម្ចាស់ជំនួយក្នុងការស្នើ និងបញ្ជូនមន្ត្រីទៅទទួលការបណ្តុះបណ្តាលជំនាញចាំបាច់ នៅក្រៅប្រទេស។
- ◆ ពីឆ្នាំ២០០៥ រហូតដល់បច្ចុប្បន្នមណ្ឌលបណ្តុះបណ្តាលនេះបានដំណើរការពេញសមត្ថភាពដោយបាន រៀបចំឲ្យមានគ្រូបង្ហាញក្នុងអង្គភាពសម្រាប់ដំណើរការបណ្តុះបណ្តាលជំនាញ សម្រាប់និយោជិតថ្នាក់ ក្រោម ដោយផ្តោតជាសំខាន់ទៅលើការបណ្តុះបណ្តាល ទាក់ទងនឹងការអនុវត្តការងារជាក់ស្តែង (បែប បទដំណើរការងារស្តង់ដារការងារ "SOP")។
- ◆ បានធ្វើការកែសម្រួលនូវការវាយតម្លៃមន្ត្រី-និយោជិតតាមរយៈព្រឹត្តិបត្រពិន្ទុប្រចាំខែ មកប្រចាំត្រីមាស ក្នុងឆ្នាំ២០០៥ រហូតមកដល់បច្ចុប្បន្ន។
- ◆ ខែមិថុនា ឆ្នាំ២០០៧ រ.ទ.ស.ភ. បានរៀបចំឲ្យមានការប្រឡងសមត្ថភាពប្រចាំឆ្នាំ។ ការប្រឡង សមត្ថភាពនេះ បានអនុវត្តសម្រាប់មន្ត្រី-និយោជិត ដើម្បីឲ្យឃើញពីសមត្ថភាព និងការយល់ដឹងក្នុងការ អនុវត្តន៍ការងារ។
- ◆ បានរៀបចំបែបបទនៃការដំឡើងឋានៈ: ការដំឡើងកាំប្រែវត្សរ៍ ដំឡើងប្រែវត្សរ៍ លើកសរសើប្រចាំឆ្នាំទៅ តាមលទ្ធផលនៃការប្រឡងសមត្ថភាព និងលទ្ធផលនៃការវាយតម្លៃតាមរយៈព្រឹត្តិបត្រពិន្ទុប្រកបដោយ តម្លាភាព។

១.៣.១- ការងារគ្រប់គ្រងធនធានមនុស្ស

ក្នុងត្រីមាសទី៣ ឆ្នាំ២០១៦ នេះ រដ្ឋាករទឹកស្វយ័តក្រុងភ្នំពេញ មានមន្ត្រីនិយោជិតទាំងអស់ចំនួន ៩៩០រូប (នារី៖ ១៧៤រូប) ក្នុងនោះមាន៖

- ◆ មន្ត្រីក្របខ័ណ្ឌរដ្ឋ ចំនួន០២រូប គឺអគ្គនាយក និងអគ្គនាយករង ទទួលបន្ទុកហិរញ្ញកិច្ច និងផ្សារ មូលបត្រ និងជាប្រធាននាយកដ្ឋានគណនេយ្យ និងហិរញ្ញវត្ថុ
- ◆ មន្ត្រី និយោជិតក្របខ័ណ្ឌសហគ្រាស ចំនួន៨៩០រូប (នារី៖១៦០រូប)
- ◆ និយោជិតសាកល្បងការងារចំនួន ២១រូប (នារី៖០៧រូប)
- ◆ និយោជិតជាប់កិច្ចសន្យា ចំនួន ៧៧រូប (នារី៖០៧រូប)
- ◆ និយោជិតចំនួន ២៥រូប បានចុះអនុវត្តការងារនៅតាមបណ្តាខេត្តនានា។

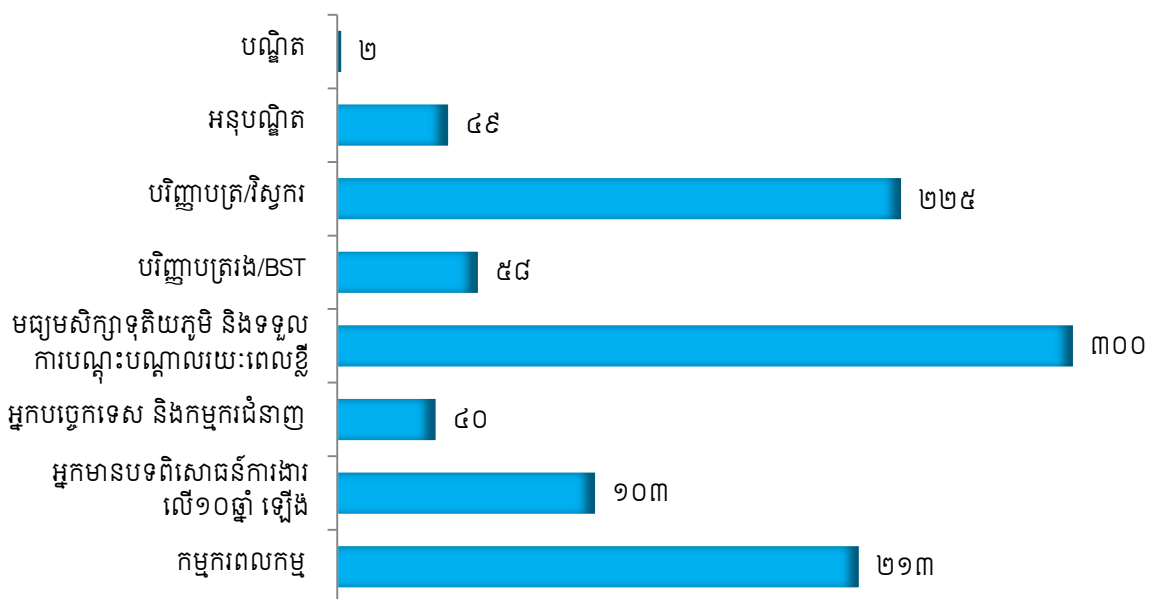
ផ្នែកទី២: ព័ត៌មានអំពីលទ្ធផលប្រតិបត្តិការធុរកិច្ច (ត)

១- លទ្ធផលប្រតិបត្តិការធុរកិច្ច ដោយរួមបញ្ចូលព័ត៌មានធុរកិច្ចតាមផ្នែក (ត)

កម្រិតជំនាញរបស់មន្ត្រី និយោជិត

កំរិតអប់រំ និងមុខវិជ្ជាជីវៈ	លេខ				សរុប	
	១៨-២៦	២៧-៣៤	៣៦-៤៥	លើសពី ៤៦	ចំនួន (នាក់)	ភាគរយ (%)
បណ្ឌិត		០	០	០២	០២	០,២០
អនុបណ្ឌិត		១៤	១៨	១៧	៤៩	៤,៩៥
បរិញ្ញាប័ត្រ / វិស្វករ	២៦	១៤២	៣៩	១៨	២២៥	២២,៧៣
បរិញ្ញាប័ត្ររង/មធ្យមបច្ចេកទេស	០៨	២១	១៦	១៣	៥៨	៥,៨៦
មធ្យមសិក្សាទុតិយភូមិ និងទទួលការបណ្តុះបណ្តាលរយៈពេលខ្លី	១២៩	១១៣	២៨	៣០	៣០០	៣០,៣០
អ្នកបច្ចេកទេស និង កម្មករជំនាញ	០២	០៩	១៤	១៥	៤០	៤,០៤
អ្នកមានបទពិសោធន៍ការងារលើ១០ឆ្នាំ ឡើង	០	០៧	៣៧	៥៩	១០៣	១០,៤០
កម្មករពលកម្ម	៥៧	១១២	៣៣	១១	២១៣	២១,៥២
សរុប	២២២	៤១៨	១៨៥	១៦៥	៩៩០	១០០

ក្រាហ្វិចខាងក្រោមបង្ហាញពីកម្រិតជំនាញរបស់មន្ត្រី និយោជិត រ.ទ.ស.ភ.



ការអនុវត្តន៍លក្ខន្តិកៈបុគ្គលិក និងបទបញ្ជាផ្ទៃក្នុង

- ◆ ចំនួនបុគ្គលិកដែលបានប្រើប្រាស់ក្នុងរយៈកាលកន្លងមកក្នុងកម្រិត ៣,១៨ លើ ១.០០០ អតិថិជន (ចំនួនអតិថិជនសរុបចុងគ្រា ៣០៣.៤៨០)។
- ◆ ការអនុវត្តតួនាទី ភារកិច្ច វិន័យ ការងារ ពេលម៉ោងធ្វើការ សំលៀកបំពាក់ និងការប្រើប្រាស់សម្ភារការពារ សុវត្ថិភាព ពលកម្ម របស់ មន្ត្រី-និយោជិត កម្មករ កាន់តែប្រសើរ។

ការអនុវត្តន៍លក្ខន្តិកៈបុគ្គលិក និងបទបញ្ជាផ្ទៃក្នុង

- | | |
|---------------------------------------|--------------------------|
| ◆ បញ្ចូលជានិយោជិតហ្វឹកហាត់ការងារ | ចំនួន ១៦រូប (នារី ០២រូប) |
| ◆ ពីនិវត្តន៍ជនជានិយោជិតជាប់កិច្ចសន្យា | ចំនួន ០១រូប |
| ◆ បញ្ចូលជានិយោជិតជាប់កិច្ចសន្យា | ចំនួន ១៣រូប (នារី ០២រូប) |
| ◆ បញ្ចូលជានិយោជិតសាកល្បងការងារ | ចំនួន ៣០រូប (នារី ០៨រូប) |
| ◆ បញ្ចូលជានិយោជិតក្របខ័ណ្ឌពេញសិទ្ធិ | ចំនួន ២១រូប (នារី ០៦រូប) |



ផ្នែកទី២: ព័ត៌មានអំពីលទ្ធផលប្រតិបត្តិការធុរកិច្ច (ត)

១- លទ្ធផលប្រតិបត្តិការធុរកិច្ច ដោយរួមបញ្ចូលព័ត៌មានធុរកិច្ចតាមផ្នែក (ត)

១.៣.២- ការងារអភិវឌ្ឍន៍ ធនធានមនុស្ស

ការងារបណ្តុះបណ្តាល

- បានបើកវគ្គបណ្តុះបណ្តាលក្នុងអង្គភាពលើមុខជំនាញ០៧ ដល់មន្ត្រី និយោជិត ចំនួន៦០នរូប (នារី ៤៣រូប)
- បានបញ្ជូនទៅបណ្តុះបណ្តាលតាមមហាវិទ្យាល័យ និងវិទ្យាស្ថាននានាលើមុខជំនាញ០២ ចំនួន២៧រូប (នារី១៩នរូប)។
- បានបញ្ជូនមន្ត្រី និយោជិតទៅក្រៅប្រទេស ចំនួន១១រូប (នារី០១រូប) ដើម្បីចូលរួម៖
 - កិច្ចប្រជុំកំពូលអ្នកដឹកនាំទឹកពិភពលោកនៅប្រទេសសិង្ហបុរី ០២រូប
 - សិក្ខាសាលានៅប្រទេសម៉ាឡេស៊ី ០២រូប
 - ចូលរួមទស្សនៈកិច្ចនៅប្រទេសហ្វីលីពីន ០៧រូប (នារី០១រូប)។

ចុះបណ្តុះបណ្តាលតាមខេត្ត/ក្រុង:

បានចុះបណ្តុះបណ្តាលនៅខេត្តបាត់ដំបង ខេត្តស្វាយរៀង ខេត្តមណ្ឌលគីរី និងខេត្តសៀមរាប ដោយបញ្ជូនគ្រូបង្ហាត់ ចំនួន០៧ រូប ជាមន្ត្រីរបស់ រ.ទ.ស.ភ.។

២- ការប្រែប្រួលសំខាន់ៗពាក់ព័ន្ធនឹងប្រតិបត្តិការធុរកិច្ច

គិតត្រឹមដំណាច់ការិយបរិច្ឆេទថ្ងៃទី៣០ ខែកញ្ញា ឆ្នាំ២០១៦ នេះ គ្មានការប្រែប្រួលសំខាន់ៗពាក់ព័ន្ធនឹងប្រតិបត្តិការធុរកិច្ច នោះទេ។

៣- រចនាសម្ព័ន្ធចំណូល

ល. រ	ប្រភេទចំណូល	ត្រីមាសទី៣ ឆ្នាំ២០១៦		ត្រីមាសទី៣ ឆ្នាំ២០១៥		ត្រីមាសទី៣ ឆ្នាំ២០១៤	
		បរិមាណ (ពាន់រៀល)	ភាគរយ	បរិមាណ (ពាន់រៀល)	ភាគរយ	បរិមាណ (ពាន់រៀល)	ភាគរយ
១	ចំណូលពីការលក់	៤៦.៣៦៩.៨៧២	៨៣,១២%	៤០.២៩៦.៧៥០	៧៧,៩៩%	៣៩.៩៦៣.០៥២	៧៧,៤៩%
២	ចំណូលពីសេវាសាងសង់	១.៨៤៥.៧២៦	៣,៣១%	៥.៨០៩.៤១៥	១១,២៤%	-	-
៣	ចំណូលការប្រាក់	១.៧៩២.៨៣៧	៣,២១%	២.៧៩៦.៣២៨	៥,៤១%	៣.០០៤.៦៩៨	៥,៨៣%
៤	ចំណូលផ្សេងៗ	៥.៧៧៦.៤៧៤	១០,៣៥%	២.៧៦៧.៩២៣	៥,៣៦%	៨.៦០២.៤០០	១៦,៦៨%
	ចំណូលសរុប	៥៥.៧៨៤.៩០៩		៥១.៦៧០.៤១៦		៥១.៥៧០.១៥០	







ផ្នែកទី៣: អភិបាលកិច្ចសាជីវកម្ម

១- ភាគហ៊ុនិក

ក-ការការពារសិទ្ធិភាគហ៊ុនិក

ភាគហ៊ុនិកដែលកាន់កាប់ភាគហ៊ុនធម្មតារបស់ រ.ទ.ស.ភ. ត្រូវបានការពារសិទ្ធិដោយក្រុមប្រឹក្សាភិបាលរបស់ រ.ទ.ស.ភ. ដែលក្នុងនោះមាន៖

- ភាគហ៊ុនិកអាចស្វែងរកព័ត៌មានទាន់ពេល របាយការណ៍ប្រចាំត្រីមាស និងប្រចាំឆ្នាំ និងព័ត៌មានផ្សេង ទៀត របស់ រ.ទ.ស.ភ. បាន តាមរយៈគេហទំព័រ www.ppwsa.com.kh។
- ភាគហ៊ុនិកអាចចូលរួមកិច្ចប្រជុំ មហាសន្និបាតភាគហ៊ុនិកប្រចាំឆ្នាំរបស់ រ.ទ.ស.ភ. ដោយអនុវត្តតាម សេចក្តីណែនាំរបស់ រ.ទ.ស.ភ. សម្រាប់ការចូលរួមកិច្ចប្រជុំមហាសន្និបាតភាគហ៊ុនិកនីមួយៗ។ នៅក្នុង កិច្ចប្រជុំនេះ ភាគហ៊ុនិកអាចធ្វើការបញ្ចេញយោបល់ និង/ឬ ស្នើសុំកែតម្រូវ និងធ្វើការបោះឆ្នោតលើ របៀបវារៈ ដែលត្រូវសម្រេចដោយមហាសន្និបាតភាគហ៊ុនិក។ ភាគហ៊ុនិកអាចទាញយកឯកសារសម្រាប់ ការចូលរួមមហាសន្និបាតភាគហ៊ុនិក និងកំណត់ហេតុមហាសន្និបាតភាគហ៊ុនិក តាមរយៈគេហទំព័រ www.ppwsa.com.kh។
- ភាគហ៊ុនិកមានសិទ្ធិបោះឆ្នោត អនុម័តលើបេក្ខភាពអភិបាលឯករាជ្យ នៅក្នុងមហាសន្និបាតភាគហ៊ុនិក ដោយ អនុវត្តតាមសេចក្តីណែនាំរបស់ រ.ទ.ស.ភ. សម្រាប់ការចូលរួមបោះឆ្នោតជ្រើសតាំងអភិបាល ឯករាជ្យ។
- ភាគហ៊ុនិកឯកជនអាចស្នើបេក្ខភាព និងបោះឆ្នោតជ្រើសតាំងអភិបាលមិនប្រតិបត្តិតំណាងភាគហ៊ុនិក ឯកជននៅក្នុងមហាសន្និបាតភាគហ៊ុនិក ដោយអនុវត្តតាមសេចក្តីណែនាំរបស់ រ.ទ.ស.ភ. សម្រាប់ការ ចូលរួមបោះឆ្នោតជ្រើសតាំងអភិបាលមិនប្រតិបត្តិតំណាងភាគហ៊ុនិកឯកជន។
- ភាគហ៊ុនិកមានសិទ្ធិទទួលបានភាគលាភ ដែលប្រកាសដោយក្រុមប្រឹក្សាភិបាលរបស់ រ.ទ.ស.ភ. ទៅតាម សមាមាត្រភាគហ៊ុនដែលខ្លួនកាន់កាប់។
- ភាគហ៊ុនិកត្រូវបានការពារ ដោយមិនត្រូវឱ្យមានជាប់ពាក់ព័ន្ធជាមួយនឹងការជួញដូរផ្ទៃក្នុង ឬស៊ីហ្វឺដៀ លីង (Self-Dealing) ដែលមិនត្រឹមត្រូវរបស់អភិបាល និងបុគ្គលិកជាន់ខ្ពស់។ អភិបាល និងបុគ្គលិក ជាន់ខ្ពស់ របស់ រ.ទ.ស.ភ. មិនអាចធ្វើការជួញដូរភាគហ៊ុនរបស់ រ.ទ.ស.ភ. ក្នុងរយៈពេល៖
 - ១០ថ្ងៃ នៃថ្ងៃធ្វើការ មុនការចេញផ្សាយព័ត៌មានហិរញ្ញវត្ថុ រហូតដល់ ០១ថ្ងៃ នៃថ្ងៃធ្វើការ ក្រោយការ ចេញផ្សាយព័ត៌មានហិរញ្ញវត្ថុ។
 - ០៧ថ្ងៃ នៃថ្ងៃធ្វើការ មុនកិច្ចប្រជុំក្រុមប្រឹក្សាភិបាល រហូតដល់ ០១ថ្ងៃ នៃថ្ងៃធ្វើការ ក្រោយកិច្ចប្រជុំ ក្រុមប្រឹក្សាភិបាល។

ផ្នែកទី៣:

អភិបាលកិច្ចសាជីវកម្ម (ត)

១- ភាគហ៊ុនិក (ត)

ខ- ការបែងចែកប្រភេទភាគហ៊ុនិក

បរិយាយ	សញ្ញាតិ	ប្រភេទភាគហ៊ុនិក	ចំនួនភាគហ៊ុនិក	ចំនួនមូលបត្រ	ភាគរយ
តិចជាង ០៥%	សញ្ញាតិខ្មែរ	រូបវន្តបុគ្គល	១.២១៣	៤.២៣១.២៣២	៤,៨៦%
		នីតិបុគ្គល	៦	១.៤៤២.៩៥១	១,៦៦%
	មិនមានសញ្ញាតិខ្មែរ	រូបវន្តបុគ្គល	៣៤៧	៥.០៧០.៣៥៣	៥,៨៣%
		នីតិបុគ្គល	៧	២.៣០១.៤៣៩	២,៦៥%
ចាប់ពី ០៥% ដល់ ៣០%	សញ្ញាតិខ្មែរ	រូបវន្តបុគ្គល	គ្មាន	គ្មាន	គ្មាន
		នីតិបុគ្គល	គ្មាន	គ្មាន	គ្មាន
	មិនមានសញ្ញាតិខ្មែរ	រូបវន្តបុគ្គល	គ្មាន	គ្មាន	គ្មាន
		នីតិបុគ្គល	គ្មាន	គ្មាន	គ្មាន
ចាប់ពី ៣០% ឡើងទៅ	សញ្ញាតិខ្មែរ	រូបវន្តបុគ្គល	គ្មាន	គ្មាន	គ្មាន
		នីតិបុគ្គល	១	៧៣.៩២៧.១៨៧	៨៥%
	មិនមានសញ្ញាតិខ្មែរ	រូបវន្តបុគ្គល	គ្មាន	គ្មាន	គ្មាន
		នីតិបុគ្គល	គ្មាន	គ្មាន	គ្មាន

គ- អភិបាល បុគ្គលិកជាន់ខ្ពស់ និងនិយោជិតដែលកាន់កាប់មូលបត្រកម្មសិទ្ធិរបស់ រ.ទ.ស.ភ.

ភាគហ៊ុនិក	ចំនួនភាគហ៊ុនិក	ចំនួនមូលបត្រ	ភាគរយធៀបនឹងមូលបត្រកម្មសិទ្ធិដែលបានបោះផ្សាយ(*)	ភាគរយធៀបនឹងមូលបត្រកម្មសិទ្ធិសរុប(**)
អភិបាល	១	៧.៥៩៩	០,០៥៨%	០,០០៩%
បុគ្គលិកជាន់ខ្ពស់	១៣	១៤៣.៩៩៧	១,១០៤%	០,១៦៦%
និយោជិត	៤៥២	៩២៣.៤៨៣	៧,០៧៩%	១,០៦២%
សរុប	៤៦៦	១.០៧៥.០៧៩	៨,២៤១%	១,២៣៧%

* មូលបត្រកម្មសិទ្ធិដែលបានបោះផ្សាយ: ១៣.០៤៥.៩៧៥ភាគហ៊ុន

** មូលបត្រកម្មសិទ្ធិសរុប: ៨៦.៩៧៣.១៦២ភាគហ៊ុន

ឃ- ការផ្លាស់ប្តូរភាគហ៊ុនិកកាន់កាប់ភាគហ៊ុនមានសិទ្ធិបោះឆ្នោតចំនួនច្រើន និងភាគហ៊ុនិកកាន់កាប់ភាគហ៊ុនមានសិទ្ធិបោះឆ្នោតចំនួនច្រើនលើសលប់ ដោយបញ្ជាក់អំពីអត្តសញ្ញាណ

គិតត្រឹមថ្ងៃទី៣០ ខែកញ្ញា ឆ្នាំ២០១៦ រ.ទ.ស.ភ. ពុំមានការផ្លាស់ប្តូរភាគហ៊ុនិកកាន់កាប់ភាគហ៊ុនមានសិទ្ធិបោះឆ្នោតចំនួនច្រើន និងភាគហ៊ុនិកកាន់កាប់ភាគហ៊ុនមានសិទ្ធិបោះឆ្នោតចំនួនច្រើនលើសលប់នោះទេ។

ង- អត្តសញ្ញាណភាគហ៊ុនិកដែលកាន់កាប់ភាគហ៊ុនចាប់ពី០៥(ប្រាំ)ភាគរយឡើងទៅ ស្ថិតក្នុងស្ថានភាពអសាធារណភាព

គិតត្រឹមថ្ងៃទី៣០ ខែកញ្ញា ឆ្នាំ២០១៦ រ.ទ.ស.ភ. ពុំមានភាគហ៊ុនិក ដែលកាន់កាប់ភាគហ៊ុនចាប់ពី៥(ប្រាំ)ភាគរយឡើងទៅ ដែលស្ថិតនៅក្នុងស្ថានភាពអសាធារណភាពនោះទេ។



ច- កិច្ចប្រជុំមហាសន្និបាតភាគហ៊ុនិក

គិតត្រឹមថ្ងៃទី៣០ ខែកញ្ញា ឆ្នាំ២០១៦ ពុំមានការប្រារព្ធមហាសន្និបាតភាគហ៊ុនិកនោះទេ។

ឆ- គោលនយោបាយភាគលាភ

ឆ.១- គោលនយោបាយភាគលាភរបស់ រ.ទ.ស.ភ.

ក្រោយពីបានអនុម័តលើគណនី បើពិនិត្យឃើញថាមានចំណេញ ក្រុមប្រឹក្សាភិបាល នៃរដ្ឋាករទឹកស្វយ័តក្រុងភ្នំពេញ អាចសម្រេចផ្ទេរទឹកប្រាក់ទាំងនោះដើម្បី៖

- ១- ការទូទាត់ការខាតបង់នៅក្នុងឆ្នាំកន្លងទៅ
- ២- បន្ទាប់ពីបានទូទាត់ការខាតបង់នៅក្នុងឆ្នាំកន្លងទៅរួច ប្រសិនបើមានប្រាក់ចំណេញនោះប្រាក់ចំណេញនេះត្រូវបែងចែកសម្រាប់៖
 - ក- ថ្លែងសរសើរដល់ថ្នាក់ដឹកនាំ និងនិយោជិត តាមលក្ខខណ្ឌ៖
 - ក្នុងករណីប្រាក់ចំណេញនៅសល់មានចំនួនពី៥% ដល់១០% នៃចំណាយដំណើរការរបស់ រ.ទ.ស.ភ. សរុបក្នុងឆ្នាំ នោះការថ្លែងសរសើរត្រូវស្មើនឹងមួយខែនៃប្រាក់បៀវត្សសុទ្ធសាធរបស់ថ្នាក់ដឹកនាំ និងនិយោជិតម្នាក់ៗ។
 - ក្នុងករណីប្រាក់ចំណេញលើសពី១០% ដល់២០% នៃចំណាយដំណើរការរបស់ រ.ទ.ស.ភ. សរុបក្នុងឆ្នាំ នោះការថ្លែងសរសើរត្រូវស្មើនឹងពីរខែនៃប្រាក់បៀវត្សសុទ្ធសាធរបស់ថ្នាក់ដឹកនាំ និងនិយោជិតម្នាក់ៗ។
 - ក្នុងករណីប្រាក់ចំណេញលើសពី២០% នៃចំណាយដំណើរការរបស់ រ.ទ.ស.ភ. សរុបក្នុងឆ្នាំ នោះការថ្លែងសរសើរត្រូវស្មើនឹងបីខែនៃប្រាក់បៀវត្សសុទ្ធសាធរបស់ថ្នាក់ដឹកនាំ និងនិយោជិតម្នាក់ៗ។
 - ខ- ចំនួន២% សម្រាប់ប្រាក់សោធននិវត្ត និងអសមត្ថភាពវិជ្ជាជីវៈ។
 - គ- បង្កើតភាគបម្រុងតាមច្បាប់ ៥%។
 - ឃ- បង្កើតភាគបម្រុងសេរីចំនួន ៥%។
 - ង- មូលនិធិ ៥% លើប្រាក់ចំណេញសម្រាប់បម្រើផលប្រយោជន៍សង្គម ដែលត្រូវកាត់ត្រាចូលក្នុងបន្ទុកក្នុងឆ្នាំ ដែលធ្វើប្រតិបត្តិការចំណាយនោះ។
- ៣- ចំនួនប្រាក់ដែលនៅសល់បន្ទាប់ពីការបែងចែកខាងលើនេះត្រូវ៖
 - ក- ដកប្រាក់រក្សាទុកដើម្បីធ្វើការវិនិយោគនាពេលខាងមុខ ដែលចំនួននេះត្រូវអនុម័តដោយក្រុមប្រឹក្សាភិបាល។
 - ខ- ប្រាក់នៅសល់ក្រោយពីការរក្សាទុកសម្រាប់ធ្វើការវិនិយោគត្រូវធ្វើការបែងចែក ៨៥% ទៅក្រសួងសេដ្ឋកិច្ច និងហិរញ្ញវត្ថុ និង ១៥% ទៅភាគហ៊ុនិកដែលជានិយោគិនសាធារណៈ។

ឆ.២- ព័ត៌មានប្រវត្តិសាស្ត្រអំពីការបែងចែកភាគលាភ

ពិពណ៌នាលម្អិតអំពីការបែងចែកភាគលាភ	ត្រីមាសទី១ ឆ្នាំ២០១៦	ត្រីមាសទី២ ឆ្នាំ២០១៦	ត្រីមាសទី៣ ឆ្នាំ២០១៦
ចំណេញសុទ្ធ	៧.៥៨០.៨៨៩.០០០រៀល	១២.៤៤៦.៨៨០.០០០រៀល	១០.២៣៤.៨១១.០០០រៀល
ភាគលាភជាសាច់ប្រាក់សរុប	គ្មាន	គ្មាន	គ្មាន
ភាគលាភជាមូលបត្រកម្មសិទ្ធិសរុប	គ្មាន	គ្មាន	គ្មាន
ភាគលាភផ្សេងទៀត	គ្មាន	គ្មាន	គ្មាន
អនុបាតចំណាយភាគលាភ (%)	គ្មាន	គ្មាន	គ្មាន
ទិន្នផលភាគលាភ (%)	គ្មាន	គ្មាន	គ្មាន
ភាគលាភក្នុងមួយមូលបត្រកម្មសិទ្ធិ	គ្មាន	គ្មាន	គ្មាន

ផ្នែកទី៣:

អភិបាលកិច្ចសាលាសិក្សា (ត)

៣- ក្រុមប្រឹក្សាភិបាល និងគណៈកម្មាធិការនានា

ក- សមាសភាពក្រុមប្រឹក្សាភិបាល

ល.រ.	ឈ្មោះអភិបាល	តំណែង	កាលបរិច្ឆេទ ក្លាយជាអភិបាល	កាលបរិច្ឆេទ បញ្ចប់អាណត្តិបច្ចុប្បន្ន
១	ឯកឧត្តម សឹម ណារ៉ា	ប្រធានក្រុមប្រឹក្សាភិបាល	២៤/០២/២០១៤	២៤/០២/២០១៧
២	ឯកឧត្តម ស៊ីម ស៊ីថា	សមាជិកក្រុមប្រឹក្សាភិបាល	២៧/០៧/២០១២	២៧/០៧/២០១៨
៣	ឯកឧត្តម ម៉ី វ៉ាន់	សមាជិកក្រុមប្រឹក្សាភិបាល	២៤/០២/២០១៤	២៤/០២/២០១៧
៤	ឯកឧត្តម យួង ស្រែង	សមាជិកក្រុមប្រឹក្សាភិបាល	២៥/០៨/២០១៤	២៥/០៨/២០១៧
៥	លោកស្រី ជិន ចន្ទ្រា	សមាជិកក្រុមប្រឹក្សាភិបាល	១៣/០២/២០១៤	១៣/០២/២០១៧
៦	លោកឧកញ៉ា ចាង យុនហៀង	អភិបាលមិនប្រតិបត្តិ តំណាងភាគហ៊ុនិកឯកជន	២០/០២/២០១៣	២០/០២/២០១៩
៧	លោក អោម សេងបូរ៉ា	អភិបាលឯករាជ្យ	២០/០២/២០១៣	២០/០២/២០១៩

ដោយយោងអនុក្រឹត្យស្តីពីការបន្តអាណត្តិមុខតំណែង អគ្គនាយករដ្ឋាករទឹកស្វយ័តក្រុងភ្នំពេញ លេខ១១៤ អនក្រ.តត ចុះថ្ងៃទី០៥ ខែកុម្ភៈ ឆ្នាំ២០១៥ រាជរដ្ឋាភិបាលនៃព្រះរាជាណាចក្រកម្ពុជាបានសម្រេចបន្តអាណត្តិការងារជូន **ឯកឧត្តម សឹម ស៊ីថា** ក្នុងមុខតំណែងជាអគ្គនាយករដ្ឋាករទឹកស្វយ័តក្រុងភ្នំពេញ សម្រាប់អាណត្តិថ្មី “អាណត្តិទី៦” គឺពីថ្ងៃទី២៧ ខែកក្កដា ឆ្នាំ២០១៥ រហូតដល់កាលបរិច្ឆេទបញ្ចប់អាណត្តិបច្ចុប្បន្ន ថ្ងៃទី២៧ ខែកក្កដា ឆ្នាំ២០១៨។

ដោយយោងប្រកាសស្តីពីការបន្តអាណត្តិរបស់អភិបាល លេខ០១១ ក្រប្រក ប្រក.តត ចុះថ្ងៃទី២៥ ខែមីនា ឆ្នាំ២០១៦ ប្រធានក្រុមប្រឹក្សាភិបាល អាណត្តិទី៥ នៃ រ.ទ.ស.ភ. បានសម្រេចបន្តអាណត្តិជូនអភិបាល២រូប គឺទី១ លោកឧកញ៉ា ចាង យុនហៀង “អភិបាលមិនប្រតិបត្តិតំណាងភាគហ៊ុនិកឯកជន” និងទី២ គឺលោក អោម សេងបូរ៉ា “អភិបាលឯករាជ្យ” សម្រាប់រយៈពេលមួយ(១) អាណត្តិ ចាប់ពីថ្ងៃទី២០ ខែកុម្ភៈ ឆ្នាំ២០១៦ រហូតដល់ថ្ងៃទី២០ ខែកុម្ភៈ ឆ្នាំ២០១៩។

◆ ឈ្មោះលេខាធិការសហគ្រាសរបស់ រដ្ឋាករទឹកស្វយ័តក្រុងភ្នំពេញ: **បណ្ឌិត ជា វិសុទ្ធ**

ខ- ការទទួលខុសត្រូវរបស់ក្រុមប្រឹក្សាភិបាល:

- ◆ កំណត់គម្រោងអភិវឌ្ឍន៍សហគ្រាស ដោយអនុលោមតាមទិសដៅកំណត់របស់រាជរដ្ឋាភិបាល យោងតាមសំណើរបស់អគ្គនាយក
- ◆ កំណត់គម្រោងថវិកាប្រចាំឆ្នាំ និងកម្មវិធីវិនិយោគ ព្រមទាំងហិរញ្ញប្បទានបម្រុងសម្រាប់សម្រេចកម្មវិធីវិនិយោគ
- ◆ អនុម័តលើរបាយការណ៍គណនេយ្យ (របាយការណ៍ស្ថានភាពហិរញ្ញវត្ថុ និងរបាយការណ៍លទ្ធផលលម្អិត)
- ◆ កំណត់នូវចន្លោះសម្រាប់ចាត់តាំងចំនួនក្របខ័ណ្ឌ ការបែងចែកមុខងារទូទៅ និងប្រាក់បៀវត្សរបស់និយោជិត តាមសំណើរបស់អគ្គនាយក
- ◆ អនុញ្ញាតឲ្យបើក ឬសម្រេចឲ្យបិទសកម្មភាពរបស់ការិយាល័យភ្នាក់ងារ ឬតំណាង
- ◆ អនុញ្ញាតឲ្យទិញអចលនទ្រព្យគ្រប់ប្រភេទ ដោយគោរពតាមប្រកាស លេខ៩៩៧ សហវ.ទ ចុះថ្ងៃទី២៥ ខែធ្នូ ឆ្នាំ១៩៩៧ ស្តីពីការគ្រប់គ្រងលទ្ធកម្មនៅសហគ្រាសសាធារណៈ
- ◆ ជ្រើសរើសស្នងការគណនី និងកំណត់នូវលក្ខណៈជូនចំពោះស្នងការគណនី
- ◆ សម្រេចយល់ព្រមលើកិច្ចសន្យា ឬសន្ធិសញ្ញាផ្សេងៗ
- ◆ ធ្វើការពិនិត្យក្នុងចន្លោះពេលទៀតទាត់មួយ លើទិសដៅដែលបានកំណត់ឲ្យសហគ្រាស និងលើកឡើងនូវបណ្តាវិធាន ការកែសម្រួល
- ◆ លើកសំណើសុំកែប្រែលក្ខន្តិកៈ។

ក្រុមប្រឹក្សាភិបាល



ឯកឧត្តម សឹម ណារ៉ា
ប្រធានក្រុមប្រឹក្សាភិបាល

តំណាងក្រសួងឧស្សាហកម្ម និងសិប្បកម្ម

ជនជាតិខ្មែរ សញ្ជាតិខ្មែរ ឯកឧត្តម កើតនៅថ្ងៃទី១២ ខែសីហា ឆ្នាំ១៩៦៧ និងបានទទួលបរិញ្ញាបត្រវិស្វកម្មគីមី នៅ វិទ្យាស្ថានជាន់ខ្ពស់បច្ចេកវិទ្យាគីមី ទីក្រុងសូហ្វីយ៉ា ប្រទេសប៊ុលហ្គារី ក្នុងឆ្នាំ១៩៩៣ និងទទួលបាន បរិញ្ញាបត្រជាន់ខ្ពស់គ្រប់គ្រងអាជីវកម្មនៅសាកលវិទ្យាល័យ Swinburne University of Technology ទីក្រុងមែលប៊ែន ប្រទេសអូស្ត្រាលី ក្នុងឆ្នាំ២០០២។ ពីឆ្នាំ១៩៩៤ ដល់ឆ្នាំ២០១៣ ឯកឧត្តមបានបម្រើការងារ ឲ្យក្រសួងឧស្សាហកម្ម រ៉ែ និងថាមពល នៅនាយកដ្ឋានផែនការ នាយកដ្ឋានសហប្រតិបត្តិការ និងការងារអាស៊ាន និងអគ្គនាយកដ្ឋានឧស្សាហកម្ម។ ឯកឧត្តមបានបម្រើការងារឲ្យក្រសួងឧស្សាហកម្ម និងសិប្បកម្ម ជាអគ្គនាយក នៃអគ្គនាយកដ្ឋានឧស្សាហកម្ម ចាប់ពីថ្ងៃទី៣១ ខែមករា ឆ្នាំ២០១៤។ **ឯកឧត្តម សឹម ណារ៉ា** ជាប្រធានក្រុមប្រឹក្សាភិបាលអាណត្តិទី៥ នៃ រ.ទ.ស.ភ. ចាប់ពីថ្ងៃទី២៤ ខែកុម្ភៈ ឆ្នាំ២០១៤ រហូតដល់បច្ចុប្បន្ន។





ឯកឧត្តម ស៊ីម ស៊ីថា
សមាជិកក្រុមប្រឹក្សាភិបាល

អគ្គនាយក រដ្ឋាករទឹកស្វយ័តក្រុងភ្នំពេញ

ជនជាតិខ្មែរ សញ្ជាតិខ្មែរ លោកកើតនៅថ្ងៃទី០៣ ខែសីហា ឆ្នាំ១៩៦១ និងបានទទួលជាវិស្វករ សំណង់ ស៊ីវិលឧស្សាហកម្ម នៅវិទ្យាស្ថានបច្ចេកវិទ្យាជាន់ខ្ពស់មិត្តភាពកម្ពុជា-សូវៀត (រាជធានីភ្នំពេញ ព្រះរាជាណាចក្រកម្ពុជា) ក្នុងឆ្នាំ១៩៨៩។ លោកទទួលបានបរិញ្ញាបត្រជាន់ខ្ពស់គ្រប់គ្រងពាណិជ្ជកម្ម នៅសាកលវិទ្យាល័យ គ្រប់គ្រង និងសេដ្ឋកិច្ច ខេត្តព្រះសីហនុ ព្រះរាជាណាចក្រកម្ពុជា ក្នុងឆ្នាំ២០០៧។ ក្នុងឆ្នាំ២០១៤ លោកបានបញ្ចប់និក្ខេបបទថ្នាក់បណ្ឌិតដោយជោគជ័យ លើជំនាញ គ្រប់គ្រង ពាណិជ្ជកម្ម នៅសាកលវិទ្យាល័យអាស៊ី អឺរ៉ុប រាជធានីភ្នំពេញ ព្រះរាជាណាចក្រកម្ពុជា។ លោកជា អនុប្រធានអង្គការ រដ្ឋាករទឹកខេត្ត ព្រះសីហនុពីខែកុម្ភៈ ឆ្នាំ១៩៩៦ ដល់ខែ មិថុនា ឆ្នាំ២០០៣។ ចាប់ពីខែមិថុនាឆ្នាំ២០០៣ ដល់ថ្ងៃទី០១ ខែកក្កដា ឆ្នាំ២០១២ លោកមានតួនាទីជា ប្រធានអង្គការ រដ្ឋាករទឹកខេត្តព្រះសីហនុ ចាប់ពីថ្ងៃទី០១ ខែកក្កដា ឆ្នាំ២០១២ លោកជាអគ្គនាយក រ.ទ.ស.ភ. និងជាសមាជិកក្រុមប្រឹក្សាភិបាល នៃ រ.ទ.ស.ភ. អាណត្តិទី៥ ចាប់ពីថ្ងៃទី២៧ ខែកក្កដា ឆ្នាំ២០១២ រហូតមកដល់បច្ចុប្បន្ន។



ឯកឧត្តម ម៉ឺ រ៉ាន់
សមាជិកក្រុមប្រឹក្សាភិបាល

តំណាងក្រសួងសេដ្ឋកិច្ច និងហិរញ្ញវត្ថុ

ជនជាតិខ្មែរ សញ្ជាតិខ្មែរ ឯកឧត្តម កើតនៅថ្ងៃទី០៦ ខែតុលា ឆ្នាំ១៩៦៩ និងបានទទួល អនុបណ្ឌិត គោលនយោបាយសេដ្ឋកិច្ច នៃសាកលវិទ្យាល័យ D'AUVERGNE ប្រទេសបារាំង នៅឆ្នាំ១៩៩៩។ ឯកឧត្តមបានទទួលបណ្ឌិតសេដ្ឋកិច្ចពាណិជ្ជកម្មនៃសាកលវិទ្យាល័យ PRESTON សហរដ្ឋអាមេរិក នៅឆ្នាំ២០០៩។ ឯកឧត្តម បានបម្រើការងារឲ្យក្រសួងសេដ្ឋកិច្ច និងហិរញ្ញវត្ថុ ជាអគ្គនាយក នៃ អគ្គនាយកដ្ឋានឧស្សាហកម្មហិរញ្ញវត្ថុ។ **ឯកឧត្តម ម៉ឺ រ៉ាន់** ចូលជាសមាជិកក្រុមប្រឹក្សាភិបាល អាណត្តិទី៥ នៃរដ្ឋាករទឹកស្វយ័តក្រុងភ្នំពេញ ពីថ្ងៃទី២៤ ខែកុម្ភៈ ឆ្នាំ២០១៤ រហូតដល់បច្ចុប្បន្ន។



ឯកឧត្តម ឃ្មុន ស្រេង
សមាជិកក្រុមប្រឹក្សាភិបាល

តំណាងសាលារាជធានីភ្នំពេញ

ជនជាតិខ្មែរ សញ្ជាតិខ្មែរ ឯកឧត្តម កើតនៅថ្ងៃទី០២ ខែវិច្ឆិកា ឆ្នាំ១៩៦៦ និងបានទទួលសញ្ញាបត្រ ម៉ាស៊ីនកប៉ាល់ នៅរដ្ឋស៊ីរី សហភាពសូវៀត នៅឆ្នាំ១៩៩២។ នៅឆ្នាំ១៩៩៧ ឯកឧត្តមបានទទួល បរិញ្ញាបត្រ វិទ្យាសាស្ត្រសេដ្ឋកិច្ច នៅឆ្នាំ២០០៤ ឯកឧត្តមបានទទួលអនុបណ្ឌិតវិទ្យាសាស្ត្រនយោបាយ នៅឆ្នាំ២០០៧ ឯកឧត្តមទទួលបានបណ្ឌិតវិទ្យាសាស្ត្រនយោបាយ។ ឆ្នាំ២០១១ ដល់ឆ្នាំ២០១២ ថ្នាក់បណ្ឌិត និក្ខេបបទ “នីតិព្រហ្មទណ្ឌនៃកម្ពុជា”។ ចាប់ពីឆ្នាំ១៩៩៨ ដល់ឆ្នាំ១៩៩៩ ឯកឧត្តម ជាមន្ត្រីការិយាល័យផែនការហិរញ្ញវត្ថុខណ្ឌទូលគោក។ ឆ្នាំ១៩៩៩ ដល់ឆ្នាំ២០០៨ ឯកឧត្តម ជាអភិបាលរងខណ្ឌទូលគោក។ ឆ្នាំ២០០៩ ដល់ឆ្នាំ២០១២ ឯកឧត្តមជាអនុរដ្ឋលេខាធិការ ក្រសួង ពាណិជ្ជកម្ម។ ចាប់ពីឆ្នាំ២០១២ មកដល់បច្ចុប្បន្ន ឯកឧត្តម ជាអភិបាលរងរាជធានីភ្នំពេញ។ **ឯកឧត្តម ឃ្មុន ស្រេង** ចូលជាសមាជិកក្រុមប្រឹក្សាភិបាលអាណត្តិទី៥ នៃរដ្ឋាករទឹកស្វយ័តក្រុង ភ្នំពេញ ពីថ្ងៃទី២៥ ខែសីហា ឆ្នាំ២០១៤ រហូតដល់បច្ចុប្បន្ន។

តំណាងនិយោជិត រដ្ឋាករទឹកស្វយ័តក្រុងភ្នំពេញ



លោកស្រី ចិន ចន្ទនា
សមាជិកក្រុមប្រឹក្សាភិបាល

ជនជាតិខ្មែរ សញ្ជាតិខ្មែរ កើតនៅថ្ងៃទី០១ ខែឧសភា ឆ្នាំ១៩៦០។ នាឆ្នាំ២០០៧ លោកស្រីបានទទួលបរិញ្ញាបត្រជាន់ខ្ពស់ ជំនាញរដ្ឋបាលសាធារណៈ នៅសាកលវិទ្យាល័យចំរើនពហុបច្ចេកវិទ្យា។ ពីឆ្នាំ១៩៧៩ ដល់ឆ្នាំ១៩៩៣ លោកស្រីបម្រើការងារនៅមន្ទីរពាណិជ្ជកម្មជាតិ ឋានៈជាប្រធានអគ្គនាយកដ្ឋាន។ លោកស្រីបានចូលបម្រើការងារនៅ រដ្ឋាករទឹកស្វយ័តក្រុងភ្នំពេញ នៅឆ្នាំ១៩៩៣។ ជាបន្តបន្ទាប់ លោកស្រីបានកាន់តំណែងជា ប្រធានការិយាល័យហិរញ្ញវត្ថុ និងជាអនុប្រធាននាយកដ្ឋានអាជីវកម្ម។ ឆ្នាំ២០១២ លោកស្រី ត្រូវបានតែងតាំងជាប្រធាននាយកដ្ឋានអាជីវកម្ម។ ចាប់ពីថ្ងៃទី១១ ខែវិច្ឆិកា ឆ្នាំ២០១៤ មកដល់បច្ចុប្បន្ន លោកស្រី ត្រូវបានតែងតាំងជាអគ្គនាយករងទទួលបន្ទុកការងារអាជីវកម្ម។

អភិបាលមិនប្រតិបត្តិតំណាងភាគហ៊ុនិកឯកជន



លោក ខុកឡា ចាន យុនហ្វេង
សមាជិកក្រុមប្រឹក្សាភិបាល

ជនជាតិចិន សញ្ជាតិខ្មែរ កើតនៅឆ្នាំ១៩៧១។ នៅឆ្នាំ១៩៩៥ លោកបានបញ្ចប់ការសិក្សាថ្នាក់បរិញ្ញាបត្រ ផ្នែកគីមីវិទ្យា នៅសាកលវិទ្យាល័យបច្ចេកទេស តាលានបទពិសោធន៍ការងារ។ ពីឆ្នាំ២០០៣-២០០៨ លោកជានាយកគ្រប់គ្រងទូទៅនៃ Cambodia of China State Farms Group។ ពីឆ្នាំ២០០៨-២០១០ លោកជាប្រធានក្រុមប្រឹក្សាភិបាល នៃ Union Resource Investment Group Co., Ltd។ ពីឆ្នាំ២០១០ ដល់បច្ចុប្បន្ន លោកជាប្រធានក្រុមប្រឹក្សាភិបាល នៃ Golden Fortune (Cambodia) Securities Plc / Golden Fortune Investment Group Co., Ltd / Golden Fortune Real Estate Co., Ltd និងGolden Fortune Mining Investment Co., Ltd។ លោកបានចូលជាសមាជិកក្រុមប្រឹក្សាភិបាល (ជាអភិបាលមិនប្រតិបត្តិតំណាងភាគហ៊ុនិកឯកជន) អាណត្តិទី៥ នៃរដ្ឋាករទឹកស្វយ័តក្រុងភ្នំពេញ ចាប់ពីថ្ងៃទី២០ ខែកុម្ភៈ ឆ្នាំ២០១៣ រហូតមកដល់បច្ចុប្បន្ន។

អភិបាលឯករាជ្យ



លោក អេង សម
សមាជិកក្រុមប្រឹក្សាភិបាល

ជនជាតិខ្មែរ សញ្ជាតិខ្មែរ កើតនៅឆ្នាំ១៩៧៧។ លោកបានបញ្ចប់ការសិក្សាថ្នាក់បរិញ្ញាបត្រគ្រប់គ្រងគណនេយ្យ អនុបណ្ឌិតគ្រប់គ្រងពាណិជ្ជកម្ម និងលោកទទួលបានបណ្ឌិតកិត្តិយស គ្រប់គ្រងពាណិជ្ជកម្ម។ ពីឆ្នាំ២០០៤ ដល់ឆ្នាំ២០០៩ លោកជាអគ្គនាយកគ្រឹះស្ថានមីក្រូហិរញ្ញវត្ថុ Vision Fund Cambodia។ ពីឆ្នាំ២០០៦ ដល់ឆ្នាំ២០០៩ លោកជាសមាជិកសមាគមមីក្រូហិរញ្ញវត្ថុកម្ពុជា។ បច្ចុប្បន្នលោកជាអគ្គនាយក Garuna Fund និងអ្នកសម្របសម្រួលវិនិយោគ HG Capital Partners and Blue Energy Partners។ លោកជាប្រធានក្រុមប្រឹក្សាភិបាល របស់ក្រុមហ៊ុនប្រឹក្សាផ្តល់យោបល់ Aplus Consulting។ លោកជាប្រធានក្រុមប្រឹក្សាភិបាល របស់មជ្ឈមណ្ឌលអភិវឌ្ឍន៍អគ្គនាយក និងសហគ្រិន នៃ Aplus School For Professionals។ លោកជាសមាជិកក្រុមប្រឹក្សាភិបាល ឯករាជ្យរបស់ AEON Microfinance។ លោកចូល ជាសមាជិកក្រុមប្រឹក្សាភិបាល (ជាអភិបាលឯករាជ្យ) អាណត្តិទី៥ នៃរដ្ឋាករទឹកស្វយ័តក្រុងភ្នំពេញ ចាប់ពីថ្ងៃទី២០ ខែកុម្ភៈ ឆ្នាំ២០១៣ រហូតមកដល់បច្ចុប្បន្ន។

ផ្នែកទី៣:

អតិបាលកិច្ចសាលាវិសាមញ្ញ (ត)

៣- ក្រុមប្រឹក្សាភិបាល និងគណៈកម្មាធិការនានា (ត)

ឃ- សេចក្តីសម្រេច និងលទ្ធផលការងាររបស់ក្រុមប្រឹក្សាភិបាល

ក្រុមប្រឹក្សាភិបាល បានជួបប្រជុំចំនួន០២លើក ក្នុងត្រីមាសនេះ៖

១- លទ្ធផលកិច្ចប្រជុំក្រុមប្រឹក្សាភិបាលវិសាមញ្ញ លើកទី១ ឆ្នាំ២០១៦ (ប្រជុំលើកទី២២) អាណត្តិទី៥ របស់ រ.ទ.ស.ក. ថ្ងៃទី៣១ ខែសីហា ឆ្នាំ២០១៦ :

រ.ទ.ស.ក. បានរៀបចំកិច្ចប្រជុំក្រុមប្រឹក្សាភិបាលវិសាមញ្ញ លើកទី១ អាណត្តិទី៥ កាលពីថ្ងៃទី៣១ ខែសីហា ឆ្នាំ២០១៦ វេលាម៉ោង ០៩ និង០០នាទីព្រឹក នៅទីបាត់ការប្រតិបត្តិនៃ រ.ទ.ស.ក.។ អង្គប្រជុំបានពិនិត្យ និងពិភាក្សាផ្លាស់ប្តូរយោបល់ លើខ្លឹមសារលម្អិតនៃរបាយការណ៍ ដែលបង្ហាញដោយមន្ត្រីជំនាញ រ.ទ.ស.ក. ដោយបានផ្តល់មតិណែនាំ និង/ឬ សម្រេចលើ របៀបវារៈ៖

- ១- របាយការណ៍លទ្ធផលកិច្ចប្រជុំគណៈកម្មាធិការគ្រប់គ្រងហានិភ័យ ដែលបានកំណត់អត្តសញ្ញាណហានិភ័យ និងផលប៉ះពាល់ ចំពោះ រ.ទ.ស.ក. ។
- ២- ការប្រើប្រាស់វិភាគធាតុរបស់ រ.ទ.ស.ក. ចំនួន ៤៨៦.៨០០ដុល្លារអាមេរិក សម្រាប់គម្រោងកាត់បន្ថយថាមពលក្រោមការផ្តល់ ឥណទានរួមគ្នាសម្រាប់គម្រោងកាត់បន្ថយ CO₂។
- ៣- ការកសាងគម្រោងផែនការអាជីវកម្មរយៈពេលវែងត្រូវបញ្ចប់ឱ្យបានទាន់ពេលវេលា ដើម្បីស្នើសុំក្រុមប្រឹក្សាភិបាលពិនិត្យ និងអនុម័ត។

នៅក្នុងរបៀបវារៈផ្សេងៗ ក្រុមប្រឹក្សាភិបាលបានសម្រេចលើ កាលបរិច្ឆេទកិច្ចប្រជុំក្រុមប្រឹក្សាភិបាល លើកទី២៣ អាណត្តិទី៥ នៅថ្ងៃទី២២ ខែកញ្ញា ឆ្នាំ២០១៦ វេលាម៉ោង ០៨:៣០ នាទីព្រឹក។

២- លទ្ធផលកិច្ចប្រជុំក្រុមប្រឹក្សាភិបាល លើកទី២៣ អាណត្តិទី៥ របស់ រ.ទ.ស.ក. ថ្ងៃទី២១ ខែកញ្ញា ឆ្នាំ២០១៦ :

រ.ទ.ស.ក. បានរៀបចំកិច្ចប្រជុំក្រុមប្រឹក្សាភិបាល លើកទី២៣ អាណត្តិទី៥ កាលពីថ្ងៃទី២១ ខែកញ្ញា ឆ្នាំ២០១៦ វេលាម៉ោង០៨ និង៣០នាទីព្រឹក នៅទីបាត់ការប្រតិបត្តិនៃ រ.ទ.ស.ក.។ អង្គប្រជុំបានពិនិត្យ និងពិភាក្សាផ្លាស់ប្តូរយោបល់ លើខ្លឹមសារលម្អិតនៃរបាយការណ៍ ដែលបង្ហាញដោយមន្ត្រីជំនាញ រ.ទ.ស.ក. ដោយបានផ្តល់មតិណែនាំ និង/ឬ សម្រេចលើ របៀបវារៈ៖

- ១- ឯកភាពលើរបាយការណ៍ស្តីពី លទ្ធផលការងារសវនកម្មផ្ទៃក្នុងត្រីមាសទី៣ ឆ្នាំ២០១៦ ដែលបានចុះសវនកម្មនៅសាខាសេវាកម្ម ទឹកស្អាត និងអនាម័យ។
- ២- ឯកភាពលើរបាយការណ៍លទ្ធផលកិច្ចលទ្ធកម្មអនុវត្តក្នុងត្រីមាសទី៣ ឆ្នាំ២០១៦ ដែលបានដេញថ្លៃ(២១ករណី) ពីគ្រោះថ្លៃ (១ករណី) មានទឹកប្រាក់សរុបចំនួន ២០.៨០៦.៩៧៧.១៧៦រៀល។ ក្រុមប្រឹក្សាភិបាលបានអនុម័ត លើគម្រោងកិច្ចលទ្ធកម្ម ឆ្នាំ២០១៧ មានទឹកប្រាក់ប៉ាន់ស្មានសរុបប្រមាណ ៦២.៦១៧លានរៀល(៥៨ករណី)។
- ៣- ឯកភាពលើរបាយការណ៍ស្តីពី ការប្រើប្រាស់មូលនិធិបម្រើផលប្រយោជន៍សង្គមអនុវត្តក្នុងត្រីមាសទី៣ ឆ្នាំ២០១៦ ដែលមាន ទឹកប្រាក់សរុបចំនួន ៧៨៥.៤៣៨.៨៦២រៀល និងអនុម័ត-ឯកភាព លើគម្រោងផែនការចំណាយ ឆ្នាំ២០១៧ មានទឹកប្រាក់ ប៉ាន់ស្មានសរុបប្រមាណ ២.៥៤០លានរៀល។
- ៤- ឯកភាពលើរបាយការណ៍លទ្ធផលការងារឆ្នាំ២០១៦ (ដាក់ស្តែង៨ខែ+ប៉ាន់ស្មាន៤ខែ) ដូចខាងក្រោម៖

▪ ចំណូលសរុប	២១៣.៤៤៣.៥០៩.០០០រៀល
▪ ចំណេញមុនបង់ពន្ធ	៥៧.៥៨៨.១០៧.០០០រៀល
▪ ចំណេញពិត	៤៦.០៧០.៤៨៦.០០០រៀល

ក្រុមប្រឹក្សាភិបាលក៏បានឯកភាពទាំងស្រុងលើគម្រោងផែនការ ឆ្នាំ២០១៧ ដូចខាងក្រោម៖

▪ ចំណូលសរុប	២៣៣.៣២០.១៧៣.០០០រៀល
▪ ចំណេញមុនបង់ពន្ធ	៦០.៩៦៩.៣៦២.០០០រៀល
▪ ចំណេញពិត	៤៨.៧៧៥.៤៩០.០០០រៀល

ង- ការបណ្តុះបណ្តាលអភិបាល

ក្នុងត្រីមាសទី៣ ឆ្នាំ២០១៦ នេះ រដ្ឋាករទឹកស្វយ័តក្រុងភ្នំពេញ ពុំមានការបណ្តុះបណ្តាលអភិបាលនោះទេ។

ច- គណៈកម្មាធិការនានារបស់ក្រុមប្រឹក្សាភិបាល

ច.១-គណៈកម្មាធិការសវនកម្ម

ច.១.១-សមាសភាព

ល.រ	ឈ្មោះគណៈកម្មាធិការ	តំណែង	
		ក្នុង រ.ទ.ស.ភ.	ក្នុងគណៈកម្មាធិការ
១	លោក អោម សេងបូរ៉ា	សមាជិកក្រុមប្រឹក្សាភិបាល-អភិបាលឯករាជ្យ	ប្រធាន
២	ឯកឧត្តម នេត មុនី	មន្ត្រីត្រួតពិនិត្យរដ្ឋ	អនុប្រធាន
៣	លោកស្រី ជិន ចន្ទ្រា	សមាជិកក្រុមប្រឹក្សាភិបាល-តំណាងនិយោជិត	សមាជិក

ច.១.២-សកម្មភាពការងារ

ក្នុងត្រីមាសទី៣ ឆ្នាំ២០១៦ នេះ គណៈកម្មាធិការសវនកម្ម ពុំមានសកម្មភាពការងារនោះទេ។

ច.១.៣-បញ្ហាប្រឈម

ក្នុងត្រីមាសទី៣ ឆ្នាំ២០១៦ នេះ គណៈកម្មាធិការសវនកម្ម ពុំមានបញ្ហាប្រឈមនោះទេ។

ច.២-គណៈកម្មាធិការគ្រប់គ្រងហានិភ័យ

ច.២.១-សមាសភាព

ល.រ	ឈ្មោះគណៈកម្មាធិការ	តំណែង	
		ក្នុង រ.ទ.ស.ភ.	ក្នុងគណៈកម្មាធិការ
១	ឯកឧត្តម ម៉ី វ៉ាន់	សមាជិកក្រុមប្រឹក្សាភិបាល (តំណាងក្រសួងសេដ្ឋកិច្ច និងហិរញ្ញវត្ថុ)	ប្រធាន
២	ឯកឧត្តម ស៊ីម ស៊ីថា	សមាជិកក្រុមប្រឹក្សាភិបាល (តំណាង រដ្ឋាករទឹកស្វយ័តក្រុងភ្នំពេញ)	អនុប្រធាន
៣	ឯកឧត្តម យួង ស្រេង	សមាជិកក្រុមប្រឹក្សាភិបាល (តំណាងសាលារាជធានីភ្នំពេញ)	សមាជិក
៤	លោកឧកញ៉ា ចាង យុនហៀង	សមាជិកក្រុមប្រឹក្សាភិបាល (អភិបាលមិនប្រតិបត្តិ តំណាងភាគហ៊ុនិកឯកជន)	សមាជិក
៥	លោក ជូ ផល្លា	ប្រធានអង្គការពលទ្វកម្មនៃរដ្ឋាករទឹកស្វយ័តក្រុងភ្នំពេញ	សមាជិក

ច.២.២-សកម្មភាពការងារ

ក្នុងត្រីមាសទី៣ ឆ្នាំ២០១៦ នេះ គណៈកម្មាធិការគ្រប់គ្រងហានិភ័យ ពុំមានសកម្មភាពការងារនោះទេ។

ច.២.៣-បញ្ហាប្រឈម

ក្នុងត្រីមាសទី៣ ឆ្នាំ២០១៦ នេះ គណៈកម្មាធិការគ្រប់គ្រងហានិភ័យ ពុំមានបញ្ហាប្រឈមនោះទេ។



ផ្នែកទី៣:

អភិបាលកិច្ចសាលា (ត)

៤- បុគ្គលិកជាន់ខ្ពស់

ក- សមាសភាពបុគ្គលិកជាន់ខ្ពស់

ល.រ	ឈ្មោះ	តំណែង
១	ឯកឧត្តម ស៊ីម ស៊ីថា	អគ្គនាយក រដ្ឋាករទឹកស្វយ័តក្រុងភ្នំពេញ
២	ឯកឧត្តម នេត មុនី	មន្ត្រីត្រួតពិនិត្យរដ្ឋ
៣	លោក រស់ គឹមលាង	អគ្គនាយករង រដ្ឋាករទឹកស្វយ័តក្រុងភ្នំពេញ
៤	លោក ឡុង ណារ៉ូ	អគ្គនាយករង រដ្ឋាករទឹកស្វយ័តក្រុងភ្នំពេញ
៥	លោក សំរិទ្ធ សុវិទ្យា	អគ្គនាយករង រដ្ឋាករទឹកស្វយ័តក្រុងភ្នំពេញ
៦	បណ្ឌិត ជា វិសុទ្ធ	អគ្គនាយករង រដ្ឋាករទឹកស្វយ័តក្រុងភ្នំពេញ
៧	លោក កែវ សុវណ្ណវិទ្ធ	អគ្គនាយករង រដ្ឋាករទឹកស្វយ័តក្រុងភ្នំពេញ
៨	លោក ចាន់ ពិសិដ្ឋ	អគ្គនាយករង រដ្ឋាករទឹកស្វយ័តក្រុងភ្នំពេញ
៩	លោកស្រី ងិន ចន្ទា	អគ្គនាយករង រដ្ឋាករទឹកស្វយ័តក្រុងភ្នំពេញ
១០	លោក ឡាច បដ្ឋុណា	ទីប្រឹក្សាអគ្គនាយក រដ្ឋាករទឹកស្វយ័តក្រុងភ្នំពេញ
១១	លោក ស៊ីម ខេងលីន	ទីប្រឹក្សាអគ្គនាយក រដ្ឋាករទឹកស្វយ័តក្រុងភ្នំពេញ
១២	លោក ជា សតិកម្ម	ប្រធាននាយកដ្ឋាន ផែនការ និងគម្រោង
១៣	លោក ម៉ា ណូរ៉ាវីន	ប្រធាននាយកដ្ឋាន ផលិតកម្ម និងផ្គត់ផ្គង់ទឹក
១៤	លោក ឱម អដ្ឋរស	ប្រធាននាយកដ្ឋាន អាជីវកម្ម
១៥	លោកស្រី រឿន ណារី	ប្រធាននាយកដ្ឋាន រដ្ឋបាល និងធនធានមនុស្ស
១៦	លោកស្រី សេង គាតារា	ប្រធានសវនកម្មផ្ទៃក្នុង

បុគ្គលិកជាន់ខ្ពស់



ឯកឧត្តម ស៊ីម ស៊ីថា
អគ្គនាយក

អគ្គនាយក រដ្ឋាករទឹកស្វយ័តក្រុងភ្នំពេញ

ជនជាតិខ្មែរ សញ្ជាតិខ្មែរ ឯកឧត្តម កើតនៅថ្ងៃទី០៣ ខែសីហា ឆ្នាំ១៩៦១ និងបានទទួលជាវិស្វករ សំណង់ស៊ីវិល ឧស្សាហកម្ម នៅវិទ្យាស្ថានបច្ចេកវិទ្យាជាន់ខ្ពស់មិត្តភាពកម្ពុជា-សូវៀត (រាជធានីភ្នំពេញ ព្រះរាជាណាចក្រកម្ពុជា) ក្នុង ឆ្នាំ១៩៨៩។ ឯកឧត្តម ទទួលបានបរិញ្ញាបត្រជាន់ខ្ពស់គ្រប់គ្រងពាណិជ្ជកម្ម នៅសាកលវិទ្យាល័យគ្រប់គ្រង និងសេដ្ឋកិច្ច ខេត្តព្រះសីហនុ ព្រះរាជាណាចក្រកម្ពុជា ក្នុងឆ្នាំ២០០៧។ ក្នុងឆ្នាំ២០១៤ ឯកឧត្តម បានបញ្ចប់និក្ខេបបទ ថ្នាក់បណ្ឌិតដោយជោគជ័យ លើជំនាញគ្រប់គ្រងពាណិជ្ជកម្ម នៅសាកលវិទ្យាល័យ អាស៊ី អឺរ៉ុប រាជធានីភ្នំពេញ ព្រះរាជាណាចក្រកម្ពុជា។ ឯកឧត្តម ជាអនុប្រធានអង្គភាព រដ្ឋាករទឹកខេត្ត ព្រះសីហនុពីខែកុម្ភៈ ឆ្នាំ១៩៩៦ ដល់ខែ មិថុនា ឆ្នាំ២០០៣។ ចាប់ពីខែមិថុនា ឆ្នាំ២០០៣ ដល់ថ្ងៃទី០១ ខែកក្កដា ឆ្នាំ២០១២ ឯកឧត្តម មានតួនាទីជា ប្រធានអង្គភាពរដ្ឋាករទឹកខេត្តព្រះសីហនុ ចាប់ពីថ្ងៃទី០១ ខែកក្កដា ឆ្នាំ២០១២ **ឯកឧត្តម ស៊ីម ស៊ីថា** ជាអគ្គនាយក រ.ទ.ស.ភ. និងជាសមាជិកក្រុមប្រឹក្សាភិបាល នៃ រ.ទ.ស.ភ. អាណត្តិទី៥ ចាប់ពីថ្ងៃទី២៧ ខែកក្កដា ឆ្នាំ២០១២ រហូត មកដល់បច្ចុប្បន្ន។





ឯកឧត្តម លេត មុន្នី
មន្ត្រីត្រួតពិនិត្យរដ្ឋ

មន្ត្រីត្រួតពិនិត្យរដ្ឋ

ជនជាតិខ្មែរ សញ្ជាតិខ្មែរ ឯកឧត្តមកើតនៅថ្ងៃទី១៤ ខែសីហា ឆ្នាំ១៩៦៥ និងបានទទួលសញ្ញាបត្រ សាលាកម្រិតសិក្សាទី៣ ភាខ្មៅ ក្នុងឆ្នាំ១៩៨៤។ ឯកឧត្តមបានទទួលបរិញ្ញាបត្រសេដ្ឋកិច្ចពេញចក្រ នៅសាលាវិស្វកម្ម បច្ចេកទេសគមនាគមន៍ នៃប្រទេសអាស្ត្រាលីម៉ង់ ក្នុងឆ្នាំ១៩៨៨ និងបានទទួលអនុបណ្ឌិត សេដ្ឋកិច្ចហិរញ្ញវត្ថុ នៅសកលវិទ្យាល័យឡុងដុង (កម្ពុជានិងអង់គ្លេស) ក្នុងឆ្នាំ១៩៩៧។ **ឯកឧត្តម លេត មុន្នី** បានបម្រើការងារឲ្យក្រសួងសេដ្ឋកិច្ច និងហិរញ្ញវត្ថុ មានតួនាទីជាប្រធាននាយកដ្ឋានទ្រព្យសម្បត្តិរដ្ឋ និងជាមន្ត្រីត្រួតពិនិត្យរដ្ឋ នៅរដ្ឋាករទឹកស្វយ័តក្រុងភ្នំពេញ ពីឆ្នាំ២០០៦ រហូតដល់បច្ចុប្បន្ន។



លោក សេ ស៊ីមណា
អគ្គនាយករង

អគ្គនាយករង រដ្ឋាករទឹកស្វយ័តក្រុងភ្នំពេញ

ជនជាតិខ្មែរ សញ្ជាតិខ្មែរ លោកកើតនៅថ្ងៃទី០១ ខែមករា ឆ្នាំ១៩៦២។ លោកបានទទួលបរិញ្ញាបត្រវិទ្យាសាស្ត្រសេដ្ឋកិច្ច នាឆ្នាំ១៩៩២ លើជំនាញវិទ្យាសាស្ត្រសេដ្ឋកិច្ច នៅវិទ្យាស្ថានវិទ្យាសាស្ត្រសេដ្ឋកិច្ច។ នាឆ្នាំ២០០៣ លោកបានទទួលអនុបណ្ឌិត លើជំនាញហិរញ្ញវត្ថុ ពីសកលវិទ្យាល័យឆាលស្តាតនៃប្រទេសអូស្ត្រាលី (Chales Sturt University of Australia)។ លោកចូលបម្រើការងារនៅ រដ្ឋាករទឹកស្វយ័តក្រុងភ្នំពេញ ចាប់ពីឆ្នាំ១៩៨០ និងមានតួនាទីជាប្រធាននាយកដ្ឋានគណនេយ្យ និងហិរញ្ញវត្ថុ ពីថ្ងៃទី១៨ ខែកញ្ញា ឆ្នាំ១៩៩៧ រហូតដល់ចុងឆ្នាំ២០១១។ ចាប់ពីខែធ្នូ ឆ្នាំ២០១១ ដល់ថ្ងៃទី១២ ខែកញ្ញា ឆ្នាំ២០១៤ លោកមានតួនាទីជាអគ្គនាយករង រ.ទ.ស.ក. ទទួលបន្ទុកហិរញ្ញកិច្ច និងផ្សារមូលបត្រ។ ចាប់ពីថ្ងៃទី១២ ខែកញ្ញា ឆ្នាំ២០១៤ រហូតមកដល់បច្ចុប្បន្ន លោកជាអគ្គនាយករងទទួលបន្ទុកហិរញ្ញកិច្ច និងផ្សារមូលបត្រ និងទទួលខុសត្រូវបន្ថែមជា ប្រធាននាយកដ្ឋាន គណនេយ្យ និងហិរញ្ញវត្ថុ។



លោក ខ្សុច នារ៉ុ
អគ្គនាយករង

អគ្គនាយករង រដ្ឋាករទឹកស្វយ័តក្រុងភ្នំពេញ

ជនជាតិខ្មែរ សញ្ជាតិខ្មែរ កើតនៅថ្ងៃទី២៤ ខែកុម្ភៈ ឆ្នាំ១៩៦៦។ នាឆ្នាំ១៩៨៩ លោកបានទទួលសញ្ញាបត្រវិស្វកម្ម ជំនាញ Mechanical នៅសាលាវិស្វកម្ម សម្រាប់ Plant and Construction George Dimidroff នៃប្រទេសអាស្ត្រាលីម៉ង់។ នៅឆ្នាំ២០០៦ លោកបានទទួលអនុបណ្ឌិត ជំនាញគ្រប់គ្រងទូទៅ ពីសកលវិទ្យាល័យឆាលស្តាតនៃប្រទេសអូស្ត្រាលី (Chales Sturt University of Australia) ។ លោកចូលបម្រើការងារនៅ រដ្ឋាករទឹកស្វយ័តក្រុងភ្នំពេញ ក្នុងឆ្នាំ១៩៩១ ជាអនុប្រធានពេញចក្រកុមិព្រែក។ ជាបន្តបន្ទាប់ លោកបានកាន់តំណែងជាប្រធានការិយាល័យសិក្សាគម្រោងជាប្រធាននាយកដ្ឋានបច្ចេកទេស និងគម្រោង និងនៅឆ្នាំ២០០២ លោកជាអគ្គនាយករងនៃ រ.ទ.ស.ក. ទទួលបន្ទុកនាយកដ្ឋានបច្ចេកទេសផែនការ និងនាយកដ្ឋានផលិតកម្ម និងផ្គត់ផ្គង់ទឹក។ ចាប់ពីឆ្នាំ២០១២ មកទល់បច្ចុប្បន្ន លោកអគ្គនាយករងនៃរដ្ឋាករទឹកស្វយ័តក្រុងភ្នំពេញ ទទួលបន្ទុកសាខាសេវាកម្ម ទឹកស្អាត និងអនាម័យ។



លោក ស៊ីន្ទូ សុវិធា
អគ្គនាយករង

អគ្គនាយករង រដ្ឋាករទឹកស្វយ័តក្រុងភ្នំពេញ

ជនជាតិខ្មែរ សញ្ជាតិខ្មែរ កើតនៅថ្ងៃទី០៥ ខែមេសា ឆ្នាំ១៩៦៤។ លោកបានបញ្ចប់ការសិក្សា ថ្នាក់អនុបណ្ឌិត ជំនាញមេកានិចឧស្សាហកម្មធុនស្រាលនៃមហាវិទ្យាល័យម៉ាស៊ីន និងបរិក្ខារ ឧស្សាហកម្ម នៅទីក្រុងលេនីនក្រាត សហភាពសូវៀត នាឆ្នាំ១៩៩១។ បន្ទាប់មកទៀត លោកបានទទួលសញ្ញាបត្រអនុបណ្ឌិត លើជំនាញគ្រប់គ្រងទូទៅ ពីសកលវិទ្យាល័យឆាលស្តាតនៃប្រទេសអូស្ត្រាលី (Charles Sturt University of Australia) នាឆ្នាំ២០០៣។ លោកបានចូលបម្រើការនៅ រ.ទ.ស.ភ.នាឆ្នាំ១៩៩២ ហើយនៅឆ្នាំ២០០៣ លោកមានឋានៈជាប្រធាននាយកដ្ឋានផែនការ និងគម្រោង។ ចាប់ពីខែធ្នូ ឆ្នាំ២០១១ រហូតដល់បច្ចុប្បន្ន លោកជាអគ្គនាយករង រ.ទ.ស.ភ. ទទួលបន្ទុកការងារផែនការ និងវិនិយោគ ។



បណ្ឌិត ជា វិសុទ្ធ
អគ្គនាយករង

អគ្គនាយករង រដ្ឋាករទឹកស្វយ័តក្រុងភ្នំពេញ

ជនជាតិខ្មែរ សញ្ជាតិខ្មែរ កើតនៅថ្ងៃទី០៧ ខែធ្នូ ឆ្នាំ១៩៦០។ នាខែកក្កដា ១៩៨៤ លោកបានបញ្ចប់បរិញ្ញាបត្រនៅមហាវិទ្យាល័យភាសា Leipzig នៃប្រទេសអាល្លឺម៉ង់។ នាខែកុម្ភៈ ១៩៨៩ លោកបានទទួលសញ្ញាបត្រអនុបណ្ឌិត នៅមហាវិទ្យាល័យបច្ចេកវិទ្យា Dresden ប្រទេសអាល្លឺម៉ង់ លើមុខជំនាញវិស្វកម្មគ្រប់គ្រងទឹក (Water Management Engineering)។ លោកបានបញ្ចប់និក្ខេបបទថ្នាក់បណ្ឌិតដោយជោគជ័យ លើជំនាញអនាម័យ និងផ្គត់ផ្គង់ទឹកស្អាត នៅមហាវិទ្យាល័យ Dresden ប្រទេសអាល្លឺម៉ង់ នាខែមីនា ឆ្នាំ១៩៩៤។ លោកចូលបម្រើការនៅរដ្ឋាករទឹកស្វយ័តក្រុងភ្នំពេញ ក្នុងឆ្នាំ១៩៨៩។ នៅឆ្នាំ១៩៩៧ លោកមានតួនាទីជាជំនួយការអគ្គនាយក។ ចាប់ពីឆ្នាំ២០១២ រហូតមកទល់បច្ចុប្បន្ន លោកត្រូវបានតែងតាំងជាលេខាធិការសហគ្រាស របស់រដ្ឋាករទឹកស្វយ័តក្រុងភ្នំពេញ។



លោក កែវ សុវណ្ណវិទ្ធ
អគ្គនាយករង

អគ្គនាយករង រដ្ឋាករទឹកស្វយ័តក្រុងភ្នំពេញ

ជនជាតិខ្មែរ សញ្ជាតិខ្មែរ កើតនៅថ្ងៃទី០៧ មករា ១៩៦៩។ លោកបានទទួលបរិញ្ញាបត្រជាន់ខ្ពស់នាឆ្នាំ១៩៩៥ ជំនាញដោះស្រាយបញ្ហា និងការរីកចម្រើនរបស់ក្រុមហ៊ុន នៅសកលវិទ្យាល័យ ស្ថាបត្យកម្ម និងសំណង់ នៃអតីតសហភាពសូវៀត។ ចាប់ពីឆ្នាំ១៩៩៦ លោកជាមន្ត្រី នៃមន្ទីររៀបចំក្រុង និងសំណង់ រាជធានីភ្នំពេញ។ នាឆ្នាំ២០០០ មកទល់បច្ចុប្បន្ន លោក បានចូលបម្រើការនៅ រដ្ឋាករទឹកស្វយ័តក្រុងភ្នំពេញ មានតួនាទីជាអគ្គនាយករង រដ្ឋាករទឹកស្វយ័តក្រុងភ្នំពេញ ទទួលបន្ទុកការងារផលិតកម្ម និងផ្គត់ផ្គង់ទឹក ។



លោក ចាន់ ពិសិដ្ឋ
អគ្គនាយករង

អគ្គនាយករង រដ្ឋាករទឹកស្វយ័តក្រុងភ្នំពេញ

ជនជាតិខ្មែរ សញ្ជាតិខ្មែរ លោកកើតនៅថ្ងៃទី០៣ ខែកុម្ភៈ ឆ្នាំ១៩៧៦។លោកបានទទួលបរិញ្ញាបត្រ នាឆ្នាំ១៩៩៩ ជំនាញអក្សរសាស្ត្រ និងមនុស្សសាស្ត្រ នៅសាកលវិទ្យាល័យភូមិន្ទភ្នំពេញ។ បន្ទាប់មកទៀតលោកបានទទួលសញ្ញាបត្រអនុបណ្ឌិត លើជំនាញគ្រប់គ្រងពាណិជ្ជកម្ម ពីសាកលវិទ្យាល័យពាណិជ្ជសាស្ត្រភ្នំពេញ នាឆ្នាំ២០០៥។ លោកបានចូលបម្រើការនៅ ក្រសួងឧស្សាហកម្ម រ៉ែ និងថាមពល នៅការិយាល័យកិច្ចការទឹក (នាយកដ្ឋានទឹកស្អាត) ពីឆ្នាំ២០០០ ដល់ឆ្នាំ២០០១។ ពីឆ្នាំ២០០៣ មកដល់ឆ្នាំ២០០៩ លោកជាអនុប្រធានការិយាល័យកិច្ចការទឹក ដល់ឆ្នាំ២០០៩ លោកទទួលបានការតែងតាំងជាប្រធានការិយាល័យកិច្ចការទឹក នៃនាយកដ្ឋានទឹកស្អាត។ ចាប់ពីថ្ងៃទី២១ ខែមីនា ឆ្នាំ២០១៤ រហូតមកដល់បច្ចុប្បន្ន លោកបានចូលបម្រើការនៅ រ.ទ.ស.ភ. ជាអគ្គនាយករងទទួលបន្ទុករដ្ឋបាល និងធនធានមនុស្ស។



លោកស្រី ចិន ចម្រៀន
អគ្គនាយករង

អគ្គនាយករង រដ្ឋាករទឹកស្វយ័តក្រុងភ្នំពេញ

ជនជាតិខ្មែរ សញ្ជាតិខ្មែរ កើតនៅថ្ងៃទី០១ ខែឧសភា ឆ្នាំ១៩៦០។ នាឆ្នាំ២០០៧ លោកស្រីបានទទួលបរិញ្ញាបត្រជាន់ខ្ពស់ ជំនាញរដ្ឋបាលសាធារណៈ នៅសាកលវិទ្យាល័យចំរើនពហុបច្ចេកវិទ្យា។ ពីឆ្នាំ១៩៧៩ ដល់ឆ្នាំ១៩៩៣ លោកស្រីបម្រើការងារនៅមន្ទីរពាណិជ្ជកម្មរាជធានី ឋានៈជាប្រធានអគារស្បៀង។ លោកស្រីបានចូលបម្រើការនៅ រដ្ឋាករទឹកស្វយ័តក្រុងភ្នំពេញ នៅឆ្នាំ១៩៩៣។ ជាបន្តបន្ទាប់លោកស្រីបានកាន់តំណែងជា ប្រធានការិយាល័យហិរញ្ញវត្ថុ និងជាអនុប្រធាននាយកដ្ឋានអាជីវកម្ម។ ឆ្នាំ២០១២ លោកស្រី ត្រូវបានតែងតាំងជាប្រធាននាយកដ្ឋានអាជីវកម្ម។ ចាប់ពីថ្ងៃទី១១ ខែវិច្ឆិកា ឆ្នាំ២០១៤ មកដល់បច្ចុប្បន្ន លោកស្រី ត្រូវបានតែងតាំងជាអគ្គនាយករងទទួលបន្ទុកការងារអាជីវកម្ម។



លោក ឡាច មង្គលា
ទីប្រឹក្សាអគ្គនាយក

ទីប្រឹក្សាអគ្គនាយក រដ្ឋាករទឹកស្វយ័តក្រុងភ្នំពេញ

ជនជាតិខ្មែរ សញ្ជាតិខ្មែរ លោកកើតនៅថ្ងៃទី២៩ ខែសីហា ឆ្នាំ១៩៥៤ និងបានទទួលសញ្ញាបត្រមធ្យមសិក្សាភាគII នៅវិទ្យាល័យព្រះមុនីវង្ស ក្រុងបាត់ដំបង ឆ្នាំ១៩៧៤។ ចាប់ពីឆ្នាំ១៩៨០ ដល់ឆ្នាំ១៩៨១ លោកជាគណនេយ្យករ ក្រុមហ៊ុនឧស្សាហកម្ម មន្ទីរពាណិជ្ជកម្មរដ្ឋធានីភ្នំពេញ ពីឆ្នាំ១៩៨៣ ដល់ឆ្នាំ១៩៨៩ លោកជាប្រធានការិយាល័យគណនេយ្យ ក្រុមហ៊ុនសណ្ឋាគារ និងភោជនីយដ្ឋានមន្ទីរពាណិជ្ជកម្មរដ្ឋធានីភ្នំពេញ។ ចាប់ពីឆ្នាំ១៩៩០ ដល់ឆ្នាំ១៩៩៣ លោកជាអនុប្រធានការិយាល័យគណនេយ្យ នៃមន្ទីរពាណិជ្ជកម្ម រាជធានីភ្នំពេញ ពីឆ្នាំ១៩៩៤ ដល់ឆ្នាំ១៩៩៧ ជាប្រធានការិយាល័យគណនេយ្យ នៃ រ.ទ.ស.ភ. ពីឆ្នាំ ១៩៩៧ ដល់ថ្ងៃទី១០ ខែកញ្ញា ឆ្នាំ២០១៣ លោកជាអនុប្រធាននាយកដ្ឋាន គណនេយ្យ និងហិរញ្ញវត្ថុ រ.ទ.ស.ភ. ចាប់ពីថ្ងៃទី១០ ខែកញ្ញា ឆ្នាំ២០១៣ រហូតដល់ថ្ងៃទី ២៧ ខែសីហា ឆ្នាំ២០១៤ លោកជាប្រធាននាយកដ្ឋានគណនេយ្យ និងហិរញ្ញវត្ថុ រ.ទ.ស.ភ.។ លោកជា ទីប្រឹក្សាអគ្គនាយក រ.ទ.ស.ភ. ទទួលបន្ទុកជំនួយការលើការងារ គណនេយ្យ និងហិរញ្ញវត្ថុ ចាប់ពីថ្ងៃទី១១ ខែកញ្ញា ឆ្នាំ២០១៤ រហូតដល់បច្ចុប្បន្ន។

ទីប្រឹក្សាអគ្គនាយក រដ្ឋាករទឹកស្វយ័តក្រុងភ្នំពេញ



លោក ស៊ីម ខេងវីន
ទីប្រឹក្សាអគ្គនាយក

ជនជាតិខ្មែរ សញ្ជាតិខ្មែរ លោកកើតនៅថ្ងៃទី០៧ ខែកញ្ញា ឆ្នាំ១៩៤៧ និងបានទទួលបរិញ្ញាបត្រផ្នែកគណិតវិទ្យា នៅសកលវិទ្យាល័យភូមិន្ទភ្នំពេញ ក្នុងឆ្នាំ១៩៧៥។ លោកបានបម្រើការងារឲ្យ រដ្ឋាករទឹកស្វយ័តក្រុងភ្នំពេញ មានតួនាទីជាប្រធាននាយកដ្ឋាន អាជីវកម្ម ចាប់ពីឆ្នាំ១៩៩៧ រហូតដល់ថ្ងៃទី២១ ខែសីហា ឆ្នាំ២០១២។ លោកជាទីប្រឹក្សាអគ្គនាយក រដ្ឋាករទឹកស្វយ័តក្រុងភ្នំពេញ ទទួលបន្ទុកជំនួយការលើការងារអាជីវកម្ម ចាប់ពីថ្ងៃទី១០ ខែកញ្ញា ឆ្នាំ២០១២ រហូតមកដល់បច្ចុប្បន្ន។

ប្រធាននាយកដ្ឋានផែនការ និងគម្រោង



លោក ជា សតិកន្ទ
ប្រធាននាយកដ្ឋាន

ជនជាតិខ្មែរ សញ្ជាតិខ្មែរ លោកកើតនៅថ្ងៃទី០២ ខែកុម្ភៈ ឆ្នាំ១៩៦៥ និងបានទទួលសញ្ញាបត្រថ្នាក់ឧត្តមសិក្សា នៅសហភាពសូវៀត ក្នុងឆ្នាំ១៩៩១។ លោកបានបម្រើការងារឲ្យ រ.ទ.ស.ភ. មានតួនាទីជាអ្នកសិក្សា និងគូសប្លង់បំពង់ចាស់នៃប្រព័ន្ធបណ្តាញ ក្នុងរាជធានីភ្នំពេញ។ ពីឆ្នាំ១៩៩៣ ដល់ឆ្នាំ១៩៩៦ លោកទទួលខុសត្រូវដាក់បំពង់ចែកចាយ និងបំពង់មេនាំទឹក ក្នុងរាជធានីភ្នំពេញ។ ពីឆ្នាំ១៩៩៦ ដល់ឆ្នាំ២០០០ លោកជា សមាជិកអង្គការលទ្ធកម្ម។ ពីឆ្នាំ២០០០ ដល់ឆ្នាំ២០០៣ លោកជាអ្នកត្រួតពិនិត្យការងារដាក់បំពង់មេនាំទឹក ក្នុងរាជធានីភ្នំពេញ។ ពីឆ្នាំ២០០៣ ដល់ឆ្នាំ២០០៦ លោកមានតួនាទី ជាប្រធានការិយាល័យ បណ្តាញមេ។ ពីឆ្នាំ២០០៦ ដល់ឆ្នាំ២០១៣ លោកជាអនុប្រធាននាយកដ្ឋានផែនការ និង បច្ចេកទេស។ ចាប់ពីថ្ងៃទី១០ ខែកញ្ញា ឆ្នាំ២០១៣ រហូតមកដល់បច្ចុប្បន្ន លោកទទួលបានការតែងតាំងជាប្រធាននាយកដ្ឋានផែនការ និងគម្រោង។

ប្រធាននាយកដ្ឋានផលិតកម្ម និងផ្គត់ផ្គង់ទឹក



លោក ម៉ា ណ្ណារ៉ាន
ប្រធាននាយកដ្ឋាន

ជនជាតិខ្មែរ សញ្ជាតិខ្មែរ កើតនៅថ្ងៃទី១៥ ខែមិថុនា ឆ្នាំ១៩៧៣។ នៅឆ្នាំ១៩៩៦ លោកបានបញ្ចប់ការសិក្សា ថ្នាក់បរិញ្ញាបត្រ លើជំនាញផ្នែកវិសោធន៍នៅវិទ្យាស្ថានបច្ចេកវិទ្យាកម្ពុជា។ បន្ទាប់មក នៅឆ្នាំ២០០៨ លោកទទួលសញ្ញាបត្រថ្នាក់អនុបណ្ឌិត ជំនាញ Socio-Environmental Engineering នៅប្រទេសជប៉ុន។ លោកចូលបម្រើការនៅ រ.ទ.ស.ភ. នៅឆ្នាំ១៩៩៧ និងទទួលបានការតែងតាំងជាប្រធានការិយាល័យសិក្សាគម្រោង នាឆ្នាំ២០០៣។ នៅឆ្នាំ២០០៨ បានទទួលការតែងតាំងជាអនុប្រធាននាយកដ្ឋានផលិតកម្ម និងផ្គត់ផ្គង់ទឹក ហើយចាប់ពីឆ្នាំ២០១២ រហូតដល់បច្ចុប្បន្នជាប្រធាននាយកដ្ឋានផលិតកម្ម និងផ្គត់ផ្គង់ទឹក។





លោក ឱម អង្គរសេ
ប្រធាននាយកដ្ឋាន

ប្រធាននាយកដ្ឋាន អាជីវកម្ម

ជនជាតិខ្មែរ សញ្ជាតិខ្មែរ កើតនៅថ្ងៃទី០១ខែធ្នូ ឆ្នាំ១៩៦១។ នាឆ្នាំ១៩៨៥ លោកបានទទួលសញ្ញាបត្រកម្មករជំនាញ នៅសាលាបណ្តុះបណ្តាលវិជ្ជាជីវៈប្រទេសសហភាពសង្គមនិយមសូវៀត។ ឆ្នាំ១៩៨៧ លោកបានទទួលសញ្ញាបត្រទូតិយភូមិ នៅវិទ្យាល័យបាក់ទូកបំពេញវិជ្ជាក្រៅម៉ោងធ្វើការ។ ឆ្នាំ១៩៩៣ លោកបានទទួលបរិញ្ញាបត្រជាន់ខ្ពស់ផ្នែកផ្គត់ផ្គង់ទឹក និងប្រព័ន្ធកាកសំណល់ នៅវិទ្យាស្ថានស្ថាបត្យកម្ម និងកាកសំណល់ប្រទេសសហភាពសង្គមនិយមសូវៀត។ លោកបានបម្រើការងារឲ្យ រ.ទ.ស.ភ. ជាបុគ្គលិកតបណ្តាញចូលផ្ទះ នៅឆ្នាំ១៩៨០ ដល់ឆ្នាំ១៩៨២។ ឆ្នាំ១៩៨៥ លោកជាបុគ្គលិកជួសជុល នៅរោងជាងយន្តសាស្ត្រ។ ឆ្នាំ១៩៨៧ លោកជាបុគ្គលិក នៅការិយាល័យផែនការ និងបច្ចេកទេស។ ឆ្នាំ១៩៩៣ លោកជាមន្ត្រីបច្ចេកទេស នៅការិយាល័យបណ្តាញចូលផ្ទះ។ ឆ្នាំ១៩៩៧ លោកជាអនុប្រធានការិយាល័យបណ្តាញចូលផ្ទះ។ លោកត្រូវបានតែងតាំងជាប្រធាននាយកដ្ឋានអាជីវកម្មចាប់ពីថ្ងៃទី១១ ខែវិច្ឆិកា ឆ្នាំ២០១៤ មកដល់បច្ចុប្បន្ន។



លោកស្រី ឡឺន ណារី
ប្រធាននាយកដ្ឋាន

ប្រធាននាយកដ្ឋាន រដ្ឋបាល និងធនធានមនុស្ស

ជនជាតិខ្មែរ សញ្ជាតិខ្មែរ កើតនៅថ្ងៃទី០៧ ខែឧសភា ឆ្នាំ១៩៦៧។ លោកស្រីបានបញ្ចប់ថ្នាក់បរិញ្ញាបត្រ នាឆ្នាំ២០០៤ ជំនាញផ្នែកគ្រប់គ្រងទូទៅ នៅសាកលវិទ្យាល័យវៀលប្រាយ។ នៅឆ្នាំ២០១១ លោកស្រីបានទទួលសញ្ញាបត្រថ្នាក់អនុបណ្ឌិត ផ្នែកច្បាប់នៅសាកលវិទ្យាល័យឯកទេសនៃកម្ពុជា។ នាឆ្នាំ១៩៨៦ លោកស្រីជាបុគ្គលិកមន្ត្រីផែនការក្រុងភ្នំពេញ។ លោកស្រីចូលបម្រើការនៅ រដ្ឋាករទឹកស្វយ័តក្រុងភ្នំពេញ ចាប់ពីឆ្នាំ ១៩៩១ មានតួនាទីជាអនុប្រធានការិយាល័យធនធានមនុស្ស នៅឆ្នាំ១៩៩៧ និងជាប្រធានការិយាល័យធនធានមនុស្ស នៅឆ្នាំ២០០៣។ ចាប់ពីឆ្នាំ២០០៨ រហូតមកដល់បច្ចុប្បន្ន លោកស្រីទទួលបានការតែងតាំងជាប្រធាននាយកដ្ឋានរដ្ឋបាល និងធនធានមនុស្ស។



លោកស្រី សេង សាតារា
ប្រធានសវនកម្មផ្ទៃក្នុង

ប្រធានសវនកម្មផ្ទៃក្នុង

ជនជាតិខ្មែរ សញ្ជាតិខ្មែរ កើតនៅថ្ងៃទី០៥ ខែកុម្ភៈ ឆ្នាំ១៩៦៦។ លោកស្រីបានទទួលសញ្ញាបត្រមធ្យមសិក្សាកំរិត៣ នៅសាលាភ្នំជួនពេញ នាឆ្នាំ១៩៨៦។ នៅឆ្នាំ២០០៤ លោកស្រី បានទទួលសញ្ញាបត្រគណនេយ្យ នៅវិទ្យាស្ថានវ៉ានដា។ នាឆ្នាំ១៩៨៧ ដល់ឆ្នាំ១៩៩៣ លោកស្រីជាបុគ្គលិក ក្រុមហ៊ុនសណ្ឋាគារ និងភោជនីយដ្ឋាន នៃមន្ទីរពាណិជ្ជកម្មរាជធានីភ្នំពេញ ទទួលបន្ទុកគ្រប់គ្រងចំណូល-ចំណាយ។ នាឆ្នាំ១៩៩៣ លោកស្រីបានចូលមប្រើការងារនៅ រ.ទ.ស.ភ. ទទួលបន្ទុកគ្រប់គ្រងវិក្កយបត្រថ្លៃទឹក។ នាឆ្នាំ១៩៩៧ លោកស្រី មានតួនាទីជាប្រធានផ្នែកគណនេយ្យ ទទួលបន្ទុកគ្រប់គ្រងចុះបញ្ជីការ និងគ្រប់គ្រងសន្និធិស្តុកសម្ភារ។ នាឆ្នាំ២០១២ លោកស្រី ជាអនុប្រធានការិយាល័យគណនេយ្យ។ ចាប់ពីថ្ងៃ ទី២៧ ខែកុម្ភៈ ឆ្នាំ២០១៥ រហូតដល់បច្ចុប្បន្ន លោកស្រីទទួលបានការតែងតាំងជាប្រធាន សវនកម្មផ្ទៃក្នុងនៃ រ.ទ.ស.ភ.។

ផ្នែកទី៣:

អភិបាលកិច្ចសាជីវកម្ម (ត)

៤- បុគ្គលិកជាន់ខ្ពស់

ខ- តួនាទី ភារកិច្ច និងការទទួលខុសត្រូវរបស់បុគ្គលិកជាន់ខ្ពស់

ឯកឧត្តម ស៊ឹម ស៊ីថា (អគ្គនាយក)

- រៀបចំការប្រជុំក្រុមប្រឹក្សាភិបាល និងទទួលខុសត្រូវលេខាធិការកិច្ច
- ទទួលបន្ទុកអនុវត្តសេចក្តីសម្រេចរបស់ក្រុមប្រឹក្សាភិបាល ហើយធ្វើឲ្យសម្រេចនូវគោលនយោបាយ ដែលកំណត់ដោយក្រុមប្រឹក្សាភិបាល
- រៀបចំគម្រោងការងារសហគ្រាស ហើយដាក់ជូនក្រុមប្រឹក្សាភិបាលអនុម័ត
- រៀបចំរបាយការណ៍ប្រចាំត្រីមាស ឆ្នាំ អំពីសកម្មភាព ធ្វើតុល្យការហិរញ្ញវត្ថុ ប្រចាំត្រីមាស ឆ្នាំ និងដាក់ជូនក្រុមប្រឹក្សាភិបាលអនុម័ត
- ប្រើប្រាស់ និងចាត់ចែងនិយោជិត រ.ទ.ស.ភ. ក្នុងកម្រិតក្របខ័ណ្ឌ ដែលបានកំណត់ដោយក្រុមប្រឹក្សាភិបាល និងស្របតាមបទប្បញ្ញត្តិ ដែលមានចែងក្នុងលក្ខន្តិកៈបុគ្គលិកនៃ រ.ទ.ស.ភ.
- ជ្រើសរើសតែងតាំង ដកហូតមុខងារ ឬបណ្តេញចោលនូវបុគ្គលិក និងអនុវត្តសិទ្ធិអំណាចតាមឋានានុក្រមរៀបចំកិច្ចសន្យា និងចុះហត្ថលេខាលើសន្ធិសញ្ញាស្របតាម សេចក្តីសម្រេចរបស់ក្រុមប្រឹក្សាភិបាល
- មានសិទ្ធិផ្តល់អំណាច និងសិទ្ធិចុះហត្ថលេខារបស់ខ្លួនទៅឲ្យនាយកមួយរូប ឬច្រើនរូប ឬទៅឲ្យភ្នាក់ងារដទៃណាមួយដែលខ្លួនជ្រើសរើស
- ជាម្ចាស់ អគ្គនាយក មានមុខងារដឹកនាំ និងគ្រប់គ្រងរាល់ការងារចាំបាច់ទាំងអស់សម្រាប់ធានាដំណើរការជាប្រក្រតីរបស់ រដ្ឋាករទឹកស្វយ័តក្រុងភ្នំពេញ។

ឯកឧត្តម នេត មន្ត្រី (មន្ត្រីត្រួតពិនិត្យរដ្ឋ)

- ត្រួតពិនិត្យលើ រ.ទ.ស.ភ. ជាពិសេសលើទិដ្ឋភាពហិរញ្ញវត្ថុ
- បំពេញកាតព្វកិច្ចរបស់ រ.ទ.ស.ភ. ដែលមានចែងក្នុងច្បាប់ និងបទបញ្ជាទាំងឡាយជាធរមាន
- អនុវត្តសេចក្តីសម្រេចរបស់ក្រុមប្រឹក្សាភិបាល
- តាមដានការប្រព្រឹត្តទៅ និងការអភិវឌ្ឍន៍របស់ រ.ទ.ស.ភ.

លោក រស់ គឹមលាង (អគ្គនាយករង)

- ទទួលបន្ទុកហិរញ្ញកិច្ច និងទីផ្សារមូលបត្រ និងជាប្រធាននាយកដ្ឋានគណនេយ្យ និងហិរញ្ញវត្ថុ
- ជាជំនួយការអគ្គនាយក ក្នុងការដឹកនាំ និងគ្រប់គ្រងនាយកដ្ឋានគណនេយ្យ និងហិរញ្ញវត្ថុ និងជាជំនួយការអគ្គនាយកលើកិច្ចការផ្សារមូលបត្រ កិច្ចការអាជីវកម្ម កិច្ចការផែនការអាជីវកម្ម-វិនិយោគប្រចាំឆ្នាំ និងការងារសវនកម្មផ្ទៃក្នុង។

លោក ឡុង ណារ៉ូ (អគ្គនាយករង)

- ទទួលបន្ទុកសាខា សេវាកម្មទឹកស្អាត និងអនាម័យ
- ជាជំនួយការអគ្គនាយក ក្នុងការដឹកនាំ និងគ្រប់គ្រង សាខាសេវាកម្មទឹកស្អាត និងអនាម័យ ព្រមទាំងធ្វើការទាក់ទង ស្វែងរកទីផ្សារការងារសេវាផ្គត់ផ្គង់ទឹកស្អាត និងអនាម័យ ក្នុង និងក្រៅប្រទេស។



ខ- តួនាទី ភារកិច្ច និងការទទួលខុសត្រូវរបស់បុគ្គលិកជាន់ខ្ពស់ (ត)

លោក សំរិទ្ធ សុវិទ្យា (អគ្គនាយករង)

- ទទួលបន្ទុកផែនការនិងវិនិយោគ
- ជាជំនួយការអគ្គនាយកក្នុងការដឹកនាំ និងគ្រប់គ្រងនាយកដ្ឋានផែនការ និងគម្រោង និងជាជំនួយការអគ្គនាយកលើកិច្ចការធ្វើផែនការវិនិយោគប្រចាំឆ្នាំ ការងារបច្ចេកទេស ព្រមទាំងការងារសហប្រតិបត្តិការជាមួយអ្នកផ្តល់ជំនួយ និងហិរញ្ញប្បទាន។

បណ្ឌិត ជា សុទ្ធ (អគ្គនាយករង)

- ទទួលបន្ទុកលេខាធិការសហគ្រាស
- ជាជំនួយការអគ្គនាយក ក្នុងការដឹកនាំ និងគ្រប់គ្រងលេខាធិការដ្ឋាន។

លោក កែវ សុវណ្ណវិទ្ធ (អគ្គនាយករង)

- ទទួលបន្ទុកផលិតកម្ម និងផ្គត់ផ្គង់ទឹក
- ជាជំនួយការអគ្គនាយក ក្នុងការដឹកនាំ និងគ្រប់គ្រងនាយកដ្ឋានផលិតកម្មនិងផ្គត់ផ្គង់ទឹក ព្រមទាំងតាមដាន និងធ្វើការវិភាគលក្ខណៈសេដ្ឋកិច្ច នៃការងារផលិតកម្ម និងថែទាំប្រព័ន្ធចែកចាយទឹក រួមទាំងការងារកាត់បន្ថយទឹកបាត់បង់។

លោក ចាន់ ពិសិដ្ឋ (អគ្គនាយករង)

- ទទួលបន្ទុករដ្ឋបាល និងធនធានមនុស្ស
- ជាជំនួយការអគ្គនាយក ក្នុងការដឹកនាំ និងគ្រប់គ្រងនាយកដ្ឋានរដ្ឋបាល និងធនធានមនុស្ស។

លោកស្រី ឆិន ចន្រ្ទា (អគ្គនាយករង)

- ទទួលបន្ទុកការងារអាជីវកម្ម
- ជាជំនួយការអគ្គនាយក ក្នុងការដឹកនាំ និងគ្រប់គ្រងនាយកដ្ឋានអាជីវកម្ម

លោក ឡាច បដ្ឋណា (ទីប្រឹក្សាអគ្គនាយក)

- ទទួលបន្ទុកលើការងារ គណនេយ្យ និងហិរញ្ញវត្ថុ

លោក ស៊ឹម ខេងលីន (ទីប្រឹក្សាអគ្គនាយក)

- ទទួលបន្ទុកលើការងារ អាជីវកម្ម

លោក ជា សតិកិច្ច (ប្រធាននាយកដ្ឋាន ផែនការ និងគម្រោង)

- ជាសេនាធិការជូនអគ្គនាយក ក្នុងការដឹកនាំ និងគ្រប់គ្រងដោយផ្ទាល់លើ នាយកដ្ឋានផែនការ និងគម្រោង

លោក ម៉ា ណូរ៉ានី (ប្រធាននាយកដ្ឋាន ផលិតកម្ម និងផ្គត់ផ្គង់ទឹក)

- ជាសេនាធិការជូនអគ្គនាយក ក្នុងការដឹកនាំ និងគ្រប់គ្រងដោយផ្ទាល់លើ នាយកដ្ឋានផលិតកម្ម និងផ្គត់ផ្គង់ទឹក

លោក ឱម អដ្ឋរស (ប្រធាននាយកដ្ឋាន អាជីវកម្ម)

- ជាសេនាធិការជូនអគ្គនាយក ក្នុងការដឹកនាំ និងគ្រប់គ្រងដោយផ្ទាល់លើ នាយកដ្ឋានអាជីវកម្ម

លោកស្រី រឿន ណារី (ប្រធាននាយកដ្ឋាន រដ្ឋបាល និងធនធានមនុស្ស)

- ជាសេនាធិការជូនអគ្គនាយក ក្នុងការដឹកនាំ និងគ្រប់គ្រងដោយផ្ទាល់លើ នាយករដ្ឋបាល និងធនធានមនុស្ស

លោកស្រី សេង គាតាវ (ប្រធានសវនកម្មផ្ទៃក្នុង)

- ជាសេនាធិការជូនអគ្គនាយក ក្នុងការដឹកនាំ និងគ្រប់គ្រងដោយផ្ទាល់លើ សវនកម្មផ្ទៃក្នុង

ផ្នែកទី៣:

អភិបាលកិច្ចសាជីវកម្ម (ត)

គ- ការបណ្តុះបណ្តាលបន្តសម្រាប់បុគ្គលិកជាន់ខ្ពស់

ក្នុងត្រីមាសទី៣ ឆ្នាំ២០១៦ នេះ រដ្ឋាករទឹកស្វយ័តក្រុងភ្នំពេញ ពុំមានការបណ្តុះបណ្តាលបន្តសម្រាប់បុគ្គលិកជាន់ខ្ពស់នោះទេ។

៥- ការជាប់ពាក់ព័ន្ធរបស់អភិបាល និងបុគ្គលិកជាន់ខ្ពស់ក្នុងដំណើរការផ្លូវច្បាប់

ក- បណ្តឹងពាក់ព័ន្ធនឹងក្យូធនធ្វើឡើងចំពោះក្រុមហ៊ុន ដែលបុគ្គលិកជាន់ខ្ពស់ ឬអភិបាល

របស់ រ.ទ.ស.ភ. ធ្លាប់ជាអភិបាល បុគ្គលិកជាន់ខ្ពស់ ឬជាកម្មសិទ្ធិករ

គិតត្រឹមថ្ងៃទី៣០ ខែកញ្ញា ឆ្នាំ២០១៦ រ.ទ.ស.ភ. មិនមានអភិបាល ឬបុគ្គលិកជាន់ខ្ពស់ណាម្នាក់ ធ្លាប់មានការពាក់ព័ន្ធនឹងបណ្តឹងក្យូធនធ្វើឡើងចំពោះក្រុមហ៊ុនដែលអភិបាល ឬបុគ្គលិកជាន់ខ្ពស់របស់ រ.ទ.ស.ភ. ធ្លាប់ជាអភិបាល ឬជាសហកម្មសិទ្ធិករនោះទេ។

ខ- ការផ្តន្ទាទោសពីបទឧក្រិដ្ឋ ឬកំពុងស្ថិតនៅក្នុងនីតិវិធីតុលាការចំពោះអភិបាល ឬបុគ្គលិកជាន់ខ្ពស់

គិតត្រឹមថ្ងៃទី៣០ ខែកញ្ញា ឆ្នាំ២០១៦ រ.ទ.ស.ភ. មិនមានអភិបាល ឬបុគ្គលិកជាន់ខ្ពស់ណាម្នាក់ ធ្លាប់ត្រូវបានផ្តន្ទាទោសពីបទឧក្រិដ្ឋ ឬកំពុងស្ថិតនៅក្នុងនីតិវិធីតុលាការនោះទេ។

គ- ការសម្រេចជាស្ថាពរ ឬជាបណ្តោះអាសន្នរបស់តុលាការមានសមត្ថកិច្ច ចំពោះអភិបាល

ឬបុគ្គលិកជាន់ខ្ពស់ ដោយហាមឃាត់មិនឲ្យចូលរួម ឬដោយរារាំង ឬដោយព្យួរ ឬដោយដាក់កំហិត

ទៅលើអភិបាល ឬបុគ្គលិកជាន់ខ្ពស់នោះនៅក្នុងសកម្មភាពមូលបត្រ ឬសកម្មភាពធុរកិច្ចណាមួយ

គិតត្រឹមថ្ងៃទី៣០ ខែកញ្ញា ឆ្នាំ២០១៦ រ.ទ.ស.ភ. មិនមានអភិបាល ឬបុគ្គលិកជាន់ខ្ពស់ណាម្នាក់ ទទួលបានការសម្រេចជាស្ថាពរ ឬជាបណ្តោះអាសន្នរបស់តុលាការមានសមត្ថកិច្ច ដោយហាមឃាត់មិនឲ្យចូលរួម ឬដោយរារាំង ឬដោយព្យួរ ឬដោយដាក់កំហិតទៅលើអភិបាល ឬបុគ្គលិកជាន់ខ្ពស់នោះនៅក្នុងសកម្មភាពមូលបត្រ ឬសកម្មភាពធុរកិច្ចណាមួយនោះទេ។

ឃ- ការសម្រេចរបស់គណៈកម្មការមូលបត្រកម្ពុជា ឬគណៈកម្មការមូលបត្របរទេស ឬនិយ័តករនៃ

វិស័យផ្សេងទៀត ដោយហាមឃាត់មិនឲ្យចូលរួម ឬដោយរារាំង ឬដោយព្យួរ ឬដោយដាក់កំហិត

ទៅលើអភិបាល ឬបុគ្គលិកជាន់ខ្ពស់ នៅក្នុងសកម្មភាពមូលបត្រ ឬសកម្មភាពធុរកិច្ចណាមួយ

គិតត្រឹមថ្ងៃទី៣០ ខែកញ្ញា ឆ្នាំ២០១៦ រ.ទ.ស.ភ. មិនមានអភិបាល ឬបុគ្គលិកជាន់ខ្ពស់ណាម្នាក់ ទទួលបានការសម្រេចពីគណៈកម្មការមូលបត្រកម្ពុជា ឬគណៈកម្មការមូលបត្របរទេស ឬនិយ័តករនៃវិស័យផ្សេងទៀត ដោយហាមឃាត់មិនឲ្យចូលរួម ឬដោយរារាំង ឬដោយព្យួរ ឬដោយដាក់កំហិតទៅលើអភិបាល ឬបុគ្គលិកជាន់ខ្ពស់នោះទេ។





ផ្នែកទី៣:

អភិបាលកិច្ចសាលាសិវកម្ម (ត)

៦- លាភការ ឬប្រាក់បំណាច់របស់អភិបាល និងបុគ្គលិកជាន់ខ្ពស់

ក- ឈ្មោះ តំណែងអភិបាល និងបុគ្គលិកជាន់ខ្ពស់ និងប្រាក់បំណាច់ ឬលាភការដែលទទួលបាន

ល.រ	ឈ្មោះអភិបាល និងបុគ្គលិកជាន់ខ្ពស់	មុខតំណែងក្នុង រ.ទ.ស.ក.	ប្រាក់បៀវត្សរ៍ និងប្រាក់បំណាច់ មធ្យមប្រចាំខែ ត្រីមាសទី៣ ឆ្នាំ២០១៦ (ពាន់រៀល)	ចំនួនសរុប ប្រាក់បៀវត្សរ៍ និងប្រាក់បំណាច់មិនបូក បញ្ចូលប្រាក់សោធនវិភាគ (ពាន់រៀល)
១	ឯកឧត្តម ស៊ីម ស៊ីថា	អគ្គនាយក	២២.៣៧៩	៦៧.១៣៨
២	លោក រស់ គឹមលាង	អគ្គនាយករង	១២.៥១៦	៣៦.២២០
៣	លោក ឡុង ណារ៉ូ	អគ្គនាយករង	១២.៥១៦	៣៦.២២០
៤	លោក សំរិទ្ធ សុវិទ្យា	អគ្គនាយករង	១២.៥១៦	៣៦.២២០
៥	បណ្ឌិត ជាវិសុទ្ធ	អគ្គនាយករង	១២.០៧៣	៣៦.២២០
៦	លោក កែវ សុវណ្ណវិទូ	អគ្គនាយករង	១០.៧៥២	៣២.២៥៦
៧	លោក ចាន់ ពិសិដ្ឋ	អគ្គនាយករង	១០.៤៧៥	៣១.៤២៥
៨	លោកស្រី ឆិន ចន្រ្ទា	អគ្គនាយករង	១៩.៨៣៨	៥៩.១៦៤
៩	លោក ឡាច បដ្ឋណា	ទីប្រឹក្សាអគ្គនាយក	៣.៤០០	១០.២០០
១០	លោក ស៊ីម ខេងលីន	ទីប្រឹក្សាអគ្គនាយក	៣.៤០០	១០.២០០
១១	លោក ជា សតិកទូ	ប្រធាននាយកដ្ឋានផែនការ និងគម្រោង	៩.០២៥	២៦.១៧៣
១២	លោក ម៉ាណូរ៉ាវីន	ប្រធាននាយកដ្ឋានផលិតកម្ម និងផ្គត់ផ្គង់ទឹក	១០.៨៧៨	៣១.៤៦៧
១៣	លោក ឱម អដ្ឋរស	ប្រធាននាយកដ្ឋានអាជីវកម្ម	៨.០២០	២៣.៣០០
១៤	លោកស្រី រឿន ណារី	ប្រធាននាយកដ្ឋានរដ្ឋបាល និងធនធានមនុស្ស	១១.៣៧៥	៣២.៨៨៦
១៥	លោកស្រី សេង គាតារា	ប្រធានសវនកម្មផ្ទៃក្នុង	៧.៧៨៧	២២.៦៣៥



ខ- ចំនួនប្រាក់បំណាច់ ឬលាភការសរុបដែលបើកឲ្យអភិបាលមិនប្រតិបត្តិ

រ.ទ.ស.ភ. មានអភិបាលមិនប្រតិបត្តិចំនួន ៦រូប ដែលជាសមាជិកក្រុមប្រឹក្សាភិបាល តំណាង ស្ថាប័ន-ក្រសួង ដែលមិនប្រតិបត្តិការងារប្រចាំថ្ងៃនៅក្នុង រ.ទ.ស.ភ. និងតែងតាំងដោយអនុក្រឹត្យ។
ដែលចំនួនប្រាក់បំណាច់ ឬលាភការសរុបមានចំនួន ១៥៩.៦២៧ពាន់រៀល

គ- ចំនួនប្រាក់បំណាច់ ឬលាភការជាកញ្ចប់ដែលបានបើកឲ្យអភិបាល និងបុគ្គលិកជាន់ខ្ពស់

រ.ទ.ស.ភ. មានអភិបាលសរុបទាំងអស់ចំនួន ៨រូប និងបុគ្គលិកជាន់ខ្ពស់ចំនួន ១៥រូប រួមទាំងមន្ត្រីត្រួតពិនិត្យរដ្ឋ។ ខាងក្រោមគឺចំនួនសរុប (ប្រាក់បៀវត្សរ៍ និងប្រាក់បំណាច់មិនបូកបញ្ចូលប្រាក់សោធននិវត្តន៍) ៖

- ◆ អភិបាលទាំងអស់ ២៨៥.៩៣០ពាន់រៀល
- ◆ បុគ្គលិកជាន់ខ្ពស់ទាំងអស់ ៣៦៥.៤២២ពាន់រៀល

ឃ- ចំនួនប្រាក់បំណាច់ ឬលាភការសរុបសម្រាប់រយៈពេល ០១ (មួយ) ឆ្នាំខាងមុខ ដែលត្រូវផ្តល់ជូនអភិបាល និងបុគ្គលិកជាន់ខ្ពស់

ប្រាក់បំណាច់ ឬលាភការសរុបសម្រាប់រយៈពេល ០១ (មួយ) ឆ្នាំខាងមុខ ដែលត្រូវផ្តល់ជូនអភិបាល និងបុគ្គលិកជាន់ខ្ពស់ មានដូចខាងក្រោម៖

- ◆ អភិបាលទាំងអស់ ៣០០.២២៦ពាន់រៀល
- ◆ បុគ្គលិកជាន់ខ្ពស់ទាំងអស់ ៣៨៣.៦៩៤ពាន់រៀល

ង- ការបង្កើនប្រាក់បំណាច់ ឬលាភការសរុប ក្នុងចំនួនច្រើនដល់អភិបាល ឬបុគ្គលិករបស់ រ.ទ.ស.ភ. នៅក្នុងឆ្នាំសារពើពន្ធ ឬអនាគត

ក្រុមប្រឹក្សាភិបាលបានអនុម័ត និងឯកភាពជាគោលការណ៍ក្នុងការតម្លើងប្រាក់បៀវត្សរ៍ និងប្រាក់បំណាច់មុខងារចំនួន ៥% ជូនអភិបាល បុគ្គលិកជាន់ខ្ពស់ និងនិយោជិតរបស់ រ.ទ.ស.ភ. នាថ្ងៃទី១៨ ខែមករា ឆ្នាំ២០១៦ ។

ផ្នែកទី៣:

អភិបាលកិច្ចសាល័យកម្ម (ត)

៧- ក្រុមសីលធម៌សម្រាប់អភិបាល និងបុគ្គលិកជាន់ខ្ពស់

ក- គោលការណ៍នៃក្រុមសីលធម៌

ក.១- សេចក្តីផ្តើម

ស្របតាមលក្ខខណ្ឌតម្រូវរបស់គណៈកម្មការមូលបត្រកម្ពុជា (ហៅកាត់ថា “គ.ម.ក.”) និងសម្រាប់ជាការប្តេជ្ញាចិត្ត ជម្រុញឲ្យមានស្តង់ដារសីលធម៌ល្អបំផុត ក្រុមប្រឹក្សាភិបាលនៃរដ្ឋាករទឹកស្វយ័តក្រុងភ្នំពេញ (ហៅកាត់ថា “ក្រុមហ៊ុន”) បានអនុម័តក្រុមសីលធម៌សម្រាប់អភិបាល និងបុគ្គលិកជាន់ខ្ពស់ (តទៅហៅថា “ក្រុមសីលធម៌”) ដើម្បី៖

- លើកទឹកចិត្តឲ្យមានភាពស្មោះត្រង់ និងឥរិយាបថប្រកបដោយសីលធម៌ ក្នុងការធ្វើអាជីវកម្ម ក្នុងគោលបំណងធានាឲ្យបាននូវសមភាព និងជៀសវាងអំពើទំនាស់ផលប្រយោជន៍។
- លើកទឹកចិត្តក្នុងការផ្តល់ព័ត៌មានចាំបាច់នានា ដែលតម្រូវដោយច្បាប់ និងបទប្បញ្ញត្តិ ជាធរមាន ឲ្យបានពេញលេញច្បាស់លាស់ ត្រឹមត្រូវ និងទាន់ពេល។
- លើកទឹកចិត្តដល់ការអនុវត្តច្បាប់ និងបទប្បញ្ញត្តិជាធរមាន។
- ធានាការពារផលប្រយោជន៍ អាជីវកម្មស្របច្បាប់របស់ក្រុមហ៊ុន រួមបញ្ចូលទាំងកាលានុវត្តន៍ភាពអាជីវកម្ម ទ្រព្យសកម្មទាំងទ្រព្យអរូបិយ និងព័ត៌មានសម្ងាត់ របស់ក្រុមហ៊ុន។
- បញ្ចៀសនូវកិរិយាមិនត្រឹមត្រូវ ឬទង្វើធ្លាក់ខ្លួនទាំងឡាយ។

អាជីវកម្មរបស់ក្រុមហ៊ុន ត្រូវស្ថិតក្រោមការគ្រប់គ្រង និងដឹកនាំទូទៅរបស់ក្រុមប្រឹក្សាភិបាល ។ អភិបាល និងបុគ្គលិកជាន់ខ្ពស់ មានការទទួលខុសត្រូវជាចម្បងក្នុងការ វិនិច្ឆ័យពីអាជីវកម្មតាមបែបបទដែលខ្លួនជឿជាក់ថា វាផ្តល់ផលប្រយោជន៍ ល្អបំផុត សម្រាប់ក្រុមហ៊ុន និងសម្រាប់ភាគហ៊ុននិកទាំងអស់របស់ក្រុមហ៊ុន។

អភិបាល និងបុគ្គលិកជាន់ខ្ពស់ទាំងអស់ ត្រូវយល់ច្បាស់ពីក្រុមសីលធម៌នេះ ហើយត្រូវប្រកាន់ខ្ជាប់នូវ គោលការណ៍និងវិធាន ដែលមានចែងនៅក្នុងក្រុមសីលធម៌នេះ។

ក.២- និយមន័យ

នៅក្នុងបរិបទនៃក្រុមសីលធម៌នេះ ពាក្យខាងក្រោមត្រូវបានឲ្យនិយមន័យដូចតទៅ៖

- **ច្បាប់ និងបទបញ្ញត្តិជាធរមាន៖** សំដៅដល់រាល់ច្បាប់ និងបទបញ្ញត្តិនៃព្រះរាជាណាចក្រកម្ពុជា រួមមានជាអាទិ៍ ច្បាប់អនុក្រឹត្យ ប្រកាស វិធាន និងគោលការណ៍ណែនាំរបស់ អាជ្ញាធរមានសមត្ថកិច្ច ដូចជា គ.ម.ក. និងក្រុមហ៊ុន ផ្សារមូលបត្រកម្ពុជា (ហៅកាត់ថា “គ.ម.ក.”) ដែលច្បាប់និងបញ្ញត្តិ ទាំងនោះត្រូវអនុវត្តទៅលើក្រុមហ៊ុន អភិបាល និងបុគ្គលិកជាន់ខ្ពស់របស់ក្រុមហ៊ុន។
- **អភិបាល៖** សំដៅដល់សមាជិកក្រុមប្រឹក្សាភិបាល រួមបញ្ចូលទាំងអភិបាលប្រតិបត្តិ អភិបាលមិនប្រតិបត្តិ និងអភិបាលឯករាជ្យ។
- **បុគ្គលិកជាន់ខ្ពស់៖** សំដៅដល់បុគ្គលទាំងឡាយណាដែលមានមុខតំណែងចាប់ពីប្រធាននាយកដ្ឋានរហូតដល់អគ្គនាយក រួមទាំងលេខាធិការក្រុមហ៊ុន និងប្រធានសវនកម្មផ្ទៃក្នុង និងអ្នកដែលមានមុខតំណែងសំខាន់ ផ្សេងទៀតក្នុងក្រុមហ៊ុនដែលកំណត់ដោយ ក្រុមប្រឹក្សាភិបាលរបស់ក្រុមហ៊ុន។



ក.៣- ការអនុវត្តច្បាប់ និង បទបញ្ញត្តិជាធរមាន

ក្នុងពេលបំពេញតួនាទី និងការទទួលខុសត្រូវរបស់ខ្លួន អភិបាល និងបុគ្គលិកជាន់ខ្ពស់ទាំងអស់ ត្រូវអនុវត្ត និងព្យាយាម ធ្វើឲ្យក្រុមហ៊ុនអនុវត្ត តាមច្បាប់ និងបទបញ្ញត្តិជាធរមាន។ ប្រសិនបើអភិបាល ឬបុគ្គលិកជាន់ខ្ពស់ ណាមួយ បានដឹងព័ត៌មានដែល ខ្លួនជឿជាក់ថា ក្រុមហ៊ុន អភិបាល ឬបុគ្គលិកជាន់ខ្ពស់ ឬនិយោជិកណាមួយបានបំពានច្បាប់ និងបទបញ្ញត្តិជាធរមាន អភិបាល ឬបុគ្គលិកជាន់ខ្ពស់ដែលបានដឹងត្រូវផ្តល់ព័ត៌មាននេះជូនអគ្គនាយក ប្រធានក្រុមប្រឹក្សាភិបាល ប្រធានគណៈកម្មាធិការសវនកម្ម ឬសវនករផ្ទៃក្នុង។

ក.៤- អំពើទំនាស់ផលប្រយោជន៍

បន្ថែមលើបទបញ្ញត្តិទាំងឡាយនៃមាត្រា ១៣៤ ១៣៥ ១៣៦ និងមាត្រា ១៣៨ នៃច្បាប់ស្តីពីសហគ្រាស ពាណិជ្ជកម្ម អភិបាល និងបុគ្គលិកជាន់ខ្ពស់ត្រូវជៀសវាងនូវរាល់អំពើទំនាស់ផលប្រយោជន៍ដែលអាចកើតមាន ជាមួយក្រុមហ៊ុន។

ជាទូទៅ ទំនាស់ផលប្រយោជន៍កើនឡើង នៅពេលដែលផលប្រយោជន៍ផ្ទាល់ខ្លួនរបស់ អភិបាល ឬបុគ្គលិកជាន់ខ្ពស់ ឬ ផលប្រយោជន៍របស់សមាជិកគ្រួសារផ្ទាល់របស់អភិបាល ឬបុគ្គលិកជាន់ខ្ពស់នោះបានជ្រៀតចូលក្នុង ឬអាចជះឥទ្ធិពលធ្ងន់ធ្ងរដល់៖

- (ក) ផលប្រយោជន៍ទូទៅ ឬអាជីវកម្មរបស់ក្រុមហ៊ុន ។
 - (ខ) លទ្ធភាពរបស់អភិបាល ឬបុគ្គលិកជាន់ខ្ពស់ផ្សេងៗទៀត ក្នុងការអនុវត្តតួនាទី និងការទទួលខុសត្រូវរបស់ខ្លួន។
- អភិបាល និងបុគ្គលិកជាន់ខ្ពស់ ត្រូវផ្តល់ព័ត៌មានទៅក្រុមប្រឹក្សាភិបាលរបស់ក្រុមហ៊ុន ហើយត្រូវធ្វើសេចក្តី ប្រកាសជា សាធារណៈពីប្រតិបត្តិការ ឬទំនាក់ទំនងណាមួយដែលខ្លួនគិតថានឹងនាំឲ្យ កើតមានទំនាស់ផលប្រយោជន៍ជាមួយក្រុមហ៊ុន តាម ការកំណត់របស់ គ.ម.ក. ឬ ផ.ម.ក. ។

អភិបាលឬបុគ្គលិកជាន់ខ្ពស់របស់ក្រុមហ៊ុន ត្រូវបង្ហាញនូវផលប្រយោជន៍របស់ខ្លួន ជាលាយលក្ខណៈអក្សរ ទៅក្រុមហ៊ុន ឬស្នើឲ្យមានសេចក្តីប្រកាសដែលបានដាក់ចូលទៅក្នុងកំណត់ហេតុ នៃកិច្ចប្រជុំប្រឹក្សាភិបាល ក្នុងករណីដែល៖

- (ក) អភិបាល ឬបុគ្គលិកជាន់ខ្ពស់នោះ ជាភាគីនៃកិច្ចសន្យា ឬជាអ្នកស្នើធ្វើកិច្ចសន្យាជាមួយនឹងក្រុមហ៊ុនឬ
- (ខ) អភិបាល ឬបុគ្គលិកជាន់ខ្ពស់នោះ មានផលប្រយោជន៍សំខាន់ជាមួយនឹងបុគ្គល ឬនីតិបុគ្គល ដែលជាភាគីក្នុង កិច្ចសន្យា ឬភាគីដែលស្នើធ្វើកិច្ចសន្យាជាមួយក្រុមហ៊ុន ។

ដោយយោងតាមច្បាប់ និងបទបញ្ញត្តិជាធរមាន រួមទាំង ប្រកាសស្តីពីអភិបាលកិច្ចសាជីវកម្ម សម្រាប់សហគ្រាស សាធារណៈអភិបាលឯករាជ្យ មិនត្រូវមានផលប្រយោជន៍ ណាមួយនៅក្នុងក្រុមហ៊ុន ដែលធ្វើឲ្យប៉ះពាល់ឯករាជ្យភាពរបស់ខ្លួន និងមិនត្រូវកាន់កាប់ភាគហ៊ុនលើសពីមួយ (១) ភាពហ៊ុននៃភាគហ៊ុនសរុបរបស់ក្រុមហ៊ុនឡើយ ។

ក.៥- កាលានុវត្តន៍ភាពអាជីវកម្ម

នៅក្នុងការអនុវត្តតួនាទី និងការទទួលខុសត្រូវរបស់ខ្លួន អភិបាល និងបុគ្គលិកជាន់ខ្ពស់ត្រូវយកចិត្តទុកដាក់ ជាអទិភាព ដល់ផលប្រយោជន៍ស្របច្បាប់របស់ក្រុមហ៊ុន នៅពេលសមស្រប ។

អភិបាល និងបុគ្គលិកជាន់ខ្ពស់ ត្រូវជៀសវាង៖

- (ក) ឆ្លៀតឱកាសធ្វើកិច្ចការដើម្បីផលប្រយោជន៍ផ្ទាល់ខ្លួនដែលខ្លួនបានដឹងក្នុងពេលអនុវត្តតួនាទី និង ការទទួលខុសត្រូវរបស់ខ្លួននៅក្នុងក្រុមហ៊ុន ។
- (ខ) ប្រើប្រាស់ទ្រព្យសម្បត្តិ ឬព័ត៌មានរបស់ក្រុមហ៊ុន ឬឋានៈ និងមុខតំណែងរបស់ខ្លួន ដើម្បីផលប្រយោជន៍ផ្ទាល់ខ្លួន។
- (គ) ប្រកួតប្រជែងជាមួយក្រុមហ៊ុន។

ក្រុមប្រឹក្សាភិបាលនឹងកំណត់ពីទង្វើដែលផ្ទុយពីខ្លឹមសារនៃប្រការនេះ ដោយពិចារណាលើអង្គហេតុ និងស្ថានភាពករណី ដែលពាក់ព័ន្ធទាំងឡាយនៃទង្វើនោះ ។

ផ្នែកទី៣:

អភិបាលកិច្ចសាលាសិក្សា (ត)

៧- ក្រមសីលធម៌សម្រាប់អភិបាល និងបុគ្គលិកជាន់ខ្ពស់

ក- គោលការណ៍នៃក្រមសីលធម៌ (ត)

ក.៦- ទំនាក់ទំនងដោយស្មើភាព

នៅក្នុងការបំពេញតួនាទី និងការទទួលខុសត្រូវរបស់ខ្លួន អភិបាល និងបុគ្គលិកជាន់ខ្ពស់ ត្រូវធ្វើឲ្យមានភាពស្មើគ្នាក្នុង ទំនាក់ទំនង រវាងគ្នា និងអតិថិជន អ្នកផ្គត់ផ្គង់ គូប្រជែង អ្នកម៉ៅការ និង និយោជិតរបស់ក្រុមហ៊ុន ។

អភិបាល និង បុគ្គលិកជាន់ខ្ពស់ មិនត្រូវទាញយកផលប្រយោជន៍ពីបុគ្គលណាម្នាក់ដោយមិនស្មោះត្រង់ ដោយប្រើប្រាស់ ឧបាយកល ការលាក់បាំង ការបំភ័ន្ត ព័ត៌មានសំខាន់ ការបង្ហាញហេតុការណ៍ដែលខុសពីការពិត ឬដោយអំពើមិនស្មោះត្រង់ផ្សេង ទៀតក្នុងអាជីវកម្ម ។

ការប្រើប្រាស់ ព័ត៌មានអំពីសិទ្ធិ ព័ត៌មានសម្ងាត់នៃអាជីវកម្មរបស់ក្រុមហ៊ុន ឬការបញ្ចុះបញ្ចូលអភិបាល បុគ្គលិកជាន់ខ្ពស់ និងនិយោជិតរបស់ក្រុមហ៊ុនទាំងអតីត និងបច្ចុប្បន្ន ឲ្យទម្លាយនូវព័ត៌មានទាំងនោះ ត្រូវបានហាមឃាត់ដាច់ខាត។

អភិបាល និងបុគ្គលិកជាន់ខ្ពស់ ត្រូវអនុវត្តតួនាទី និងការទទួលខុសត្រូវរបស់ខ្លួនដោយសុចរិត និងដើម្បីផលប្រយោជន៍ របស់ក្រុមហ៊ុន និងភាគហ៊ុនិកទាំងអស់របស់ក្រុមហ៊ុន។ អភិបាល និងបុគ្គលិកជាន់ខ្ពស់ មិនត្រូវទាញយកផលប្រយោជន៍ពីមុខ ដំណែងរបស់ខ្លួនជាអភិបាល ឬជាបុគ្គលិកជាន់ខ្ពស់ និងមិនត្រូវទទួលអំណោយណាមួយពីអតិថិជន ដោយសារមុខដំណែងជា អភិបាល ឬបុគ្គលិកជាន់ខ្ពស់ ។

ក.៧- ការការពារ និងការប្រើប្រាស់ទ្រព្យសម្បត្តិរបស់ក្រុមហ៊ុន

នៅក្នុងការអនុវត្តតួនាទី និងការទទួលខុសត្រូវរបស់ខ្លួន អភិបាល និងបុគ្គលិកជាន់ខ្ពស់ត្រូវជំរុញឲ្យមានការត្រួតពិនិត្យ និងការប្រើប្រាស់ឲ្យបានត្រឹមត្រូវ ដោយមានការទទួលខុសត្រូវ នូវទ្រព្យសម្បត្តិរបស់ក្រុមហ៊ុន រួមទាំងទ្រព្យរូបិយ និងទ្រព្យអរូបិយ។

ទ្រព្យសម្បត្តិរបស់ក្រុមហ៊ុន មានដូចជា ព័ត៌មាន សម្ភារ គ្រឿងបរិក្ខារ កម្មសិទ្ធិបញ្ញា ឧបករណ៍ ប្រភពធនធាន ប្រព័ន្ធព័ត៌មានវិទ្យា និងទ្រព្យដទៃទៀតដែលជាកម្មសិទ្ធិរបស់ក្រុមហ៊ុន ឬទ្រព្យដែលក្រុមហ៊ុនជួលពីគេ ឬទ្រព្យដែលស្ថិតក្រោម ការកាន់កាប់របស់ក្រុមហ៊ុន ត្រូវបានប្រើប្រាស់សម្រាប់តែគោលដៅអាជីវកម្មស្របច្បាប់ របស់ក្រុមហ៊ុនតែប៉ុណ្ណោះ ។

ក.៨- បណ្តឹងពាក់ព័ន្ធនឹងគណនេយ្យ

គណៈកម្មាធិការសវនកម្ម (ប្រសិនបើមាន) ឬសវនករផ្ទៃក្នុងរបស់ក្រុមហ៊ុន ត្រូវទទួលខុសត្រូវក្នុងការរៀបចំនីតិវិធី សមស្របមួយសម្រាប់ទទួលពាក្យបណ្តឹង និងរក្សាទុកនូវពាក្យបណ្តឹង និងពិនិត្យលើពាក្យបណ្តឹងទាក់ទងនឹងគណនេយ្យ ការត្រួតពិនិត្យគណនេយ្យផ្ទៃក្នុង ឬបញ្ហាផ្សេងទៀតដែលទាក់ទងទៅនឹងសវនកម្ម។

អភិបាល ឬបុគ្គលិកជាន់ខ្ពស់ អាចដាក់ពាក្យបណ្តឹងពីបញ្ហាខាងលើ ទៅគណៈកម្មាធិការសវនកម្ម ឬសវនករផ្ទៃក្នុងរបស់ ក្រុមហ៊ុន ។ ការស្នើសុំឲ្យពិនិត្យបណ្តឹងជាសម្ងាត់ អាចធ្វើឡើងបានតាមច្បាប់ និងបទប្បញ្ញត្តិ ជាធរមាន។

ក.៩- ការលើកទឹកចិត្តឲ្យរាយការណ៍ពីទង្វើខុសច្បាប់ ឬអសីលធម៌

អភិបាល និងបុគ្គលិកជាន់ខ្ពស់ត្រូវខិតខំជម្រុញឲ្យក្រុមហ៊ុនប្រកាន់ខ្ជាប់នូវក្រមសីលធម៌ និងលើកទឹកចិត្តនិយោជិត ឲ្យរាយការណ៍ ពីកសួតាងនៃទង្វើខុសច្បាប់ ឬអសីលធម៌ ទៅនាយកដ្ឋាន ឬបុគ្គលដែលមានសមត្ថកិច្ចនៅក្នុងក្រុមហ៊ុន ។

ក.១០- ការជួញដូរផ្ទៃក្នុង

អភិបាល និងបុគ្គលិកជាន់ខ្ពស់ ត្រូវអនុវត្ត និងប្រកាន់ឲ្យបានខ្ជាប់ខ្ជួននូវច្បាប់ និងបទប្បញ្ញត្តិ ជាធរមាន បទបញ្ជាផ្ទៃ ក្នុង និងគោលនយោបាយរបស់ក្រុមហ៊ុន ពាក់ព័ន្ធនឹងការលក់-ទិញភាគហ៊ុន របស់ក្រុមហ៊ុន ។

ក.១១- ការរក្សាការសម្ងាត់

អភិបាល និងបុគ្គលិកជាន់ខ្ពស់ ត្រូវរក្សាការសម្ងាត់នៃព័ត៌មានសម្ងាត់របស់ក្រុមហ៊ុន ដែលខ្លួនបានដឹង លើកលែងតែក្នុង ករណីដែលក្រុមហ៊ុន អនុញ្ញាតឲ្យផ្តល់ព័ត៌មាន ឬក៏ការផ្តល់ព័ត៌មាននេះត្រូវបានតម្រូវដោយច្បាប់ និងបទបញ្ញត្តិជាធរមាន ឬការ តម្រូវពីអាជ្ញាធរមានសមត្ថកិច្ច ឬតុលាការមានសមត្ថកិច្ច នៃព្រះរាជាណាចក្រកម្ពុជា។

ពាក្យថា «ព័ត៌មានសម្ងាត់» រួមមានជាអាទិ៍ ព័ត៌មានមិនមែនសាធារណៈដែលអាចត្រូវបានប្រើដោយគូ ប្រកួតប្រជែងរបស់ ក្រុមហ៊ុន ឬព័ត៌មានមិនមែនសាធារណៈដែលធ្វើឲ្យប៉ះពាល់ដល់ក្រុមហ៊ុន ឬអតិថិជនរបស់ក្រុមហ៊ុន ប្រសិនបើព័ត៌មាននោះត្រូវបាន បង្ហាញ។

អភិបាល ឬបុគ្គលិកជាន់ខ្ពស់ត្រូវពិភាក្សាជាមុនជាមួយនឹងអគ្គនាយក ឬប្រធានក្រុមប្រឹក្សាភិបាល ប្រសិនបើអភិបាល ឬបុគ្គលិកជាន់ ខ្ពស់នោះ គិតថាខ្លួនមានកាតព្វកិច្ចតាមច្បាប់ក្នុងការបង្ហាញព័ត៌មានសំងាត់នោះ។

ក.១២- ការផ្តល់ព័ត៌មាន

អភិបាល និងបុគ្គលិកជាន់ខ្ពស់ត្រូវឲ្យយល់ច្បាស់ពីនីតិវិធី និងការត្រួតពិនិត្យការផ្តល់ព័ត៌មានរបស់ក្រុមហ៊ុន ដើម្បីឲ្យ សេចក្តីប្រកាសជាសាធារណៈ របាយការណ៍ និងឯកសារផ្តល់ព័ត៌មានដែលត្រូវចុះបញ្ជី ជាមួយអាជ្ញាធររដ្ឋ រួមបញ្ចូលទាំង គ.ម.ក. អាចរៀបចំធ្វើឡើងដោយ អនុលោមតាមច្បាប់ និងបទបញ្ញត្តិជាធរមាន រួមទាំងគោលការណ៍ណែនាំរបស់ គ.ម.ក. និងផ.ម.ក.។

ម៉្យាងវិញទៀត ក្នុងទំហំនៃតួនាទី និងការទទួលខុសត្រូវរបស់ខ្លួន អភិបាល និងបុគ្គលិកជាន់ខ្ពស់ដែលមានអំណាចដឹកនាំ ឬគ្រប់គ្រង ការចុះបញ្ជីឯកសារជាមួយ គ.ម.ក. និង/ឬ ផ.ម.ក. ឬការជូនដំណឹងជាសាធារណៈផ្សេងទៀតរបស់ក្រុមហ៊ុន ពាក់ព័ន្ធ អាជីវកម្មទូទៅលទ្ធផល លក្ខខណ្ឌ និងលទ្ធភាពហិរញ្ញវត្ថុ ត្រូវពិភាក្សាជាមួយនិងអភិបាល បុគ្គលិកជាន់ខ្ពស់ផ្សេងទៀត និងជាមួយ និយោជិតពាក់ព័ន្ធ ហើយចាត់វិធាន ការសម្របសម្រាប់នីតិវិធី និងការត្រួតពិនិត្យការផ្តល់ព័ត៌មាន ដើម្បីផ្តល់ការព័ត៌មាន ធ្វើបាន ពេញលេញ ច្បាស់លាស់ ត្រឹមត្រូវ ទាន់ពេលវេលា និងអាចយល់បាន។

ក្នុងទំហំដែលពាក់ព័ន្ធនឹងនីតិវិធី និងការត្រួតពិនិត្យការផ្តល់ព័ត៌មានរបស់ក្រុមហ៊ុន អភិបាល និងបុគ្គលិកជាន់ខ្ពស់ម្នាក់ៗ៖

- ត្រូវយល់ច្បាស់អំពីលក្ខខណ្ឌតម្រូវនៃការផ្តល់ព័ត៌មានរបស់ក្រុមហ៊ុន ក៏ដូចជាប្រតិបត្តិការអាជីវកម្ម និងហិរញ្ញវត្ថុ របស់ក្រុមហ៊ុន។
- មិនត្រូវធ្វើសេចក្តីថ្លែងខុសពីការពិត ឬធ្វើឲ្យអ្នកដទៃថ្លែងខុសពីការពិតទាក់ទងអំពីព័ត៌មានរបស់ក្រុមហ៊ុនប្រាប់អ្នកដទៃ ទោះបីជាអ្នកនោះនៅក្នុង ឬនៅក្រៅក្រុមហ៊ុន រួមទាំងសវនករឯករាជ្យ និយ័តកររបស់រាជរដ្ឋាភិបាល និងស្ថាប័នផ្សេងៗទៀត។

ក.១៣- វិសោធនកម្ម និងការលើកលែង

ក្រុមសីលធម៌នេះអាចត្រូវបានធ្វើវិសោធនកម្ម ឬលើកលែងមិនអនុវត្តដោយក្រុមប្រឹក្សាភិបាលរបស់ក្រុមហ៊ុន ដោយគោរព តាមលក្ខខណ្ឌតម្រូវក្នុងការផ្តល់ព័ត៌មាននេះ ច្បាប់ និងបទបញ្ញត្តិជាធរមាន។ ជាវិធានទូទៅ ក្រុមប្រឹក្សាភិបាលនឹងមិនផ្តល់ការលើក លែងមិនអនុវត្ត ប្រការណាមួយនៃក្រុមសីលធម៌នេះឡើយ ប្រសិនបើគ្មានមូលហេតុសមស្រប និងចាំបាច់នោះទេ។

អភិបាល និងបុគ្គលិកជាន់ខ្ពស់ត្រូវអនុវត្តឲ្យបានច្បាស់ ខ្ជាប់ខ្ជួនតាមស្មារតី និងខ្លឹមសារតាមក្រុមសីលធម៌នេះ។ អភិបាល និងបុគ្គលិកជាន់ខ្ពស់ មានកាតព្វកិច្ចយល់ដឹងពីក្រុមសីលធម៌នេះ និងស្វែងរកការពន្យល់ និងការផ្តល់ប្រឹក្សាបន្ថែម ទាក់ទងនឹងការ បកស្រាយ ខ្លឹមសារ និងលក្ខខណ្ឌតម្រូវនៃក្រុមសីលធម៌នេះ ជាពិសេសនៅពេលមានហេតុការណ៍ណាមួយដែលអាចមានទំនាស់ ជាមួយនឹង ក្រុមសីលធម៌នេះ។

ក្រុមប្រឹក្សាភិបាលត្រូវចាត់វិធានការណ៍សមស្រប ក្នុងករណីដែលមានការបំពានក្រុមសីលធម៌នេះ។

អភិបាល និងបុគ្គលិកជាន់ខ្ពស់ អាចសាកសួរដោយផ្ទាល់ទៅអគ្គនាយក ទាក់ទងនឹងការអនុវត្តន៍ ឬការបកស្រាយក្រុម សីលធម៌នេះ។

ខ- ការអនុវត្តក្រុមសីលធម៌

ក្រុមសីលធម៌នេះ ត្រូវបានអនុម័តដោយក្រុមប្រឹក្សាភិបាលរបស់ក្រុមហ៊ុន នៅថ្ងៃទី១៥ ខែកុម្ភៈ ឆ្នាំ១០១២ និងមាន អនុភាពអនុវត្តចាប់ពីក្រុមហ៊ុនទទួលបានការយល់ព្រម ឲ្យមានការបោះផ្សាយលក់មូលបត្រកម្មសិទ្ធិជាសាធារណៈដោយ គ.ម.ក. និងត្រូវបានចុះបញ្ជីលក់មូលបត្រកម្មសិទ្ធិជាសាធារណៈដោយ គ.ម.ក. និងត្រូវបានចុះបញ្ជីលក់មូលបត្រនៅ ផ.ម.ក.។

ផ្នែកទី៤: ព័ត៌មានអំពីការដ្ឋានដូចម្តេចមូលបត្ររបស់បុគ្គលបោះផ្សាយ

១- ព័ត៌មានអំពីមូលបត្រកម្មសិទ្ធិ

- ◆ ឈ្មោះមូលបត្រកម្មសិទ្ធិ: ភាគហ៊ុនធម្មតា
- ◆ អក្សរកូដមូលបត្រកម្មសិទ្ធិ: KH1000010004
- ◆ ចំណាត់ថ្នាក់នៃមូលបត្រកម្មសិទ្ធិ: មូលបត្រកម្មសិទ្ធិមានសិទ្ធិបោះឆ្នោត
- ◆ តម្លៃបារីកក្នុងមួយឯកតាមូលបត្រកម្មសិទ្ធិ: ១.០០០រៀល
- ◆ ថ្លៃលក់ក្នុងមួយឯកតាមូលបត្រកម្មសិទ្ធិ: ៤.៥០០ រៀល (ថ្ងៃទី២៩ ខែកញ្ញា ឆ្នាំ២០១៦)
- ◆ បរិមាណមូលបត្រកម្មសិទ្ធិសរុបទាំងអស់
- ◆ ដែលកំពុងចរាចរលើទីផ្សារ: ១៣.០៤៥.៩៧៥ មូលបត្រកម្មសិទ្ធិ
- ◆ មូលធនបន្ថែមកម្មសិទ្ធិផ្សារ: ៣៩១.៣៧៩.២២៩.០០០រៀល
- ◆ ឈ្មោះទីផ្សារមូលបត្រប្រតិបត្តិ: ក្រុមហ៊ុនផ្សារមូលបត្រកម្ពុជា
- ◆ កាលបរិច្ឆេទនៃការចុះបញ្ជីលក់មូលបត្រ: ថ្ងៃទី១៨ ខែមេសា ឆ្នាំ២០១២

២- ថ្លៃ និងបរិមាណដ្ឋានដូចម្តេច

មូលបត្រកម្មសិទ្ធិ		កក្កដា	សីហា	កញ្ញា
ថ្លៃដ្ឋានដូចម្តេច (រៀល)	អតិបរមា	៤.៨០០	៤.៦៨០	៤.៧០០
	អប្បបរមា	៤.៧៦០	៤.៦១០	៤.៦០០
	មធ្យម	៤.៧២០	៤.៥៤០	៤.៥០០
បរិមាណ ដ្ឋានដូចម្តេច (ភាគហ៊ុន)	អតិបរមា	១៦.៦៣៣	១៧.២២៧	១៦.៩៩៣
	អប្បបរមា	៨.៣១៦,៥	៨.៦១៣,៥	៨.៤៩៦,៥
	មធ្យម	០	០	០



ផ្នែកទី៥:

របាយការណ៍សវនកម្ម
របស់សវនករផ្ទៃក្នុង
លើការត្រួតពិនិត្យផ្ទៃក្នុង



ព្រះរាជាណាចក្រកម្ពុជា
ជាតិ សាសនា ព្រះមហាក្សត្រ

រដ្ឋាករទឹកស្វយ័តក្រុងភ្នំពេញ

រ.ទ.ស.ក

លេខ : ០១២ រ.បក

របាយការណ៍សវនកម្ម
ស្តីពីការអនុវត្តន៍ការត្រួតពិនិត្យផ្ទៃក្នុង
ត្រីមាសទី ០៣ ឆ្នាំ ២០១៦

រដ្ឋាករទឹកស្វយ័តក្រុងភ្នំពេញ ដែលជាសហគ្រាសសាធារណៈបានបោះផ្សាយលក់មូលបត្រជាសាធារណៈ មានការរីកចម្រើន និងមានការផ្លាស់ប្តូរជាបន្តបន្ទាប់នៃសកម្មភាពអាជីវកម្ម និងបរិស្ថានការងារ ទន្ទឹមនឹងនេះក៏អាច មានការកើតឡើងនូវចំណុចខ្វះខាតថ្មីៗផងដែរ ។ ដូចនេះរដ្ឋាករទឹកស្វយ័តក្រុងភ្នំពេញ ទាមទារត្រូវមានការ គ្រប់គ្រងប្រកបដោយប្រសិទ្ធភាព និងសមត្ថភាព ប្រសិនបើមិនដូច្នោះទេនឹងធ្វើឲ្យអង្គការទឹកស្អាត មិនអាច សម្រេចបានតាមផែនការសកម្មភាពហិរញ្ញវត្ថុ និងគោលដៅរបស់រាជរដ្ឋាភិបាលបានឡើយ ។

ការងារត្រួតពិនិត្យផ្ទៃក្នុង គឺជាកត្តាចម្បងដ៏មានសារៈសំខាន់បំផុតដែលជួយដល់អង្គការរដ្ឋាករទឹកស្វយ័ត ក្រុងភ្នំពេញ ធ្វើប្រតិបត្តិការប្រចាំថ្ងៃរបស់អង្គការប្រកបដោយជោគជ័យ និងសម្រេចបាននូវគោលដៅផ្គត់ផ្គង់ទឹក ស្អាតអាចហូបបានដោយផ្ទាល់ពីក្បាលរ៉ូប៊ីណេ ជូនអតិថិជនរបស់រដ្ឋាករទឹកស្វយ័តក្រុងភ្នំពេញ ប្រកបដោយ សុខុមាលភាព និងមានជីវភាពល្អប្រសើរ ។

ក្នុងត្រីមាសទី៣ ឆ្នាំ២០១៦ អង្គការសវនកម្មផ្ទៃក្នុង បានចុះត្រួតពិនិត្យនៅសាខាសេវាកម្ម ទឹកស្អាត និង អនាម័យ តាមផែនការសកម្មភាព ឆ្នាំ២០១៦ លើអនុលោមភាព និងប្រតិបត្តិការ ក្នុងការិយបរិច្ឆេទ ២០១៥ ។

វិសាលភាពនេះ យើងខ្ញុំត្រួតពិនិត្យលើប្រព័ន្ធដំណើរការ ៖

- ការងារអនុវត្តគម្រោង (ការងារសាកសម្អាត)
- ការងារទូទាត់
- ប្រាក់បុរេប្រទាន
- ការរៀបចំធ្វើបច្ចុប្បន្នភាពបែបបទដំណើរការស្តង់ដារការងារ (SOP)

ក. របាយការណ៍ប្រសិទ្ធភាពការអនុវត្តន៍តាមអនុសាសន៍កន្លងមក

យោងតាមរបាយការណ៍ ចុះត្រួតពិនិត្យនៅសាខាសេវាកម្មទឹកស្អាត និងអនាម័យ ក្នុងត្រីមាសទី៤ ឆ្នាំ ២០១៤ បានធ្វើការកែលម្អលើ ៖

អនុសាសន៍	កែលម្អ
១. ការងារគ្រប់គ្រងធនធានមនុស្សនៅពុំទាន់បានឆ្លើយតប តាមការកិច្ចកំពុងអនុវត្តជាក់ស្តែង	អនុវត្តបាន ១០០%
២. គណៈកម្មការត្រួតពិនិត្យ និងវាយតម្លៃលើលក្ខណៈ បច្ចេកទេសជួសជុលថ្នល់ពុំមានចុះថ្ងៃខែ និងហត្ថលេខាត្រឹមត្រូវ	អនុវត្តបាន ១០០%
៣. ការគណនារកបរិមាណទឹក នៅក្នុងបំពង់ដោយយកវិជ្ជមានត្រូវ	



ខាងក្រៅ (OD)មកគណនាដែលផ្ទុយពីលក្ខណៈបច្ចេកទេស	អនុវត្តបាន ១០០%
៤. ការដ្ឋានដាក់បំពង់មេខ្លះខ្លះ ឧបករណ៍ទប់ដីការពារសុវត្ថិភាព	អនុវត្តបាន ១០០%
៥. ការទូទាត់គម្រោង គិតត្រឹមថ្ងៃទី ៣១ ខែធ្នូ ឆ្នាំ ២០១៥	អនុវត្តបាន ៨៤,៣២%
៦. កូពី (Copy) ឯកសាររក្សាទុកលើគម្រោងទូទាត់	អនុវត្តបាន ២០%

ខ. លទ្ធផលការអនុវត្តវិជ្ជមាន

- គ្រប់មន្ត្រី-និយោជិតគ្រប់ផ្នែកចូលធ្វើការមុនម៉ោងកំណត់ ពេលព្រឹក ឬត្រឹមម៉ោងកំណត់ពេលព្រឹក និងបញ្ចប់នៅម៉ោងកំណត់ពេលល្ងាច ឬលើសពីម៉ោងកំណត់ពេលល្ងាច អាស្រ័យលើទំហំការងារ ។
- សាខាសេវាកម្មទឹកស្អាត និងអនាម័យ បានជួយសហការ, សម្រួលទឹកនៃ និងផ្តល់ឯកសារដល់សវនករផ្ទៃក្នុងបានល្អប្រសើរ ។

គ. លទ្ធផលការងារសវនកម្ម

ក្នុងឆ្នាំ ២០១៥ សាខាបានដាក់បំពង់មេនាំទឹក និងបំពង់ចែកចាយ ក្នុងរាជធានីភ្នំពេញ និងតាមខេត្តប្រវែង ២៨១,៨២ គ.ម ស្មើនឹង ៧៦៣ គម្រោង ក្នុងនោះ ៖

- គម្រោងក្នុងរាជធានីភ្នំពេញប្រវែង ១៤៣,៦០គ.ម ស្មើនឹង ៦៣៨ គម្រោង, លើសផែនការ១៩,៦៧% ធៀបនឹងផែនការឆ្នាំប្រវែង ១២០គ.ម ។
- គម្រោងតាមខេត្ត បានប្រវែង ១៣៨,២៣ គ.ម ស្មើនឹង ១២៥ គម្រោង ធៀបនឹងផែនការ ១៤០,៩៧ គ.ម ស្មើនឹង ៩៨% ។
 - ✓ កិច្ចសន្យាជាមួយMIH ប្រវែង ១៤,២៣ គ.ម ស្មើនឹង១៣ គម្រោង (អនុវត្ត១០០%) ។
 - ✓ កិច្ចសន្យាជាមួយKCC ក្នុងខេត្តបាត់ដំបង ប្រវែង ៦៦,២១គ.ម ស្មើនឹង៩៧,៣២% លើផែនការ ៦៨,០៣ គ.ម ស្មើនឹង ៦៤ គម្រោង ។
 - ✓ ខេត្តកំពង់ចាមប្រវែង ៥៧,៧៨ គ.ម ស្មើនឹង៩៨,៤២% លើផែនការ ៥៨,៧១ គ.ម ស្មើនឹង ៤៨ គម្រោង ។

ទន្ទឹមនឹងនោះសវនករផ្ទៃក្នុងបានពិនិត្យ និង រកឃើញនូវចំណុចខ្លះខាតមួយចំនួនលើប្រសិទ្ធភាពនៃប្រតិបត្តិការ និងអនុលោមភាព មានដូចខាងក្រោម ៖

១. ការងារអនុវត្តគម្រោង (ការងារសាកសម្ភារ)

ការងារសាកសម្ភារទឹក (សម្រាប់គម្រោងរាជធានីភ្នំពេញ) បានអូសបន្លាយពេលយូរពី ១០ថ្ងៃ - ២៩ ថ្ងៃ មាន (២៣ ករណី) និងពី ៣០ថ្ងៃ - ៤១ថ្ងៃមាន (៤២ ករណី) ស្មើនឹង ៦៥% លើ ១០០ គម្រោងដែលបានធ្វើការត្រួតពិនិត្យ ក្រោយពីការដ្ឋានបានបញ្ចប់ ។

កត្តានេះ ធ្វើឲ្យការទូទាត់គម្រោងយឺត ។

សាខាចាំបាច់ត្រូវតាមដានជាប្រចាំក្រោយពីបញ្ចប់ការដ្ឋាន និងត្រូវរៀបចំកម្មវិធីសាកសម្ភារឲ្យបានទាន់ពេល ។

២. ការងារទូទាត់

ក. ក្នុងឆ្នាំ២០១៥ សាខា ៖

- > បានបញ្ជូនឯកសារទូទាត់គម្រោង (រាជធានីភ្នំពេញ) ទៅនាយកដ្ឋានពាក់ព័ន្ធបានចំនួន ៥៣៨ គម្រោង លើចំនួនសរុប ៦៣៨ គម្រោង ស្មើនឹង ៨៤,៣២% ។ ដោយឡែកចំនួន ១០០ គម្រោងទៀត សាខានឹងធ្វើការទូទាត់ក្នុងឆ្នាំ ២០១៦ ។

- តាមបណ្តាខេត្តទូទាត់បាន ២០ គម្រោង លើគម្រោងសរុប ១២៥ ស្មើនឹង ១៦% (យោងតាមរបាយការណ៍ Job Complete Report របស់សាខាចុះថ្ងៃទី៣០ ខែកញ្ញា ឆ្នាំ ២០១៥ ខេត្តបាត់ដំបង និងចុះថ្ងៃទី០៧ ខែតុលា ឆ្នាំ ២០១៥ ខេត្តកំពង់ចាម)។

កត្តានៃការទូទាត់យឺតទាំងនេះ បណ្តាលមកពី ៖

- អនុវត្តលើសផែនការ
- ខ្វះសម្ភារៈ
- សាកសំពាធ
- ជួសជុលថ្នល់

ដើម្បីឲ្យការទូទាត់បានទាន់ពេលវេលា តាមស្តង់ដារការងាររបស់សាខា ក្រោយពីការដ្ឋានបញ្ចប់យ៉ាងយូររយៈពេល១៨ថ្ងៃ ឯកសារទូទាត់ត្រូវទៅដល់ការិយាល័យគណនេយ្យ ។

ខ. រឹក័យបត្រចំណាយផ្សេងៗសម្រាប់ការដ្ឋានខេត្តបាត់ដំបង និងកំពង់ចាមមាន ២០ គម្រោង សវនករជ្រើសរើស ៦ គម្រោង មកត្រួតពិនិត្យ (1-/BB-B9-1-HDPE110-016 2-/BB-B9-2-HDPE110-018 3-/BB-B10-HDPE110-020 4-/KC-K2-HDPE160-005 5-/KC-K1-1-HDPE110-008 6-/KC-K3-1-HDPE110-010) ដែលមានរឹក័យបត្រសរុប ១៣៤ ក្នុងនោះមាន ៨៦ រឹក័យបត្រ មិនស្របទៅនឹងថ្ងៃខែអនុវត្តគម្រោងប្រចាំថ្ងៃ ស្មើនឹង ៦៤,១៧% ។

កត្តានេះ ដោយសាររឹក័យបត្រពុំឆ្លើយតបនឹងពេលវេលាអនុវត្តគម្រោង ។

ដើម្បីអនុវត្តការងារឲ្យបានត្រឹមត្រូវ សាខាត្រូវត្រួតពិនិត្យ និងរៀបចំរឹក័យបត្រឲ្យស្របទៅនឹងការអនុវត្តគម្រោង ។

៣. ប្រាក់បុរេប្រទាន

ក្នុងឆ្នាំ ២០១៥ សាខាបានខ្ចីប្រាក់បុរេប្រទានសម្រាប់អនុវត្តគម្រោង ដោយពុំទាន់បានធ្វើការទូទាត់ជូនអង្គភាពមានចំនួន ៧៤៩.៤៨៩.៦០០\$ និង ៣៧១.០០០ដុល្លារ ក្នុងនោះមាន៖

- ប្រាក់លើកិច្ចសន្យានិងគ្រឿងដេញថ្លៃគម្រោងតាមខេត្ត ៥៤៩.៤៨៩.៦០០\$ និង ១១៦.០០០\$ (សម្រាប់ការចុះបញ្ជីលើកដំបូងរបស់ក្រុមហ៊ុនសាងសង់ប្រភេទទី ១ នៅក្រសួងរៀបចំ ដែនដី នគរូបនីយកម្ម និងសំណង់ និងក្រសួងសេដ្ឋកិច្ច និងហិរញ្ញវត្ថុ)
- ការរៀបចំដំណើរការការដ្ឋានតាមខេត្ត ២៤០.០០០\$
- ការដាក់បំពង់ និងជួសជុលផ្លូវ (ភ្នំពេញ) ២០០.០០០.០០០\$
- ការងារបុកដែក (ភ្នំពេញ) ១៥.០០០\$

កត្តានេះពុំឆ្លើយតបទៅនឹងស្តង់ដារគណនេយ្យកម្ពុជា និង ស្តង់ដាររបាយការណ៍ហិរញ្ញវត្ថុកម្ពុជា នៃក្រសួងសេដ្ឋកិច្ច និងហិរញ្ញវត្ថុ ។

យោងតាមស្តង់ដារគណនេយ្យកម្ពុជា និង ស្តង់ដាររបាយការណ៍ហិរញ្ញវត្ថុកម្ពុជា របស់ក្រសួងសេដ្ឋកិច្ច និងហិរញ្ញវត្ថុ ៖

- ក. វាត្រូវបានគេរំពឹងទុកថា នឹងត្រូវបានទូទាត់ក្នុងខួបអាជីវកម្មធម្មតារបស់អង្គភាព
- ខ. វាត្រូវបានរក្សាទុកយ៉ាងសំខាន់ សម្រាប់បំណងធ្វើអាជីវកម្ម
- គ. វាដល់កំណត់ត្រូវទូទាត់នៅក្នុងរយៈពេល១២ខែ បន្ទាប់ពីថ្ងៃតារាងតុល្យការ



យ.អង្គការពុំមានសិទ្ធិឥតលក្ខខណ្ឌ ដើម្បីពន្យារពេលទូទាត់នៃបំណុលសម្រាប់រយៈពេលយ៉ាងហោចណាស់ ១២ខែបន្ទាប់ពីថ្ងៃតារាងតុល្យការ ។

៥. បែបបទដំណើរការស្តង់ដារការងារ (SOP)

បែបបទដំណើរការស្តង់ដារការងារ (SOP) សាខាសេវាកម្មទឹកស្អាត និងអនាម័យ មិនទាន់បានធ្វើបច្ចុប្បន្នភាពនៅឡើយ ។

កត្តានេះ ការអនុវត្តន៍ការងារនូវមានចំណុចខ្វះចន្លោះ ។

ដើម្បីអនុវត្តការងារឲ្យមានប្រសិទ្ធភាព សាខាគួរបានធ្វើបច្ចុប្បន្នភាពលើបែបបទដំណើរការស្តង់ដារការងារ (SOP) ។

ឃ. សន្និដ្ឋាន

សាខាត្រូវពង្រឹងបន្ថែមលើការត្រួតពិនិត្យប្រព័ន្ធប្រតិបត្តិការ ឲ្យបានសមស្របតាមគោលការណ៍របស់អង្គការប្រកបដោយគណនេយ្យភាព និង ប្រសិទ្ធភាព ។

ភ្នំពេញ , ថ្ងៃទី២០ ខែ កញ្ញា ឆ្នាំ ២០១៦
អង្គការសវនកម្មផ្ទៃក្នុង



សេង គាតារា

ធានាអោយបាន ៦កកាត

ភ្នំពេញ , ថ្ងៃទី២០ ខែ កញ្ញា ឆ្នាំ ២០១៦

ប្រធានគណៈកម្មាធិការសវនកម្ម



អោម សេងបូរ៉ា



ផ្នែកទី៦:

**របាយការណ៍ហិរញ្ញវត្ថុ សង្ខេបបណ្តោះអាសន្ន
និងរបាយការណ៍របស់ សវនករឯករាជ្យ**

៣០ ខែកញ្ញា ឆ្នាំ២០១៦

របាយការណ៍របស់ក្រុមប្រឹក្សាភិបាល

ក្រុមប្រឹក្សាភិបាលរបស់រដ្ឋាករទឹកស្វយ័តក្រុងភ្នំពេញ (ហៅកាត់ថា "រ.ទ.ស.ភ.") មានសេចក្តីសោមនស្ស សូមបង្ហាញជូននូវរបាយការណ៍របស់ខ្លួន និងរបាយការណ៍ហិរញ្ញវត្ថុដែលបានធ្វើសវនកម្មចេញហើយ សម្រាប់ដំណាច់ការិយបរិច្ឆេទ ថ្ងៃទី៣០ ខែកញ្ញា ឆ្នាំ២០១៦។

សកម្មភាពចម្បង

សកម្មភាពចម្បងរបស់ រ.ទ.ស.ភ. គឺការផលិត និងការផ្គត់ផ្គង់ទឹកស្អាត ជូនប្រជាពលរដ្ឋនៅរាជធានីភ្នំពេញ និងតំបន់ជុំវិញ រួមទាំងតាខ្មៅ ព្រមទាំងធ្វើសកម្មភាពដែលពាក់ព័ន្ធនឹងការផ្គត់ផ្គង់ទឹកស្អាត។

លទ្ធផលហិរញ្ញវត្ថុ

លទ្ធផលហិរញ្ញវត្ថុសម្រាប់ដំណាច់ការិយបរិច្ឆេទ ថ្ងៃទី៣០ ខែកញ្ញា ឆ្នាំ២០១៦ ត្រូវបានបង្ហាញនៅក្នុងរបាយការណ៍ ចំណេញ-ខាត និងចំណូលលម្អិត ផ្សេងៗ នៅលើទំព័រទី៧២។

ទ្រព្យសកម្ម

គិតត្រឹមកាលបរិច្ឆេទនៃរបាយការណ៍នេះ ក្រុមប្រឹក្សាភិបាលពុំបានដឹងពីហេតុការណ៍ណាមួយ ដែលនឹងបណ្តាលឲ្យមានការកាន់ច្រឡំដល់ការកំណត់ តម្លៃទ្រព្យសកម្ម នៅក្នុងរបាយការណ៍ហិរញ្ញវត្ថុរបស់ រ.ទ.ស.ភ. នោះទេ។

វិធីសាស្ត្រកំណត់តម្លៃ

គិតត្រឹមកាលបរិច្ឆេទនៃរបាយការណ៍នេះ ក្រុមប្រឹក្សាភិបាលពុំបានដឹងពីហេតុការណ៍ណាមួយដែលបានកើតឡើង ដែលអាចបណ្តាលឲ្យមានការកាន់ច្រឡំ ឬមានភាពមិនត្រឹមត្រូវដល់វិធីសាស្ត្រកំណត់តម្លៃ ដែលបានអនុវត្តកន្លង មកទៅលើទ្រព្យសកម្ម និងបំណុល នៅក្នុងរបាយការណ៍ហិរញ្ញវត្ថុរបស់ រ.ទ.ស.ភ. នោះទេ។

បំណុលយថាភាព និងបំណុលផ្សេងៗទៀត

គិតត្រឹមកាលបរិច្ឆេទនៃរបាយការណ៍នេះ មិនមាន :

- ក) បន្ទុកណាមួយលើទ្រព្យសកម្មរបស់ រ.ទ.ស.ភ. ដែលបានកើតឡើងដោយសារការដាក់បញ្ចាំ សម្រាប់ធានាបំណុលរបស់បុគ្គលណាម្នាក់ឡើយ ចាប់តាំងពីដំណាច់ឆ្នាំមក ឬ
- ខ) បំណុលយថាភាពណាមួយ កើតឡើងចំពោះ រ.ទ.ស.ភ. ចាប់តាំងពីដំណាច់ឆ្នាំមក។

តាមយោបល់របស់ក្រុមប្រឹក្សាភិបាល រ.ទ.ស.ភ. ពុំមានបំណុលយថាភាព ឬបំណុលផ្សេងៗទៀត ដែលត្រូវបានទាមទារឲ្យសង ឬអាចត្រូវបានទាមទារឲ្យសង ក្នុងអំឡុងពេល៩ខែ បន្ទាប់ពីដំណាច់ឆ្នាំ ដែលនឹងអាចមានផលប៉ះពាល់ធ្ងន់ធ្ងរដល់លទ្ធភាពរបស់ រ.ទ.ស.ភ. ក្នុងការបំពេញកាតព្វកិច្ចសងបំណុលរបស់ខ្លួន នៅថ្ងៃកំណត់សង នោះទេ។

ការផ្លាស់ប្តូរហេតុការណ៍

គិតត្រឹមកាលបរិច្ឆេទនៃរបាយការណ៍នេះ ក្រុមប្រឹក្សាភិបាលពុំបានដឹងពីហេតុការណ៍ណាមួយ ដែលបានកើតឡើងពាក់ព័ន្ធនឹងរបាយការណ៍នេះ ឬរបាយការណ៍ហិរញ្ញវត្ថុរបស់ រ.ទ.ស.ភ. ដែលធ្វើឲ្យចំនួនទឹកប្រាក់ ដែលបានរាយការណ៍នៅក្នុងរបាយការណ៍ហិរញ្ញវត្ថុមានកំហុសឆ្គង ធ្ងន់ធ្ងរនោះទេ។

ប្រតិបត្តិការមិនធម្មតា

តាមយោបល់របស់ក្រុមប្រឹក្សាភិបាល លទ្ធផលហិរញ្ញវត្ថុរបស់ រ.ទ.ស.ភ. សម្រាប់ដំណាច់ការិយបរិច្ឆេទ ថ្ងៃទី៣០ ខែកញ្ញា ឆ្នាំ២០១៦ មិនទទួលបាន រងនូវឥទ្ធិពលធ្ងន់ធ្ងរ ដែលកើតចេញពីគណនីប្រតិបត្តិការ ឬប្រតិបត្តិការណ៍ទាំងឡាយ ដែលមានលក្ខណៈជាសារវន្ត និងមិនធម្មតា នោះទេ។

ព្រឹត្តិការណ៍ក្រោយកាលបរិច្ឆេទរបាយការណ៍

តាមយោបល់របស់ក្រុមប្រឹក្សាភិបាល ក្រៅពីព្រឹត្តិការណ៍ផ្សេងៗដែលបានបង្ហាញនៅក្នុងកំណត់សម្គាល់នៃរបាយការណ៍ហិរញ្ញវត្ថុ មិនមានការកើតឡើង នូវប្រតិបត្តិការ ឬព្រឹត្តិការណ៍ទាំងឡាយដែលមានលក្ខណៈជាសារវន្ត និងមិនធម្មតាចាប់ពីដំណាច់ឆ្នាំ២០១៥ រហូតមកដល់នឹងកាលបរិច្ឆេទនៃរបាយការណ៍នេះ ដែលនាំឲ្យមានផលប៉ះពាល់យ៉ាងធ្ងន់ធ្ងរដល់ប្រតិបត្តិការហិរញ្ញវត្ថុរបស់ រ.ទ.ស.ភ. សម្រាប់ដំណាច់ការិយបរិច្ឆេទដែលបានរាយការណ៍នេះទេ។

ការទទួលខុសត្រូវរបស់ក្រុមប្រឹក្សាភិបាលលើរបាយការណ៍ហិរញ្ញវត្ថុ

ក្រុមប្រឹក្សាភិបាលទទួលខុសត្រូវក្នុងការធានាថា របាយការណ៍ហិរញ្ញវត្ថុត្រូវបានរៀបចំឡើងយ៉ាងត្រឹមត្រូវនូវគ្រប់ ទិដ្ឋភាពជាសារវន្តទាំងអស់នៃ ស្ថានភាពហិរញ្ញវត្ថុរបស់ រ.ទ.ស.ភ. គិតត្រឹមថ្ងៃទី៣០ ខែកញ្ញា ឆ្នាំ២០១៦ និងលទ្ធផលហិរញ្ញវត្ថុ ព្រមទាំងលំហូរសាច់ប្រាក់សម្រាប់ដំណាច់ការិយបរិច្ឆេទ។ ក្នុងការរៀបចំ របាយការណ៍ហិរញ្ញវត្ថុទាំងនេះ ក្រុមប្រឹក្សាភិបាលត្រូវ៖



- ១) អនុវត្តគោលការណ៍គណនេយ្យដែលសមស្រប ដោយអនុលោមទៅតាមស្តង់ដាររបាយការណ៍ទាក់ទងនឹងហិរញ្ញវត្ថុអន្តរជាតិ នៃកម្ពុជា (ហៅកាត់ថា "CIFRS") ដែលគ្រាំទ្រដោយការវិនិច្ឆ័យ និងការប៉ាន់ប្រមាណយ៉ាងសមហេតុផល ហើយបន្ទាប់មក ត្រូវអនុវត្តវាជាប្រចាំ។
- ២) គោរពតាមតម្រូវការរបស់ CIFRS ក្នុងការលាតត្រដាងព័ត៌មាន ហើយប្រសិនបើមានការប្រាសចាកណាមួយ ក្នុងការបង្ហាញឲ្យមានភាពពិត និងត្រឹមត្រូវ ការប្រាសចាកទាំងនោះត្រូវបានលាតត្រដាង ពន្យល់ និងកំណត់បរិមាណយ៉ាងសមស្របនៅក្នុងរបាយការណ៍ហិរញ្ញវត្ថុ។
- ៣) ថែរក្សាបញ្ជីគណនេយ្យឲ្យបានគ្រប់គ្រាន់ ដើម្បីឲ្យ រ.ទ.ស.ភ. អាចរៀបចំរបាយការណ៍ហិរញ្ញវត្ថុ ដែលអនុលោមទៅតាម CIFRS និងប្រព័ន្ធគ្រប់គ្រងផ្ទៃក្នុងដែលមានប្រសិទ្ធភាព។
- ៤) រៀបចំរបាយការណ៍ហិរញ្ញវត្ថុដោយផ្អែកលើមូលដ្ឋាននិរន្តរភាព លើកលែងតែមានការសន្មតថា រ.ទ.ស.ភ. មិនមានលក្ខណៈសមស្របក្នុងការបន្តប្រតិបត្តិការនៅពេលអនាគតដែលអាចប៉ាន់ស្មានបាន និង
- ៥) គ្រប់គ្រង និងដឹងនាំ រ.ទ.ស.ភ. ឲ្យមានប្រសិទ្ធភាព ហើយប្រាកដថាការសម្រេចចិត្តលើបញ្ហាសំខាន់ៗទាំងអស់ ដែលអាចប៉ះពាល់ដល់ប្រតិបត្តិការ ហើយការចូលរួមរាល់ការសម្រេចចិត្តទាំងនោះ ត្រូវបានឆ្លុះបញ្ចាំងយ៉ាងត្រឹមត្រូវ នៅក្នុងរបាយការណ៍ហិរញ្ញវត្ថុ។


ក្រុមប្រឹក្សាភិបាលធានាអះអាងថា រ.ទ.ស.ភ. បានអនុវត្តតាមរាល់តម្រូវការខាងលើ ក្នុងការរៀបចំរបាយការណ៍ហិរញ្ញវត្ថុ។ គិតត្រឹមកាលបរិច្ឆេទនៃរបាយការណ៍នេះ សមាជិកក្រុមប្រឹក្សាភិបាលរបស់ រ.ទ.ស.ភ. មានសមាសភាពដូចខាងក្រោម៖

ឯកឧត្តម	សឹម ណារ៉ា	តំណាងក្រសួងឧស្សាហកម្ម និងសិប្បកម្ម
ឯកឧត្តម	ម៉ី វ៉ាន់	តំណាងក្រសួងសេដ្ឋកិច្ច និងហិរញ្ញវត្ថុ
ឯកឧត្តម	ឃួង ស្រេង	តំណាងសាលារាជធានីភ្នំពេញ
ឯកឧត្តម	ស៊ឹម ស៊ីថា	អគ្គនាយករដ្ឋាករទឹកស្វយ័តក្រុងភ្នំពេញ
លោកស្រី	ជិន ចន្ទ្រា	តំណាងនិយោជិតរដ្ឋាករទឹកស្វយ័តក្រុងភ្នំពេញ
លោក	អាម សេងបូរ៉ា	សមាជិកក្រុមប្រឹក្សាភិបាល អភិបាលឯករាជ្យ
លោក	ឧកញ៉ា បាង យុនហ្វេង	សមាជិកក្រុមប្រឹក្សាភិបាល អភិបាលមិនប្រតិបត្តិ តំណាងភាគហ៊ុនឯកជន

សេចក្តីថ្លែងការណ៍របស់ក្រុមប្រឹក្សាភិបាល

តាងនាមក្រុមប្រឹក្សាភិបាលរដ្ឋាករទឹកស្វយ័តក្រុងភ្នំពេញ យើងខ្ញុំសូមធានាអះអាងថា របាយការណ៍ហិរញ្ញវត្ថុព្រមទាំងកំណត់សម្គាល់ដែលបានភ្ជាប់មកជាមួយនេះ បានបង្ហាញយ៉ាងត្រឹមត្រូវនូវគ្រប់ទិដ្ឋភាពជាសារវន្តទាំងអស់នៃស្ថានភាពហិរញ្ញវត្ថុរបស់ រ.ទ.ស.ភ. គិតត្រឹមការិយបរិច្ឆេទថ្ងៃទី៣០ ខែកញ្ញា ឆ្នាំ២០១៦ ព្រមទាំងលទ្ធផលហិរញ្ញវត្ថុ និងលំហូរសាច់ប្រាក់សម្រាប់ដំណាច់ការិយបរិច្ឆេទដោយអនុលោមទៅតាម ស្តង់ដាររបាយការណ៍ទាក់ទងនឹងហិរញ្ញវត្ថុអន្តរជាតិនៃកម្ពុជា។

ចុះហត្ថលេខាក្នុងនាមក្រុមប្រឹក្សាភិបាល



ឯកឧត្តម ស៊ឹម ស៊ីថា
អគ្គនាយក



លោក សឹម ណារ៉ា
អគ្គនាយករង ទទួលបន្ទុក
ការងារហិរញ្ញកិច្ច និងផ្សារមូលបត្រ



ឯកឧត្តម សឹម ណារ៉ា
ប្រធានក្រុមប្រឹក្សាភិបាល

រាជធានីភ្នំពេញ
ព្រះរាជាណាចក្រកម្ពុជា
ថ្ងៃទី២៩ ខែវិច្ឆិកា ឆ្នាំ២០១៦



Grant Thornton (Cambodia) Limited
20th Floor Canadia Tower
315 Preah Ang Duong Street corner
Monivong Boulevard
Sangkat Wat Phnom
Khan Daun Penh, Phnom Penh
Kingdom of Cambodia

T +855 23 966 520
www.GrantThornton.com.kh

ជូនចំពោះភាគហ៊ុននិករបស់ រដ្ឋាករទឹកស្វយ័តក្រុងភ្នំពេញ សេចក្តីផ្តើម

យើងខ្ញុំបានធ្វើការត្រួតពិនិត្យនូវ របាយការណ៍ហិរញ្ញវត្ថុសង្ខេបបណ្តោះអាសន្នរបស់រដ្ឋាករទឹកស្វយ័តក្រុងភ្នំពេញ ហៅកាត់ថា "រ.ទ.ស.ភ" ដែលមានរបាយការណ៍ស្ថានភាពហិរញ្ញវត្ថុសង្ខេបបណ្តោះអាសន្ននាកាលបរិច្ឆេទ ថ្ងៃទី ៣០ ខែកញ្ញា ឆ្នាំ២០១៦ ព្រមទាំងរបាយការណ៍ចំណេញ ឬខាត និងចំណូលផ្សេងៗ របាយការណ៍បម្រែបម្រួល មូលធន និងរបាយការណ៍លំហូរសាច់ប្រាក់សម្រាប់ រយៈពេល ៩ខែចុងការិយបរិច្ឆេទ និង សេចក្តីសង្ខេបកំណត់ សម្គាល់របាយការណ៍ហិរញ្ញវត្ថុផ្សេងៗ។ គណៈគ្រប់គ្រងរបស់ រ.ទ.ស.ភ ជាអ្នកទទួលខុសត្រូវក្នុងការរៀបចំ របាយការណ៍ហិរញ្ញវត្ថុសង្ខេបបណ្តោះអាសន្ន ដោយអនុលោមទៅតាមស្តង់ដារគណនេយ្យអន្តរជាតិកម្ពុជា ៣៤ "ស្តីពី របាយការណ៍ហិរញ្ញវត្ថុសង្ខេប"។ ទំនួលខុសត្រូវរបស់យើងខ្ញុំគឺ ធ្វើការសន្និដ្ឋានទៅលើរបាយការណ៍ហិរញ្ញវត្ថុ សង្ខេបបណ្តោះអាសន្ន ដោយផ្អែកលើការត្រួតពិនិត្យរបស់យើងខ្ញុំ។

វិសាលភាពនៃការត្រួតពិនិត្យ

យើងខ្ញុំបានធ្វើការត្រួតពិនិត្យ ដោយអនុលោមតាមរបាយការណ៍ទាក់ទងនឹងស្តង់ដារអន្តរជាតិកម្ពុជា លើការត្រួតពិនិត្យលេខ ២៤១០ ស្តីពី "ការត្រួតពិនិត្យព័ត៌មានហិរញ្ញវត្ថុបណ្តោះអាសន្ន ដែលធ្វើឡើងដោយសវនករឯករាជ្យ របស់ អង្គភាព"។ ការត្រួតពិនិត្យលើរបាយការណ៍សង្ខេបហិរញ្ញវត្ថុបណ្តោះអាសន្នរួមមាន ការចោទសួរឬផ្តល់កិច្ច ដែលពាក់ព័ន្ធផ្ទាល់ជាមួយនឹងរបាយការណ៍ហិរញ្ញវត្ថុ និងគណនេយ្យ ព្រមទាំងការអនុវត្តនូវ ការវិភាគ និងនីតិវិធី ក្នុងការត្រួតពិនិត្យផ្សេងៗ។ ការត្រួតពិនិត្យមានវិសាលភាពតិចជាងការធ្វើសវនកម្ម ដោយអនុលោមទៅតាមស្តង់ដារសវនកម្មអន្តរជាតិនៃកម្ពុជា ហើយជាលទ្ធផល យើងខ្ញុំមិនអាចធ្វើការធានាថា បានដឹងនូវរាល់បញ្ហាសំខាន់ៗ ដែលអាចនឹងត្រូវកំណត់បាន ប្រសិនបើធ្វើនីតិវិធីសវនកម្ម។ ដូច្នេះ យើងខ្ញុំមិនបញ្ចេញមតិយោបល់សវនកម្មនោះ ទេ។

គណនេយ្យករជំនាញនិងសវនករប្រតិបត្តិ
សហគមន៍ភាពប្រឆាំង សន្តិសុខ អន្តរជាតិ។ ប្រឆាំង សន្តិសុខ អន្តរជាតិ និង សហគមន៍គឺមិនមែនជាដៃគូពាណិជ្ជកម្មទូទាំងសកល
លោកទេ។ រាល់សេវាកម្មនានាត្រូវបានផ្តល់យ៉ាងឯករាជ្យដោយសហគមន៍នីមួយៗ ។






សេចក្តីសន្និដ្ឋាន

យោងតាមការត្រួតពិនិត្យរបស់យើងខ្ញុំ មិនមានបញ្ហាណាមួយដែលធ្វើអោយយើងខ្ញុំ ជឿជាក់ថារាយការណ៍ ហិរញ្ញវត្ថុសង្ខេបបណ្តោះអាសន្នរបស់ រ.ទ.ស.ភ ដែលបានភ្ជាប់មកជាមួយនេះ មិនបានបង្ហាញអោយបានត្រឹមត្រូវ ប្រកបដោយសារវន្តភាព ស្របទៅតាមស្តង់ដារគណនេយ្យអន្តរជាតិកម្ពុជាលេខ ៣៤ ស្តីពី "របាយការណ៍ហិរញ្ញវត្ថុ បណ្តោះអាសន្ន" នោះទេ។

Grant Thornton


ប្រធាន សន្តបុន ខេមបូឌា លីមីតធីត
គណនេយ្យករជំនាញ
សវនករប្រតិស្រុតចុះបញ្ជី


Ronald C. Almera
នាយកសវនករជំនាញ

ក្រុងភ្នំពេញ ព្រះរាជាណាចក្រកម្ពុជា
២៩ វិច្ឆិកា ២០១៦

គណនេយ្យករជំនាញនិងសវនករប្រតិស្រុត
សមាជិកភាពប្រធាន សន្តបុន អន្តរជាតិ។ ប្រធាន សន្តបុន អន្តរជាតិ និង សមាជិកគឺមិនមែនជាដៃគូរពាណិជ្ជកម្មទាំងសកល
លោកទេ។រាល់សេវាកម្មនានាត្រូវបានផ្តល់យ៉ាងឯករាជ្យដោយសមាជិកនីមួយៗ ។

របាយការណ៍ស្ថានភាពហិរញ្ញវត្ថុសង្ខេបបណ្តោះអាសន្ន

	កំណត់ សម្គាល់	បានក្រកពិនិត្យ កែមិនបានធ្វើសវនកម្ម គិតត្រឹមថ្ងៃទី ៣០ កញ្ញា ២០១៦ គិតជាពាន់រៀល	បានធ្វើសវនកម្ម (បានបង្ហាញឡើងវិញ) គិតត្រឹមថ្ងៃទី ៣១ ធ្នូ ២០១៥ គិតជាពាន់រៀល
ទ្រព្យសកម្ម			
ទ្រព្យសកម្មរយៈពេលវែង			
ទ្រព្យសម្បត្តិ រោងចក្រ និង បរិក្ខារ	៦	១.០១៥.៣៥៧.០៨២	៩៣៦.៧១១.៩៣៧
ទ្រព្យសកម្មអរូបី	៧	១.៦៨៨.៧២២	២.២៦៣.៤៩៣
ឥណទានផ្តល់ឲ្យរដ្ឋាករទឹកខេត្តពោធិ៍សាត់		២៩១.៨៩៧	៣៧៩.០៧៤
ទ្រព្យសកម្មរយៈពេលវែងសរុប		១.០១៧.៣៣៧.៧០១	៩៣៩.៣៥៤.៥០៤
ទ្រព្យសកម្មរយៈពេលខ្លី			
សន្និធិសម្រាប់ប្រើប្រាស់		៤៦.៤៧៣.៧០១	៥៣.៧១៨.២៣៧
គណនីអតិថិជនពាណិជ្ជកម្ម និងគណនីអតិថិជនផ្សេងៗ	៨	៤៣.០៣៩.១១១	៣៤.៣១៥.១០៤
ឥណទានផ្តល់ឲ្យរដ្ឋាករទឹកខេត្តពោធិ៍សាត់		១១៩.២៣៩	១១០.៤៤៥
ឥណទានផ្តល់ឲ្យអង្គការ		៥.៦០៨.៧៨៧	៥.៦០៨.៧៨៧
វិនិយោគរយៈពេលខ្លី	៩	១៥៥.៧០១.២៦៤	១៩៥.៤៥៧.៥៦៤
ឥណទានពន្ធផ្សេងៗ		៦.៩៦១.៧៧៦	៥.៣១២.០៥២
សាច់ប្រាក់ និងសាច់ប្រាក់ដែលមានតម្លៃស្មើ		១១.៩៥៦.០៩៥	១២.៥៥៥.៤៣៥
ទ្រព្យសកម្មរយៈពេលខ្លីសរុប		២៦៩.៨៥៩.៩៧៣	៣០៦.០៧៧.៦២៤
ទ្រព្យសកម្មសរុប		១.២៨៧.១៩៧.៦៧៤	១.២៤៥.៤៣២.១២៨
មូលធន និងបំណុល			
មូលធនភាគហ៊ុននិក			
ដើមទុន		៥៤១.២២៧.២៨២	៥៤១.២២៧.២៨២
ទុនបម្រុង	១០	២២៩.៤៧១.៤១៣	១៨៥.៧៩១.៧៧២
ចំណេញរក្សាទុក		៣០.២៦២.៦៤៥	៥៦.៩៤៩.១២៨
មូលធនរបស់ភាគហ៊ុននិកសរុប		៨០០.៩៦១.៣៤០	៧៨៣.៩៦៨.១៨២
បំណុល			
បំណុលរយៈពេលវែង			
ប្រាក់កម្ចី	១១	២៦៣.៣១៦.៩៤៩	២៥៦.៣៦០.៨៦២
កាតព្វកិច្ចសោធននិវត្តន៍	១២	៣២.០៥៦.២៦៥	២៩.៨៥២.៣៩១
ជំនួយពន្យារពីរដ្ឋាភិបាល និងជំនួយផ្សេងៗ	១៣	២៨.៤៤០.៩៦៦	៣០.២១០.៩៤៦
បំណុលពន្ធពន្យារ		៣៣.៥០០.៩២៨	៣៣.៩៧៤.៧៤៩
ប្រាក់ដឹកល់ទឹកបង្វិលសង		៤៣.៩៧៦.២០២	៣៩.៩២៥.៣៨០
ប្រាក់ដឹកល់អ្នកផ្គត់ផ្គង់		៩.២៨១.១៩៥	៦.៣២៩.៨៧១
បំណុលរយៈពេលវែងសរុប		៤១០.៥៧២.៥០៥	៣៩៦.៦៥៤.១៩៩
បំណុលរយៈពេលខ្លី			
គណនីអ្នកផ្គត់ផ្គង់ពាណិជ្ជកម្ម និងគណនីអ្នកផ្គត់ផ្គង់ផ្សេងៗ	១៤	៣១.១១៥.៥៦៣	២៧.៣០៨.០០០
ប្រាក់កម្ចី	១១	៣៦.៩៥៥.៨១១	២៨.៥៤០.៦០១
ពន្ធលើប្រាក់ចំណេញត្រូវបង់		៧.៥៩២.៤៥៥	៨.៩៦១.១៤៦
បំណុលរយៈពេលខ្លីសរុប		៧៥.៦៦៣.៨២៩	៦៤.៨០៩.៧៤៧
បំណុលសរុប		៤៨៦.២៣៦.៣៣៤	៤៦១.៤៦៣.៩៤៦
មូលធនរបស់ភាគហ៊ុននិក និងបំណុលសរុប		១.២៨៧.១៩៧.៦៧៤	១.២៤៥.៤៣២.១២៨

របាយការណ៍ចំណេញ ឬខាត និងចំណូលផ្សេងៗសង្ខេបបណ្តោះអាសន្ន

	កំណត់ សម្គាល់	បានត្រួតពិនិត្យតែមិនបានធ្វើសវនកម្ម			
		៣ ខែត្រឹមថ្ងៃទី		៩ ខែត្រឹមថ្ងៃទី	
		៣០ កញ្ញា ២០១៦	៣០ កញ្ញា ២០១៥	៣០ កញ្ញា ២០១៦	៣០ កញ្ញា ២០១៥
		គិតជាពាន់រៀល	គិតជាពាន់រៀល	គិតជាពាន់រៀល	គិតជាពាន់រៀល
ចំណូល					
ការលក់		៤៦.៣៦៩.៨៧២	៤០.២៩៦.៧៥០	១៣៤.៧៩០.៧២៤	១១៨.៦៦០.៣១៨
ចំណូលពីការសាងសង់		១.៨៤៥.៧២៦	៥.៨០៩.៤១៥	៥.២១៨.៦៨៣	១៤.៨១៤.០៩២
ចំណូលហិរញ្ញវត្ថុ	១៥	១.៧៩២.៨៣៧	២.៧៩៦.៣២៨	៦.៦៩៣.៦៨០	២៥.៦០២.២៥៨
ចំណូលផ្សេងៗ		៥.៧៧៦.៤៧៤	២.៧៦៧.៩២៣	១១.២៤៤.២៦៤	៧.៨៣៦.៣៨៤
ចំណូលសរុប		៥៥.៧៨៤.៩០៩	៥១.៦៧០.៤១៦	១៥៧.៩៤៧.៣១១	១៦៦.៩១៣.០៥២
ចំណាយ					
ចំណាយរំលស់ទ្រព្យសកម្មរូបិយ និងទ្រព្យសកម្មអរូបិយ		(៩.០៤២.៥៣២)	(៨.៧៣៥.៨២២)	(២៦.៨៦៥.៦៦០)	(២៥.៨១៨.២៦៨)
ចំណាយថ្លៃភ្លើង		(៨.២៣៩.៩៨៧)	(៧.៤៩០.០៥៣)	(២៤.៥៨៥.៣១៤)	(២២.៧៧២.៦១២)
ចំណាយប្រាក់បៀវត្សរ៍ ប្រាក់ឈ្នួល និងចំណាយពាក់ព័ន្ធផ្សេងៗ		(៩.១១៧.០០៤)	(៧.១៥១.០៧៥)	(២៦.៤៧៣.៦៥១)	(២១.៣៦៤.៨៣៣)
ចំណាយវត្ថុធាតុដើមសម្រាប់ផលិតទឹកស្អាត		(១.៨៩៥.៨៨២)	(១.៩២៩.៨៣៥)	(៤.៨៨៩.៦៣៣)	(៤.២០៦.០៨៩)
ចំណាយវត្ថុធាតុដើមសម្រាប់តភ្ជាប់បណ្តាញទៅតាមគេហដ្ឋាន		(២.១៩៨.០២២)	(១.៦៥៤.៧៩៥)	(៦.៧៨៥.៦៣០)	(៥.១៧៥.២៨១)
ចំណាយជួសជុល និងថែទាំ		(១.៦៨៣.៩១៦)	(១.៧៦៩.២០០)	(៤.៨៨៤.៨៦៨)	(៤.០១៣.២៩២)
ចំណាយសេវាសាងសង់		(២.៣៣៩.២៦៩)	(៤.៦៥៨.៤៨៣)	(៤.៥៤០.៧១៩)	(១១.៧៥៦.២៥០)
ចំណាយហិរញ្ញវត្ថុ	១៥	(៧.១៨០.៤៦២)	(២.៧២៤.៤៩១)	(១៧.៩៤០.៦០៩)	(១៧.២៦១.៧៥៣)
ចំណាយប្រតិបត្តិការផ្សេងៗ		(១.០៧១.៧៣៨)	(១.០១៤.៤៩៧)	(៤.៧៥៣.២០២)	(៣.២២០.៩២៥)
ចំណេញ/(ខាត)សុទ្ធពីការប្តូររូបិយប័ណ្ណ		(២៧០.៥៣៤)	(១.១៦៣.១៥៧)	១.៨៥១.២៩០	(១.៧៧៧.២៦៩)
ចំណាយសរុប		(៤២.៩៩៩.៣៤៦)	(៣៨.២៩១.៤០៨)	(១១៩.៨៦៨.៥៩៦)	(១១៧.៣៦៦.៥៧២)
ចំណេញមុនបង់ពន្ធ		១២.៧៨៥.៥៦៣	១៣.៣៧៩.០០៨	៣៨.០៧៨.៧១៥	៤៩.៥៤៦.៤៨០
ចំណាយពន្ធលើប្រាក់ចំណេញ	១៦	(២.៥៥០.៧៥២)	(២.៧៤៥.១៨៧)	(៧.៨១៦.០៧០)	(១០.១៩២.៨៤៣)
ចំណេញក្នុងការិយបរិច្ឆេទ		១០.២៣៤.៨១១	១០.៦៣៣.៨២១	៣០.២៦២.៦៤៥	៣៩.៣៥៣.៦៣៧
ចំណូលលម្អិតផ្សេងៗសង្ខេប-					
ចំណេញពីការវាយតម្លៃហានិភ័យកាតព្វកិច្ច សោធននិវត្តន៍		-	(៤.២២៣)	-	៣.៨០៧
ចំណូលលម្អិតផ្សេងៗសរុប		១០.២៣៤.៨១១	១០.៦២៩.៥៩៨	៣០.២៦២.៦៤៥	៣៩.៣៥៧.៤៤៤

ចំណេញក្នុង១ភាគហ៊ុន (ជាប្រាក់រៀល) របស់ភាគហ៊ុននិង រ.ទ.ស.ភ ក្នុងការិយបរិច្ឆេទនេះមានដូចខាងក្រោម៖

ចំណេញក្នុងមួយភាគហ៊ុនមូលដ្ឋាន	១៧	១១៨	១២២	៣៤៨	៤៥២
ចំណេញក្នុងមួយភាគហ៊ុនថយចុះ	១៧	១១៨	១២២	៣៤៨	៤៥២

ពិនិត្យកំណត់សម្គាល់ជាវិជ្ជមាននៃរបាយការណ៍ហិរញ្ញវត្ថុសង្ខេបបណ្តោះអាសន្ន។

របាយការណ៍បម្រែបម្រួលមូលធនសង្ខេបបណ្តោះអាសន្ន

	កំណត់ សម្គាល់	មូលធនភាគហ៊ុន គិតជាពាន់រៀល	ទុនបម្រុង គិតជាពាន់រៀល	ចំណេញរក្សាទុក គិតជាពាន់រៀល	មូលធនសរុប គិតជាពាន់រៀល
សមតុល្យគិតត្រឹមថ្ងៃទី១ ខែមករា ឆ្នាំ២០១៦		៥៤១.២២៧.២៨២	១៨៥.៧៩១.៧៧២	៥៦.៩៤៩.១៣៧	៧៨៣.៩៦៨.១៩១
ការផ្ទេរទៅគណនីទុនបម្រុង	១០	-	៤៣.៦៧៩.៦៤១	(៤៣.៦៧៩.៦៤១)	-
ភាគលាភបានបង់	១៨	-	-	(១៣.២៦៩.៤៩០)	(១៣.២៦៩.៤៩០)
ប្រតិបត្តិការជាមួយម្ចាស់ភាគហ៊ុន		-	៤៣.៦៧៩.៦៤១	(៥៦.៩៤៩.១៣៧)	(១៣.២៦៩.៤៩០)
ចំណេញក្នុងការិយបរិច្ឆេទ		-	-	៣០.២៦២.៦៤៥	៣០.២៦២.៦៤៥
ចំណូលលម្អិតផ្សេងៗ		-	-	-	-
លទ្ធផលលម្អិតសរុបក្នុងការិយបរិច្ឆេទ		-	-	៣០.២៦២.៦៤៥	៣០.២៦២.៦៤៥
សមតុល្យគិតត្រឹមថ្ងៃទី៣០ ខែកញ្ញា ឆ្នាំ២០១៦ (មិនបានធ្វើសវនកម្ម)		៥៤១.២២៧.២៨២	២២៩.៤៧១.៤១៣	៣០.២៦២.៦៤៥	៨០០.៩៦១.៣៤០
សមតុល្យគិតត្រឹមថ្ងៃទី១ ខែមករា ឆ្នាំ២០១៥		៥៤១.២២៧.២៨២	១៤៩.១៩៣.៤៣៧	៤៥.៧៤៧.៩០៩	៧៣៦.២៦៨.៦២៨
ការផ្ទេរទៅគណនីទុនបម្រុង		-	៣៦.៥៩៨.៣៣៥	(៣៦.៥៩៨.៣៣៥)	-
ភាគលាភបានបង់		-	-	(៩.១៤៩.៥៧៧)	(៩.១៤៩.៥៧៧)
ប្រតិបត្តិការជាមួយម្ចាស់ភាគហ៊ុន		-	៣៦.៥៩៨.៣៣៥	(៤៥.៧៤៧.៩១២)	(៩.១៤៩.៥៧៧)
ចំណេញក្នុងការិយបរិច្ឆេទ		-	-	៣៩.៣៥៣.៦៣៧	៣៩.៣៥៣.៦៣៧
ចំណូលលម្អិតផ្សេងៗ		-	-	៣.៨០៧	៣.៨០៧
លទ្ធផលលម្អិតសរុបក្នុងការិយបរិច្ឆេទ		-	-	៣៩.៣៥៧.៤៤៤	៣៩.៣៥៧.៤៤៤
សមតុល្យគិតត្រឹមថ្ងៃទី៣០ ខែកញ្ញា ឆ្នាំ២០១៥ (មិនបានធ្វើសវនកម្ម)		៥៤១.២២៧.២៨២	១៨៥.៧៩១.៧៧២	៣៩.៣៥៧.៤៤៤	៧៦៦.៣៧៦.៤៩៨



របាយការណ៍លំហូរសាច់ប្រាក់សង្ខេបបណ្តោះអាសន្ន

	កំណត់ សម្គាល់	បានក្រុមពិនិត្យតែមិនបានធ្វើសវនកម្ម នៃ គិតត្រឹមថ្ងៃទី		បានធ្វើសវនកម្ម ចុងការិយបរិច្ឆេទត្រឹម
		៣០ កញ្ញា ២០១៦ គិតជាពាន់រៀល	៣០ កញ្ញា ២០១៥ គិតជាពាន់រៀល	៣០ ធ្នូ ២០១៥ គិតជាពាន់រៀល
លំហូរសាច់ប្រាក់ពីសកម្មភាពប្រតិបត្តិការ				
ចំណេញមុនបង់ពន្ធ		៣៨.០៧៨.៧១៥	៤៩.៥៤៦.៤៨០	៦៧.៩៨៣.២៤៦
និយ័តកម្ម៖				
រំលស់ទ្រព្យសកម្មអរូបី	៧	៥៧៤.៧៧១	៥៣១.៨៦០	៧៨៦.១១៧
រំលស់ជំនួយពន្ធការពាររដ្ឋាភិបាល និងជំនួយផ្សេងៗ	១៣	(១.៧៦៩.៩៨០)	(១.៧៦៩.៩៨០)	(២.៣៥៩.៩៧២)
រំលស់ទ្រព្យសកម្មអរូបី	៦	២៦.២៩០.៨៨៨	២៥.២៨៦.៤០៨	៣៣.៨៦១.៥៨៦
ចំណូលហិរញ្ញវត្ថុ		(៦.៦៩៣.៦៤០)	(២៥.៥៩១.២៣៩)	(៣៣.២១០.៤៦៦)
ចំណាយហិរញ្ញវត្ថុ		១៧.៩៤០.៦០៩	១៧.២៦១.៧៥៣	១៩.៨៦៩.៨៥៨
ចំណាយកាតព្វកិច្ចសោធននិវត្តន៍	១២	៣.០២៧.០៤៤	២.០៧៧.១៣៤	៣.៦២៣.៤៧៣
ខាតពីការជម្រះបញ្ជីទ្រព្យសម្បត្តិ រោងចក្រ និងបរិក្ខារ		៥១២.៧២៧	៥៨.៧៩៣.១៦០	៤.៤៧៦.៣១៣
ចំណូលប្រតិបត្តិការមុនបម្រែបម្រួលដើមទុនបង្វិល		៧៧.៩៦១.១៣៤	១២៦.១៧៥.៥៧៦	៩៥.០៣០.១៥៥
បម្រែបម្រួលដើមទុនបង្វិល៖				
បម្រែបម្រួលសន្និធិសម្រាប់ប្រើប្រាស់		៧.២៤៤.៥៣៦	(៤.៨១៧.៧៧១)	(១៣.២១៦.៣៧៧)
បម្រែបម្រួលគណនីអតិថិជនពាណិជ្ជកម្ម និងគណនីអតិថិជនផ្សេងៗ		(៧.៤៦០.៩៧៥)	(៣.៥៥៣.៧៧១)	(៣.៨៨២.១៣៥)
បម្រែបម្រួលគណនីអ្នកផ្គត់ផ្គង់ពាណិជ្ជកម្ម និងគណនីអ្នកផ្គត់ផ្គង់ផ្សេងៗ		៦.៧៥៨.៨៨៧	៩.៦១៩.៦១២	១១.៤៣២.៣៧១
បម្រែបម្រួលគណនីផ្គត់ផ្គង់ ប្រាក់ធានាប្រតិបត្តិការ		១.៨៣២.៧៦៩	(៤.៤៣៩.៣៩៤)	(៨.១៧៥.៩៣៥)
បម្រែបម្រួលតំលៃទឹកបង្វិលសង		៤.០៥០.៨២២	២.៦៣២.៣៧៦	៣.៦៤១.៥៣៥
សាច់ប្រាក់បានមកពីសកម្មភាពប្រតិបត្តិការ		៩០.៣៨៧.១៧៣	១២៥.៦១៦.៦២៨	៨៤.៨២៩.៦១៤
ចំណូលពន្ធបង់		(១១.៣០៨.៣០៦)	(៤.៣២០.២១៦)	(៤.៩០៩.៥៨៩)
កាតព្វកិច្ចសោធននិវត្តន៍បានបង់		(៨២៣.១៧០)	៧៤៦.៣៣០	(១.០០០.១៨១)
សាច់ប្រាក់សុទ្ធបានមកពីសកម្មភាពប្រតិបត្តិការ		៧៨.២៥៥.៦៩៧	១២០.៥៤២.០៤២	៧៨.៩១៩.៨៤៤
លំហូរសាច់ប្រាក់សុទ្ធពីសកម្មភាពវិនិយោគ				
ការទូទាត់សាច់ប្រាក់លើការទិញទ្រព្យសម្បត្តិ រោងចក្រ និងបរិក្ខារ	៦	(១០៦.៩៩០.៦៦៥)	(១៣៣.៦៣៦.៥៦៧)	(៩១.៨៤៣.៥៣០)
មូលធនការប្រាក់លើទ្រព្យសម្បត្តិដែលមានលក្ខណៈគ្រប់គ្រាន់		(២៩០.៨៦៤)	(១៩៥.៧៧២)	(២៨៧.៧០៦)
ការទិញទ្រព្យសកម្មអរូបី		-	-	(១៩១.៩៩៣)
ទឹកប្រាក់សំណងពីគណនីធនាគាររដ្ឋាភិបាលទឹកខេត្តពោធិ៍សាត់		៧៨.៣៨៣	៧០.៦០៩	១០០.៣៨៦
ការវិនិយោគរយៈពេលខ្លី		៣៨.៧៥៦.៣០០	៤.៩៤០.៦៧៣	១.៨៧៣.៧៦៧
ការប្រាក់មូលបាន		៥.៤៣០.៦០៨	៤.៣៩៤.២១៨	៨.៦៨៦.០៦១
សាច់ប្រាក់សុទ្ធបានប្រើក្នុងសកម្មភាពវិនិយោគ		(៦៣.០១៦.២៣៨)	(១២៤.៤២៦.៨៣៩)	(៨១.៦៦៣.០១៥)
លំហូរសាច់ប្រាក់សុទ្ធពីសកម្មភាពហិរញ្ញប្បទាន				
សាច់ប្រាក់បានមកពីប្រាក់កម្ចី		២៦.៨៥៩.៩៣៨	៣៣.១៦២.០៩១	៤៤.១៦១.៧៤១
ភាគលាភដែលបានបង់		(១៣.២៦៩.៤៩០)	(៩.១៤៩.៥៧៧)	(៩.១៤៩.៥៧៧)
ការប្រាក់បានបង់		(១១.១៩១.៨៣០)	(៩.៦៧៦.៤៧០)	(៩.៩៧៨.៩៦៨)
ការបង់សងប្រាក់កម្ចី		(១៨.២៣៧.៤១៧)	(១៧.២៧៧.១៧៣)	(២៤.៦៩៦.៧៣១)
សាច់ប្រាក់សុទ្ធបានប្រើក្នុងសកម្មភាពហិរញ្ញប្បទាន		(១៥.៨៣៨.៧៩៩)	(២.៩៤១.១២៩)	៣៣៦.៤៦៥
តំហាយសាច់ប្រាក់ និងសាច់ប្រាក់សមមូលសុទ្ធ		(៥៩៩.៣៤០)	(៦.៨១៧.៨៨៦)	(២.៤០៦.៧០៦)
សាច់ប្រាក់ និងសាច់ប្រាក់សមមូលនៅដើមការិយបរិច្ឆេទ		១២.៥៥៥.៤៣៥	១៤.៩៦២.១៤១	១៤.៩៦២.១៤១
សាច់ប្រាក់ និងសាច់ប្រាក់សមមូលនៅចុងការិយបរិច្ឆេទ		១១.៩៥៦.០៩៥	៨.១៤៤.២៥៥	១២.៥៥៥.៤៣៥

កំណត់សម្គាល់របាយការណ៍ហិរញ្ញវត្ថុសង្ខេបបណ្តោះអាសន្ន

១ ព័ត៌មានអំពីក្រុមហ៊ុន

រដ្ឋាករទឹកស្វយ័តក្រុងភ្នំពេញ ហៅកាត់ថា (“រ.ទ.ស.ភ”) ស្ថិតក្រោមការគ្រប់គ្រងផ្នែកបច្ចេកទេសរបស់ក្រសួងឧស្សាហកម្ម និងសិប្បកម្ម និងស្ថិតក្រោមការគ្រប់គ្រងផ្នែកហិរញ្ញវត្ថុរបស់ក្រសួងសេដ្ឋកិច្ច និងហិរញ្ញវត្ថុ ហើយមានការិយាល័យកណ្តាលនៅរាជធានីភ្នំពេញ។ រ.ទ.ស.ភ ត្រូវបានទទួលស្គាល់ដោយក្រសួងពាណិជ្ជកម្មថាជាសហគ្រាស សាធារណៈដែលមានលក្ខណៈសេដ្ឋកិច្ច និងមានលេខចុះបញ្ជី Co.០៨៣៩ Et/២០១២ ចុះថ្ងៃទី២៧ ខែមីនា ឆ្នាំ២០១២។

ការិយាល័យចុះបញ្ជីរបស់ រ.ទ.ស.ភ មានទីតាំងស្ថិតនៅអគារលេខ៤៥ ផ្លូវលេខ១០៦ សង្កាត់ស្រះចក ខណ្ឌដូនពេញ រាជធានីភ្នំពេញ ព្រះរាជាណាចក្រកម្ពុជា។

របាយការណ៍ហិរញ្ញវត្ថុសង្ខេបបណ្តោះអាសន្នរបស់រដ្ឋាករទឹកស្វយ័តក្រុងភ្នំពេញសម្រាប់ចុងការិយបរិច្ឆេទគិតត្រឹម ថ្ងៃទី៣០ ខែកញ្ញា ឆ្នាំ២០១៦ ត្រូវបានអនុម័តដោយក្រុមប្រឹក្សាភិបាលនៅថ្ងៃទី ២៩ ខែវិច្ឆិកា ឆ្នាំ២០១៦។

២ សកម្មភាពចម្បង

សកម្មភាពចម្បងរបស់ រ.ទ.ស.ភ គឺការផលិត និងការចែកចាយទឹកស្អាតសម្រាប់ការប្រើប្រាស់ទូទៅរបស់សាធារណជននៅរាជធានីភ្នំពេញ។ កម្មវត្ថុអាជីវកម្មរបស់ រ.ទ.ស.ភ គឺ៖

- វិនិយោគ កសាង ពង្រីក ដំណើរការជួសជុល និងថែរក្សាមធ្យោបាយសម្រាប់ផលិត និងប្រព័ន្ធចែកចាយទឹកស្អាត និងអនាម័យ
- ប្រើប្រាស់នូវគ្រប់វិធានការដើម្បីបង្កើនផលិតកម្ម-សេវាកម្ម និងធានាគុណភាពទឹកស្អាត ឆ្លើយតបទៅនឹងតម្រូវការសម្រាប់ជីវភាពរស់នៅ អាជីវកម្ម-សេវាកម្ម និងឧស្សាហកម្ម
- ធ្វើអាជីវកម្ម-សេវាកម្ម និងការងារផ្សេងៗទៀតដែលទាក់ទងនឹងវិស័យទឹកស្អាត និងអនាម័យ តាមការសម្រេចរបស់ក្រុមប្រឹក្សាភិបាល និងអនុលោមតាមច្បាប់
- ធ្វើសហប្រតិបត្តិការលើផ្នែកបច្ចេកទេស ពាណិជ្ជកម្ម និងហិរញ្ញវត្ថុជាមួយដៃគូអភិវឌ្ឍន៍ក្នុងស្រុក និងក្រៅប្រទេស ដើម្បីពង្រីក និងអភិវឌ្ឍន៍ រ.ទ.ស.ភ ទៅតាមគោលនយោបាយរបស់រាជរដ្ឋាភិបាល
- ធានាឲ្យបាននូវចីរភាពដំណើរការផលិតកម្ម អាជីវកម្ម និងហិរញ្ញវត្ថុ ដោយផ្សារភ្ជាប់ជាមួយផលប្រយោជន៍សង្គម។

៣ មូលដ្ឋាននៃការរៀបចំរបាយការណ៍ហិរញ្ញវត្ថុ

របាយការណ៍ហិរញ្ញវត្ថុសង្ខេបបណ្តោះអាសន្នត្រូវបានរៀបចំសម្រាប់រយៈពេល៩ខែ គិតត្រឹមថ្ងៃទី៣០ ខែកញ្ញា ឆ្នាំ២០១៦ និងត្រូវបានបង្ហាញជាប្រាក់រៀល ដែលជាប្រភេទរូបិយវត្ថុកំពុងតែប្រើប្រាស់ដោយ រ.ទ.ស.ភ។ របាយការណ៍សង្ខេបនេះត្រូវបានរៀបចំឡើងដោយអនុលោមទៅតាមស្តង់ដារគណនេយ្យអន្តរជាតិកម្ពុជាលេខ ៣៤ ស្តីពី “របាយការណ៍ហិរញ្ញវត្ថុបណ្តោះអាសន្ន” ។ របាយការណ៍សង្ខេបនេះមិនបានបញ្ចូលរាល់ព័ត៌មានដែលតម្រូវក្នុងរបាយការណ៍ហិរញ្ញវត្ថុប្រចាំឆ្នាំ ដែលបានរៀបចំឡើងដោយអនុលោមតាមស្តង់ដារគណនេយ្យអន្តរជាតិកម្ពុជានោះទេ។ ដូច្នេះរបាយការណ៍ហិរញ្ញវត្ថុសង្ខេបបណ្តោះអាសន្ននេះ គួរតែត្រូវបានអានគ្រប់ដប់ជាមួយនឹងរបាយការណ៍ហិរញ្ញវត្ថុដែលបានធ្វើសវនកម្មរួចនាកាលបរិច្ឆេទ ថ្ងៃទី ៣១ ខែធ្នូ ឆ្នាំ២០១៥។ គួរលេខប្រៀបធៀបសម្រាប់គួរលេខត្រូវគ្នា ត្រូវបានត្រួតពិនិត្យ និងមិនបានធ្វើសវនកម្មដោយក្រុមហ៊ុនគណនេយ្យជំនាញ និង សវនករប្រតិបត្តិស្រុកដទៃទៀត។



៤ គោលការណ៍គណនេយ្យសង្ខេបសំខាន់ៗ

គោលការណ៍គណនេយ្យ និងវិធីសាស្ត្រនៃការគណនាដែលបានអនុវត្ត គឺស្របទៅនឹងគោលការណ៍ និងវិធីសាស្ត្រដែលបានអនុវត្ត ទៅលើរបាយការណ៍ហិរញ្ញវត្ថុនាការបរិច្ឆេទថ្ងៃទី៣១ ខែធ្នូ ឆ្នាំ២០១៥ ដែលបានធ្វើសវនកម្មរួចហើយ។

៥ ការប៉ាន់ស្មាន

នៅពេលដែលរៀបចំរបាយការណ៍ហិរញ្ញវត្ថុសង្ខេបបណ្តោះអាសន្ន គណៈគ្រប់គ្រង បានធ្វើការវិនិច្ឆ័យ ប៉ាន់ស្មាន និងសន្មតមួយចំនួនអំពីការទទួលស្គាល់ និងការវាស់វែងនៃទ្រព្យ បំណុល ចំណូល និងចំណាយ។ លទ្ធផលជាក់ស្តែង អាចនឹងមានការខុសប្លែកពីការវិនិច្ឆ័យ ប៉ាន់ស្មាន និងសន្មតកំណត់ដោយគណៈគ្រប់គ្រង។

ការវិនិច្ឆ័យ ប៉ាន់ស្មាន និងសន្មតដែលមាននៅក្នុងរបាយការណ៍ហិរញ្ញវត្ថុសង្ខេបបណ្តោះអាសន្ន ដែលបូករួមទាំងប្រភពសំខាន់នៃភាពមិនច្បាស់លាស់របស់ការប៉ាន់ស្មាន ត្រូវបានគេអនុវត្តដូចគ្នាទៅនឹងរបាយការណ៍ហិរញ្ញវត្ថុប្រចាំឆ្នាំចុងក្រោយរបស់ រ.ទ.ស.ភ នាការបរិច្ឆេទថ្ងៃទី៣១ ខែធ្នូ ឆ្នាំ២០១៥។ ករណីលើកលែងតែមួយគត់គឺការប៉ាន់ស្មានលើបំណុលពន្ធលើប្រាក់ចំណេញដែលបានកំណត់នៅក្នុងរបាយការណ៍ហិរញ្ញវត្ថុសង្ខេបបណ្តោះអាសន្ន ត្រូវបានប្រើប្រាស់ការប៉ាន់ស្មានអត្រាពន្ធលើប្រាក់ចំណូលដែលមានប្រសិទ្ធភាពប្រចាំឆ្នាំគុណនឹងប្រាក់ចំណេញមុនបង់ពន្ធក្នុងអំឡុងពេលបណ្តោះអាសន្ននេះ។

[ចំណែកសល់នៃទំព័រនេះ គឺត្រូវបានទុកចោលដោយចេតនា។]

៦ ទ្រព្យសម្បត្តិ រោងចក្រ និងបរិក្ខារ

	បានត្រួតពិនិត្យតែមិនបាន ធ្វើសវនកម្ម ៣០ កញ្ញា ២០១៦ គិតជាពាន់រៀល
តម្លៃក្នុងបញ្ជីគណនេយ្យសរុប	
សមតុល្យថ្ងៃទី១ ខែមករា ឆ្នាំ២០១៦	១.២៣៨.៤៨០.៤៨០
ការទិញបន្ថែម	១០៥.១៥៧.៨៩៦
ការធ្វើមូលធនកម្មការប្រាក់ចំណាយលើទ្រព្យសកម្ម	២៩០.៨៦៤
ការជម្រះចេញពីបញ្ជី	(២.៤៩១.៨៥១)
សមតុល្យថ្ងៃទី៣០ ខែកញ្ញាឆ្នាំ២០១៦	១.៣៤១.៤៣៧.៣៨៩
វិលស័បង្ក	
សមតុល្យថ្ងៃទី១ ខែមករា ឆ្នាំ២០១៦	៣០១.៧៦៨.៥៤៣
វិលស័ក្នុងគ្រា	២៦.២៩០.៨៨៨
ការជម្រះចេញពីបញ្ជី	(១.៩៧៩.១២៤)
សមតុល្យថ្ងៃទី៣០ ខែកញ្ញា ឆ្នាំ២០១៦	៣២៦.០៨០.៣០៧
តម្លៃក្នុងបញ្ជីគណនេយ្យថ្ងៃទី៣០ ខែកញ្ញា ឆ្នាំ២០១៦	១.០១៥.៣៥៧.០៨២

	បានធ្វើសវនកម្មរួច ៣១ ធ្នូ ២០១៥ គិតជាពាន់រៀល
តម្លៃក្នុងបញ្ជីគណនេយ្យសរុប	
សមតុល្យថ្ងៃទី១ ខែមករា ឆ្នាំ២០១៥	១.១៤៣.៩២៥.០៩៤
ការទិញបន្ថែម	១០០.០១៩.៤៦៥
ការធ្វើមូលធនកម្មការប្រាក់ចំណាយលើទ្រព្យសកម្ម	២៨៧.៧០៦
ការជម្រះចេញពីបញ្ជី	(៤.៤៧៦.៣១៣)
សមតុល្យថ្ងៃទី៣១ ខែធ្នូ ឆ្នាំ២០១៥	១.២៣៩.៧៥៥.៩៥២
វិលស័បង្ក	
សមតុល្យថ្ងៃទី១ ខែមករា ឆ្នាំ២០១៥	២៦៩.១៨២.៤២៩
វិលស័ក្នុងគ្រា	៣៣.៨៦១.៥៨៦
សមតុល្យថ្ងៃទី៣១ ខែធ្នូ ឆ្នាំ២០១៥	៣០៣.០៤៤.០១៥
តម្លៃក្នុងបញ្ជីគណនេយ្យថ្ងៃទី៣១ ខែធ្នូ ឆ្នាំ២០១៥	៩៣៦.៧១១.៩៦៧

ក្នុងអំឡុងពេលហិរញ្ញវត្ថុ រដ្ឋាករទឹកស្វយ័តក្រុងភ្នំពេញបានធ្វើការទិញទ្រព្យសម្បត្តិ រោងចក្រ និងបរិក្ខារ និងទូទាត់ជាសាច់ប្រាក់ដូចខាងក្រោម៖

	មិនបានធ្វើសវនកម្ម នៃ គិតត្រឹមថ្ងៃទី	
	៣០ កញ្ញា ២០១៦ គិតជាពាន់រៀល	៣០ កញ្ញា ២០១៥ គិតជាពាន់រៀល
ការទិញបន្ថែម	១០៥.៤៤៨.៧៦០	១៣៨.២៧១.៧៣៣
(កើនឡើង)/តំហយចុះគណនីផ្គត់ផ្គង់ និងប្រាក់ធានាប្រតិបត្តិការ	១.៨៣២.៧៦៩	(៤.៤៣៩.៣៩៤)
ការធ្វើមូលធនកម្មការប្រាក់ចំណាយលើទ្រព្យសកម្ម	(២៩០.៨៦៤)	(១៩៥.៧៧២)
ការទិញទ្រព្យសម្បត្តិ រោងចក្រ និងបរិក្ខារ ដែលទូទាត់ជាសាច់ប្រាក់	១០៦.៩៩០.៦៦៥	១៣៧.៦៣៦.៥៦៧



៧ ប្រាក់បញ្ញើសកម្មអន្តរកាល

បានត្រួតពិនិត្យតែមិនបាន
ធ្វើសវនកម្ម
៣០ កញ្ញា ២០១៦
គិតជាពាន់រៀល

តំលៃក្នុងបញ្ជីគណនេយ្យសរុប

សមតុល្យនៅថ្ងៃទី១ ខែមករា ឆ្នាំ២០១៦

៥.៨៥៨.៥៧៩

ការទិញបន្ថែម

-

សមតុល្យនៅថ្ងៃទី៣០ ខែកញ្ញា ឆ្នាំ២០១៦

៥.៨៥៨.៥៧៩

វិលសំបង្ក

សមតុល្យនៅថ្ងៃទី១ ខែមករា ឆ្នាំ២០១៦

៣.៥៩៥.០៨៦

វិលសំបង្កគ្រា

៥៧៤.៧៧១

សមតុល្យនៅថ្ងៃទី៣០ ខែកញ្ញា ឆ្នាំ២០១៦

៤.១៦៩.៨៥៧

តំលៃក្នុងបញ្ជីគណនេយ្យថ្ងៃទី៣០ ខែកញ្ញា ឆ្នាំ២០១៦

១.៦៨៨.៧២២

បានធ្វើសវនកម្មរួច
៣១ ធ្នូ ២០១៥
គិតជាពាន់រៀល

តំលៃក្នុងបញ្ជីគណនេយ្យសរុប

សមតុល្យនៅថ្ងៃទី១ ខែមករា ឆ្នាំ២០១៥

៥.៦៦៦.៥៨៦

ការទិញបន្ថែម

១៩១.៩៩៣

សមតុល្យនៅថ្ងៃទី៣១ ខែធ្នូ ឆ្នាំ២០១៥

៥.៨៥៨.៥៧៩

វិលសំបង្ក

សមតុល្យនៅថ្ងៃទី១ ខែមករា ឆ្នាំ២០១៥

២.៨០៨.៩៦៩

វិលសំបង្កគ្រា

៧៨៦.១១៧

សមតុល្យនៅថ្ងៃទី៣០ ខែធ្នូ ឆ្នាំ២០១៥

៣.៥៩៥.០៨៦

តំលៃក្នុងបញ្ជីគណនេយ្យថ្ងៃទី៣១ ខែធ្នូ ឆ្នាំ២០១៥

២.២៦៣.៤៩៣

៨ គណនីទទួលពាណិជ្ជកម្ម និង គណនីត្រូវទទួលផ្សេងៗ

	បានត្រួតពិនិត្យកម្រិតបានធ្វើសវនកម្ម ៣០ កញ្ញា ២០១៦ គិតជាពាន់រៀល	បានធ្វើសវនកម្មរួច ៣១ ធ្នូ ២០១៥ គិតជាពាន់រៀល
គណនីទទួលពាណិជ្ជកម្ម		
គណនីទទួលពីអ្នកប្រើប្រាស់តាមផ្ទះ	៣.៩៤៤.៥៧៩	៣.៨៤៧.១៤៣
គណនីទទួលពីអ្នកប្រើប្រាស់ក្នុងលក្ខណៈអាជីវកម្ម	៣.០៣៧.៥២៥	៣.១៨៨.០៩៨
គណនីទទួលពីសវ័កកម្មសាងសង់	១.៧០៨.៩៩១	-
គណនីទទួលពីគ្រឹះស្ថានសាធារណៈ	១.២៦៤.៣៦០	២.៤១៣.០០៦
គណនីទទួលពីអ្នកចែកចាយទឹកស្អាត	៣១៤.៤៧២	២៨៤.៩៣២
	១០.២៦៩.៩២៧	៩.៧៣៣.១៧៩
គណនីត្រូវទទួលផ្សេងៗ		
ចំនួលបង្គរពីលក់ទឹកស្អាត	២៥.២៤១.៣៦៨	១៧.១០៦.៤៤៦
ការប្រាក់ត្រូវទទួល	៥.៥០៣.៥៨២	៤.២៤០.៥៥០
អាករលើតម្លៃបន្ថែមត្រូវទទួល-សុទ្ធ	៣៨០.៨៨៨	១៩៦.៤៥០
បុរេប្រទានអោយអ្នកផ្គត់ផ្គង់	៤៩.២៣៩	-
គណនីអតិថិជនផ្សេងៗ	១.៥៩៤.១៣៧	៣.០៣៨.៤៧៩
	៣២.៧៦៩.១៨៤	២៤.៥៨១.៩២៥
	៤៣.០៣៩.១១១	៣៤.៣១៥.១០៤

៩ ការវិនិយោគរយៈពេលខ្លី

ការវិនិយោគរយៈពេលខ្លីគឺជាប្រាក់បញ្ញើមានកាលកំណត់នៅគ្រឹះស្ថានហិរញ្ញវត្ថុសម្រាប់រយៈពេល៤ខែ ទៅ១២ខែ ហើយទទួលបានការប្រាក់ចាប់ពី៤% ទៅ ៥%ក្នុងមួយឆ្នាំ។

ការវិនិយោគរយៈពេលខ្លីរួមបញ្ចូលទឹកប្រាក់បញ្ញើក្នុងចំនួន ១៩.៤៥២.៩២៥ ពាន់រៀល ដែលកម្ពស់ទុកជាពិសេសសម្រាប់ការបង់កាតព្វកិច្ចសោធននិវត្តន៍ជូនបុគ្គលិក ដែលត្រូវចូលនិវត្តន៍ដែលមានសិទ្ធិទទួលអត្ថប្រយោជន៍ពេលចូលនិវត្តន៍នៅក្នុងគម្រោងនេះ។

១០ គណនីទុនបម្រុង

	ដើមទុន បម្រុង គិតជាពាន់រៀល	ទុនបម្រុង ផ្នែកច្បាប់ គិតជាពាន់រៀល	ទុនបម្រុងទូទៅ គិតជាពាន់រៀល	ទុនបម្រុងសម្រាប់ អភិវឌ្ឍ គិតជាពាន់រៀល	សរុប គិតជាពាន់រៀល
គិតត្រឹមថ្ងៃទី១ មករា ២០១៦	១.៦៤៨.៤៣៥	១៥.៣៩០.៩៣៣	១៥.៣៩០.៩៣៣	១៥៣.៣៦១.៤៧១	១៨៥.៧៩១.៧៧២
ការផ្ទេរពីគណនីរក្សាទុក	-	២.៨៤៧.៤៥៦	២.៨៤៧.៤៥៦	៣៧.៩៨៤.៧២៩	៤៣.៦៧៩.៦៤១
គិតត្រឹមថ្ងៃទី ៣០ កញ្ញា ២០១៦ (មិន បានធ្វើសវនកម្ម)	១.៦៤៨.៤៣៥	១៨.២៣៨.៣៨៩	១៨.២៣៨.៣៨៩	១៩១.៣៤៦.២០០	២២៩.៤៧១.៤១៣
គិតត្រឹមថ្ងៃទី១ មករា ២០១៥	១.៦៤៨.៤៣៥	១៣.១០៣.៥៣៧	១៣.១០៣.៥៣៧	១២១.៣៣៧.៩២៨	១៤៩.១៩៣.៤៣៧
ការផ្ទេរពីគណនីរក្សាទុក	-	២.២៨៧.៣៩៦	២.២៨៧.៣៩៦	៣២.០២៣.៥៤៣	៣៦.៥៨៨.៣៧៥
គិតត្រឹមថ្ងៃទី៣១ ធ្នូ ២០១៥ (បានធ្វើ សវនកម្ម)	១.៦៤៨.៤៣៥	១៥.៣៩០.៩៣៣	១៥.៣៩០.៩៣៣	១៥៣.៣៦១.៤៧១	១៨៥.៧៩១.៧៧២



យោងតាមលក្ខន្តិកៈរបស់ រ.ទ.ស.ភ ចុះថ្ងៃទី២៧ ខែមិថុនា ឆ្នាំ២០១២ ក្រុងមាត្រា ៤៤ បានចែងថាប្រាក់ចំណេញរបស់ រ.ទ.ស.ភ បន្ទាប់ពីការកាត់កងនឹងការខាតយោងពីឆ្នាំមុន (ប្រសិនបើមាន) អាចត្រូវប្រើប្រាស់ដូចខាងក្រោម៖

- សម្រាប់ប្រាក់រង្វាន់របស់គណៈគ្រប់គ្រង និងបុគ្គលិក
- សម្រាប់ទុនបម្រុងផ្នែកច្បាប់ ៥%
- សម្រាប់ទុនបម្រុងទូទៅ ៥%
- សមតុល្យនៅសល់ប្រើសម្រាប់ទុនបម្រុងការអភិវឌ្ឍ។

១១ ប្រាក់កម្ចី

	បានត្រួតពិនិត្យកម្រិតមិនបានធ្វើសវនកម្ម ៣០ កញ្ញា ២០១៦ គិតជាពាន់រៀល	បានធ្វើសវនកម្មរួច ៣១ ធ្នូ ២០១៥ គិតជាពាន់រៀល
ប្រាក់កម្ចីរយៈពេលវែង		
កម្ចីពីទីភ្នាក់ងារអភិវឌ្ឍន៍បារាំង (AFD)	១៥០.៨០៤.៦៦៥	១៣៣.៦៥៩.៧៤០
កម្ចីពីទីភ្នាក់ងារសហប្រតិបត្តិការអន្តរជាតិជប៉ុន (JICA)	៨១.១៧៨.១៥០	៩០.០៦១.៣៩៩
កម្ចីពីធនាគារអភិវឌ្ឍន៍អាស៊ី (ADB)	៣១.៣៣៤.១៣៤	៣២.៦៣៩.៧២៣
	២៦៣.៣១៦.៩៤៩	២៥៦.៣៥០.៨៦២
ប្រាក់កម្ចីរយៈពេលខ្លី		
កម្ចីពីទីភ្នាក់ងារអភិវឌ្ឍន៍បារាំង (AFD)	២២.០៣៩.០៣៥	១៤.៥២៩.៦៩៨
កម្ចីពីទីភ្នាក់ងារសហប្រតិបត្តិការអន្តរជាតិជប៉ុន (JICA)	៩.៥៥០.៣៧១	៩.៤៨០.១៤៧
បង្គរចំណាយការប្រាក់	៤.០៦០.៨១៦	៣.២២៥.១៦៧
កម្ចីពីធនាគារអភិវឌ្ឍន៍អាស៊ី (ADB)	១.៣០៥.៥៨៩	១.៣០៥.៥៨៩
	៣៦.៩៥៥.៨១១	២៨.៥៤០.៦០១
សរុប	៣០០.២៧២.៧៦០	២៨៤.៨៩១.៤៦៣

កាលបរិច្ឆេទផុតកំណត់របស់ប្រាក់កម្ចីនេះមានដូចខាងក្រោម៖

	បានត្រួតពិនិត្យកម្រិតមិនបានធ្វើសវនកម្ម ៣០ កញ្ញា ២០១៦ គិតជាពាន់រៀល	បានធ្វើសវនកម្មរួច ៣១ ធ្នូ ២០១៥ គិតជាពាន់រៀល
ប្រាក់កម្ចីរយៈពេលខ្លី		
រយៈពេលតិចជាង១ឆ្នាំ	៣៦.៩៥៥.៨១១	២៨.៥៤០.៦០១
ប្រាក់កម្ចីរយៈពេលវែង		
រយៈពេលច្រើនជាង១ឆ្នាំ ប៉ុន្តែតិចជាង២ឆ្នាំ	៣៩.៩១៤.៦៧២	២៥.៣១៥.៤៣៤
រយៈពេលច្រើនជាង២ឆ្នាំ ប៉ុន្តែតិចជាង៥ឆ្នាំ	១០៥.១៧៦.០៧៥	៩០.៤១២.២៧៧
រយៈពេលច្រើនជាង៥ឆ្នាំ	១១៨.២២៦.២០២	១៤០.៦៣៣.១៨១
	៣០០.២៧២.៧៦០	២៨៤.៨៩១.៤៦៣

១២ កាតព្វកិច្ចសោធននិវត្តន៍

ចំនួនដែលបានកត់ត្រានៅក្នុងរបាយការណ៍ស្ថានភាពហិរញ្ញវត្ថុសង្ខេបបណ្តោះអាសន្នមានដូចខាងក្រោម៖

	បានត្រួតពិនិត្យតែមិនបានធ្វើសវនកម្ម ៣០ កញ្ញា ២០១៦ គិតជាពាន់រៀល	បានធ្វើសវនកម្មរួច ៣១ ធ្នូ ២០១៥ គិតជាពាន់រៀល
តម្លៃបច្ចុប្បន្ននៃកាតព្វកិច្ចអត្ថប្រយោជន៍ដែលបានកំណត់	៣២.០៥៦.២៦៥	២៩.៨៥២.៣៩១
តម្លៃសមស្របនៃទ្រព្យតម្កល់	-	-
ចំណូលដែលបានកត់ត្រាសំរាប់កាតព្វកិច្ចអត្ថប្រយោជន៍ដែលបានកំណត់	៣២.០៥៦.២៦៥	២៩.៨៥២.៣៩១

បម្រែបម្រួលនៅក្នុងកាតព្វកិច្ចអត្ថប្រយោជន៍ដែលបានកំណត់ក្នុងអំឡុងកាលបរិច្ឆេទនេះមានដូចខាងក្រោម៖

	បានត្រួតពិនិត្យតែមិនបានធ្វើសវនកម្ម ៣០ កញ្ញា ២០១៦ គិតជាពាន់រៀល	បានធ្វើសវនកម្មរួច ៣១ ធ្នូ ២០១៥ គិតជាពាន់រៀល
សមតុល្យនៅដើមគ្រា	២៩.៨៥២.៣៩១	៣០.២៤៦.១៦០
ចំណាយលើសេវាកម្មបច្ចុប្បន្ន	១.២០២.៩៧៣	១.៤៨៥.១៥២
ចំណាយការប្រាក់	១.៨២៤.០៧១	២.១៣៨.៣២១
អត្ថប្រយោជន៍បានបង់	(៨២៣.១៧០)	(១.០០០.១៨១)
ចំណេញដែលគណនាដោយផ្អែកលើមូលដ្ឋានច្បាស់លាស់	-	(៣.០១៧.០៦១)
សមតុល្យនៅចុងគ្រា	៣២.០៥៦.២៦៥	២៩.៨៥២.៣៩១

ទឹកប្រាក់ដែលបានកត់ត្រាក្រោមខ្ទង់ប្រាក់បៀវត្សរ៍ ប្រាក់ឈ្នួល និងចំណាយពាក់ព័ន្ធ នៅក្នុងរបាយការណ៍លទ្ធផល
លម្អិតបណ្តោះអាសន្នសង្ខេបដូចខាងក្រោម៖

	បានត្រួតពិនិត្យតែមិនបានធ្វើសវនកម្ម នៃ គិតត្រឹមថ្ងៃទី	
	៣០ កញ្ញា ២០១៦	៣០ កញ្ញា ២០១៥
	គិតជាពាន់រៀល	គិតជាពាន់រៀល
ចំណាយលើសេវាកម្មបច្ចុប្បន្ន	១.២០២.៩៧៣	១.០២៣.៩១៩
ចំណាយការប្រាក់	១.៨២៤.០៧១	១.០៥៣.២១៥
	៣.០២៧.០៤៤	២.០៧៧.១៣៤

១៣ ជំនួយពន្យារពេលរដ្ឋាភិបាល និងជំនួយផ្សេងៗ

	ជំនួយពីរដ្ឋាភិបាល គិតជាពាន់រៀល	ជំនួយពី JICA គិតជាពាន់រៀល	ជំនួយផ្សេងៗ គិតជាពាន់រៀល	សរុប គិតជាពាន់រៀល
សមតុល្យនៅថ្ងៃទី១ ខែមករា ឆ្នាំ២០១៦	៥.០៩១.៩៥៦	២៤.៣១៣.១០២	៨០៥.៨៨៨	៣០.២១០.៩៤៦
ការដកវិលស	(១៧០.១៧៣)	(១.៥៨១.៥០៩)	(១៨.២៩៨)	(១.៧៦៩.៩៨០)
សមតុល្យនៅថ្ងៃទី៣០ ខែកញ្ញា ឆ្នាំ២០១៦ (មិនបានធ្វើសវនកម្ម)	៤.៩២១.៧៨៣	២២.៧៣១.៥៩៣	៧៨៧.៥៩០	២៨.៤៤០.៩៦៦
សមតុល្យនៅថ្ងៃទី១ ខែមករា ឆ្នាំ២០១៥	៥.៣១៨.៨៥៥	២៦.៤២១.៧៨១	៨៣០.២៨២	៣២.៥៧០.៩១៨
ការដកវិលស	(២២៦.៨៩៩)	(២.១០៨.៦៧៩)	(២៤.៣៩៤)	(២.៣៥៩.៩៧២)
សមតុល្យនៅថ្ងៃទី៣១ ខែធ្នូ ឆ្នាំ២០១៥ (បានធ្វើសវនកម្ម)	៥.០៩១.៩៥៦	២៤.៣១៣.១០២	៨០៥.៨៨៨	៣០.២១០.៩៤៦



១៤ គណនីអ្នកផ្គត់ផ្គង់ពាណិជ្ជកម្ម និងគណនីអ្នកផ្គត់ផ្គង់ផ្សេងៗ

	បានត្រួតពិនិត្យតែមិនបានធ្វើសវនកម្ម		បានធ្វើសវនកម្មរួច
	៣០ កញ្ញា ២០១៦	តិចជាពាន់រៀល	៣១ ធ្នូ ២០១៥
ទឹកប្រាក់ដំណាក់ទៅសាលាក្រុងរាជធានីភ្នំពេញ	១២.៣៦៤.៥៩០		៥.៨៣៦.៥៤០
គណនីអ្នកផ្គត់ផ្គង់ពាណិជ្ជកម្ម	១២.០៨៩.៨១៥		១៤.៨២៦.១៥៦
បង្គរប្រាក់លើកទឹកចិត្តបុគ្គលិក	៣.៧១១.៥៨៨		៤.៥៤១.៣៨៨
ចំណូលមិនទាន់សម្រេច	១.៤០៧.៨៤៤		២១៤.១០៩
ចំណូលពន្យារ	៥.២៧៨		៥.២៧៨
ប្រាក់ធានាប្រតិបត្តិការ	(៦៣៦.១៦៤)		១៣៤.០៩០
ពន្ធត្រូវបង់ផ្សេងៗ	៩៣០.៨៥៩		៣៦១.៨០៨
គណនីអ្នកផ្គត់ផ្គង់ផ្សេងៗ	១.២៤១.៧៥៣		១.៣៨៨.៦៣១
	៣១.១១៥.៥៦៣		២៧.៣០៨.០០០

១៥ ចំណូល/ (ចំណាយ) ហិរញ្ញវត្ថុ

	បានត្រួតពិនិត្យតែមិនបានធ្វើសវនកម្ម			
	៣ខែ គិតត្រឹមថ្ងៃទី		៩ខែ គិតត្រឹមថ្ងៃទី	
	៣០ កញ្ញា ២០១៦	៣០ កញ្ញា ២០១៥	៣០ កញ្ញា ២០១៦	៣០ កញ្ញា ២០១៥
	តិចជាពាន់រៀល	តិចជាពាន់រៀល	តិចជាពាន់រៀល	តិចជាពាន់រៀល
ចំណូលហិរញ្ញវត្ថុ:				
ចំណូលការប្រាក់ពីប្រាក់បញ្ញើនៅធនាគារ (ក)	១.៧៨៧.៥៦៨	២.១១៨.៩៩៧	៦.៦៧៦.៩២៩	៦.៣២៨.៣៤៨
ចំណូលការប្រាក់ពីអតិថិជន	-	-	-	៦៨
ចំណូលហិរញ្ញវត្ថុមានអនុគ្រោះឲ្យបុគ្គលិកកត់ត្រាគ្រលបរិញ្ញ	-	-	-	១៦៨.១៣៨
ចំណេញសុទ្ធពីការប្តូររូបិយប័ណ្ណរបស់ប្រាក់កម្ចី	-	៦៧០.៧១៧	-	១៩.០៨៥.១០៤
ចំណូលការប្រាក់ពីឥណទានផ្តល់ឲ្យរដ្ឋាករទឹកខេត្ត				
ពោធិ៍សាត់	៥.២៦៩	៦.៦១៤	១៦.៧១១	២០.៦០០
	១.៧៩២.៨៣៧	២.៧៩៦.៣២៨	៦.៦៩៣.៦៤០	២៥.៦០២.២៥៨
ចំណាយហិរញ្ញវត្ថុ:				
ចំណាយការប្រាក់លើប្រាក់កម្ចី (ខ)	(៨.៦៦៣.៧៦៧)	(២.៨១២.៩៣៨)	(២៤.១៤៤.៦០៤)	(៨.៤០៣.១២០)
ខាតសុទ្ធពីការប្តូររូបិយប័ណ្ណរបស់ប្រាក់កម្ចី	១.៣៥២.១០៣	-	៥.៩១៣.១៣០	(៩.០៥៤.៤០៥)
ចំណាយការប្រាក់ដែលបានធ្វើមូលធនកម្មលើទ្រព្យសកម្ម				
ដែលមានលក្ខណសម្បត្តិគ្រប់គ្រាន់	១០១.២០២	៨៨.៤៤៧	២៩០.៨៦៥	១៩៥.៧៧២
	(៧.១៨០.៤៦២)	(២.៧២៤.៤៩១)	(១៧.៩៤០.៦០៩)	(១៧.២៦១.៧៥៣)

(ក) ចំណូលការប្រាក់ពីប្រាក់បញ្ញើនៅធនាគារ គឺជាចំណូលពីគណនីប្រាក់បញ្ញើសន្សំ និងប្រាក់បញ្ញើផ្សេងៗ ដែលធ្វើនៅក្នុងធនាគារក្នុងស្រុកក្នុងអំឡុងការិយបរិច្ឆេទ។

(ខ) ចំណាយការប្រាក់លើប្រាក់កម្ចី គឺជាការប្រាក់លើប្រាក់កម្ចីពីទីភ្នាក់ងារអភិវឌ្ឍន៍បារាំង (AFD) និងប្រាក់កម្ចីបន្តពីក្រសួងសេដ្ឋកិច្ច និងហិរញ្ញវត្ថុ ដែលផ្តល់មូលនិធិដោយធនាគារអភិវឌ្ឍន៍អាស៊ី (ADB) និង ទីភ្នាក់ងារសហប្រតិបត្តិការអន្តរជាតិជប៉ុន (JICA)។

១៦ ចំណាយពន្ធលើប្រាក់ចំណេញ

រ.ទ.ស.ក មានកាតព្វកិច្ចបង់ពន្ធលើប្រាក់ចំណេញ ២០% នៃចំណេញត្រូវបង់ពន្ធ ឬ ពន្ធអប្បបរមា ១%នៃផលរបបសរុបចំពោះជំរើសណាមួយដែលធំជាង។ ពន្ធអប្បបរមា គឺគណនាតាមអត្រា១%នៃផលរបបប្រចាំឆ្នាំ រួមបញ្ចូលគ្រប់ពន្ធទាំងអស់។

វាបង្ហាញពីចំនួនអប្បបរមា ដែល រ.ទ.ស.ភនឹងត្រូវបង់ទៅអោយអាជ្ញាធរពន្ធដារ។ រ.ទ.ស.ភមានបំណុលពន្ធលើប្រាក់ចំណេញធំជាងបំណុលពន្ធអប្បបរមា ដូច្នេះមិនមានពន្ធអប្បបរមាត្រូវបង់នោះទេ។ ពន្ធនេះ គឺត្រូវបង់ទោះបីជា រ.ទ.ស.ភស្ថិតក្នុងស្ថានភាពខាតពន្ធក៏ដោយ។

១៧ ចំណេញក្នុងមួយភាគហ៊ុន

១៧.១ ចំណេញក្នុងមួយភាគហ៊ុនជាមូលដ្ឋាន (Basic earnings per share)

ចំណេញក្នុងមួយភាគហ៊ុនជាមូលដ្ឋាន ត្រូវបានគណនាដោយយកប្រាក់ចំណេញរបស់ម្ចាស់ភាគហ៊ុនរបស់ រ.ទ.ស.ភ ចែកនឹងចំនួនភាគហ៊ុនមធ្យម (Weighted average) ដែលបានបោះផ្សាយក្នុងការិយបរិច្ឆេទ។

	បានត្រួតពិនិត្យកម្រិតមិនបានធ្វើសវនកម្ម			
	៣ខែ គិតត្រឹមថ្ងៃទី		៩ខែ គិតត្រឹមថ្ងៃទី	
	៣០ កញ្ញា ២០១៦	៣០ កញ្ញា ២០១៥	៣០ កញ្ញា ២០១៦	៣០ កញ្ញា ២០១៥
ប្រាក់ចំណេញរបស់ភាគហ៊ុននិក (គិតជាពាន់រៀល)	១០.២៣៤.៨១១	១០.៦៣៣.៨២១	៣០.២៦២.៦៤៥	៣៩.៣៥៣.៦៣៧
ចំនួនភាគហ៊ុនមធ្យម	៨៦.៩៧៣.១៦២	៨៦.៩៧៣.១៦២	៨៦.៩៧៣.១៦២	៨៦.៩៧៣.១៦២
ចំណេញក្នុងមួយភាគហ៊ុនជាមូលដ្ឋាន	១១៨	១២២	៣៤៨	៤៥២

១៧.២ ចំណេញក្នុងមួយភាគហ៊ុនថយចុះ (Diluted earnings per share)

ចំណេញក្នុងមួយភាគហ៊ុនថយចុះ ត្រូវបានគណនាដោយការធ្វើលទ្ធកម្មចំនួនមធ្យមនៃភាគហ៊ុនធម្មតាដែលមាន ដោយសន្មតថាមានការផ្ទេរភាគហ៊ុនដែលមានសក្តានុពលទាំងអស់ទៅជាភាគហ៊ុនធម្មតា។ គិតត្រឹមដំណាច់ការិយបរិច្ឆេទនេះ រ.ទ.ស.ភ មិនមានភាគហ៊ុនដែលមានសក្តានុពលអាចផ្ទេរទៅជាភាគហ៊ុនធម្មតានោះទេ។ ដូចនេះ ចំណេញក្នុងមួយភាគហ៊ុនថយចុះគឺមានតម្លៃស្មើនឹងចំណេញក្នុងមួយភាគហ៊ុនជាមូលដ្ឋាន។

១៨ ភាគលាភបានបង់

ថ្ងៃទី២៨ ខែមីនា ឆ្នាំ២០១៦ ក្រុមប្រឹក្សាភិបាលបានអនុម័តលើការបែងចែកភាគលាភសម្រាប់បំណាច់ឆ្នាំថ្ងៃទី៣១ ខែធ្នូ ឆ្នាំ២០១៥ ដែលមានតម្លៃ១៥២ រៀលក្នុងមួយភាគហ៊ុន ដែលត្រូវនឹងភាគលាភសរុបចំនួន ១៣.២៦ ៩លានរៀល។ ភាគលាភនេះត្រូវបានទូទាត់នៅថ្ងៃទី២៧ ខែមេសា ឆ្នាំ២០១៦។

១៩ ប្រតិបត្តិការភាគីសម្ព័ន្ធហិរញ្ញវត្ថុ

១៩.១ រ.ទ.ស.ភ មានប្រតិបត្តិការជាមួយនឹងសម្ព័ន្ធហិរញ្ញវត្ថុក្នុងការិយបរិច្ឆេទនេះដូចខាងក្រោម៖

	បានត្រួតពិនិត្យកម្រិតមិនបានធ្វើសវនកម្ម	
	៩ខែ គិតត្រឹមថ្ងៃទី	
	៣០ កញ្ញា ២០១៦	៣០ កញ្ញា ២០១៥
	គិតជាពាន់រៀល	គិតជាពាន់រៀល
ក្រុមហ៊ុនដែលស្ថិតក្រោមការគ្រប់គ្រងតែមួយ		
ក្រសួងសេដ្ឋកិច្ច និងហិរញ្ញវត្ថុ៖		
ទូទាត់បង់ការប្រាក់លើប្រាក់កម្ចី	១០.២៤៣.៧៣៧	៧.៥៧៧.៧១៥
រដ្ឋាករទឹកខេត្តពោធិ៍សាត់៖		
ទូទាត់បង់ការប្រាក់លើឥណទាន	១៦.៧១១	២០.៦០០



១៩.២ អត្ថប្រយោជន៍គណៈគ្រប់គ្រងសំខាន់ៗ

អត្ថប្រយោជន៍គណៈគ្រប់គ្រងសំខាន់ៗ ក្នុងការិយបរិច្ឆេទមានដូចខាងក្រោម៖

	បានត្រួតពិនិត្យតែមិនបានធ្វើសវនកម្ម នៃ គិតត្រឹមថ្ងៃទី	
	៣០ កញ្ញា ២០១៦ គិតជាពាន់រៀល	៣០ កញ្ញា ២០១៥ គិតជាពាន់រៀល
ប្រាក់បៀវត្សរ៍ និងការចំណាយផ្សេងៗ	១.៤០៤.៥៦២	៨៦៤.៧៣៥
អត្ថប្រយោជន៍សោធននិវត្តន៍	១៥.៤៨១	៧៧.១៥៧
	១.៤២០.០៤៣	៩៤១.៨៩២

២០ កម្មវត្ថុ និងគោលការណ៍នៃការគ្រប់គ្រងហានិភ័យហិរញ្ញវត្ថុ

កម្មវត្ថុនៃការគ្រប់គ្រងហានិភ័យហិរញ្ញវត្ថុរបស់ រ.ទ.ស.ភ គឺដើម្បីបង្កើនប្រសិទ្ធភាពតម្លៃសម្រាប់ភាគហ៊ុននិក ហើយទន្ទឹមនឹងគ្នានេះក៏ដើម្បីកាត់បន្ថយសក្តានុពលនៃផលប៉ះពាល់មិនល្អ ដែលអាចកើតឡើងដោយសារការប្រែប្រួលនៃទីផ្សារហិរញ្ញវត្ថុ។

អភិបាលមានទំនួលខុសត្រូវលើការកំណត់កម្មវត្ថុនេះ និងគោលការណ៍មូលដ្ឋាននៃការគ្រប់គ្រងហានិភ័យហិរញ្ញវត្ថុរបស់ រ.ទ.ស.ភ។ ហេតុនេះគណៈគ្រប់គ្រងបង្កើតគោលការណ៍លម្អិតដូចជាកម្រិតសិទ្ធិអំណាច ត្រួតពិនិត្យការទទួលខុសត្រូវកំណត់ និងវាស់វែងអត្តសញ្ញាណហានិភ័យ និងកំណត់ផលប៉ះពាល់ ដោយស្របតាមកម្មវត្ថុ និងគោលការណ៍មូលដ្ឋានដែលបានអនុម័តដោយអភិបាលទាំងមូល។

២០.១ ហានិភ័យឥណទាន

ហានិភ័យឥណទាន គឺជាការខាតបង់ផ្នែកហិរញ្ញវត្ថុរបស់ រ.ទ.ស.ភដោយសមភាគីមិនបានបំពេញកាតព្វកិច្ចដូចមានចែងក្នុងកិច្ចសន្យា។ រ.ទ.ស.ភ ប្រឈមនឹងហានិភ័យឥណទានភាគច្រើនពីការលក់ជាឥណទាន។ តាមគោលការណ៍របស់ រ.ទ.ស.ភ ត្រូវត្រួតពិនិត្យជាប្រចាំទៅលើស្ថានភាពហិរញ្ញវត្ថុរបស់សមភាគី ដើម្បីធានាថា រ.ទ.ស.ភប្រឈមនឹងហានិភ័យឥណទានតិចបំផុត។

ហានិភ័យឥណទានដែល រ.ទ.ស.ភងាយរងផលប៉ះពាល់គឺ តាមរយៈគណនីពាណិជ្ជកម្មត្រូវទទួលពីអតិថិជន។ អាយុកាលឥណទានរបស់ រ.ទ.ស.ភ មានរយៈពេល ៣ខែ ហើយ រ.ទ.ស.ភ ព្យាយាមធ្វើការគ្រប់គ្រងយ៉ាងដិតដល់លើគណនី ត្រូវទទួលដែលមិនទាន់ប្រមូលដើម្បីកាត់បន្ថយហានិភ័យ ឥណទានអោយទាបបំផុត។ សមតុល្យដែលហួសកំណត់ត្រូវបានពិនិត្យឡើងវិញយ៉ាងទៀងទាត់ដោយគណៈគ្រប់គ្រង។

២០.២ ហានិភ័យសាច់ប្រាក់ងាយស្រួល និងលំហូរសាច់ប្រាក់

ហានិភ័យសាច់ប្រាក់ងាយស្រួលនិងលំហូរសាច់ប្រាក់កើតឡើងពីការគ្រប់គ្រងរបស់ រ.ទ.ស.ភទៅលើមូលធនបច្ចុប្បន្ន។ វាគឺជាហានិភ័យមួយដែល រ.ទ.ស.ភ នឹងជួបប្រទះផលលំបាកក្នុងការបំពេញនូវកាតព្វកិច្ចហិរញ្ញវត្ថុនៅពេលដែលផលកាលកំណត់ត្រូវសង។

រ.ទ.ស.ភ គ្រប់គ្រងរយៈកាលកំណត់របស់បំណុលចាស់ៗ លំហូរសាច់ប្រាក់ពីប្រតិបត្តិការ និងភាពមានស្រាប់នៃមូលនិធិយ៉ាងសកម្មដើម្បីធានាបាននូវរាល់តម្រូវការប្រតិបត្តិការវិនិយោគ និង ហិរញ្ញប្បទាន។ នៅក្នុងយុទ្ធសាស្ត្រនៃការគ្រប់គ្រង

ហានិភ័យសាច់ប្រាក់ងាយស្រួល រ.ទ.ស.ភ ធ្វើការរក្សានូវកម្រិតសាច់ប្រាក់ និងសាច់ប្រាក់សមមូល គ្រប់គ្រាន់សម្រាប់ គាំទ្រដល់សកម្មភាពប្រតិបត្តិការរបស់ រ.ទ.ស.ភ។

២០.៣ ហានិភ័យអត្រាការប្រាក់

ហានិភ័យអត្រាការប្រាក់គឺជា ហានិភ័យដែលតម្លៃទីផ្សារ ឬលំហូរសាច់ប្រាក់នាពេលអនាគតនៃឧបករណ៍ហិរញ្ញវត្ថុរបស់ រ.ទ.ស.ភ អាចនឹងប្រែប្រួលដោយសារតែការប្រែប្រួលរបស់អត្រាការប្រាក់ទីផ្សារ។

ការប្រឈមរបស់ រ.ទ.ស.ភ ទៅនឹងហានិភ័យអត្រាការប្រាក់ គឺទាក់ទងនឹងកម្ចី។ រ.ទ.ស.ភ គ្រប់គ្រងហានិភ័យអត្រា ការប្រាក់របស់ខ្លួន ដោយត្រួតពិនិត្យយ៉ាងយកចិត្តទុកដាក់លើបំណុលទីផ្សារហើយសំខាន់ជាងនេះទៀតគឺរក្សាអោយបាន ការលាយឡំគ្នារបស់អត្រាថេរ និងអត្រាអថេររបស់កម្ចី ដោយប្រុងប្រយ័ត្ន។ រ.ទ.ស.ភ ពុំបានប្រើប្រាស់ ដេរីវេទីវ ឧបករណ៍ហិរញ្ញវត្ថុ ដើម្បីកាត់បន្ថយហានិភ័យរបស់ប្រាក់បំណុលដែលត្រូវសងនោះទេ។

២១ កិច្ចសន្យាមូលធន

នាការបរិច្ឆេទថ្ងៃទី ៣០ ខែកញ្ញា ឆ្នាំ២០១៦ រ.ទ.ស.ភបានជាប់កិច្ចសន្យាក្នុងការចំណាយមូលធនដូចខាងក្រោម៖

	បានត្រួតពិនិត្យកម្រិតបានធ្វើសវនកម្ម ៣០ កញ្ញា ២០១៦ គិតជាពាន់រៀល	ធ្វើសវនកម្មរួច ៣១ ធ្នូ ២០១៥ គិតជាពាន់រៀល
ការសាងសង់រោងចក្រផលិតទឹកស្អាត	១៨.១៥៤.៨៧២	៣៣.៨៩០.៨៩២
ការទិញបំពង់ដែកស្វិត បរិក្ខារភ្ជាប់ និងបរិក្ខារផ្សេងៗ	៤.៩៩៦.៩៩៥	២.៥៤៧.៩៦២
សេវាប្រឹក្សាយោបល់	៥៥០.០២៤	១.៣១៣.៣០០
ប្រព័ន្ធព័ត៌មាន	-	៩៥១.៩០៤
	២៣.៧០១.៨៩១	៣៨.៧០៤.០៥៨

២២ ការបង្ហាញឡើងវិញចំពោះរបាយការណ៍ហិរញ្ញវត្ថុពីឆ្នាំមុន

របាយការណ៍ស្ថានភាពហិរញ្ញវត្ថុនៅចុងកាលបរិច្ឆេទថ្ងៃទី ៣១ ខែ ធ្នូ ឆ្នាំ២០១៥ ត្រូវបានកែតម្រូវដើម្បីបង្ហាញគណនីពន្ធ ដែលត្រូវទទួលបានចំនួន៥.៣១២.០៥២ពាន់រៀល ជាផ្នែកនៃទ្រព្យសកម្មជំនួសអោយការកាត់កងជាមួយគណនីពន្ធ ដែលត្រូវបង់។ តារាងសង្ខេបខាងក្រោមបង្ហាញពីការប៉ះពាល់នៃការកែតម្រូវនេះ៖

ផលប៉ះពាល់លើរបាយការណ៍តុល្យការ

	នាការបរិច្ឆេទថ្ងៃទី៣១ ខែធ្នូ ឆ្នាំ២០១៥				
	ធ្វើសវនកម្មរួច		កែតម្រូវ		ក្រោយពេលកែតម្រូវ
	ឥណទាន គិតជាពាន់រៀល	ឥណទាន គិតជាពាន់រៀល	ឥណទាន គិតជាពាន់រៀល	ឥណទាន គិតជាពាន់រៀល	
ទ្រព្យសកម្មរយៈពេលខ្លី					
គណនីពន្ធដែលត្រូវទទួលបាន	-	-	៥.៣១២.០៥២	-	៥.៣១២.០៥២
បំណុលសកម្មរយៈពេលខ្លី					
គណនីពន្ធដែលត្រូវបង់	-	៣.៦៤៩.០៩៤	-	៥.៣១២.០៥២	៨.៩៦១.១៤៦

២៣ ព្រឹត្តិការណ៍បន្ទាប់ពីចុងគ្រាវាយការណ៍

មិនមានព្រឹត្តិការណ៍កែសម្រួល និងព្រឹត្តិការណ៍មិនកែសម្រួលសំខាន់ៗណាមួយ បានកើតឡើងចន្លោះថ្ងៃទី ៣០ ខែកញ្ញា និងថ្ងៃដែលបានអនុម័តអោយប្រើប្រាស់របាយការណ៍ហិរញ្ញវត្ថុសង្ខេបបណ្តោះអាសន្ននោះទេ។

ផ្នែកទី៧:

ព័ត៌មានអំពីប្រតិបត្តិការជាមួយភាគីជាប់ពាក់ព័ន្ធ

១- ប្រតិបត្តិការជាមួយភាគហ៊ុននិក ដោយបញ្ជាក់ពីឈ្មោះភាគហ៊ុននិក ប្រភេទប្រតិបត្តិការ និងកាលបរិច្ឆេទ

ក្នុងត្រីមាសទី៣ ឆ្នាំ២០១៦ រ.ទ.ស.ភ. ពុំមានប្រតិបត្តិការណាមួយជាមួយភាគហ៊ុននិកកាន់កាប់ភាគហ៊ុនមានសិទ្ធិបោះឆ្នោតចំនួនច្រើន និងភាគហ៊ុននិកកាន់កាប់ភាគហ៊ុនមានសិទ្ធិបោះឆ្នោតចំនួនច្រើនលើសលប់នោះទេ។

២- ប្រតិបត្តិការសំខាន់ៗជាមួយអភិបាល ឬបុគ្គលិកជាន់ខ្ពស់ ឬប្រតិបត្តិការសំខាន់ៗ

ជាមួយបុគ្គលដែលអភិបាល ឬបុគ្គលិកជាន់ខ្ពស់មានផលប្រយោជន៍

គិតត្រឹមការិយបរិច្ឆេទថ្ងៃទី៣០ ខែកញ្ញា ឆ្នាំ២០១៦ ពុំមានប្រតិបត្តិការប្រភេទនេះកើតឡើយចំពោះ រដ្ឋាករទឹកស្វយ័តក្រុងភ្នំពេញ ទេ។

៣- ប្រតិបត្តិការសំខាន់ៗជាមួយសមាជិកគ្រួសារផ្ទាល់របស់អភិបាល និងបុគ្គលិកជាន់ខ្ពស់

គិតត្រឹមការិយបរិច្ឆេទថ្ងៃទី៣០ ខែកញ្ញា ឆ្នាំ២០១៦ ពុំមានប្រតិបត្តិការប្រភេទនេះកើតឡើយចំពោះ រដ្ឋាករទឹកស្វយ័តក្រុងភ្នំពេញ ទេ។

៤- ប្រតិបត្តិការសំខាន់ៗជាមួយបុគ្គលដែលមានទំនាក់ទំនងជាមួយអភិបាលរបស់ រ.ទ.ស.ភ.

ក្រុមហ៊ុនបុត្រសម្ព័ន្ធ ឬក្រុមហ៊ុនហូលឌីងរបស់បុគ្គលបោះផ្សាយ ដែលទំនាក់ទំនងរបស់បុគ្គលទាំងនោះ

កើតមាននៅក្នុងប្រតិបត្តិការ ឬការចាត់ចែងណាមួយដែលធ្វើឡើងដោយ រ.ទ.ស.ភ.

គិតត្រឹមការិយបរិច្ឆេទថ្ងៃទី៣០ ខែកញ្ញា ឆ្នាំ២០១៦ ពុំមានប្រតិបត្តិការប្រភេទនេះកើតឡើយចំពោះ រដ្ឋាករទឹកស្វយ័តក្រុងភ្នំពេញ ទេ។

៥- ប្រតិបត្តិការសំខាន់ៗជាមួយ បុគ្គលធ្លាប់ជាអភិបាល ឬបុគ្គលជាប់ពាក់ព័ន្ធជាមួយអភិបាល

គិតត្រឹមការិយបរិច្ឆេទថ្ងៃទី៣០ ខែកញ្ញា ឆ្នាំ២០១៦ ពុំមានប្រតិបត្តិការប្រភេទនេះកើតឡើយចំពោះ រដ្ឋាករទឹកស្វយ័តក្រុងភ្នំពេញ ទេ។

៦- ប្រតិបត្តិការសំខាន់ៗជាមួយអភិបាល ដែលទទួលបានផលប្រយោជន៍ ឬកម្រៃវិជ្ជាជីវៈ សម្រាប់សេវា

ដែលខ្លួនបានផ្តល់តាមរយៈក្រុមហ៊ុនណាមួយ ដល់ រ.ទ.ស.ភ.

គិតត្រឹមការិយបរិច្ឆេទថ្ងៃទី៣០ ខែកញ្ញា ឆ្នាំ២០១៦ ពុំមានប្រតិបត្តិការប្រភេទនេះកើតឡើយចំពោះ រដ្ឋាករទឹកស្វយ័តក្រុងភ្នំពេញ ទេ។

៧- ប្រតិបត្តិការសំខាន់ៗជាមួយ ភាគីជាប់ពាក់ព័ន្ធផ្សេងទៀត

គិតត្រឹមការិយបរិច្ឆេទថ្ងៃទី៣០ ខែកញ្ញា ឆ្នាំ២០១៦ ពុំមានប្រតិបត្តិការប្រភេទនេះកើតឡើយចំពោះ រដ្ឋាករទឹកស្វយ័តក្រុងភ្នំពេញ ទេ។



ផ្នែកទី៨:

ការពិភាក្សា និងការវិភាគរបស់គណៈគ្រប់គ្រង

ការពិភាក្សា និងការវិភាគខាងក្រោមនេះ គឺជាការពិភាក្សាលើលទ្ធផលនៃប្រតិបត្តិការ និងស្ថានភាពហិរញ្ញវត្ថុ ដោយគណៈគ្រប់គ្រងរបស់ រ.ទ.ស.ភ. ហើយការពិភាក្សាខាងក្រោមនេះគួរតែអានជាមួយនឹង របាយការណ៍ហិរញ្ញវត្ថុក្រោយសវនកម្មសម្រាប់រយៈ ៩ខែ គិតត្រឹមថ្ងៃទី៣០ ខែកញ្ញា ឆ្នាំ២០១៦ ដូចមានបង្ហាញក្នុងផ្នែកទី៦ នៃរបាយការណ៍ហិរញ្ញវត្ថុ ដែលបានត្រួតពិនិត្យ ដោយសវនករឯករាជ្យ សម្រាប់រយៈពេល ៩ខែ គិតត្រឹមថ្ងៃទី៣០ ខែកញ្ញា ឆ្នាំ២០១៦។ របាយការណ៍ហិរញ្ញវត្ថុទាំងនេះរបស់រ.ទ.ស.ភ. ត្រូវបានរៀបចំឡើងដោយអនុលោមទៅតាមស្តង់ដាររបាយការណ៍ទាក់ទងនឹងហិរញ្ញវត្ថុអន្តរជាតិនៃកម្ពុជា។ គណៈគ្រប់គ្រងធ្វើការពិភាក្សា និងវិភាគលើសមាសធាតុសំខាន់ៗនៃរបាយការណ៍ហិរញ្ញវត្ថុ និងកត្តាសំខាន់ៗដែលបានជះឥទ្ធិពលទៅលើប្រាក់ចំណេញ របស់ រ.ទ.ស.ភ. តែប៉ុណ្ណោះ។

១-ទិដ្ឋភាពទូទៅនៃប្រតិបត្តិការ

រ.ទ.ស.ភ. គឺជាសហគ្រាសសាធារណៈ ដែលស្ថិតនៅក្រោមការគ្រប់គ្រងផ្នែកបច្ចេកទេសដោយក្រសួងឧស្សាហកម្ម និងសិប្បកម្ម និងគ្រប់គ្រង ផ្នែកហិរញ្ញវត្ថុ ដោយក្រសួងសេដ្ឋកិច្ច និងហិរញ្ញវត្ថុ។ បេសកកម្មចម្បងរបស់ រ.ទ.ស.ភ. គឺផលិតទឹកផ្គត់ផ្គង់ និងចែកចាយទឹកស្អាតសម្រាប់ប្រជាពលរដ្ឋ ដែលរស់នៅរាជធានីភ្នំពេញ និងតំបន់ជុំវិញរាជធានីភ្នំពេញ ក្នុងនោះរួមមានប្រជាជនប្រើប្រាស់ទឹកស្អាតសម្រាប់ជីវភាព ពាណិជ្ជកម្ម ឧស្សាហកម្ម និងស្ថាប័នរដ្ឋ។ ដើម្បីបំពេញបេសកកម្មនេះ រ.ទ.ស.ភ. បានអនុវត្តសកម្មភាពប្រតិបត្តិការលើទ្រព្យរោងចក្រ និងហត្ថូបករណ៍របស់ខ្លួន ព្រមទាំងប្រតិបត្តិការរដ្ឋបាល ពាណិជ្ជកម្ម និងហិរញ្ញវត្ថុផ្សេងៗ ដូចជាការចែកចាយទឹកក្នុងក្រុងភ្នំពេញ ជាយក្រុង និងការពង្រីក និងការកែលម្អប្រព័ន្ធផលិតកម្ម និងបណ្តាញចែកចាយ។

ដោយមានការអនុញ្ញាតពីក្រសួងឧស្សាហកម្ម រ៉ែ និងថាមពល ក្នុងឆ្នាំ២០០៤ ទ្រព្យសកម្ម និងប្រតិបត្តិការរបស់រដ្ឋាករទឹកតាខ្មៅ ដែលស្ថិតនៅក្រោមការគ្រប់គ្រង របស់ក្រសួងឧស្សាហកម្ម រ៉ែ និងថាមពល ត្រូវបានផ្ទេរឲ្យស្ថិតនៅក្រោមការគ្រប់គ្រងផ្ទាល់របស់ រ.ទ.ស.ភ.។ រ.ទ.ស.ភ. ប្រើទ្រព្យសម្បត្តិទាំងនេះ ដើម្បីផ្គត់ផ្គង់ និងបែងចែកទឹកស្អាតសម្រាប់ប្រជាពលរដ្ឋរស់នៅក្នុងទីក្រុងតាខ្មៅនៃខេត្តកណ្តាល។

រ.ទ.ស.ភ. មានទីតាំងនៅក្នុងរាជធានីភ្នំពេញនៃព្រះរាជាណាចក្រកម្ពុជា ដែលមានរោងចក្រប្រព្រឹត្តិកម្មទឹកស្អាតបួន អាងតម្កល់ទឹកបួនកន្លែង។ ដើម្បីបំពេញតម្រូវការកើនឡើង នៃការប្រើប្រាស់ទឹកស្អាត នាឆ្នាំ២០០៩ រ.ទ.ស.ភ. បានបង្កើនសមត្ថភាពប្រព្រឹត្តិកម្មទឹកស្អាតរបស់រោងចក្រដោយចង្វារ ទ្វេដង ពី៦៥.០០០ម៉ែត្រគូប/ថ្ងៃ ទៅ១៣០.០០០ម៉ែត្រគូប/ថ្ងៃ។ ក្នុងពេលនោះដែរ រ.ទ.ស.ភ. ក៏បានសាងសង់អាងតម្កល់ទឹកស្អាតមួយជំនួស អាងចាស់នៅទីក្រុងតាខ្មៅផងដែរ ដែលអាចផ្ទុកទឹកស្អាតបាន ១.៥០០ម៉ែត្រគូប។

នាថ្ងៃទី៣០ ខែកញ្ញា ឆ្នាំ២០១៦ រ.ទ.ស.ភ. មាននិយោជិតសរុបចំនួន ៩៩០នាក់ បណ្តាញមេនាំទឹក និងបណ្តាញចែកចាយទឹកស្អាតសរុបប្រមាណ ២.៦០០គីឡូម៉ែត្រ និងបានធ្វើប្រព្រឹត្តិកម្មទឹកស្អាតសរុបចំនួន ៤៥.៣២៦.៣៣២ម៉ែត្រគូប ដើម្បីផ្គត់ផ្គង់ ជូនប្រជាពលរដ្ឋក្នុងទីក្រុងភ្នំពេញចំនួន ៣០៣.៤៨០បណ្តាញ។ ឆ្នាំ២០១០ រ.ទ.ស.ភ. មានផ្ទៃសេវាគ្របដណ្តប់ប្រមាណជា ៩០%លើខណ្ឌទាំង៨ របស់រាជធានីភ្នំពេញ និងតំបន់ជុំវិញរាជធានីភ្នំពេញ ដោយមិនរាប់បញ្ចូល២០ឃុំ ដែលជាសង្កាត់ថ្មីរបស់ រាជធានីភ្នំពេញនោះទេ។ ខណ្ឌទាំង៨របស់រាជធានីភ្នំពេញរួមមាន ខណ្ឌដូនពេញ ៧មករា ចំការមន ទួលគោក ឫស្សីកែវ ដង្កោ មានជ័យ សែនសុខ។ តាមរយៈការពង្រីករាជធានីភ្នំពេញ ដោយបង្កើតជាសង្កាត់ថ្មីនេះ ក៏ជាសក្តានុពលមួយនៃការពង្រីកផ្ទៃសេវា និងការភ្ជាប់បណ្តាញទឹករបស់ រ.ទ.ស.ភ. នាពេលអនាគតផងដែរ។ ក្នុងឆ្នាំ២០១០ រ.ទ.ស.ភ. បានសាងសង់រោងចក្រប្រព្រឹត្តិកម្ម ទឹកស្អាតនិរោធដំហាន១ ដែលមានសមត្ថភាពប្រព្រឹត្តិកម្មទឹកស្អាតបានចំនួន១៣០.០០០ម៉ែត្រគូប/ថ្ងៃ។ គម្រោងវិនិយោគនេះ បានបញ្ចប់ក្នុងឆ្នាំ២០១៣ ជាមួយគ្នានោះគម្រោងវិនិយោគលើរោងចក្រប្រព្រឹត្តិកម្មទឹកស្អាតនិរោធដំហាន២

១- ទិដ្ឋភាពទូទៅនៃប្រតិបត្តិការ (ត)

បានចាប់ផ្តើមបន្ត ដែលមានសមត្ថភាពប្រព្រឹត្តកម្មទឹកស្អាតបានទ្វេដងពីសមត្ថភាពដើម ១៣០.០០០ម៉ែត្រគូប/ថ្ងៃ ទៅ ២៦០.០០០ ម៉ែត្រគូប/ថ្ងៃ ដោយរំពឹងថានឹងអាចបំពេញតម្រូវការប្រើប្រាស់ទឹកស្អាតសម្រាប់ឆ្នាំ២០១៥ ដល់ឆ្នាំ២០២០។

រ.ទ.ស.ភ. រក្សាកំណត់ត្រាបញ្ជីគណនេយ្យ និងរបាយការណ៍ហិរញ្ញវត្ថុជាប្រាក់រៀលដែលជាប្រើប្រាស់ប័ណ្ណគោលរបស់ខ្លួន។ ចំពោះប្រតិបត្តិការ រូបិយប័ណ្ណអន្តរជាតិផ្សេងៗត្រូវបានបង្ហាញជាប្រាក់រៀល តាមអត្រាប្តូរប្រាក់នាការបរិច្ឆេទនៃប្រតិបត្តិការនោះ ដោយប្រើអត្រាប្តូរប្រាក់ផ្លូវការជាមធ្យមប្រចាំថ្ងៃរបស់ធនាគារជាតិនៃកម្ពុជា។

ក- ការវិភាគចំណូល

រ.ទ.ស.ភ. មានចំណូល ៣ប្រភេទធំៗ គឺចំណូលបានមកពីការលក់ទឹក សេវាសាងសង់ និងចំណូលផ្សេងៗ។

- **ចំណូលបានមកពីការលក់ទឹករួមមាន:** ចំណូលពីការប្រើប្រាស់ប្រភេទដីវិភាគ អាជីវកម្ម ឧស្សាហកម្ម អង្គការរដ្ឋ បន្ទប់ ជួល និងអ្នកលក់ទឹកបន្ត។ ចំណូលទាំងនេះត្រូវបានរាយការណ៍តាមតម្លៃទទួលបានសុទ្ធ ក្រោយការកាត់កងជាមួយអប្បបរមាវិភាជន៍ និងឥណទាន ហើយត្រូវបានទទួលស្គាល់តាមបរិមាណទឹក ដែលបានផ្គត់ផ្គង់ជូនអតិថិជនរបស់ខ្លួន។ ការធ្វើវិក្កយបត្រនៃការប្រើប្រាស់ទឹក ត្រូវបានធ្វើឡើងក្នុងរយៈពេលរៀងរាល់២ខែម្តង។

- **ចំណូលបានពីសេវាសាងសង់:** គឺជាចំណូលបានមកពីសេវាសាងសង់ ទាក់ទិនទៅនឹងការប្តូរ និងការពង្រីកប្រព័ន្ធចែកចាយទឹក ដែល រ.ទ.ស.ភ. បានសាងសង់ជូនក្រុមហ៊ុនសំណង់មួយ។

- **ចំណូលផ្សេងៗរួមមាន:** ចំណូលបានមកពីការថែទាំនាឡិកា លក់សម្ភារតបណ្តាញទឹក ការដាក់ពិន័យពីការប្រើប្រាស់ទឹកពុំមានការអនុញ្ញាតពីរ.ទ.ស.ភ. និងផ្សេងៗ។

- **ចំណូលថែទាំនាឡិកា:** គឺជាចំណូលបានពីថ្លៃឈ្នួលថែទាំនាឡិកា ដោយគិតថ្លៃ៥០រៀលក្នុងទំហំនាឡិកា១៥មម ផ្អែកតាមទំហំនាឡិកាជារៀងរាល់ខែ។ ចំណូលនេះត្រូវបានប្រើប្រាស់សម្រាប់ផ្លាស់ប្តូរនាឡិកាជូនអតិថិជននាពេលអនាគត។
- **ចំណូលពីការលក់សម្ភារតបណ្តាញទឹក:** គឺជាចំណូលទទួលបានពីការលក់នាឡិកាស្នូងទឹកបំពង់ និងសម្ភារតភ្ជាប់។
- **ចំណូលពីការដាក់ពិន័យ:** គឺជាចំណូលទទួលបានពីការដាក់ពិន័យលើការបង់ថ្លៃប្រើប្រាស់ទឹកយឺតយ៉ាវនិងពិន័យលើបទល្មើសតបណ្តាញទឹក ដោយពុំមានការអនុញ្ញាតពី រ.ទ.ស.ភ.។
- **ចំណូលផ្សេងៗ:** គឺជាចំណូលទទួលបានមកពីការរួមចំណែករបស់អតិថិជនប្រភេទពាណិជ្ជកម្ម និងឧស្សាហកម្ម ក្នុងការវិនិយោគសម្រាប់ ការភ្ជាប់បណ្តាញពិសេសចូលទីតាំងផ្ទាល់របស់ពួកគេ។ ក្រៅពីនោះគឺជាចំណូលដែលទទួលបានពីកម្រៃសេវាលើការទាញថ្លៃថែទាំលូទឹកស្អុយរបស់សាលារាជធានីភ្នំពេញ។

➢ ដំណាច់ការិយបរិច្ឆេទ ថ្ងៃទី៣០ ខែកញ្ញា ឆ្នាំ២០១៦ ប្រៀបធៀបជាមួយដំណាច់ការិយបរិច្ឆេទ ថ្ងៃទី៣០ ខែកញ្ញា ឆ្នាំ២០១៥

	ត្រីមាសទី៣ ២០១៦ (ពាន់រៀល)	ត្រីមាសទី៣ ២០១៥ (ពាន់រៀល)	បម្រែបម្រួល (ពាន់រៀល/ភាគរយ)	
ចំណូលសរុប	៥៥.៧៨៤.៩០៩	៥១.៦៧០.៤១៦	៤.១១៤.៤៩៣	៧,៩៦%

រ.ទ.ស.ភ. មានចំណូលសរុប៥៥.៧៨៤.៩០៩.០០០រៀល សម្រាប់ដំណាច់ការិយបរិច្ឆេទ ថ្ងៃទី៣០ ខែកញ្ញា ២០១៦ និង ៥១.៦៧០.៤១៦.០០០រៀល សម្រាប់ដំណាច់ការិយបរិច្ឆេទ ថ្ងៃទី៣០ ខែកញ្ញា ឆ្នាំ២០១៥ ដែលមានទឹកប្រាក់កើនឡើងចំនួន ៤.១១៤.៤៩៣.០០០រៀល ស្មើនឹង៧,៩៦%។ យើងឃើញថាការកើនឡើងនេះគឺដោយសារ ចំណូលថ្លៃលក់ទឹកបានកើនឡើងពីទឹកប្រាក់ ៤០.២៩៦.៧៥០.០០០រៀល ទៅ ៤៦.៣៦៩.៨៧២.០០០រៀល កើនឡើងចំនួន ៦.០៧៣.១២២.០០០រៀល ស្មើនឹង១៥,០៧% និង ចំណូលផ្សេងៗ បានកើនឡើងពីចំនួន ២.៧៦៧.៩២៣.០០០រៀល ទៅចំនួន ៥.៧៧៦.៤៧៤.០០០រៀល កើនឡើងចំនួន ៣.០០៨.៥៥១.០០០រៀល ស្មើនឹង១០៨,៦៩% បើទោះបីជាចំណូលហិរញ្ញវត្ថុបានថយចុះពី ២.៧៩៦.៣២៨.០០០រៀល មកត្រឹម ១.៧៩២.៨៣៧.០០០រៀល ថយចុះចំនួន ១.០០៣.៤៩១.០០០រៀល ស្មើនឹង៣៥,៨៩% និងចំណូលពីការសាងសង់បានថយចុះពីចំនួន ៥.៨០៩.៤១៥.០០០រៀល មកនៅត្រឹមចំនួន ១.៨៤៥.៧២៦.០០០រៀល ថយចុះចំនួន ៣.៩៦៣.៦៨៩.០០០រៀល ស្មើនឹង៦៨,២៣%។



១-ទិដ្ឋភាពទូទៅនៃប្រតិបត្តិការ (ត)

ក.២- ការវិភាគចំណូលតាមផ្នែក

ការវិភាគចំណូលតាមផ្នែករបស់ រ.ទ.ស.ភ. មានដូចខាងក្រោម៖

	ត្រីមាសទី៣ ឆ្នាំ២០១៦ (ពាន់រៀល)		ត្រីមាសទី៣ ឆ្នាំ២០១៥ (ពាន់រៀល)	
	ចំណូលថ្លៃលក់ទឹក	៤៦.៣៦៩.៨៧២	៨៣,១២%	៤០.២៩៦.៧៥០
ចំណូលពីសេវាសាងសង់	១.៨៤៥.៧២៦	៣,៣១%	៥.៨០៩.៤១៥	១១,២៤%
ចំណូលហិរញ្ញវត្ថុ	១.៧៩២.៨៣៧	៣,២១%	២.៧៩៦.៣២៨	៥,៤១%
ចំណូលផ្សេងៗ	៥.៧៧៦.៤៧៤	១០,៣៥%	២.៧៦៧.៩២៣	៥,៣៦%

មានតែប្រាក់ចំណូលតាមប្រភេទជាសារវន្តត្រូវបានលើកឡើងសម្រាប់ការវិភាគខាងក្រោម៖

➢ ដំណាច់ការិយបរិច្ឆេទ ថ្ងៃទី៣០ ខែកញ្ញា ឆ្នាំ២០១៦ ប្រៀបធៀបជាមួយដំណាច់ការិយបរិច្ឆេទ ថ្ងៃទី៣០ ខែកញ្ញា ឆ្នាំ២០១៥

	ត្រីមាសទី៣ ឆ្នាំ២០១៦		ត្រីមាសទី៣ ឆ្នាំ២០១៥		បម្រែបម្រួល		
	បរិមាណ	ទឹកប្រាក់	បរិមាណ	ទឹកប្រាក់	បរិមាណ	ទឹកប្រាក់	ទឹកប្រាក់
	ម ^៧ /បណា	ពាន់រៀល	ម ^៧ /បណា	ពាន់រៀល	ម ^៧ /បណា	ពាន់រៀល	ភាគរយ
ការលក់ទឹកស្អាតជូនអ្នកប្រើប្រាស់តាមផ្ទះ	២១.៧៨៥.០៤៤	១៩.៩៩៩.១០៦	២០.១០៥.៧៣៨	១៨.៣៥៩.៩៦១	១.៦៧៩.៣០៦	១.៦៣៩.១៤៥	៨,៩៣%
ការលក់ទឹកស្អាតជូនអ្នកប្រើប្រាស់ជាលក្ខណៈអាជីវកម្ម	១៧.០៥៤.២៩២	១៩.៩៨០.២៩៧	១៤.៨៨៦.៨៧៣	១៧.៤៧៣.៤៣១	២.១៦៧.៤១៩	២.៥០៦.៨៦៦	១៤,៣៥%
ការលក់ទឹកស្អាតជូនបន្ទប់ជួល	២.១៦៥.១៥១	២.២៤០.៥៦៤	១.៨២២.១៤០	១.៨៧០.១៩៤	៣៤៣.០១១	៣៧០.៣៧០	១៩,៨០%
ចំណូលបានពីការភ្ជាប់បណ្តាញទៅតាមផ្ទះ	-	២.១២៨.៣០៤	-	២.០២៣.៦៨២	-	១០៤.៦២២	៥,១៧%
ចំណូលហិរញ្ញវត្ថុ	-	១.៧៩២.៨៣៧	-	២.៧៩៦.៣២៨	-	(១.០០៣.៤៩១)	(៣៥,៨៩%)
ចំណូលពីសេវាសាងសង់	-	១.៨៤៥.៧២៦	-	៥.៨០៩.៤១៥	-	(៣.៩៦៣.៦៨៩)	(៦៨,២៣%)
ចំណូលផ្សេងៗ	-	៥.៧៧៦.៤៧៤	-	២.៧៦៧.៩២៣	-	៣.០០៨.៥៥២	១០៨,៦៩%

- ចំណូលពីការលក់ទឹកស្អាតជូនអ្នកប្រើប្រាស់តាមផ្ទះ (ប្រភេទជីវភាព)

រ.ទ.ស.ភ. មានចំណូលថ្លៃទឹកជីវភាពចំនួន ១៩.៩៩៩.១០៦.០០០រៀល សម្រាប់ដំណាច់ការិយបរិច្ឆេទ ថ្ងៃទី៣០ ខែកញ្ញា ឆ្នាំ២០១៦ និង១៨.៣៥៩.៩៦១.០០០រៀល សម្រាប់ដំណាច់ការិយបរិច្ឆេទថ្ងៃទី៣០ ខែកញ្ញា ឆ្នាំ២០១៥ ដែលមានទឹកប្រាក់កើនឡើងចំនួន ១.៦៣៩.១៤៥.០០០រៀល ស្មើនឹង៨,៩៣%។ យើងឃើញថាការកើនឡើងនេះកើតឡើងដោយសារចំនួនអតិថិជន បានកើនឡើងចំនួន ១២.៨៥៩បណ្តាញ ពី២៣១.៤២៧បណ្តាញ ទៅ២៤៤.២៨៦បណ្តាញ ទោះបីជាការប្រើប្រាស់ទឹកក្នុងមួយបណ្តាញ ក្នុងមួយខែ បានថយចុះចំនួន ១,០៨ម៉ែត្រគូប ពី២៨,៨៦ម៉ែត្រគូប មកត្រឹមចំនួន ២៧,៧៨ម៉ែត្រគូប និងថ្លៃលក់ទឹកមធ្យម បានថយចុះចំនួន ១,៧៤រៀល/ម៉ែត្រគូប ពី៩១៩,៧៦រៀល/ម៉ែត្រគូប មកត្រឹម៩១៨,០២រៀល/ម៉ែត្រគូប។

- ចំណូលពីការលក់ទឹកស្អាតជូនអ្នកប្រើប្រាស់ជាលក្ខណៈអាជីវកម្ម (ប្រភេទអាជីវកម្ម និងឧស្សាហកម្ម)

រ.ទ.ស.ភ. មានចំណូលថ្លៃទឹកប្រភេទអាជីវកម្មនិងឧស្សាហកម្មចំនួន ១៩.៩៨០.២៩៧.០០០រៀល សម្រាប់ដំណាច់ការិយបរិច្ឆេទ ថ្ងៃទី៣០ ខែកញ្ញា ឆ្នាំ២០១៦ និង១៧.៤៧៣.៤៣១.០០០រៀល សម្រាប់ដំណាច់ការិយបរិច្ឆេទ ថ្ងៃទី៣០ ខែកញ្ញា ឆ្នាំ២០១៥ ដែលមានទឹកប្រាក់កើនឡើង ចំនួន២.៥០៦.៨៦៦.០០០រៀលស្មើនឹង១៤,៣៥%។ យើងឃើញថាការកើនឡើងនេះ កើនឡើងដោយសារ ចំនួនអតិថិជនបានកើនឡើងចំនួន ៥.៧៨១បណ្តាញ ពី ៤៧.៩៤៧បណ្តាញទៅ ៥៣.៧២៨បណ្តាញ ទោះបីជាការប្រើប្រាស់ទឹកក្នុងមួយបណ្តាញ ក្នុងមួយខែបានថយចុះចំនួន ៨,៨៦ម៉ែត្រគូប ពី១០៧,៨៨ម៉ែត្រគូប មកត្រឹម៩៩,០២ម៉ែត្រគូប ហើយថ្លៃលក់ទឹកមធ្យម ក៏បានថយចុះចំនួន ១១,៥០រៀល/ម៉ែត្រគូប ពី ១.១៨៣,០៧រៀល/ម៉ែត្រគូប មកនៅត្រឹម ១.១៧១,៥៧រៀល/ម៉ែត្រគូប។

១- ទិដ្ឋភាពទូទៅនៃប្រតិបត្តិការ (ត)

ក.២- ការវិភាគចំណូលតាមផ្នែក (ត)

- ចំណូលបានពីការលក់ទឹកស្អាតជូនបន្ទប់ជួល

រ.ទ.ស.ភ. មានចំណូលពីការលក់ទឹកស្អាតជូនបន្ទប់ជួលចំនួន ២.២៤០.៥៦៤.០០០រៀលសម្រាប់ដំណាច់ការិយបរិច្ឆេទ ថ្ងៃទី៣០ ខែកញ្ញា ឆ្នាំ២០១៦ និង ១.៨៧០.១៩៤.០០០រៀលសម្រាប់ ដំណាច់ការិយបរិច្ឆេទថ្ងៃទី៣០ ខែកញ្ញា ឆ្នាំ២០១៥ ដែលមានទឹកប្រាក់កើនឡើងចំនួន ៣៧០.៣៧០.០០០រៀលស្មើនឹង ១៩,៨០%។ យើងឃើញថាកំណើននេះ កើនឡើងដោយសារ ចំនួនអតិថិជនបានកើនឡើងចំនួន ១៧៤បណ្តាញ កើនពី៤.៥៩៦បណ្តាញ ទៅ៤.៧៧០បណ្តាញ និងការប្រើប្រាស់ទឹកក្នុងមួយបណ្តាញ ក្នុងមួយខែ បានកើនឡើងចំនួន ១៧,០៩ម៉ែត្រគូប ពី១៤០,៩៨ម៉ែត្រគូប ទៅចំនួន ១.០២៧,៩៣ម៉ែត្រគូប និងថ្លៃលក់ទឹកធម្មតាបានកើនឡើងចំនួន១,២៥រៀល/ម៉ែត្រគូប ពី១.០២៦,៦៨រៀល/ម៉ែត្រគូប ទៅ១.០២៧,៩៣រៀល/ម៉ែត្រគូប។

- ចំណូលបានពីការភ្ជាប់បណ្តាញទៅតាមផ្ទះ

រ.ទ.ស.ភ. មានចំណូលពីការភ្ជាប់បណ្តាញទៅតាមផ្ទះចំនួន ២.១២៨.៣០៤.០០០រៀល សម្រាប់ដំណាច់ការិយបរិច្ឆេទ ថ្ងៃទី៣០ ខែកញ្ញា ឆ្នាំ២០១៦ និង ២.០២៣.៦៨២.០០០រៀលសម្រាប់ ដំណាច់ការិយបរិច្ឆេទថ្ងៃទី៣០ ខែកញ្ញា ឆ្នាំ២០១៥ ដែលមាន ទឹកប្រាក់កើនឡើងចំនួន ១០៤.៦២២.០០០រៀលស្មើនឹង ៥,១៧%។ យើងឃើញថាការកើនឡើងនេះដោយសារ រ.ទ.ស.ភ. ការកែសម្រួលតម្លៃសិទ្ធិជាទឹកថ្មី ដែលបានដាក់ឱ្យប្រើប្រាស់នៅចុងត្រីមាសទី៤ ឆ្នាំ២០១៤ បរិមាណទឹកលក់ក្នុង ត្រីមាសកើនឡើង លើសផែនការ ៦,០៨% និងចំនួនបណ្តាញជាមធ្យមកើនឡើងលើផែនការ ១,១៦%។

- ចំណូលហិរញ្ញវត្ថុ

រ.ទ.ស.ភ. មានចំណូលការប្រាក់ចំនួន ១.៧៩២.៨៣៧.០០០រៀល សម្រាប់ដំណាច់ការិយបរិច្ឆេទថ្ងៃទី៣០ ខែកញ្ញា ឆ្នាំ២០១៦ និង ២.៧៩៦.៣២៨.០០០រៀល សម្រាប់ដំណាច់ការិយបរិច្ឆេទថ្ងៃទី៣០ ខែកញ្ញា ឆ្នាំ២០១៥ ដែលមានទឹកប្រាក់ ថយចុះចំនួន ១.០០៣.៤៩១.០០០រៀលស្មើនឹង ៣៥,៨៩%។ ការថយចុះនេះគឺដោយនៅត្រីមាសទី៣ ឆ្នាំ២០១៥ រ.ទ.ស.ភ. ចំណេញពីអត្រាប្តូរប្រាក់ ពីគណនីប្រាក់បញ្ញើសន្សំ និងប្រាក់បញ្ញើផ្សេងៗ ដែលធ្វើនៅក្នុងធនាគារក្នុងស្រុកក្នុងអំឡុងការិយបរិច្ឆេទ និងលើប្រាក់កម្ចីពី AFD និងចំណេញពីអត្រាប្តូរប្រាក់ លើប្រាក់កម្ចីបន្តពីក្រសួងសេដ្ឋកិច្ច និងហិរញ្ញវត្ថុ ដែលផ្តល់មូលនិធិដោយ ធនាគារអភិវឌ្ឍន៍អាស៊ី (ADB) និង JICA។ ដោយឡែកនៅត្រីមាសទី៣ ឆ្នាំ២០១៦នេះ ចំណូលពីអត្រាប្តូរប្រាក់ខាងលើមានការ ថយចុះមកនៅត្រឹមទឹកប្រាក់ចំនួន ១.៧៩២.៨៣៧.០០០រៀល។

- កម្រៃពីសេវាសាងសង់

រ.ទ.ស.ភ. មានកម្រៃពីការសាងសង់ចំនួន ១.៨៤៥.៧២៦.០០០រៀល សម្រាប់ដំណាច់ការិយបរិច្ឆេទថ្ងៃទី៣០ ខែកញ្ញា ឆ្នាំ២០១៦ និង ៥.៨០៩.៤១៥.០០០រៀល សម្រាប់ដំណាច់ការិយបរិច្ឆេទថ្ងៃទី៣០ ខែកញ្ញា ឆ្នាំ២០១៥ ដែលមានទឹកប្រាក់ ថយចុះចំនួន ៣.៩៦៣.៦៨៩ ស្មើនឹង ៦៨,២៣%។ ការថយចុះនេះដោយសារការអនុវត្តគម្រោង នៅខេត្តកំពង់ចាម និងខេត្ត បាត់ដំបង ជិតត្រូវបានបញ្ចប់១០០% ទើបការអនុវត្តគម្រោងត្រូវបានថយចុះជាងត្រីមាសមុន។

- ចំណូលផ្សេងៗ

រ.ទ.ស.ភ. មានចំណូលផ្សេងៗចំនួន ៥.៧៧៦.៤៧៤.០០០រៀល សម្រាប់ការិយបរិច្ឆេទ ថ្ងៃទី៣០ ខែកញ្ញា ឆ្នាំ២០១៦ និង ២.៧៦៧.៩២៣.០០០រៀល សម្រាប់ការិយបរិច្ឆេទ ថ្ងៃទី៣០ ខែកញ្ញា ឆ្នាំ២០១៥ ដែលមានទឹកប្រាក់កើនឡើងចំនួន ៣.០០៨.៥៥១.០០០រៀល ស្មើនឹង១០៨,៦៩%។ យើងឃើញថាការកើនឡើងនេះបណ្តាលមកពីចំណូលដែលបានមកពីការលក់ គ្រឿងបន្លាស់ និងការលក់នាឡិកាទឹក។

១-ទិដ្ឋភាពទូទៅនៃប្រតិបត្តិការ (ត)

ក.៣-ការវិភាគគំលាតចំណេញដុល

រ.ទ.ស.ភ. បានរៀបចំរបាយការណ៍លទ្ធផលរបស់ខ្លួន ក្នុងទម្រង់ជារបាយការណ៍លទ្ធផលតាមប្រភេទដូចនេះ ពុំមានការបង្ហាញឲ្យឃើញនៅចំណេញដុលនោះទេ។ ប៉ុន្តែក្នុងទម្រង់របាយការណ៍នេះអាចឲ្យយើងធ្វើការពិភាក្សា និងវិភាគលើចំណេញប្រតិបត្តិការដែលទទួលបានពីចំណូលសរុបដកនឹងចំណាយប្រតិបត្តិការ។

ចំណាយប្រតិបត្តិការនឹងលើកយកមកពិភាក្សានៅចំណុចទី ក.៤- ការចំណេញមុនបង់ពន្ធខាងក្រោម។

ក.៤- ការចំណេញមុនបង់ពន្ធ

ការចំណេញមុនបង់ពន្ធគឺជាលទ្ធផលដែលទទួលបានពីចំណូលសរុបដកនឹងចំណាយប្រតិបត្តិការ និងចំណូល/(ចំណាយ) ការប្រាក់សុទ្ធ។ ក្នុងការពិភាក្សា និងការវិភាគនៃចំណាយប្រតិបត្តិការ យើងលើកយកចំណាយរំលស់ទ្រព្យសកម្មរូបិយ អរូបិយ ចំណាយលើការប្រើប្រាស់អគ្គិសនី និងចំណាយលើប្រាក់បៀវត្សរ៍ និងប្រាក់ឈ្នួលយកមកពិភាក្សាដូចខាងក្រោម៖

➢ ដំណាច់ការិយបរិច្ឆេទ ថ្ងៃទី៣០ ខែកញ្ញា ឆ្នាំ២០១៦ ប្រៀបធៀបជាមួយដំណាច់ការិយបរិច្ឆេទ ថ្ងៃទី៣០ ខែកញ្ញា ឆ្នាំ២០១៥

	ត្រីមាសទី៣ ឆ្នាំ២០១៦ (ពាន់រៀល)	ត្រីមាសទី៣ ឆ្នាំ២០១៥ (ពាន់រៀល)	បម្រែបម្រួល (ពាន់រៀល/ភាគរយ)	
ចំណូលសរុប	៥៥.៧៨៤.៩០៩	៥១.៦៧០.៤១៦	៤.១១៤.៤៩៣	៧,៩៦%
ចំណាយ អគ្គិសនី	(៨.២៣៩.៩៨៧)	(៧.៤៩០.០៥៣)	(៧៤៩.៩៣៤)	(១០,០១%)
ចំណាយប្រាក់បៀវត្សរ៍ប្រាក់ឈ្នួល និងចំណាយ ពាក់ព័ន្ធ	(៩.១១៧.០០៤)	(៧.១៥១.០៧៥)	(១.៩៦៥.៩២៩)	(២៧,៤៩%)
ចំណាយរំលស់លើ ទ្រព្យសកម្មរូបិយ និងអរូបិយ	(៩.០៤២.៥៣២)	(៨.៧៣៥.៨២២)	(៣០៦.៧១០)	(៣,៥១%)
ចំណូលហិរញ្ញវត្ថុ	១.៧៩២.៨៣៧	២.៧៩៦.៣២៨	(១.០០៣.៤៩១)	(៣៥,៨៩%)
ចំណាយហិរញ្ញវត្ថុ	(៧.១៨០.៤៦២)	(២.៧២៤.៤៩១)	(៤.៤៥៥.៩៧១)	(១៦៣,៥៥%)
ចំណេញមុនបង់ពន្ធលើប្រាក់ចំណេញ	១២.៧៨៥.៥៦៣	១៣.៣៧៩.០០៨	(៥៩៣.៤៤៥)	(៤,៤៤%)

រ.ទ.ស.ភ. មានចំណេញមុនបង់ពន្ធលើប្រាក់ចំណេញចំនួន ១២.៧៨៥.៥៦៣.០០០រៀល សម្រាប់ដំណាច់ការិយបរិច្ឆេទ ថ្ងៃទី៣០ ខែកញ្ញា ឆ្នាំ២០១៦ និង១៣.៣៧៩.០០៨.០០០រៀល សម្រាប់ដំណាច់ការិយបរិច្ឆេទ ថ្ងៃទី៣០ ខែកញ្ញា ឆ្នាំ២០១៥ ដែលមានទឹកប្រាក់ថយចុះចំនួន ៥៩៣.៤៤៥.០០០រៀល ស្មើនឹង៤,៤៤%។ ការថយចុះនេះដោយសារ ចំណេញ/(ខាត) ពីការប្តូររូបិយប័ណ្ណ-សុទ្ធ ដោយនៅត្រីមាសទី៣ ឆ្នាំ២០១៥ ខាតពីការប្តូររូបិយប័ណ្ណ ចំនួន២.៧២៤.៤៩១.០០០រៀល ប៉ុន្តែនៅត្រីមាសទី៣ ឆ្នាំ២០១៦ នេះ ខាតពីការប្តូររូបិយប័ណ្ណ បានកើនឡើងទៅចំនួន ៧.១៨០.៤៦២.០០០រៀល ដែលធ្វើឲ្យមានបម្រែបម្រួលរហូតចំនួន ៤.៤៥៥.៩៧១.០០០រៀល ស្មើនឹង១៦៣,៥៥% ទន្ទឹមនឹងចំណូលហិរញ្ញវត្ថុមានការថយចុះចំនួន ១.០០៣.៤៩១.០០០រៀល ស្មើនឹង៣៥,៨៩% ទៀតសោតចំណាយប្រាក់បៀវត្សរ៍ប្រាក់ឈ្នួល និងចំណាយពាក់ព័ន្ធក៏បានកើនឡើងផងដែរគឺចំនួន១.៩៦៥.៩២៩.០០០រៀល ស្មើនឹង២៧,៤៩%។

១- ទិដ្ឋភាពទូទៅនៃប្រតិបត្តិការ (ត)

ក.៥- ការចំណេញក្រោយបង់ពន្ធ

រ.ទ.ស.ភ. ស្ថិតក្រោមច្បាប់នៃក្រុមហ៊ុនពាណិជ្ជកម្មក្នុងវិស័យពន្ធដារនិងអាករ ដូចនេះ រ.ទ.ស.ភ. មានកាតព្វកិច្ចត្រូវបង់ពន្ធលើប្រាក់ចំណេញជាប់ពន្ធនូវអត្រា ២០%។ ដោយឡែកពន្ធលើប្រាក់ចំណេញដែលជាប់អត្រា២០% បានមកពីលទ្ធផលនៃប្រាក់ចំណេញគណនេយ្យ ទូទាត់ជាមួយនឹងចំណាយដែលមិនអាចកាត់កងបានក្នុងអត្រាពន្ធ ២០%។

> ដំណាច់ការិយបរិច្ឆេទថ្ងៃទី៣០ ខែកញ្ញា ឆ្នាំ២០១៦ ប្រៀបធៀបជាមួយដំណាច់ការិយបរិច្ឆេទ ថ្ងៃទី៣០ ខែកញ្ញា ឆ្នាំ២០១៥

	ត្រីមាសទី៣ ឆ្នាំ២០១៦ (ពាន់រៀល)	ត្រីមាសទី៣ ឆ្នាំ២០១៥ (ពាន់រៀល)	បម្រែបម្រួល (ពាន់រៀល/ភាគរយ)	
ចំណេញមុនបង់ពន្ធ (ក)	១២.៧៨៥.៥៦៣	១៣.៣៧៩.០០៨	(៥៩៣.៤៤៥)	(៤,៤៤%)
ចំណាយពន្ធលើប្រាក់ចំណេញ (ខ)	(២.៥៥០.៧៥២)	(២.៧៤៥.១៨៧)	(១៩៤.៤៣៥)	(៧,០៨%)
ចំណេញក្នុងគ្រា	១០.២៣៤.៨១១	១០.៦៣៣.៨២១	(៣៩៨.០១០)	(៣,៧១%)
អត្រាពន្ធប្រសិទ្ធភាពលើប្រាក់ចំណេញ (ខ)/(ក)	១៩,៩៥%	២០,៥២%		

រ.ទ.ស.ភ. មានចំណេញក្នុងគ្រាចំនួន ១២.៧៨៥.៥៦៣.០០០រៀល សម្រាប់ដំណាច់ដំណាច់ការិយបរិច្ឆេទបីខែ ថ្ងៃទី៣០ ខែកញ្ញា ឆ្នាំ២០១៦ និង១៣.៣៧៩.០០៨.០០០រៀល សម្រាប់ដំណាច់ដំណាច់ដំណាច់ការិយបរិច្ឆេទ ថ្ងៃទី៣០ ខែកញ្ញា ឆ្នាំ២០១៥ ដែលមានទឹកប្រាក់ថយចុះចំនួន៥៩៣.៤៤៥.០០០រៀល ស្មើនឹង៤,៤៤%។ ការថយចុះនេះ ជាចម្បងដោយសារចំណេញ/(ខាត) ពីការប្តូររូបិយប័ណ្ណ-សុទ្ធ ដោយនៅត្រីមាសទី៣ ឆ្នាំ២០១៥ ខាតពីការប្តូររូបិយប័ណ្ណ ចំនួន ២.៧២៤.៤៩១.០០០រៀល ប៉ុន្តែ នៅត្រីមាសទី៣ ឆ្នាំ២០១៦ នេះ ខាតពីការប្តូររូបិយប័ណ្ណ បានកើនឡើងទៅចំនួន ៧.១៨០.៤៦២.០០០រៀល ដែលធ្វើឲ្យមានបម្រែបម្រួលរហូតចំនួន ៤.៤៥៥.៩៧១.០០០រៀល ស្មើនឹង១៦៣,៥៥% ទន្ទឹមនឹងចំណូលហិរញ្ញវត្ថុមានការថយចុះចំនួន ១.០០៣.៤៩១.០០០រៀល ស្មើនឹង៣៥,៨៩% ទៀតសោតចំណាយប្រាក់បៀវត្សរ៍ប្រាក់ឈ្នួល និងចំណាយពាក់ព័ន្ធក៏បានកើនឡើងផងដែរគឺចំនួន១.៩៦៥.៩២៩.០០០រៀល ស្មើនឹង២៧,៤៩%។

ក.៦-ការវិភាគពីកត្តា និងនិន្នាការដែលប៉ះពាល់ស្ថានភាព និងលទ្ធផលហិរញ្ញវត្ថុ

- **អត្រាថ្លៃទឹក៖** រ.ទ.ស.ភ. ជាសហគ្រាសសាធារណៈដែលមានលក្ខណៈសេដ្ឋកិច្ច និងសង្គម។ ដោយហេតុនេះហើយបានជាការកំណត់ថ្លៃលក់ទឹក ត្រូវតែបានអនុម័តពីនាយករដ្ឋមន្ត្រី។ ចាប់តាំងពីឆ្នាំ២០០១ រ.ទ.ស.ភ. ពុំដែលធ្វើការសម្រួល ឬ ដំឡើងថ្លៃលើការប្រើប្រាស់ទឹកស្អាតទេ។

ផលចំណេញដែលទទួលបានកន្លងមក ក៏ដូចជាកំណើនពីមួយឆ្នាំទៅមួយឆ្នាំ គឺដោយសារ តែមានកត្តាគាំទ្រដូចខាងក្រោម៖

- **អត្រាទឹកបាត់បង់៖** រ.ទ.ស.ភ. បានប្រើប្រាស់នូវយន្តការដ៏មានប្រសិទ្ធភាព ដើម្បីកាត់បន្ថយអត្រាទឹកបាត់បង់មកត្រឹម ៧,៨៥% ប៉ុណ្ណោះ នៅត្រីមាសទី៣ ឆ្នាំ២០១៦នេះ។ កត្តានេះជាកត្តាចម្បងដែលធ្វើឲ្យ រ.ទ.ស.ភ. មានចេរភាពហិរញ្ញវត្ថុ និងអភិវឌ្ឍសហគ្រាសរក្សានូវស្ថានភាពហិរញ្ញវត្ថុ និងការអភិវឌ្ឍសហគ្រាសប្រកបដោយនិរន្តរភាព។

- **ការបង្កើនចំនួនអតិថិជន៖** ដើម្បីទទួលបាននូវចំណូលពីការលក់ទឹកស្អាត រ.ទ.ស.ភ. បានបង្កើនចំនួនអតិថិជនរបស់ខ្លួន ដោយពង្រីកផ្ទៃសេវាផ្គត់ផ្គង់ទឹកស្អាតទៅតំបន់ដែលពុំទាន់មានការផ្គត់ផ្គង់ទឹកស្អាត ដូចជាការបំពេញផ្ទៃសេវាឲ្យបាន ១០០% នៅក្នុងរាជធានីភ្នំពេញ តំបន់ជុំវិញរាជធានីភ្នំពេញ ជាពិសេសតំបន់ដែលមានសក្តានុពលសេដ្ឋកិច្ច។



១-ទិដ្ឋភាពទូទៅនៃប្រតិបត្តិការ (ត)

ក.៦-ការវិភាគពីកត្តា និងនិន្នាការដែលប៉ះពាល់ស្ថានភាព និងលទ្ធផលហិរញ្ញវត្ថុ (ត)

-ការបង្កើនថ្លៃលក់ទឹកមធ្យម៖ តាមរយៈការស្វែងរកអតិថិជន ដែលជាប្រភេទអាជីវកម្ម-ឧស្សាហកម្ម ធ្វើឲ្យថ្លៃលក់ទឹកមធ្យមរបស់ រ.ទ.ស.ភ. កើនឡើង ដោយសារតែថ្លៃប្រើប្រាស់ទឹករបស់អតិថិជនប្រភេទនេះមានកម្រិតខ្ពស់ជាងអតិថិជនប្រភេទផ្សេងទៀត។

-ការគ្រប់គ្រងលើការចំណាយប្រតិបត្តិការ៖ រ.ទ.ស.ភ. ធ្វើការគ្រប់គ្រងលើការចំណាយនេះ ពិសេសការចំណាយលើការប្រើប្រាស់ថាមពលអគ្គិសនីដែលជាចំណាយដ៏ធំ និងសំខាន់ក្នុងដំណើរការប្រតិបត្តិកម្មទឹកស្អាត តាមរយៈការប្រើប្រាស់នូវបច្ចេកវិទ្យាថ្មីៗ ដូចជាជ្រើសរើសយកការប្រើប្រាស់ម៉ាស៊ីនបូមទឹកដែលអាចប្រែប្រួលទៅតាមសំពាធទឹក។ នៅឆ្នាំ២០១២ រ.ទ.ស.ភ. ចាប់ផ្តើមប្រើប្រាស់វត្ថុធាតុដើមក្នុង ការធ្វើប្រតិបត្តិកម្មទឹកដែលមានប្រសិទ្ធភាពខ្ពស់ គឺមានតម្លៃទាប ដូចជាការប្រើប្រាស់សារធាតុបណ្តុះកក (PAC) ជំនួសសាច់ជូរ។

-ការអនុវត្តយ៉ាងខ្ជាប់ខ្ជួននូវដំណើរការកិច្ចលទ្ធកម្ម៖ រ.ទ.ស.ភ. បានអនុវត្តយ៉ាងខ្ជាប់ខ្ជួននូវច្បាប់ បញ្ញត្តិ និងគោលការណ៍ណែនាំផ្សេងៗ សម្រាប់ដំណើរការកិច្ចលទ្ធកម្មក្នុងការទិញបំពង់ សម្ភារ និងវត្ថុធាតុដើម ដែលដំណើរការនេះឆ្លុះបញ្ចាំងឲ្យឃើញពីតម្លាភាព និងការប្រកួតប្រជែងថ្លៃទំនិញនៅលើទីផ្សារ ដែលជាហេតុធ្វើឲ្យ រ.ទ.ស.ភ. ទទួលបានការទិញនូវតម្លៃទាប តែក៏មិនមើលរំលងនូវគុណភាពនោះដែរ។

-អត្រាទាបប្រាក់៖ នាចុងត្រីមាសទី៣ ឆ្នាំ២០១៦ រ.ទ.ស.ភ. មានអត្រាទាបប្រាក់ ៩៩,៩០%។ អត្រានេះមិនត្រឹមតែធ្វើឲ្យ រ.ទ.ស.ភ. មានសន្ទនីយភាពខ្ពស់នោះទេ តែក៏ធ្វើឲ្យ រ.ទ.ស.ភ. មានលទ្ធភាពគ្រប់គ្រាន់ក្នុងការប្រើប្រាស់ទុនបង្វិលរបស់ខ្លួនឲ្យមានប្រសិទ្ធភាពផងដែរ។

-ការគ្រប់គ្រងសាច់ប្រាក់៖ តាមរយៈអត្រាទាបប្រាក់ដែលមានកម្រិតខ្ពស់ខាងលើនេះធ្វើឲ្យ រ.ទ.ស.ភ. មានលទ្ធភាពគ្រប់គ្រាន់ក្នុងការគ្រប់គ្រងសាច់ប្រាក់ដោយទទួលបាននូវប្រសិទ្ធភាពខ្ពស់។ ក្នុងការគ្រប់គ្រងនេះ រ.ទ.ស.ភ. បានរក្សាទុកនូវសាច់ប្រាក់សម្រាប់ប្រើប្រាស់ជាទុនបង្វិលក្នុងរយៈពេល ២ទៅ៣ខែ ឯសាច់ប្រាក់ដែលទំនេរនោះ រ.ទ.ស.ភ. បានធ្វើការវិនិយោគរយៈពេលខ្លី ដោយដាក់ប្រាក់បញ្ញើមានកាលកំណត់រយៈពេលខ្លីនៅធនាគារពាណិជ្ជ ជាមួយនឹងការទទួលបាននូវអត្រាការប្រាក់ខ្ពស់ តែ រ.ទ.ស.ភ. ក៏បានធ្វើការប្តឹងប្តឹងពីហានិភ័យ និងផលចំណេញពីអត្រាការប្រាក់ខ្ពស់នេះដែរ។

-ការជ្រើសរើសយកនូវអ្នកផ្តល់ហិរញ្ញប្បទានដែលផ្តល់អត្រាការប្រាក់ទាប៖ ដោយសារមានតម្រូវការប្រើប្រាស់ទឹកស្អាតកើនឡើងខ្ពស់ ធ្វើឲ្យ រ.ទ.ស.ភ. មានតម្រូវការហិរញ្ញប្បទានសម្រាប់គម្រោងវិនិយោគដូច ជាការសាងសង់រោងចក្រប្រតិបត្តិកម្មទឹកស្អាត ការតបណ្តាញមេនាទឹក និងបណ្តាញចែកចាយ។ រ.ទ.ស.ភ. បានស្វែងរកដៃគូអភិវឌ្ឍន៍ជាតិដូចជាទីភ្នាក់ងារបារាំងសម្រាប់អភិវឌ្ឍន៍ (AFD) ដើម្បីទទួលបាននូវហិរញ្ញប្បទាន ដែលមានអត្រាការប្រាក់ទាប។

-ស្ថានភាពសេដ្ឋកិច្ច៖ ការប្រែប្រួលនូវស្ថានភាពសេដ្ឋកិច្ចជះឥទ្ធិពលលើមធ្យមភាគនៃការប្រើប្រាស់ក្នុងមួយបណ្តាញក្នុងមួយខែ ដែលធ្វើឲ្យមានការប្រែប្រួលទៅលើកម្រិតនៃថ្លៃលក់ទឹកមធ្យម។

២- កត្តាសំខាន់ដែលប៉ះពាល់លើប្រាក់ចំណេញ

ក- ការវិភាគពីលក្ខខណ្ឌនៃតម្រូវការ និងការផ្គត់ផ្គង់

ដោយយោងទៅតាមការសិក្សានៃតម្រូវការប្រើប្រាស់ទឹករៀបរាប់ទៅនឹងកំណើនប្រជាជននៅក្នុងរាជធានីភ្នំពេញ ដោយសារការពង្រីកតំបន់ជុំវិញរាជធានីភ្នំពេញ រ.ទ.ស.ភ. នឹងត្រូវធ្វើការសាងសង់រោងចក្រប្រតិបត្តិកម្មទឹកស្អាត ដែលមានពីរជំហានបន្ថែមទៀតនៅនិរោធា។ គម្រោងវិនិយោគរោងចក្រប្រតិបត្តិកម្មទឹកស្អាតនិរោធាជំហាន១ ដែលមានសមត្ថភាពផលិតទឹកចំនួន ១៣០.០០០មែត្រគូបក្នុង១ថ្ងៃ ដែលបានដាក់ឲ្យប្រើប្រាស់នៅក្នុងឆ្នាំ២០១៣។ គម្រោងវិនិយោគរោងចក្រប្រតិបត្តិកម្មទឹកស្អាតនិរោធាជំហាន២ បានចាប់ផ្តើមសាងសង់បន្ទាប់ពីជំហាន១ត្រូវបានបញ្ចប់ ដែលមានសមត្ថភាពផលិតបន្ថែមចំនួន ១៣០.០០០មែត្រគូប/ថ្ងៃ ដើម្បីបំពេញតម្រូវការទឹកស្អាតចាប់ពីឆ្នាំ២០១៥។

២- កត្តាសំខាន់ដែលប៉ះពាល់លើប្រាក់ចំណេញ (ត)

ខ- ការវិភាគពីការឡើងចុះនៃថ្លៃវត្ថុធាតុដើម

ការប្រែប្រួលនៃថ្លៃវត្ថុធាតុដើមសម្រាប់ប្រតិបត្តិកម្មទឹកស្អាត អាចប៉ះពាល់ដល់ថ្លៃដើមផលិត ប៉ុន្តែមិនមានផលប៉ះពាល់ធ្ងន់ធ្ងរនោះទេ ដោយសារការចំណាយនេះមានអត្រាមិនលើសពី១០% នៃចំណាយប្រតិបត្តិការ។ ទោះជាយ៉ាងណាក៏ដោយ រ.ទ.ស.ភ. ក៏បានអនុវត្តយ៉ាងខ្ជាប់ខ្ជួននូវនីតិវិធីលទ្ធកម្ម ដើម្បីធានាថ្លៃវត្ថុធាតុដើមសមស្របទៅតាមតម្លៃលើទីផ្សារជាក់ស្តែង ហើយនីតិវិធីនេះក៏ផ្តល់លទ្ធភាពសម្រាប់ រ.ទ.ស.ភ. ទទួលបាននូវតម្លៃប្រកួតប្រជែង ដែលមានតម្លៃទាប។

គ- ការវិភាគលើពន្ធ

រ.ទ.ស.ភ. ស្ថិតក្រោមច្បាប់នៃក្រុមហ៊ុនពាណិជ្ជកម្មក្នុងវិស័យពន្ធដារ និងអាករ ដូចនេះ រ.ទ.ស.ភ. មានកាតព្វកិច្ចត្រូវបង់ពន្ធអាករ ទៅតាមច្បាប់ និងបញ្ញត្តិជាធរមាន។ រ.ទ.ស.ភ. មានកាតព្វកិច្ចបង់ពន្ធអាករ ទៅតាមរបបពិត និងជាសហគ្រាសជាប់ពន្ធធំ ដែលកំណត់ដោយអគ្គនាយកដ្ឋានពន្ធដារ។

ឃ- ការវិភាគលើធាតុដែលខុសពីធម្មតា និងធាតុវិសាមញ្ញ

នាដំណាច់ការិយបរិច្ឆេទថ្ងៃទី៣០ ខែកញ្ញា ឆ្នាំ២០១៦ នេះ គណៈគ្រប់គ្រងយល់ថា រ.ទ.ស.ភ. ពុំមានធាតុដែលខុសពីធម្មតា និងវិសាមញ្ញនោះទេ។

៣- ការប្រែប្រួលសំខាន់ៗលើការលក់ និងចំណូល

ចំណូលសំខាន់របស់ រ.ទ.ស.ភ. គឺការលក់ទឹកស្អាត ដែលជាតម្រូវការចាំបាច់របស់ប្រជាជននៅក្នុងរាជធានីភ្នំពេញ។ ចំណូលពីការលក់ទឹកស្អាតនេះ បានចូលរួមចំណែកលើសពី៨០% នៃចំណូលសរុបនៅត្រីមាសទី៣ ឆ្នាំ២០១៦ ហើយ រ.ទ.ស.ភ. ក៏ជាអ្នកផ្គត់ផ្គង់ដ៏ធំមុខនៅក្នុងរាជធានីភ្នំពេញ និងតំបន់ជុំវិញរាជធានីភ្នំពេញ។ ប្រាក់ចំណូលអាចមានការកើនឡើងអាស្រ័យទៅតាមចំនួនប្រជាពលរដ្ឋដូចជាការពង្រីករាជធានីភ្នំពេញ និងការធ្វើចំណាកស្រុករបស់ប្រជាជននៅតាមបណ្តាខេត្តមករស់នៅក្នុងរាជធានីភ្នំពេញ។

៤- ផលប៉ះពាល់នៃការប្តូររូបិយប័ណ្ណ អត្រាការប្រាក់ និងថ្លៃទំនិញ (Commodity)

៤.១- ផលប៉ះពាល់នៃអត្រាការប្រាក់

រ.ទ.ស.ភ. បានកត់ត្រាបញ្ជីគណនេយ្យដោយប្រើប្រាស់រូបិយប័ណ្ណគោលគឺ “ប្រាក់រៀល”។ ប្រតិបត្តិការរូបិយប័ណ្ណបរទេសត្រូវបានប្តូរទៅជារូបិយប័ណ្ណគោលតាមអត្រាប្តូរប្រាក់នាការលបរិច្ឆេទនៃប្រតិបត្តិការនោះ។ ចំណេញ និងខាតដែលបណ្តាលមកពីការទូទាត់ប្រតិបត្តិការបែបនេះ ការប្តូរទ្រព្យសកម្មនិងបំណុលរូបិយប័ណ្ណបរទេស ត្រូវបានកត់ត្រានៅក្នុងរបាយការណ៍លទ្ធផលលម្អិត។ រ.ទ.ស.ភ. ខាតលើអត្រាប្តូរប្រាក់ចំនួន ៧.១៨០.៤៦២.០០០រៀល នៅ ត្រីមាសទី៣ ឆ្នាំ២០១៦ នេះ។

៤.២- ផលប៉ះពាល់នៃអត្រាការប្រាក់

៤.២.១- ផលប៉ះពាល់នៃអត្រាការប្រាក់លើចំណូលការប្រាក់

ដោយសារនៅប្រទេសកម្ពុជាពុំមានទីផ្សាររូបិយប័ណ្ណ ដូច្នេះ រ.ទ.ស.ភ. មានលទ្ធភាពត្រឹមតែវិនិយោគរយៈពេលខ្លីលើការដាក់ប្រាក់បញ្ញើមានកាលកំណត់រយៈពេល១ឆ្នាំ នៅធនាគារពាណិជ្ជក្នុងស្រុកតែប៉ុណ្ណោះ។



៤- ផលប៉ះពាល់នៃការប្តូររូបិយប័ណ្ណ អត្រាការប្រាក់ និងថ្លៃទំនិញ (Commodity) "ត"

៤.២.២- ផលប៉ះពាល់នៃអត្រាការប្រាក់លើចំណាយការប្រាក់

រ.ទ.ស.ភ. មានប្រភពហិរញ្ញប្បទានពីរ ដែលមានអត្រាការប្រាក់ថេរ និងប្រែប្រួល។ ហិរញ្ញប្បទានដែលមានអត្រាការប្រាក់ថេរមាន ហិរញ្ញប្បទានដែលទទួលបានតាមរយៈក្រសួងសេដ្ឋកិច្ច និងហិរញ្ញវត្ថុ ពីធនាគារអភិវឌ្ឍន៍អាស៊ី (ADB) នៅអត្រា៦,៥០% ធនាគារពិភពលោក(WB) នៅអត្រា៨,៥០% និងភ្នាក់ងារសហប្រតិបត្តិការអន្តរជាតិជប៉ុន(JICA) នៅអត្រា៧,៣៥% ក្នុងមួយឆ្នាំ។ ហិរញ្ញប្បទានដែលមានអត្រាការប្រាក់ប្រែប្រួលមាន ហិរញ្ញប្បទានពីភ្នាក់ងារបារាំងសម្រាប់អភិវឌ្ឍន៍(AFD) នៅអត្រាEURIBOR ៦ខែ ដក១,៣៥ពិន្ទុ។ តែអត្រានេះមិនឲ្យទាបជាង០,២៥% និងមិនខ្ពស់ជាង៥,២១% ក្នុងឆ្នាំនោះទេ។ ហិរញ្ញប្បទាននេះនឹងត្រូវប្តូរទៅហិរញ្ញប្បទានដែលមានអត្រាការប្រាក់ថេរ ចាប់ពីខែកញ្ញា ឆ្នាំ២០១៣។

៤.២.៣- ផលប៉ះពាល់នៃថ្លៃទំនិញ

តាមរយៈដំណើរការកិច្ចលទ្ធកម្មរបស់ រ.ទ.ស.ភ. ដែលអនុលោមទៅតាមច្បាប់ និងបញ្ញត្តិជាធរមាន រួមផ្សំនឹងគោលការណ៍ណែនាំផ្សេងៗ ដែលតម្រូវឲ្យ រ.ទ.ស.ភ. ធ្វើកិច្ចសន្យាជាមួយអ្នកផ្គត់ផ្គង់សម្ភារ និងវត្ថុធាតុដើមទៅតាមតម្លៃប្រកួតប្រជែង ឬតម្លៃចរចារួច។ ទោះបីជាមានបម្រែបម្រួលនៃបរិមាណប្រើប្រាស់វត្ថុធាតុដើមក៏ដោយ វត្ថុធាតុសម្រាប់ការប្រព្រឹត្តកម្មទឹកមានចំណែកតូចបើប្រៀបធៀបនឹងការចំណាយដំណើរការនៅត្រីមាសនីមួយៗ។ គណៈគ្រប់គ្រងជឿជាក់ថា បម្រែបម្រួលនៃបរិមាណប្រើប្រាស់នេះ មិនប៉ះពាល់ធ្ងន់ធ្ងរដល់ស្ថានភាពហិរញ្ញវត្ថុរបស់សហគ្រាសឡើយ។

៥- ផលប៉ះពាល់នៃអតិផរណា

រ.ទ.ស.ភ. បានរក្សានូវថ្លៃលក់ទឹកថេរមិនប្រែប្រួលចាប់តាំងពី២០០១ រហូតដល់បច្ចុប្បន្ន ដោយមិនធ្វើការកែសម្រួលទៅតាមការប្រែប្រួលនៃអតិផរណាឡើយ ហើយនៅតែរក្សាបាននូវចរភាពហិរញ្ញវត្ថុបានយ៉ាងល្អប្រសើរ។

៦- គោលនយោបាយសេដ្ឋកិច្ច សារពើពន្ធ និងរូបិយវត្ថុរបស់រដ្ឋាភិបាល

ធុរកិច្ចរបស់ រ.ទ.ស.ភ ទទួលបានការជះឥទ្ធិពលពីគោលនយោបាយមួយចំនួន ដែលកំណត់ដោយរាជរដ្ឋាភិបាលដូចជា៖

- **ថ្លៃលក់ទឹកស្អាត៖** ដោយសារទឹកស្អាតជាតម្រូវការចាំបាច់សម្រាប់ការរស់នៅរបស់ប្រជាជនទូទាំងរាជធានីភ្នំពេញដូច្នោះ តម្លៃនេះត្រូវបានកំណត់ដោយរដ្ឋាភិបាល។
- **ការពង្រីកផ្ទៃសេវា៖** ការពង្រីកផ្ទៃសេវាបន្ថែម ដើម្បីផ្គត់ផ្គង់ទឹកស្អាតត្រូវបានរឹតត្បិតដោយបេសកកម្មរបស់ រ.ទ.ស.ភ. ដែលអនុញ្ញាតឲ្យផលិត និងចែកចាយទឹកសម្រាប់ការប្រើប្រាស់របស់សាធារណជននៅក្នុងរាជធានីភ្នំពេញតែប៉ុណ្ណោះ ការរឹតត្បិតនេះត្រូវបានកំណត់ដោយអនុក្រឹត្យលេខ៥២ អនក្រ.បក ចុះថ្ងៃទី១៩ ខែធ្នូ ឆ្នាំ១៩៩៦ ស្តីពីការបង្កើត រ.ទ.ស.ភ.។
- **ការពង្រីករាជធានីភ្នំពេញ៖** រាជរដ្ឋាភិបាលមានគោលនយោបាយពង្រីករាជធានីភ្នំពេញ ដោយបញ្ចូល ២០ឃុំបន្ថែមទៀតទៅក្នុងតំបន់រាជធានីភ្នំពេញ ដែលធ្វើឲ្យផ្ទៃសេវារបស់ រ.ទ.ស.ភ. ក្នុងការផ្គត់ផ្គង់ទឹកស្អាតត្រូវពង្រីកបន្ថែម ដែរ។
- **ការត្រួតពិនិត្យរបស់ រ.ទ.ស.ភ. ក្នុងការផ្តល់ហិរញ្ញប្បទានទៅស្ថាប័នដទៃទៀត៖** រ.ទ.ស.ភ. មានកាតព្វកិច្ចត្រូវផ្តល់ហិរញ្ញប្បទាន ទៅរដ្ឋាករទឹកខេត្តពោធិ៍សាត់ ដែលស្ថិតក្រោមការគ្រប់គ្រងរបស់ក្រសួងឧស្សាហកម្ម និងសិប្បកម្ម និងក៏ត្រូវជាប្រភពអាណាព្យាបាលរបស់ រ.ទ.ស.ភ. ផងដែរ។
- **គោលនយោបាយពន្ធលើអចលនទ្រព្យ៖** ក្រសួងសេដ្ឋកិច្ច និងហិរញ្ញវត្ថុ បានដាក់ឲ្យអនុវត្តនូវប្រកាសលេខ៤៩៣ សហវ.ប្រក ចុះថ្ងៃទី១៩ ខែកក្កដា ឆ្នាំ២០១០ ស្តីពី " ការប្រមូលពន្ធលើអចលនទ្រព្យ " ។ អចលនទ្រព្យរបស់ រ.ទ.ស.ភ. គឺសម្រាប់បម្រើឲ្យប្រព័ន្ធផលិតកម្មទឹកស្អាត ដែលអចលនទ្រព្យប្រភេទនេះត្រូវបានលើកលែងពន្ធតាមរយៈសេចក្តីជូនដំណឹងរបស់ក្រសួងសេដ្ឋកិច្ច និងហិរញ្ញវត្ថុលេខ ០០៦ សហវ.អពជ. ចុះថ្ងៃទី១៨ ខែឧសភា ឆ្នាំ២០១១។

ទោះបីជាមានការរឹតត្បិតដោយគោលនយោបាយខាងលើក៏ដោយ ក៏គណៈគ្រប់គ្រងព្យាយាមរកនូវគ្រប់មធ្យោបាយ ដើម្បីបង្កើនប្រាក់ចំណូលរបស់ រ.ទ.ស.ភ. ដើម្បីរក្សា និងធានាឲ្យបានចរភាពរបស់ រ.ទ.ស.ភ. ផងដែរ ដូចជាការបង្កើតនូវខ្សែសង្វាក់ធុរកិច្ចថ្មីសម្រាប់ រ.ទ.ស.ភ.។

ផ្នែកទី៩:

ព័ត៌មានចាំបាច់ផ្សេងទៀតសម្រាប់ការពារវិនិយោគិន

ក្នុងត្រីមាសទី៣ ឆ្នាំ២០១៦ រ.ទ.ស.ភ. មានព័ត៌មានចាំបាច់សម្រាប់ការពារវិនិយោគិនដូចខាងក្រោម៖

១- លទ្ធផលកិច្ចប្រជុំក្រុមប្រឹក្សាភិបាលវិសាមញ្ញ លើកទី១ ឆ្នាំ២០១៦ (ប្រជុំលើកទី២២) អាណត្តិទី៥ របស់ រ.ទ.ស.ភ. ថ្ងៃទី៣១ ខែសីហា ឆ្នាំ២០១៦ :

រ.ទ.ស.ភ. បានរៀបចំកិច្ចប្រជុំក្រុមប្រឹក្សាភិបាលវិសាមញ្ញ លើកទី១ អាណត្តិទី៥ កាលពីថ្ងៃទី៣១ ខែសីហា ឆ្នាំ២០១៦ វេលាម៉ោង ០៩ និង០០នាទីព្រឹក នៅទីបាត់ការប្រតិបត្តិ នៃ រ.ទ.ស.ភ.។ អង្គប្រជុំបានពិនិត្យ និងពិភាក្សាផ្លាស់ប្តូរយោបល់ លើខ្លឹមសារលម្អិតនៃរបាយការណ៍ ដែលបង្ហាញដោយមន្ត្រីជំនាញ រ.ទ.ស.ភ. ដោយបានផ្តល់មតិណែនាំ និង/ឬ សម្រេចលើ របៀបវារៈ៖

- ១- របាយការណ៍លទ្ធផលកិច្ចប្រជុំគណៈកម្មាធិការគ្រប់គ្រងហានិភ័យ ដែលបានកំណត់អត្តសញ្ញាណហានិភ័យ និង ផលប៉ះពាល់ចំពោះ រ.ទ.ស.ភ. ។
- ២- ការប្រើប្រាស់ថវិកាបដិភាគរបស់ រ.ទ.ស.ភ. ចំនួន ៤៨៦.៨០០ដុល្លារអាមេរិក សម្រាប់គម្រោងកាត់បន្ថយថាមពល ក្រោមការផ្តល់ឥណទានរួមគ្នាសម្រាប់គម្រោងកាត់បន្ថយ CO₂។
- ៣- ការកសាងគម្រោងផែនការអាជីវកម្មរយៈពេលវែងត្រូវបញ្ចប់ឱ្យបានទាន់ពេលវេលា ដើម្បីស្នើសុំក្រុមប្រឹក្សាភិបាល ពិនិត្យ និងអនុម័ត។

នៅក្នុងរបៀបវារៈផ្សេងៗ ក្រុមប្រឹក្សាភិបាលបានសម្រេចលើ កាលបរិច្ឆេទកិច្ចប្រជុំក្រុមប្រឹក្សាភិបាល លើកទី២៣ អាណត្តិទី៥ នៅថ្ងៃទី២២ ខែកញ្ញា ឆ្នាំ២០១៦ វេលាម៉ោង ០៨:៣០ នាទីព្រឹក។

២- លទ្ធផលកិច្ចប្រជុំក្រុមប្រឹក្សាភិបាល លើកទី២៣ អាណត្តិទី៥ របស់ រ.ទ.ស.ភ. ថ្ងៃទី២១ ខែកញ្ញា ឆ្នាំ២០១៦ :

រ.ទ.ស.ភ. បានរៀបចំកិច្ចប្រជុំក្រុមប្រឹក្សាភិបាល លើកទី២៣ អាណត្តិទី៥ កាលពីថ្ងៃទី២១ ខែកញ្ញា ឆ្នាំ២០១៦ វេលាម៉ោង០៨ និង៣០នាទីព្រឹក នៅទីបាត់ការប្រតិបត្តិ នៃ រ.ទ.ស.ភ.។ អង្គប្រជុំបានពិនិត្យ និងពិភាក្សាផ្លាស់ប្តូរយោបល់ លើខ្លឹមសារលម្អិតនៃរបាយការណ៍ដែលបង្ហាញដោយមន្ត្រីជំនាញ រ.ទ.ស.ភ. ដោយបានផ្តល់មតិណែនាំ និង/ឬ សម្រេចលើ របៀបវារៈ៖

- ១- ឯកភាពលើរបាយការណ៍ស្តីពី លទ្ធផលការងារសវនកម្មផ្ទៃក្នុងត្រីមាសទី៣ ឆ្នាំ២០១៦ ដែលបានចុះសវនកម្មនៅ សាខាសេវាកម្មទឹកស្អាត និងអនាម័យ។
- ២- ឯកភាពលើរបាយការណ៍លទ្ធផលកិច្ចលទ្ធកម្មអនុវត្តក្នុងត្រីមាសទី៣ ឆ្នាំ២០១៦ ដែលបានដេញថ្លៃ(២១ករណី) ពិគ្រោះថ្លៃ(១ករណី) មានទឹកប្រាក់សរុបចំនួន ២០.៨០៦.៩៧៧.១៧៦រៀល។ ក្រុមប្រឹក្សាភិបាលបានអនុម័ត លើគម្រោងកិច្ចលទ្ធកម្ម ឆ្នាំ២០១៧ មានទឹកប្រាក់ប៉ាន់ស្មានសរុបប្រមាណ ៦២.៦១៧លានរៀល(៥៨កញ្ចប់)។
- ៣- ឯកភាពលើរបាយការណ៍ស្តីពី ការប្រើប្រាស់មូលនិធិបម្រើផលប្រយោជន៍សង្គមអនុវត្តក្នុងត្រីមាសទី៣ ឆ្នាំ២០១៦ ដែលមានទឹកប្រាក់សរុបចំនួន ៧៨៥.៤៣៨.៨៦២រៀល និងអនុម័ត-ឯកភាព លើគម្រោងផែនការចំណាយ ឆ្នាំ២០១៧ មានទឹកប្រាក់ប៉ាន់ស្មានសរុបប្រមាណ ២.៥៤០លានរៀល។

៤- ឯកភាពលើរបាយការណ៍លទ្ធផលការងារឆ្នាំ២០១៦ (ជាក់ស្តែង៨ខែ+ប៉ាន់ស្មាន៤ខែ) ដូចខាងក្រោម៖

▪ ចំណូលសរុប	២១៣.៤៤៣.៥០៩.០០០រៀល
▪ ចំណេញមុនបង់ពន្ធ	៥៧.៥៨៨.១០៧.០០០រៀល
▪ ចំណេញពិត	៤៦.០៧០.៤៨៦.០០០រៀល

ក្រុមប្រឹក្សាភិបាលក៏បានឯកភាពទាំងស្រុងលើគម្រោងផែនការ ឆ្នាំ២០១៧ ដូចខាងក្រោម៖

▪ ចំណូលសរុប	២៣៣.៣២០.១៧៣.០០០រៀល
▪ ចំណេញមុនបង់ពន្ធ	៦០.៩៦៩.៣៦២.០០០រៀល
▪ ចំណេញពិត	៤៨.៧៧៥.៤៩០.០០០រៀល



ហត្ថលេខារបស់អភិបាល របស់ រដ្ឋាករទឹកស្វយ័តក្រុងភ្នំពេញ

ថ្ងៃទី២៩ ខែវិច្ឆិកា ឆ្នាំ២០១៦
បានអាន និងឯកភាព




ហត្ថលេខា
សឹម ណារ៉ុន
ប្រធានក្រុមប្រឹក្សាភិបាល

ថ្ងៃទី២៩ ខែវិច្ឆិកា ឆ្នាំ២០១៦
បានអាន និងឯកភាព



ហត្ថលេខា
សឹម ស៊ីថា
អភិបាល

ថ្ងៃទី២៩ ខែវិច្ឆិកា ឆ្នាំ២០១៦
បានអាន និងឯកភាព



ហត្ថលេខា
ម៉ឺ វ៉ាន់
អភិបាល

ថ្ងៃទី២៩ ខែវិច្ឆិកា ឆ្នាំ២០១៦
បានអាន និងឯកភាព



ហត្ថលេខា
យួន ស្រេង
អភិបាល

ថ្ងៃទី២៩ ខែវិច្ឆិកា ឆ្នាំ២០១៦
បានអាន និងឯកភាព




ហត្ថលេខា
ចិន ច័ន្ទា
អភិបាល

ថ្ងៃទី២៩ ខែវិច្ឆិកា ឆ្នាំ២០១៦
បានអាន និងឯកភាព



ហត្ថលេខា
ចាន យុនហ្វូង
អភិបាល

ថ្ងៃទី២៩ ខែវិច្ឆិកា ឆ្នាំ២០១៦
បានអាន និងឯកភាព



ហត្ថលេខា
សោម សេនធីតា
អភិបាល



រដ្ឋាករទឹកស្វយ័តក្រុងភ្នំពេញ (រ.ទ.ស.ភ.)



: +៨៥៥(២៣) ៧២៤ ០៤៦



: ADMIN@PPWSA.COM.KH



: WWW.PPWSA.COM.KH

អគារលេខ ៤៥ ផ្លូវ១០៦ សង្កាត់ស្រះចក ខណ្ឌដូនពេញ រាជធានីភ្នំពេញ