



ព្រះរាជាណាចក្រកម្ពុជា
ជាតិ សាសនា ព្រះមហាក្សត្រ

រដ្ឋាករទឹកស្វយ័ត ក្រុងភ្នំពេញ

របាយការណ៍ប្រចាំឆ្នាំ
២០១៣



ព័ត៌មានអំពី

រដ្ឋាករទឹកស្វយ័តក្រុងភ្នំពេញ

រដ្ឋាករទឹកស្វយ័តក្រុងភ្នំពេញ ជាសហគ្រាសសាធារណៈដែលបោះផ្សាយ លក់មូលបត្រជាសាធារណៈ ដែលស្ថិតក្រោមអាណាព្យាបាលបច្ចេកទេស របស់ក្រសួងឧស្សាហកម្ម រ៉ែ និងថាមពល និងស្ថិតក្រោម អាណាព្យាបាលហិរញ្ញវត្ថុ របស់ក្រសួងសេដ្ឋកិច្ច និងហិរញ្ញវត្ថុ។ មកដល់ថ្ងៃទី០៦ ខែធ្នូ ឆ្នាំ២០១៣ រ.ទ.ស.ភ. ស្ថិតនៅក្រោមអាណាព្យាបាលបច្ចេកទេស របស់ក្រសួងឧស្សាហកម្ម និងសិប្បកម្ម និងស្ថិត ក្រោម អាណាព្យាបាលហិរញ្ញវត្ថុ របស់ក្រសួងសេដ្ឋកិច្ច និងហិរញ្ញវត្ថុ ដែលមាន៖

- ទីស្នាក់ការ: លេខ៤៥ ផ្លូវលេខ១០៦ សង្កាត់ស្រះចក ខណ្ឌដូនពេញ រាជធានីភ្នំពេញ
- លេខទូរស័ព្ទ / លេខទូរសារ: +៨៥៥(២៣) ៧២៤ ០៤៦ / +៨៥៥(២៣) ៤២៧ ៦៥៧
- អ៊ីម៉ែល: admin@ppwsa.com.kh
- គេហទំព័រ: www.ppwsa.com.kh
- លេខអាជ្ញាប័ណ្ណអាជីវកម្ម: អនុក្រឹត្យលេខ៥២ អនក្រ.បក កាលបរិច្ឆេទថ្ងៃទី១៩ ខែធ្នូ ឆ្នាំ១៩៩៦
- លេខចុះបញ្ជីពាណិជ្ជកម្ម: Co.០៨៣៩E/២០១២ កាលបរិច្ឆេទថ្ងៃទី២៧ ខែមីនា ឆ្នាំ២០១២

ទឹកស្អាតសម្រាប់ទាំងអស់គ្នា !...

មតិកា

ទិន្នន័យ និងសូចនាករសំខាន់ៗ សម្រាប់ឆ្នាំ២០១៣	០៣
ទស្សនវិស័យ និងបេសកកម្ម	០៤
សេចក្តីថ្លែងរបស់ ប្រធានក្រុមប្រឹក្សាភិបាល	០៧
សេចក្តីថ្លែងរបស់ អគ្គនាយក	១១
រចនាសម្ព័ន្ធចាត់តាំង រដ្ឋាករទឹកស្អាតក្រុងភ្នំពេញ	១៤
ផ្ទៃសេវាគ្របដណ្តប់របស់ រដ្ឋាករទឹកស្អាតក្រុងភ្នំពេញ	១៥
អភិបាល	១៧
បុគ្គលិកជាន់ខ្ពស់	២១

១-

ការងារប្រតិបត្តិកម្ម ប្រព័ន្ធចែកចាយទឹកស្អាត

ក- ការងារប្រតិបត្តិកម្មទឹកស្អាត	៣០
ខ- ប្រព័ន្ធចែកចាយទឹកស្អាត	៣៩
គ- ការងារកាត់បន្ថយទឹកបាត់បង់	៤១

២-

សកម្មភាព និងលទ្ធផលការងារអាជីវកម្ម

ក- ការងារផ្គត់ផ្គង់ទឹកស្អាតជូនប្រជាពលរដ្ឋដែលមានចំណូលទាប	៤៣
ខ- ការងារតបណ្តាញចូលផ្ទះ និងការគ្រប់គ្រងអតិថិជន	៤៥
គ- ចំណូលថ្លៃទឹក និងការងារជួសជុល ប្តូរនាឡិកាទឹក	៤៦

៣-

របាយការណ៍ហិរញ្ញវត្ថុ

សេចក្តីថ្លែងរបស់អភិបាល	៤៨
សេចក្តីថ្លែងរបស់សវនករឯករាជ្យ	៥១
ក- របាយការណ៍ស្ថានភាពហិរញ្ញវត្ថុ	៥៣
ខ- របាយការណ៍លទ្ធផលលម្អិត	៥៤
គ- របាយការណ៍បម្រែបម្រួលមូលធន	៥៥
ឃ- របាយការណ៍លំហូរសាច់ប្រាក់	៥៦
ង- កំណត់សម្គាល់របាយការណ៍ហិរញ្ញវត្ថុ	៥៧

៤-

ការងារគ្រប់គ្រង និងអភិវឌ្ឍន៍ធនធានមនុស្ស

ក- ការងារគ្រប់គ្រងធនធានមនុស្ស	៩៣
ខ- ការងារអភិវឌ្ឍន៍ធនធានមនុស្ស	៩៥

៥-

ពានរង្វាន់ដែល រ.ទ.ស.ភ ទទួលបាន

រដ្ឋាករទឹកស្អាតក្រុងភ្នំពេញ ទទួលបានពានរង្វាន់
 “The Majestic Five Continents Award for Quality &
 Excellence” ពី “Association Otherways Management
 & Consulting-France”

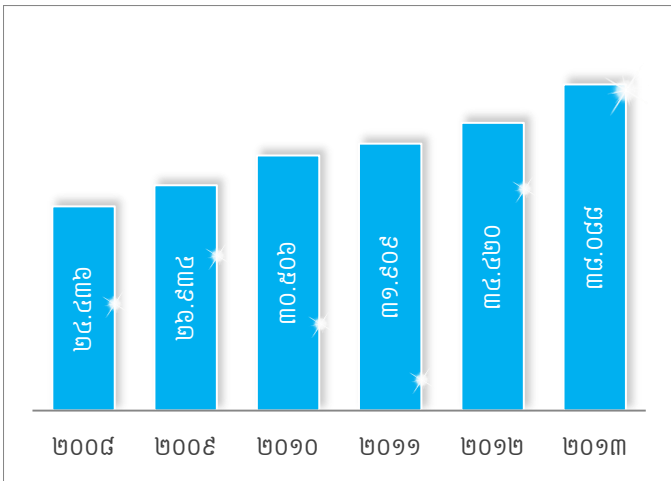
ទិន្នន័យ និងសូចនាករសំខាន់ៗ សម្រាប់ដំណាច់ឆ្នាំ ថ្ងៃទី៣១ ខែធ្នូ ឆ្នាំ២០១៣



ក្នុងឆ្នាំ២០១៣នេះ រដ្ឋាករទឹកស្វយ័តក្រុងភ្នំពេញ អាចធ្វើការផលិតទឹកស្អាតបាន ១៣៥.៥២២.១២៩ម^៣ ស្មើនឹង១០៨% នៃផែនការ និងបានដាក់បណ្តាញចែកចាយទឹកក្នុងរាជធានី ភ្នំពេញបានប្រវែង ១៤៧.៨៧៧ម៉ែត្រ។ តបណ្តាញទឹកស្អាត ជូនប្រជាពលរដ្ឋមានចំណូលទាប បាន១.៤៤១គ្រួសារ ដោយប្រើប្រាស់ប្រាក់ឧបត្ថម្ភធនចំនួន ៣៧១.២២៤.៨០០រៀល ស្មើនឹង ៩២.៨០៦ដុល្លារអាមេរិក។ ទ្រព្យសកម្មកើនឡើងរហូតដល់ប្រមាណ១.០៩៨ ពាន់លានរៀល ប្រាក់ចំណូលសរុបកើនឡើងរហូតដល់ចំនួនប្រមាណ ១៥១ ពាន់លានរៀល ក្នុងនោះចំណេញមុនបង់ពន្ធលើប្រាក់ចំណេញមានចំនួនប្រមាណ ៤៨ពាន់លានរៀល និងប្រាក់ចំណេញ របស់ភាគហ៊ុនិកមានចំនួនប្រមាណ ៣៨ពាន់លានរៀល។

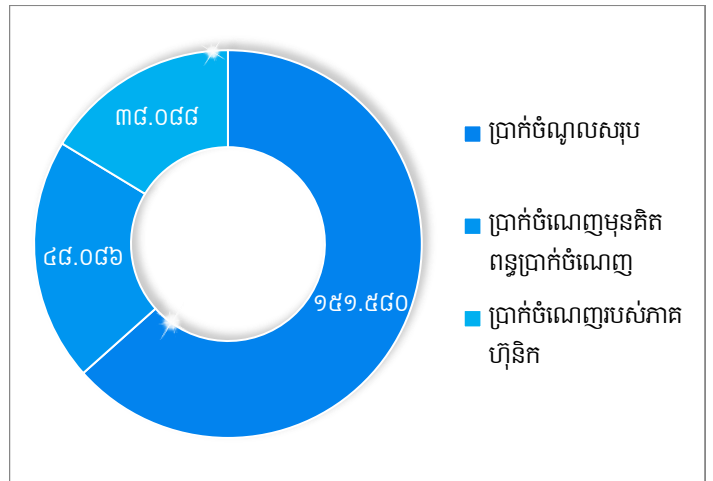
ប្រាក់ចំណេញតាមបណ្តាឆ្នាំនីមួយៗ

(គិតជាពាន់លានរៀល)



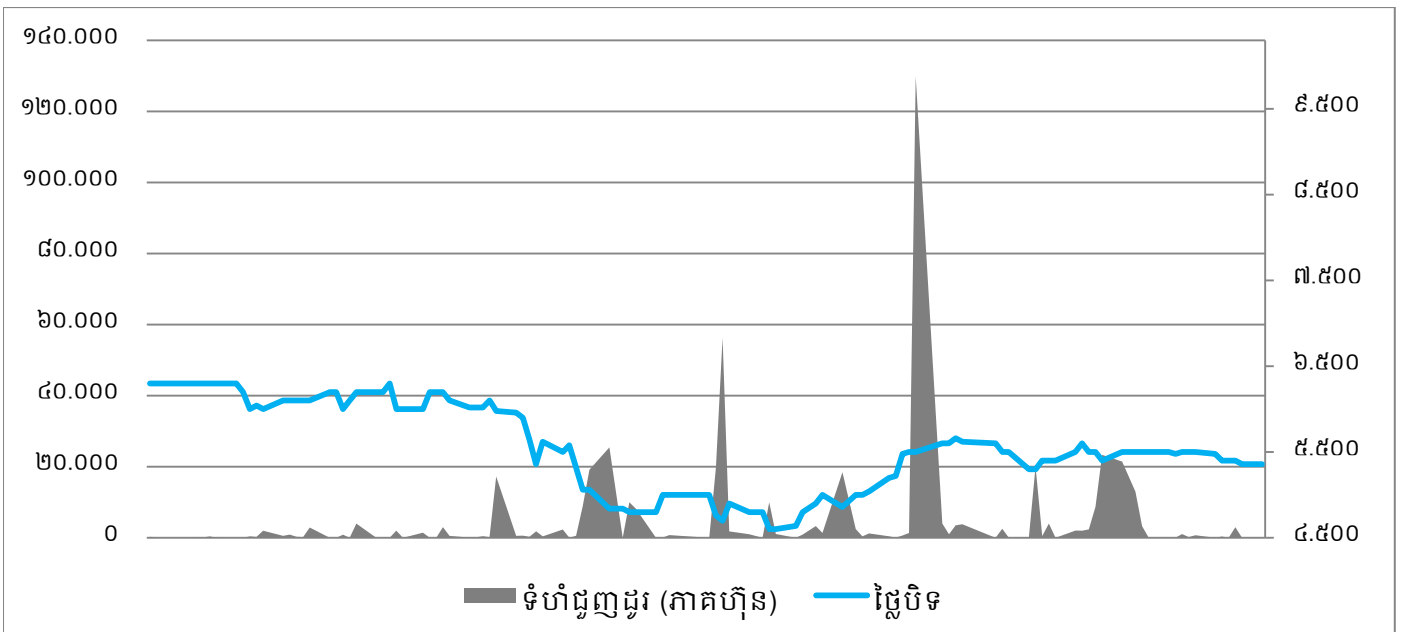
ប្រាក់ចំណេញសម្រាប់ឆ្នាំ២០១៣

(គិតជាពាន់លានរៀល)



ក្រាហ្វិចបង្ហាញ បម្រែបម្រួលតម្លៃភាគហ៊ុន (គិតជាភាគរយ) និងទំហំដុល្លារ

(ចាប់ពីថ្ងៃទី០១ ខែមករា ដល់ថ្ងៃទី៣១ ខែធ្នូ ឆ្នាំ២០១៣)



សូចនាករសំខាន់ៗ (សម្រាប់ដំណាច់ឆ្នាំ ថ្ងៃទី៣១ ខែធ្នូ ឆ្នាំ២០១៣)

១- អនុបាតចរន្ត	៤,២៨ ដង
២- អត្រាអនុបាតចរន្តលឿន	៣,៤៨ ដង
៣- ផលចំណេញក្នុងមួយឯកតាទ្រព្យសកម្ម	៣,៦៣ %
៤- ផលចំណេញក្នុងមួយឯកតាមូលធន	៥,៦២ %
៥- អនុបាតជុំបង្វិលទ្រព្យសកម្ម	០,១៤ ដង
៦- ថ្លៃដើមធ្យម	៩៥៤,០០ រៀល
៧- ថ្លៃលក់ទឹកធ្យម	១.០១០,០០ រៀល
៨- សន្ទស្សន៍និយោជិត ធៀបអតិថិជន	២,៧៩ (នាក់/១០០០អតិថិជន)

ទស្សនវិស័យ និងបេសកកម្ម

ទស្សនវិស័យ

រ.ទ.ស.ភ. បានប្តេជ្ញាចិត្តបន្តធ្វើឲ្យសេវាផ្គត់ផ្គង់ទឹកស្អាតរបស់ខ្លួន មានការរីកចម្រើន
ប្រកបដោយចេរភាព ព្រមទាំងធ្វើជាអ្នកផ្តល់ប្រឹក្សា ជាអ្នកសម្របសម្រួល
ដើម្បីឲ្យប្រជាពលរដ្ឋរស់នៅ ក្នុងទីប្រជុំជនខេត្ត-ក្រុង នៅទូទាំង
ព្រះរាជាណាចក្រកម្ពុជា និងប្រជាពលរដ្ឋ រស់នៅក្នុងបណ្តា
ប្រទេសកំពុងអភិវឌ្ឍន៍ក្នុងពិភពលោក មានទឹកស្អាតប្រើ
ប្រាស់ទាំងអស់គ្នា។





បេសកកម្ម

បេសកកម្មរបស់ រ.ទ.ស.ភ. គឺធានាផ្គត់ផ្គង់ទឹកស្អាតគ្មានមេរោគ ២៤ម៉ោងក្នុងមួយថ្ងៃ ៧ថ្ងៃក្នុងមួយសប្តាហ៍ មានសម្ពាធគ្រប់គ្រាន់ និងក្នុងតម្លៃមួយសមស្របជូនប្រជាពលរដ្ឋទូទាំងរាជធានីភ្នំពេញ និងទីប្រជុំជនរបស់ខេត្តកណ្តាល ដែលជាប់នឹងរាជធានីភ្នំពេញ ដោយមិនមើលរំលងប្រជាពលរដ្ឋ ដែលមានចំណូលទាប។ ក្រៅពីនេះ រ.ទ.ស.ភ. បាន និង កំពុងចែករំលែកបទពិសោធន៍ការងាររបស់ខ្លួនដល់បណ្តា រដ្ឋាករទឹក ខេត្ត-ក្រុង មួយចំនួននៅក្នុងព្រះរាជាណា- ចក្រកម្ពុជា ព្រមទាំងបណ្តាអង្គការទឹកស្អាតក្នុងតំបន់ និងក្នុងពិភពលោក តាមសំណូមពរ សំដៅសម្រេច បាននូវគោលដៅអភិវឌ្ឍន៍សហស្សវត្សរ៍កម្ពុជាក៏ដូច ជាគោលដៅអភិវឌ្ឍន៍ សហស្សវត្សរ៍ពិភពលោក។

សេចក្តីផ្តើមរបស់
ប្រធានក្រុមប្រឹក្សាភិបាល





ឯកឧត្តម សឹម នារ៉ា
ប្រធានក្រុមប្រឹក្សាភិបាល

ក្នុងឆ្នាំ២០១៣នេះ

“ ដោយទទួលបានទំនុកចិត្តពីរាជរដ្ឋាភិបាល ជាមួយនឹងការឧបត្ថម្ភ គាំទ្រ ពី ក្រសួងអាណាព្យាបាលទាំងពីរ រដ្ឋាករទឹកស្វយ័តក្រុងភ្នំពេញ បានបំពេញ កាតព្វកិច្ចដោយជោគជ័យ គ្រប់សកម្មភាពធុរកិច្ចរបស់ខ្លួន។ យើងកំពុងបន្ត អភិវឌ្ឍសេវាទឹកស្អាតជារៀងរាល់ថ្ងៃ ទាំងគុណភាព ទាំងបរិមាណ ដើម្បីឆ្លើយ តប ទៅនឹងតម្រូវការប្រើប្រាស់របស់ប្រជាជននៃ ទីក្រុងភ្នំពេញ និងទីក្រុងតាខ្មៅ និងចូលរួមចំណែកក្នុងដំណើរការអភិវឌ្ឍន៍របស់ ទីក្រុងទាំងពីរ។ ”

លទ្ធផលហិរញ្ញវត្ថុ

ក្នុងឆ្នាំ២០១៣ រ.ទ.ស.ភ. បានទទួលចំណូលសរុប ១៥១.៥៨០.២០៧ ពាន់រៀល និងប្រាក់ចំណេញមុនបង់ពន្ធ ៤៨.០៨៦.៨០៣ ពាន់រៀល ធៀបនឹងឆ្នាំ២០១២ ទទួលបានចំណូលសរុប ១៣៥.១១៩.៥១៨ ពាន់រៀល និងប្រាក់ចំណេញមុនបង់ពន្ធ ៤២.៨៩១.៩៥៣ ពាន់រៀលប៉ុណ្ណោះ។ ដោយ លទ្ធផលសម្រាប់ឆ្នាំ២០១៣នេះលទ្ធផលលម្អិតសរុបរបស់ភាគហ៊ុនិកមានចំនួន ៣៨.០៨៨.០៣០ពាន់រៀល។ ចំណេញក្នុងមួយភាគហ៊ុន ជាមូលដ្ឋាន (basic earnings per share) គឺ ៤៣៧,៩៣រៀល។

អត្រាចំណេញក្រោយបង់ពន្ធប្រាក់ចំណេញធៀបនឹងទ្រព្យសកម្ម មានកម្រិត៣.៦៣% ចំណែកឯអត្រាចំណេញក្រោយបង់ពន្ធប្រាក់ចំណេញ ធៀបនឹងមូលធន មានកម្រិត៥.៦២%។

សេវាដ៍មានប្រសិទ្ធភាព

យើងនៅតែបន្តធានាការផ្គត់ផ្គង់ទឹកស្អាត ២៤ម៉ោងលើ២៤ម៉ោង ជាមួយនឹងគុណភាពដែលអាចទទួលបានដោយផ្ទាល់ពី ក្បាលរ៉ូប៊ីណេ។ ក្នុងឆ្នាំ២០១៣នេះ យើងផលិតបាន ១៣៥.៥២២.១២៩ម^៣។ ទន្ទឹមនេះយើងបានចាប់ផ្តើមប្រើប៊ូលីអាណុយមីញ៉ូមក្លរាយ(PAC) ជំនួសសាច់ដូរ វិញ ដើម្បីបង្កើនគុណភាពទឹក និងកាត់បន្ថយចំណាយលើសារធាតុគីមី។

ជាលទ្ធផលនៅក្នុងឆ្នាំនេះ កំណើនអតិថិជនក្នុងត្រីមាសបានកើនចំនួន ១៧.១៨៧បណ្តាញ។ ក្នុងនោះកំណើនអតិថិជនដែលមាន ចំណូលទាប ចំនួន ៣០.៥៧៧បណ្តាញ ដែលយើងតែងយកចិត្តទុកដាក់ ជាទៀងទាត់។

ជាមួយគ្នានេះយើងបានខិតខំយ៉ាងស្វិតស្វាញក្នុងការរក្សាអត្រាទឹកបាត់បង់ ដែលជាសូចនាករដ៏សំខាន់ក្នុងវិស័យទឹកស្អាតឲ្យស្ថិត ក្នុងកម្រិតលេខ មួយខ្ទង់ គឺ៦,៩០% ប្រសើរជាងគេក្នុងតំបន់អាស៊ី។

យើងបានផ្សព្វផ្សាយពីការរក្សាផ្គត់ផ្គង់ទឹកស្អាតរបស់យើង ដែលយើងតែងធ្វើជាទៀងទាត់ជូនដល់ប្រជាពលរដ្ឋក្នុងសហគមន៍ បានជ្រាប។ រាល់ សំណើផ្សេងៗ ដែលយើងបានទទួលពីអតិថិជន ពាក់ព័ន្ធនឹងសេវាទឹកស្អាត ត្រូវបានដោះស្រាយទាន់ពេលវេលាកំណត់។

ឆ្នាំ២០១៣នេះ យើងបានសាងសង់សម្រេចបាន១០០% នៃផែនការ និងបានសម្ពោធដាក់ឲ្យដំណើរការជាផ្លូវការនូវរោងចក្រផលិតទឹកស្អាត និរោធជំហានទី១ ក្រោមអធិបតីដ៏ខ្ពង់ខ្ពស់ របស់ **សម្តេចអគ្គមហាសេនាបតីតេជោ ហ៊ុន សែន** នាយករដ្ឋមន្ត្រី នៃព្រះរាជាណាចក្រកម្ពុជា នៅថ្ងៃទី០៤ ខែមិថុនា ឆ្នាំ២០១៣ ដែលគម្រោងនេះធ្វើឲ្យ រ.ទ.ស.ភ. អាចផ្គត់ផ្គង់ទឹកស្អាត ជូនប្រជាជនបន្ថែមចំនួនប្រមាណ ៣៧ ម៉ឺននាក់ រហូតដល់ ឆ្នាំ២០១៦។

ទន្ទឹមនឹងនេះយើងសម្រេច បាននូវគម្រោងប្រើប្រាស់ថាមពលស្អាត ក្នុងការផលិតអគ្គិសនី ដោយប្រើពន្លឺព្រះអាទិត្យ ដោយអនុវត្តក្រោមហិរញ្ញប្បទាន ឥតសំណងរបស់រដ្ឋាភិបាលជប៉ុន ដែលមានសមត្ថភាព ផលិតដើមសរុប ៧៧៧Kwh។ បណ្តាញចែកចាយទឹកស្អាត ត្រូវបានពង្រីកជារៀងរាល់ថ្ងៃ បំពង់ប្រវែង ១.៩៤៧,១២ម៉ែត្រ បានដាក់នៅខេត្តបាត់ដំបង (ក្រោម គម្រោងម៉ៅការ) និងបំពង់ ប្រវែង ១៤៧.៨៧៧,២៥ម៉ែត្រ ត្រូវបានដាក់ក្នុងឆ្នាំ២០១៣នេះ ។



ដំណើរអភិវឌ្ឍន៍តាមដំណាក់កាល

បន្ទាប់ពីរោងចក្រផលិតទឹកស្អាត និងរោងជំហាន១ ដែលមានសមត្ថភាពផលិត ១៣០.០០០ម^៣/ថ្ងៃ បាន សម្ពោធដាក់ឱ្យដំណើរការជាផ្លូវការនៅថ្ងៃទី០៤ ខែមិថុនា ឆ្នាំ២០១៣ រ.ទ.ស.ភ. បាននឹងកំពុងបន្តធ្វើការពង្រីក សមត្ថភាពប្រព័ន្ធប្រព្រឹត្តកម្មទឹកស្អាត ដោយក្នុងឆ្នាំ២០១៣ នេះ រ.ទ.ស.ភ. បានរៀបចំដំណើរការកសាងរោងចក្រនិរោធន៍ ជំហាន២ ដើម្បីឆ្លើយតបទៅនឹងសំណូមពរប្រើប្រាស់ទឹកនៅ រាជធានីភ្នំពេញ និងជាយោងរាជធានីភ្នំពេញដែលចេះតែកើន ឡើងយ៉ាងគំហុក ដែលគម្រោងនេះ ទីភ្នាក់ងារបារាំងដើម្បី អភិវឌ្ឍន៍ ផ្តល់ហិរញ្ញប្បទានឥតសំណង ដោយផ្ទាល់លើក ទី៣ ដល់រដ្ឋាករទឹកស្វយ័តក្រុងភ្នំពេញ សម្រាប់ការសាង សង់រោងចក្រប្រព្រឹត្តកម្មទឹកស្អាត និងការពង្រីកប្រព័ន្ធ ចែកចាយទឹក ដែលត្រូវការទុនសរុបប្រមាណ ៥៩,៥លាន ដុល្លារអាមេរិក (សម្រាប់អនុវត្តគម្រោងផលិតទឹកស្អាតនិរោធន៍

ជំហាន២) និងការពង្រីកប្រព័ន្ធផ្គត់ផ្គង់ទឹក ក្នុងនោះទឹកប្រាក់ ខ្ចីសរុបគឺ ៣០លានអឺរ៉ូ (៣៧,៤លានដុល្លារអាមេរិក) និងថវិកា បដិភាគរបស់ រ.ទ.ស.ភ. ចំនួន២២,១ លានដុល្លារអាមេរិក។ ក្នុងឆ្នាំ២០១៣នេះ គឺជាទំព័រប្រវត្តិសាស្ត្រថ្មីមួយ ទៀតដែល រ.ទ.ស.ភ. បានទទួលនូវពានរង្វាន់ “The Majestic Five Continents Award for Quality and Excellence” នៅទីក្រុងហ្សឺណែវ ប្រទេសស្វីស កាលពីថ្ងៃទី ១៨ ខែវិច្ឆិកា ឆ្នាំ២០១៣។ ពានរង្វាន់នេះ បញ្ជាក់ឱ្យឃើញនូវកិច្ចខិតខំប្រឹង ប្រែងប្រកបដោយគុណភាព និងឧត្តមភាព របស់ថ្នាក់ដឹកនាំ មន្ត្រី និងនិយោជិតគ្រប់លំដាប់ថ្នាក់ របស់ រ.ទ.ស.ភ. ក្រោមមគ្គុទ្ទេសក៍ដ៏ភ្លឺស្វាង និងប្រកបដោយ គតិបណ្ឌិតរបស់ **សម្តេចអគ្គមហាសេនាបតីតេជោ ហ៊ុន សែន នាយករដ្ឋមន្ត្រី នៃព្រះរាជាណាចក្រកម្ពុជា** បានធ្វើ ឱ្យ រដ្ឋាករទឹកស្វយ័តក្រុងភ្នំពេញ កាន់តែរក្សាបាននូវកេរ្តិ៍ឈ្មោះ

ល្បីនៅលើឆាកអន្តរជាតិ។ នេះជាលើកទី៦ហើយ ដែល រ.ទ.ស.ភ. ត្រូវបានចាត់ទុកជាអង្គការមួយជឿនលឿន លំដាប់ថ្នាក់ ពិភពលោក តាមរយៈការទទួលស្គាល់ជាបន្តបន្ទាប់ពីស្ថាប័នអន្តរជាតិសំខាន់ៗ លើពិភពលោក។

ការរំពឹងទុកសម្រាប់ឆ្នាំខាងមុខ

ដើម្បីបង្កើនទំនុកចិត្តពីសំណាក់ភាគហ៊ុនិក រដ្ឋាករទឹកស្វយ័តក្រុងភ្នំពេញ មានមោទនភាពក្នុងការខិតខំបន្តប្រកាន់ ខ្ជាប់នូវ ទស្សនវិស័យ និង បេសកកម្មរបស់ខ្លួន។

ក្នុងឆ្នាំបន្ទាប់ យើងរំពឹងថានឹងទទួលបានប្រាក់ចំណេញពិត មិនតិចជាង ៤៣.៥៧២ លានរៀល ដូចដែលបាន អនុម័តដោយក្រុមប្រឹក្សាភិបាល និងក្រសួងអាណាព្យាបាលទាំងពីរ។

យើងខ្ញុំសូមថ្លែងសេចក្តីជឿជាក់គុណដ៏ជ្រាលជ្រៅចំពោះរាជរដ្ឋាភិបាល អាណាព្យាបាលទាំងពីរ គឺ ក្រសួងឧស្សាហកម្ម និងសិប្បកម្ម និង ក្រសួងសេដ្ឋកិច្ច និងហិរញ្ញវត្ថុ គណៈកម្មការមូលបត្រកម្ពុជា ក្រុមហ៊ុនផ្សារមូលបត្រកម្ពុជា និងភាគហ៊ុនិក ទាំងអស់ ដែលបានផ្តល់ទំនុកចិត្ត និងការគាំទ្រចំពោះរដ្ឋាករទឹកស្វយ័តក្រុងភ្នំពេញ។

យើងក៏មានមោទនភាព និងសូមថ្លែងអំណរគុណចំពោះមន្ត្រី និងនិយោជិតគ្រប់ថ្នាក់ របស់រដ្ឋាករទឹកស្វយ័តក្រុង ភ្នំពេញ ដែលបានខិតខំបំពេញការងារដោយស្មារតីទទួលខុសត្រូវខ្ពស់ ជំរុញឲ្យបានសម្រេចនូវលទ្ធផលដ៏ល្អប្រសើរនេះ។



ឯកឧត្តម ស៊ីម នារ៉ា
ប្រធានក្រុមប្រឹក្សាភិបាល
ថ្ងៃទី២០ ខែមីនា ឆ្នាំ២០១៤

**សេចក្តីថ្លែងរបស់
អគ្គនាយក រ.ទ.ស.ភ.**





បណ្ឌិត ស៊ីម ស៊ីថា
អគ្គនាយក

សមិទ្ធិផលសម្រេចបាន ក្នុងឆ្នាំ២០១៣

“ តាងនាម រដ្ឋាករទឹកស្វយ័តក្រុងភ្នំពេញ ខ្ញុំមានកិត្តិយស និងក្តីសោមនស្សរីករាយ ក្នុងការបង្ហាញជូននូវរបាយការណ៍ប្រចាំឆ្នាំ២០១៣ និង របាយការណ៍ហិរញ្ញវត្ថុ របស់ រ.ទ.ស.ភ. សម្រាប់ការិយបរិច្ឆេទបញ្ចប់ថ្ងៃទី៣១ ខែធ្នូ ឆ្នាំ២០១៣។ រ.ទ.ស.ភ បាន កត់ត្រានូវរបាយការណ៍ហិរញ្ញវត្ថុ ដែលប្រកបដោយការរីកចម្រើនមួយទៀតក្នុងគ្រប់វិស័យនៃ ប្រតិបត្តិការរបស់ រ.ទ.ស.ភ.។ ក្នុងឆ្នាំ២០១៣នេះ រ.ទ.ស.ភ ទទួលបានចំណូលសរុបចំនួន ប្រមាណ ១៥១ពាន់លានរៀល និងចំណេញមុនបង់ពន្ធលើប្រាក់ចំណេញចំនួនប្រមាណ ៤៨ពាន់លានរៀល និងលទ្ធផលលម្អិតសរុបរបស់ភាគហ៊ុនិក ចំនួនប្រមាណ៣៨ពាន់ លានរៀល ដែលទាំងនេះបង្ហាញពីបរិយាកាសល្អនៃធុរកិច្ចរបស់យើង។ ”

សកម្មភាពសំខាន់ៗក្នុងឆ្នាំ២០១៣

ដោយសារតែការគាំទ្រយ៉ាងពេញទំហឹងពីរាជរដ្ឋាភិបាល ក្រសួងអាណាព្យាបាល និងក្រុមប្រឹក្សាភិបាល នៅក្នុងអំឡុងឆ្នាំ២០១៣នេះ រ.ទ.ស.ភ. នៅតែមានការវិវឌ្ឍន៍ យ៉ាងខ្លាំងក្លា និងកំណើននៃប្រាក់ចំណេញ មានការកើនឡើងជាលំដាប់ លទ្ធផលនេះគឺជាគ្រឹះយ៉ាងរឹងមាំសម្រាប់ការរីកចម្រើនលូតលាស់ របស់ រ.ទ.ស.ភ។ ដោយការ គ្រប់គ្រងហានិភ័យ បានល្អប្រសើរ បានប្រើប្រាស់នូវធនធានហិរញ្ញវត្ថុ មានប្រសិទ្ធភាពខ្ពស់ និងគ្រប់គ្រងការចំណាយបានយ៉ាងហ្មត់ចត់ ជាពិសេសដោយការយកចិត្តទុក ដាក់ខ្ពស់ លើការកាត់បន្ថយអត្រាទឹកបាត់បង់ ទោះបីសកម្មភាពជួសជុល និងពង្រីកថ្នល់ទូទាំងរាជធានីភ្នំពេញ ជាមូលហេតុមួយក្នុងចំណោមមូលហេតុជាច្រើន ដែល បណ្តាលឲ្យមានការលេចធ្លាយបំពង់ទឹកក៏ដោយ ដូចបង្ហាញក្នុងរបាយការណ៍ហិរញ្ញវត្ថុ ដែលបានធ្វើសវនកម្ម ដោយសវនករឯករាជ្យក្នុងឆ្នាំ២០១៣នេះ រដ្ឋាករទឹកស្វយ័ត ក្រុងភ្នំពេញ ទទួលបានចំណូលសរុបចំនួន១៥១.៥៨០.២០៧ពាន់រៀល កើនលើសឆ្នាំ២០១២ ចំនួន១២.១៨% ហើយប្រាក់ចំណេញមុនបង់ពន្ធលើប្រាក់ចំណេញមានចំនួន ៤៨.០៨៦.៨០៣ពាន់រៀល និងប្រាក់ចំណេញរបស់ភាគហ៊ុនិកមានចំនួន ៣៨.០៨៨.០៣០ពាន់រៀល។ នាចុងការិយបរិច្ឆេទនេះ ទ្រព្យសកម្មសរុប បានកើនឡើងរហូតដល់ ចំនួន១.០៩៥.៩៧៦.៧១៦ ពាន់រៀល។ ដើមទុនដែលរដ្ឋបានផ្តល់ឲ្យពីឆ្នាំ១៩៩៧ មានចំនួន២៤៩.០៧០.៦០៧ពាន់រៀល បានកើនឡើងរហូតដល់ចំនួន៥៤១.២២៧.២៨២ ពាន់រៀល។ ការកើនឡើងនេះគឺ ដោយសារ រដ្ឋាករទឹកស្វយ័តក្រុងភ្នំពេញ សម្រេចបានជោគជ័យយ៉ាងធំធេងក្នុងការកាត់បន្ថយអត្រាបាត់បង់ទឹក ឲ្យនៅក្នុងកម្រិតលេខ១ខ្ទង់ ដែលអត្រាក្នុងឆ្នាំ២០១៣នេះ មានត្រឹមតែ ៦,៩០% ខុសឆ្ងាយខ្លាំងពី អត្រានា ឆ្នាំ១៩៩៣ មានរហូតដល់ ៧២%។ ការកាត់បន្ថយទឹកបាត់បង់ ជាកត្តាស្នូលរស់ របស់ រដ្ឋាករទឹកស្វយ័តក្រុងភ្នំពេញ ក្នុងដំណើរការប្រព្រឹត្តកម្ម និងអាជីវកម្មរបស់ខ្លួនប្រកបដោយគុណភាព និងចេរភាព ក៏ដូចជាអាចបង្កលក្ខណៈឲ្យយើងមានទឹកស្អាតសម្រាប់ ផ្គត់ផ្គង់ អាចដឹកបានពីក្បាលរ៉ូប៊ីណេ ដល់រាបម៉ឺនត្រួសារ រួមទាំងត្រួសារមានចំណូលទាបបំផុត ក្នុងតម្លៃមួយដ៏សមស្រប ដើម្បីចូលរួមចំណែកក្នុងគោលនយោបាយកាត់ បន្ថយភាពក្រីក្ររបស់រាជរដ្ឋាភិបាល។ រ.ទ.ស.ភ. មានសមត្ថភាពផ្គត់ផ្គង់ទឹក២៤ម៉ោង/ថ្ងៃ និង ៧ថ្ងៃ/សប្តាហ៍។ ដោយក្នុងឆ្នាំ២០១៣នេះអាចធ្វើការផលិតបាន ១៣៥.៥២២.១២៩ម^៣ ក្នុងសមត្ថភាពផលិតគិតជាមធ្យម ១២៦.០១៨.២៧០ម^៣។ ដើម្បីឆ្លើយតបទៅនឹងតម្រូវការទឹកស្អាតតិចតួចបំបែកក្នុងរាជធានីភ្នំពេញ និងជាយ រាជធានី យើងកំពុងរៀបចំដំណើរការសាងសង់រោងចក្រនិរោធជំហាន២ ដែលមានសមត្ថភាពផលិត ១៣០.០០០ម^៣/ថ្ងៃ រោងចក្រនេះនឹងមានលទ្ធភាពពង្រីកការផ្គត់ផ្គង់ទឹក ជូនអតិថិជននៅតំបន់យារាជធានីភ្នំពេញ ដែលពុំទាន់បានទទួលសេវាកម្មគ្រប់ដណ្តប់នៅឡើយ។ ការប្រព្រឹត្តកម្មទឹកស្អាត គឺគោរពតាមស្តង់ដារគុណភាពទឹកជាតិ និង អង្គការសុខភាពពិភពលោក (WHO) ដោយមានបន្ទប់ពិសោធន៍ គុណភាពទឹកអាចវិភាគបាន៥៣មុខ ជាងនេះទៀតចុងឆ្នាំនេះ យើងមានការវិភាគលើ២១៣មុខ ពីមន្ទីរ ពិសោធន៍ ក្រៅប្រទេស (មន្ទីរពិសោធន៍សិង្ហបុរី និងសៀងហៃ)។ ការយកចិត្តទុកដាក់លើគុណភាពទឹកនេះធ្វើឲ្យ រ.ទ.ស.ភ. អាចធានាជូនអតិថិជន បាននូវការដឹកដោយផ្ទាល់ ពីក្បាលរ៉ូប៊ីណេ ដើម្បីចូលរួមចំណែកក្នុងការទទួលខុសត្រូវចំពោះសង្គមក្នុងគោលដៅជំរុញឲ្យប្រជាជនគ្រប់រូបមានទឹកស្អាតប្រើប្រាស់ ដែលជាកម្មវិធីទឹកស្អាតសម្រាប់ ទាំងអស់គ្នា(Water for All) ដោយមានសេវា អនាម័យត្រឹមត្រូវ ដើម្បីការរស់នៅប្រកបដោយសុខុមាលភាព មានជីវភាពល្អប្រសើរ និងមានបរិស្ថានល្អ។ ក្នុងឆ្នាំ២០១៣នេះ រ.ទ.ស.ភ. សម្រេចបាននូវគម្រោងសាងសង់ស្ថានីយបូមទឹកល្អក់ និងរោងចក្រនិរោធជំហានទី១ ដែលមានសមត្ថភាពផលិត១៣០.០០០ម^៣/ថ្ងៃ។ គម្រោងនេះមានទំហំធំពុំ មានក្នុងប្រវត្តិសាស្ត្រវិស័យទឹកស្អាតនៅកម្ពុជា ចាប់តាំងពីការកើតប្រព័ន្ធផ្គត់ផ្គង់ទឹកស្អាត ពីឆ្នាំ១៨៩៥ មក។ វិធីសាស្ត្រសាងសង់ជា Design and Build ដោយមានទំហំ ធំប្រកបដោយស្ថាបត្យកម្ម និងវិស្វកម្មស្មុគស្មាញ មានបរិមាណសម្ភារ និងបរិក្ខារដ៏ច្រើនសន្ធឹកសន្ធាប់ដែលត្រូវនាំចូលពីក្រៅប្រទេស និងការសាងសង់មានរយៈពេលវែង

(៣ឆ្នាំ)។ ដោយមានការគាំទ្រ និងសហការយ៉ាងល្អពីក្រសួងអាណាព្យាបាលទាំងពីរ សាលារាជធានីភ្នំពេញ និងស្ថាប័នពាក់ព័ន្ធនានា បានធ្វើឲ្យការអនុវត្តគម្រោងសាងសង់នេះប្រព្រឹត្តទៅ និងដំណើរការដោយល្អ ដោយទទួលបានជោគជ័យគួរជាទីមោទនៈ។ ការសាងសង់ត្រូវបានចាប់ផ្តើមនៅ ថ្ងៃទី២០ ខែសីហា ឆ្នាំ២០១០ និងបញ្ចប់ជាស្ថាពរនៅចុងខែឧសភា ឆ្នាំ២០១៣។ រោងចក្រប្រព្រឹត្តកម្មទឹកស្អាតនិរាជធានីភ្នំពេញនេះ បានសម្ពោធដាក់ឲ្យដំណើរការជាផ្លូវការក្រោមអធិបតីដ៏ខ្ពង់ខ្ពស់បំផុតរបស់ **សម្តេចអគ្គមហាសេនាបតីតេជោ ហ៊ុន សែន នាយករដ្ឋមន្ត្រី នៃព្រះរាជាណាចក្រកម្ពុជា** នៅថ្ងៃទី០៤ ខែមិថុនា ឆ្នាំ២០១៣ ដែលគម្រោងនេះធ្វើឲ្យ រ.ទ.ស.ភ. អាចផ្គត់ផ្គង់ទឹកស្អាតជូនប្រជាជនបន្ថែមចំនួនប្រមាណ ៣៧ម៉ឺននាក់ រហូតដល់ឆ្នាំ២០១៦។ បន្ថែមពីលើសិទ្ធិផលទាំងនេះ រ.ទ.ស.ភ. សម្រេចបាននូវគម្រោងប្រើប្រាស់ថាមពលស្អាតក្នុងការផលិតអគ្គិសនី ដោយប្រើពន្លឺព្រះអាទិត្យ ដោយអនុវត្តក្រោមហិរញ្ញប្បទានឥតសំណង របស់រដ្ឋាភិបាលជប៉ុន ទឹកប្រាក់ចំនួន ៧២០លាន យ៉េន ដែលមានសមត្ថភាពផលិតដើមសរុប ៧៧៧Kwh។ ព្រឹត្តិការណ៍ជាប្រវត្តិសាស្ត្រមួយទៀតរបស់ រ.ទ.ស.ភ. គឺការទទួលបានពានរង្វាន់ “The Majestic Five Continents Award for Quality & excellence” ដែលជាពានរង្វាន់លំដាប់ អន្តរជាតិ។ ពិធីប្រគល់ពានរង្វាន់នេះ ត្រូវបានប្រារព្ធធ្វើឡើងកាលពីថ្ងៃទី១៨ ខែវិច្ឆិកា ឆ្នាំ២០១៣ នៅទីក្រុងហ្សឺណែវ ប្រទេសស្វីស ដោយ Association Otherways Management & Consulting-France (OMAC)។ ការទទួលបានពានរង្វាន់ថ្មីនេះ បញ្ជាក់បាននូវភាពប្រាកដនិយមរបស់ រ.ទ.ស.ភ. ដែលក្នុងរបស់កកម្ម របស់ខ្លួនបានប្រើប្រាស់បច្ចេកវិទ្យាខ្ពស់ក្នុងការអភិវឌ្ឍន៍ រហូតឈានមកដល់ភាពរុងរឿងនៃការគ្រប់គ្រង និងបន្តអភិវឌ្ឍប្រកបដោយស្ថេរភាព តាមទិសដៅ និងយុទ្ធសាស្ត្រចក្ខុវិស័យរបស់រាជរដ្ឋាភិបាល ដើម្បីរក្សានូវស្ថេរភាពនៃការផ្គត់ផ្គង់ទឹកស្អាត ស្របតាមតម្រូវការរបស់ប្រជាពលរដ្ឋ ក្នុងរាជធានីភ្នំពេញ។ ការទទួលបានពានរង្វាន់នេះ ពិតជាពុំអាចកាត់ផ្តាច់បានពីការតម្រង់ទិស របស់ក្រសួងអាណាព្យាបាលទាំងពីរ ក៏ដូចជាក្រោមការខិតខំប្រឹងប្រែងរបស់ ក្រុមប្រឹក្សាភិបាលនៃ រ.ទ.ស.ភ. គ្រប់អាណត្តិ រួមជាមួយនិងការប្តេជ្ញា ចិត្តដ៏មុះមុត ក្នុងការបំពេញភារកិច្ចរបស់ មន្ត្រី-និយោជិតគ្រប់ថ្នាក់ នៃ រ.ទ.ស.ភ. ក្រោមមគ្គុទ្ទេសក៍ដ៏ស្តីស្វាង និងប្រកបដោយគតិបណ្ឌិតរបស់ **សម្តេចអគ្គមហាសេនាបតីតេជោ ហ៊ុន សែន** នាយករដ្ឋមន្ត្រីនៃព្រះរាជាណាចក្រកម្ពុជា បានធ្វើឲ្យ រ.ទ.ស.ភ. កាន់តែរក្សាបាននូវកេរ្តិ៍ឈ្មោះល្បី នៅលើឆាកអន្តរជាតិ។ ពានរង្វាន់នេះ ជាឧបករណ៍នៃការលើកទឹកចិត្តមួយ ថ្មីទៀតដែលនឹងជំរុញទឹកចិត្តមន្ត្រី-និយោជិត រ.ទ.ស.ភ. ឲ្យកាន់តែរក្សាក្នុងការបំពេញភារកិច្ចជូនជាតិ មាតុភូមិ និងប្រជាជន សំដៅលើកកម្ពស់សេវាផ្គត់ផ្គង់ទឹកស្អាតឲ្យកាន់តែប្រសើរឡើង។

បណ្តាញចែកចាយ

ទិសដៅនៃការពង្រីកបណ្តាញចែកចាយទឹក គឺទៅតំបន់មានសក្តានុពលសេដ្ឋកិច្ច ដោយមិនមើលរលងប្រជាពលរដ្ឋដែលមានចំណូលទាប ដោយក្នុងឆ្នាំ២០១៣ នេះ រ.ទ.ស.ភ. ដាក់បំពង់បានប្រវែង ១៤៧គីឡូម៉ែត្រ ដែលធ្វើឲ្យប្រវែងបំពង់មេចែកចាយទឹកបច្ចុប្បន្ន សរុបស្មើនឹង ២.១៥១ គីឡូម៉ែត្រ និងរក្សាសម្ពាធដោយធម្មតា២០ម៉ែត្រ ក្នុងបណ្តាញចែកចាយទឹកទាំងមូល ដែល រ.ទ.ស.ភ. បានធ្វើការដាក់បំពង់មេនាំទឹកទំហំ ១៤០០ម.ម និង ១៦០០ម.ម ដែលផ្ទុយពីឆ្នាំ១៩៩៣ ដែលមានប្រវែងតែ ២៨៨គីឡូម៉ែត្រ ប៉ុណ្ណោះ។ លើសពីនេះទៅទៀត ក្នុងឆ្នាំនេះ រ.ទ.ស.ភ. បានអនុវត្តការដាក់បំពង់ក្រោមគម្រោងម៉ៅការ នៅខេត្តបាត់ដំបង បានប្រវែងប្រមាណ ៣៤គ.ម។

យើងបានខិតខំធ្វើឲ្យកាន់តែប្រសើរឡើងនូវគុណភាព សេវាអតិថិជនដើម្បីស្វែងរក និងបង្កើនចំនួនអតិថិជនធំៗដែលមានតម្រូវការទឹកច្រើន ដើម្បីធានាបាននូវប្រសិទ្ធភាពនៃការប្រមូលប្រាក់ថ្លៃទឹក ដែលអត្រាទាបប្រាក់ក្នុងឆ្នាំនេះ រក្សាបានជាអតិបរមា ហើយកំណើនបណ្តាញ អតិថិជនសម្រាប់ចុងឆ្នាំ២០១៣នេះ បានកើនឡើងចំនួន ២៥២.៣១៥ បណ្តាញ ស្មើនឹង ១០២,១៣% នៃផែនការ ដែលមានចំនួន ២៤៧.០៥០ បណ្តាញ។

ការវិនិយោគសម្រាប់ឆ្នាំ២០១៤

ចំពោះឆ្នាំ២០១៤ខាងមុខ យើងនឹងខិតខំប្រឹងប្រែងព្យាយាមបន្ថែមទៀតដើម្បីធ្វើឲ្យកាន់តែប្រសើរក្នុងការពង្រឹងនូវអភិបាលកិច្ចសាងសង់កម្មវិធី របស់ រ.ទ.ស.ភ. ហើយនៅតែប្រកាន់ខ្ជាប់នូវទស្សនវិស័យ និងរបស់កកម្ម ដែលបានលើកពីបណ្តាឆ្នាំមុនដដែល។ ជាទិសដៅសម្រាប់ឆ្នាំបន្ទាប់ រដ្ឋាករទឹកស្វយ័តក្រុងភ្នំពេញ សង្ឃឹមថានឹងទទួលបានប្រាក់ចំណេញពិត មិនតិចជាងចំនួនប្រមាណ ៤៣.៥៧២ ពាន់លានរៀល ដែលក្រុមប្រឹក្សាភិបាល និងក្រសួងអាណាព្យាបាលបានអនុម័ត។

រ.ទ.ស.ភ. ក៏នៅតែប្តេជ្ញាចិត្តផ្តល់សេវាកម្ម និងផ្គត់ផ្គង់ទឹកស្អាតប្រកបដោយគុណភាព និងប្រសិទ្ធភាព ដើម្បីផ្តល់ការជឿជាក់ពីអតិថិជន។ ជាងនេះទៅទៀត រ.ទ.ស.ភ. នៅតែខិតខំផ្តល់បណ្តាញទឹកជូនប្រជាពលរដ្ឋដែលមានចំណូលទាបតាមរូបភាពឧបត្ថម្ភថ្លៃប្រាក់ជាទឹក ស្របទៅតាមកម្រិតជីវភាពគ្រួសារនីមួយៗ ពី៣០% ៥០% ៧០% និង ១០០% ដើម្បីអនុវត្តគម្រោងចែកចាយទឹក ពិសេសជូនសហគមន៍ក្រីក្រ ដោយប្រើថវិការបស់ រដ្ឋាករទឹកស្វយ័តក្រុងភ្នំពេញ ដើម្បីប្រយោជន៍ប្រជាជន។

ជាការបោះជំហានថ្មីមួយទៀតសម្រាប់ រ.ទ.ស.ភ. ដែលពុំធ្លាប់មានពីមុនមក សម្រាប់ឆ្នាំ២០១៤ ខាងមុខនេះ រដ្ឋាករទឹកស្វយ័តក្រុងភ្នំពេញ បានត្រៀមខ្លួនដើម្បីទទួលបានពានរង្វាន់ចំនួនពីរទៀត គឺ៖ (ទី១) ពាន់រង្វាន់អន្តរជាតិ សម្រាប់គុណភាព (International Trophy for Quality) ដែលនឹងត្រូវទទួលនៅថ្ងៃទី១០ ខែមីនា ឆ្នាំ២០១៤ នៅទីក្រុងប៉ារីស ប្រទេសបារាំង ដែលអត្តន័យនៃពានរង្វាន់ នេះគឺសំដៅទៅលើការគ្រប់គ្រងគុណភាពលក្ខណៈអន្តរជាតិ និងមានសិទ្ធិចូលជាសមាជិក នៃ Golbal Trade Leaders Club និងពាន់រង្វាន់ទី២ ដែលនឹងត្រូវទទួលនៅ ថ្ងៃទី៣១ ខែមីនា ឆ្នាំ២០១៤ នៅទីក្រុង BERLIN ប្រទេសអាល្លឺម៉ង់ គឺពាន់រង្វាន់ Diamond Eye Award for Quality Commitment & Excellence សំដៅលើការគ្រប់គ្រងគុណភាពសរុប (TQCS) ដោយរាប់បញ្ចូលនូវគុណភាពសេវាដែលអតិថិជនទទួលស្គាល់ និងទទួលយកបាន។

សេចក្តីផ្តើមអំណរគុណ

ជាថ្មីម្តងទៀត រ.ទ.ស.ភ. មានសេចក្តីសោមនស្សរីករាយ សូមថ្លែងអំណរគុណយ៉ាងជ្រាលជ្រៅចំពោះការគាំទ្រពីរាជរដ្ឋាភិបាល ក៏ដូចជាអាណាព្យាបាលទាំងពីរ គឺក្រសួងឧស្សាហកម្ម និងសិប្បកម្ម និងក្រសួងសេដ្ឋកិច្ច និងហិរញ្ញវត្ថុ និងសូមសម្តែងនូវអំណរគុណដល់ក្រុមប្រឹក្សាភិបាល ចំពោះការគាំទ្រ និងការដឹកនាំល្អសម្រាប់ឆ្នាំ២០១៣ និងសូមថ្លែងអំណរគុណជូនចំពោះអតិថិជនទាំងអស់ ដែលធ្វើឲ្យ រ.ទ.ស.ភ. បានទទួលជោគជ័យដូចសព្វថ្ងៃនេះ។

បណ្ឌិត ស៊ីម ស៊ីថា
អគ្គនាយក រ.ទ.ស.ភ.

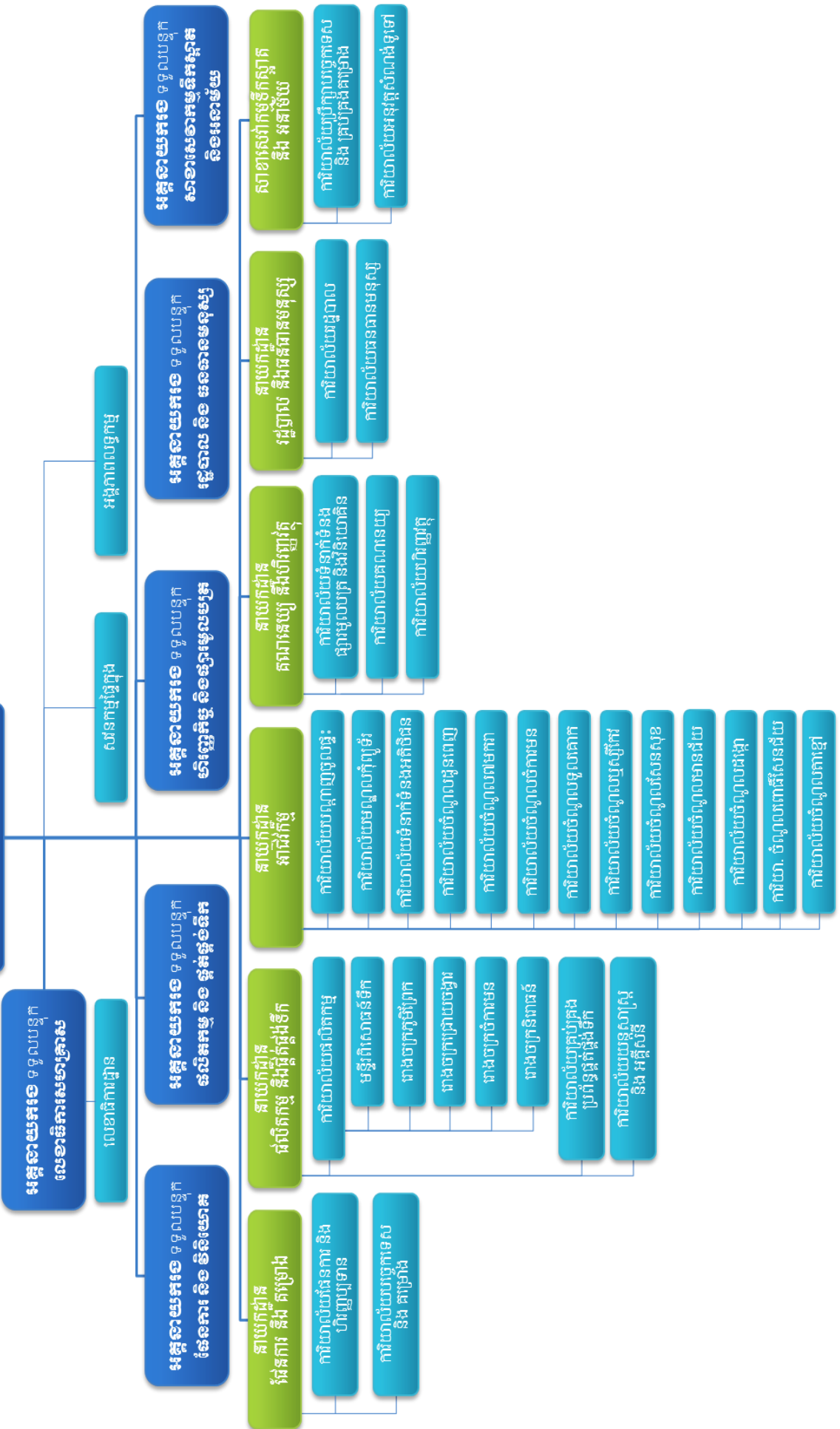
ថ្ងៃទី២០ ខែមីនា ឆ្នាំ២០១៤

របបសម្ព័ន្ធជាតិកំរិត រដ្ឋាករទឹកស្អុយកម្រុចត្រីពេញ

ក្រុមប្រឹក្សាភិបាល

គណៈកម្មាធិការនៃក្រុមប្រឹក្សាភិបាល

អគ្គនាយក



ថ្លៃសេវារបស់ រ.ទ.ស.ភ.

គិតត្រឹមដំណាច់ឆ្នាំ ថ្ងៃទី៣១ ខែធ្នូ ឆ្នាំ២០១៣






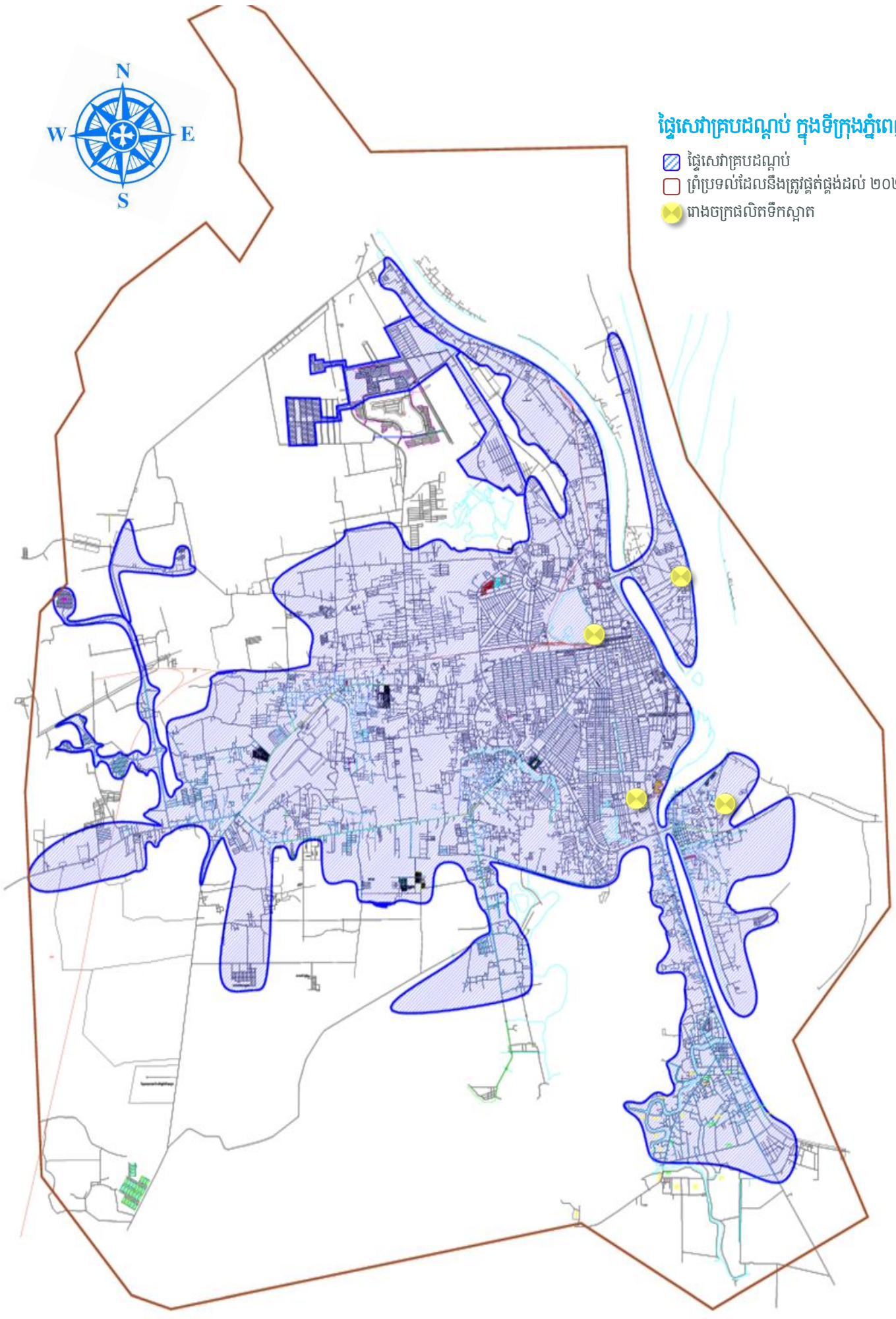
ការវិនិយោគពង្រីកបំពង់មេនាំទឹក និង បណ្តាញចែកចាយទឹក

បំពង់មេនាំទឹក និងបណ្តាញចែកចាយទឹកដែលមានទំហំចាប់ពី៦៣ម.ម រហូតដល់ទំហំ ១.៤០០ ម.ម. ដែលមានប្រវែងសរុប ៤៤៥.៥០៨ម៉ែត្រ បាន និងកំពុងធ្វើការពង្រីកចាប់ពីឆ្នាំ ២០១១ រហូតដល់ឆ្នាំ២០១៣ ដើម្បីផ្គត់ផ្គង់ទឹកជូនប្រជាជន ក្រោយការដាក់ឱ្យដំណើរការ រោងចក្រនិរោធិ៍។ ក្នុងនោះ រ.ទ.ស.ភ. ក៏បានគ្រោងវិនិយោគលើឧបករណ៍ សម្រាប់គាំទ្រប្រព័ន្ធ គ្រប់គ្រង និងប្រព័ន្ធចែកចាយទឹក ដូចជាវ៉ាន ប្រអប់វ៉ាន ក្បាលពន្លត់អគ្គិភ័យ និងប្រព័ន្ធបញ្ជូន ទិន្នន័យ តេឡេម៉ែត្រ។ល។ ជាក់ស្តែង ក្នុងឆ្នាំ២០១៣នេះ រដ្ឋាករទឹកស្វយ័តក្រុងភ្នំពេញ ដាក់ បំពង់បានប្រវែងប្រមាណ១៤៧គ.ម. ដែលធ្វើឱ្យប្រវែងបំពង់មេចែកចាយទឹកបច្ចុប្បន្ន សរុបស្មើ នឹង២.១៥១គ.ម. និងរក្សាសម្ពាធជាមធ្យម២០ម៉ែត្រ ក្នុងបណ្តាញចែកចាយទឹកទាំងមូល។



ផ្ទៃសេវាគ្របដណ្តប់ ក្នុងទីក្រុងភ្នំពេញ

-  ផ្ទៃសេវាគ្របដណ្តប់
-  ព្រំប្រទល់ដែលនឹងត្រូវផ្គត់ផ្គង់ដល់ ២០២០
-  រោងចក្រផលិតទឹកស្អាត



អភិបាល

នៅថ្ងៃទី៣១ ខែធ្នូ ឆ្នាំ២០១៣



អភិបាល



តំណាងក្រសួងឧស្សាហកម្ម និងសិប្បកម្ម

ជនជាតិខ្មែរ សញ្ជាតិខ្មែរ ឯកឧត្តម កើតនៅថ្ងៃទី១២ ខែសីហា ឆ្នាំ១៩៦៧ និងបានទទួលបរិញ្ញាបត្រវិស្វកម្មគីមី នៅវិទ្យាស្ថានជាន់ខ្ពស់បច្ចេកវិទ្យាគីមី ទីក្រុងសូហ្វីយ៉ា ប្រទេសប៊ុលហ្គារី ក្នុងឆ្នាំ១៩៩៣ និងទទួលបានបរិញ្ញាបត្រជាន់ខ្ពស់គ្រប់គ្រងអាជីវកម្មនៅសាកលវិទ្យាល័យ Swinburne University of Technology ទីក្រុងមែលប៊ែន ប្រទេសអូស្ត្រាលី ក្នុងឆ្នាំ២០០២។ ពីឆ្នាំ១៩៩៤ ដល់ឆ្នាំ២០១៣ ឯកឧត្តមបានបម្រើការងារឲ្យក្រសួងឧស្សាហកម្ម រ៉ែ និងថាមពល នៅនាយកដ្ឋានផែនការ នាយកដ្ឋានសហប្រតិបត្តិការ និងការងារអាស៊ាន និងអគ្គនាយកដ្ឋានឧស្សាហកម្ម។ ឯកឧត្តមបានបម្រើការងារឲ្យក្រសួងឧស្សាហកម្ម និងសិប្បកម្ម ជាអគ្គនាយក នៃអគ្គនាយកដ្ឋានឧស្សាហកម្ម ចាប់ពីថ្ងៃទី៣១ ខែមករា ឆ្នាំ២០១៤។ **ឯកឧត្តម សឹម ណារ៉ា** ជាប្រធានក្រុមប្រឹក្សាភិបាលអាណត្តិទី៥ នៃ រ.ទ.ស.ភ. ចាប់ពីថ្ងៃទី២៤ ខែកុម្ភៈ ឆ្នាំ២០១៤ រហូតដល់បច្ចុប្បន្ន។



បណ្ឌិត ស៊ីង ស៊ីង
សមាជិកក្រុមប្រឹក្សាភិបាល

អគ្គនាយក រដ្ឋាករទឹកស្វយ័តក្រុងភ្នំពេញ

ជនជាតិខ្មែរ សញ្ជាតិខ្មែរ លោកកើតនៅថ្ងៃទី០៣ ខែសីហា ឆ្នាំ១៩៦១ និងបានទទួលជាវិស្វករ សំណង់ ស៊ីវិលឧស្សាហកម្ម នៅវិទ្យាស្ថានបច្ចេកវិទ្យាជាន់ខ្ពស់មិត្តភាពកម្ពុជា-សូវៀត (រាជធានីភ្នំពេញ ព្រះរាជាណាចក្រកម្ពុជា)ក្នុងឆ្នាំ១៩៨៩។ លោកទទួលបានបរិញ្ញាបត្រជាន់ខ្ពស់គ្រប់គ្រងពាណិជ្ជកម្ម នៅសកលវិទ្យាល័យ គ្រប់គ្រង និងសេដ្ឋកិច្ច ខេត្តព្រះសីហនុ ព្រះរាជាណាចក្រកម្ពុជា ក្នុងឆ្នាំ២០០៧។ ក្នុងឆ្នាំ២០១៤ លោកបានបញ្ចប់និក្ខេបបទថ្នាក់បណ្ឌិតដោយជោគជ័យ លើជំនាញ គ្រប់គ្រង ពាណិជ្ជកម្ម នៅសកលវិទ្យាល័យអាស៊ី អឺរ៉ុប រាជធានីភ្នំពេញ ព្រះរាជាណាចក្រកម្ពុជា។ លោកជា អនុប្រធានអង្គការ រដ្ឋាករទឹកខេត្ត ព្រះសីហនុពីខែកុម្ភៈ ឆ្នាំ១៩៩៦ ដល់ខែ មិថុនា ឆ្នាំ២០០៣។ ចាប់ពីខែមិថុនាឆ្នាំ២០០៣ ដល់ថ្ងៃទី០១ ខែកក្កដា ឆ្នាំ២០១២ លោកមានតួនាទីជា ប្រធានអង្គការ រដ្ឋាករទឹកខេត្តព្រះសីហនុ ចាប់ពីថ្ងៃទី០១ ខែកក្កដា ឆ្នាំ២០១២ លោកជាអគ្គនាយក រ.ទ.ស.ភ. និងជាសមាជិកក្រុមប្រឹក្សាភិបាល នៃ រ.ទ.ស.ភ. អាណត្តិទី៥ ចាប់ពីថ្ងៃទី២៧ ខែកក្កដា ឆ្នាំ២០១២ រហូតដល់បច្ចុប្បន្ន។



ឯកឧត្តម ឌី វ៉ាន់
សមាជិកក្រុមប្រឹក្សាភិបាល

តំណាងក្រសួងសេដ្ឋកិច្ច និងហិរញ្ញវត្ថុ

ជនជាតិខ្មែរ សញ្ជាតិខ្មែរ ឯកឧត្តម កើតនៅថ្ងៃទី០៦ ខែតុលា ឆ្នាំ១៩៦៩ និងបានទទួល អនុបណ្ឌិត គោលនយោបាយសេដ្ឋកិច្ច នៃសកលវិទ្យាល័យ D'Auvergne ប្រទេសបារាំង នៅឆ្នាំ១៩៩៩។ ឯកឧត្តមបានទទួលបណ្ឌិតសេដ្ឋកិច្ចពាណិជ្ជកម្មនៃសកលវិទ្យាល័យ PRESTON សហរដ្ឋអាមេរិក នៅឆ្នាំ២០០៩។ ឯកឧត្តម បានបម្រើការងារឲ្យក្រសួងសេដ្ឋកិច្ច និងហិរញ្ញវត្ថុ ជាអគ្គនាយក នៃ អគ្គនាយកដ្ឋានឧស្សាហកម្មហិរញ្ញវត្ថុ។ **ឯកឧត្តម ឌី វ៉ាន់** ចូលជាសមាជិកក្រុមប្រឹក្សាភិបាល អាណត្តិទី៥ នៃរដ្ឋាករទឹកស្វយ័តក្រុងភ្នំពេញ ពីថ្ងៃទី០៨ ខែមករា ឆ្នាំ២០១៤ រហូតដល់បច្ចុប្បន្ន។



លោក កេត តែ
សមាជិកក្រុមប្រឹក្សាភិបាល

តំណាងសាលារាជធានីភ្នំពេញ

ជនជាតិខ្មែរ សញ្ជាតិខ្មែរ លោកកើតនៅថ្ងៃទី០២ ខែមិថុនា ឆ្នាំ១៩៧៣ និងបានទទួលបរិញ្ញាបត្រ នីតិសាស្ត្រជំនាន់ទី២ នៃមហាវិទ្យាល័យនីតិសាស្ត្រ និងវិទ្យាសាស្ត្រសេដ្ឋកិច្ច (ឆ្នាំ១៩៩៣ - ១៩៩៨) ហើយលោកទទួលបានសញ្ញាបត្រសិស្សមន្ត្រី ផ្នែករដ្ឋបាលទូទៅ នៃសាលាភូមិន្ទរដ្ឋបាល (ឆ្នាំ១៩៩៨ - ១៩៩៩)។ លោកទទួលបានសញ្ញាបត្រសិស្ស មន្ត្រីជាន់ខ្ពស់ ផ្នែករដ្ឋបាលទូទៅ នៃសាលាភូមិន្ទ រដ្ឋបាល (ឆ្នាំ២០០០ - ២០០១)។ ចាប់ពីឆ្នាំ១៩៩៨ ដល់ឆ្នាំ២០០១ លោកជាមន្ត្រី ក្រសួងព័ត៌មាន នាយកដ្ឋាននីតិកម្ម។ ចាប់ពីឆ្នាំ២០០១ ដល់ឆ្នាំ២០០៤ លោកជាមន្ត្រីសាលាក្រុងភ្នំពេញ ទទួល បន្ទុកការងារអភិវឌ្ឍន៍តំបន់ប្រាសាទព្រះវិហារ។ ចាប់ពីឆ្នាំ២០០៤ដល់ឆ្នាំ២០០៨ លោកជាអភិបាលរង ខណ្ឌបួស្សីកែវ។ ចាប់ពីឆ្នាំ២០០០ ដល់ឆ្នាំ២០១០ នាយករងខុទ្ទកាល័យ សាលារាជធានីភ្នំពេញ។ ចាប់ពីឆ្នាំ២០១០ រហូតដល់ឆ្នាំ២០១២ លោកជានាយករងរដ្ឋបាលសាលារាជធានីភ្នំពេញ។ ថ្ងៃទី៣១ ខែឧសភា ឆ្នាំ២០១២ ដល់បច្ចុប្បន្ន លោកជានាយករដ្ឋបាលសាលារាជធានីភ្នំពេញ។ លោកចូល ជាសមាជិកក្រុមប្រឹក្សាភិបាល អាណត្តិទី៥ នៃ រ.ទ.ស.ភ. ចាប់ពីថ្ងៃទី២៧ ខែកក្កដា ឆ្នាំ២០១២ រហូតដល់បច្ចុប្បន្ន។



លោកស្រី ចិន ច័ន្ទា
សមាជិកក្រុមប្រឹក្សាភិបាល

តំណាងនិយោជិតរដ្ឋាករទឹកស្វយ័តក្រុងភ្នំពេញ

ជនជាតិខ្មែរ សញ្ជាតិខ្មែរ កើតនៅថ្ងៃទី០១ ខែឧសភា ឆ្នាំ១៩៦០។ នាឆ្នាំ២០០៧ លោកស្រីបានទទួលបរិញ្ញាបត្រជាន់ខ្ពស់ ជំនាញរដ្ឋបាលសាធារណៈ នៅសាកលវិទ្យាល័យចំរើនពហុបច្ចេកវិទ្យា។ ពីឆ្នាំ១៩៧៩ ដល់ឆ្នាំ១៩៩៣ លោកស្រីបម្រើការងារនៅមន្ទីរពាណិជ្ជកម្មរាជធានី ឋានៈជាប្រធានអគ្គសៀង។ លោកស្រីបានចូលបម្រើការនៅ រដ្ឋាករទឹកស្វយ័តក្រុងភ្នំពេញ នៅឆ្នាំ១៩៩៣។ ជាបន្តបន្ទាប់ លោកស្រីបានកាន់តំណែងជា ប្រធានការិយាល័យហិរញ្ញវត្ថុ និងជាអនុប្រធាននាយកដ្ឋានអាជីវកម្ម ចាប់ពីឆ្នាំ២០១២ មកដល់បច្ចុប្បន្ន លោកស្រី ត្រូវបានតែងតាំងជាប្រធាននាយកដ្ឋានអាជីវកម្ម ។

អភិបាលមិនប្រតិបត្តិតំណាងភាគហ៊ុនិកឯកជន



លោក ចាន់ យុនហៀង
សមាជិកក្រុមប្រឹក្សាភិបាល

ជនជាតិចិន សញ្ជាតិខ្មែរ កើតនៅឆ្នាំ១៩៧១។ នៅឆ្នាំ១៩៩៥ លោកបានបញ្ចប់ការសិក្សាថ្នាក់បរិញ្ញាបត្រ ផ្នែកគីមីវិទ្យា នៅសាកលវិទ្យាល័យបច្ចេកទេស ពាណនបទពិសោធន៍ការងារ។ ពីឆ្នាំ២០០៣-២០០៤ លោកជានាយកគ្រប់គ្រងទូទៅនៃ Cambodia of China State Farms Group។ ពីឆ្នាំ២០០៤-២០១០ លោកជាប្រធានក្រុមប្រឹក្សាភិបាល នៃ Union Resource Investment Group Co., Ltd។ ពីឆ្នាំ២០១០ ដល់បច្ចុប្បន្ន លោកជាប្រធានក្រុមប្រឹក្សាភិបាល នៃ Golden Fortune (Cambodia) Securities Plc / Golden Fortune Investment Group Co., Ltd / Golden Fortune Real Estate Co., Ltd និងGolden Fortune Mining Investment Co., Ltd។ លោកបានចូលជាសមាជិកក្រុមប្រឹក្សាភិបាល (ជាអភិបាលមិនប្រតិបត្តិតំណាងភាគហ៊ុនិកឯកជន) អាណត្តិទី៥ នៃរដ្ឋាករទឹកស្វយ័តក្រុងភ្នំពេញ ចាប់ពីថ្ងៃទី២០ ខែកុម្ភៈ ឆ្នាំ២០១៣ រហូតមកដល់បច្ចុប្បន្ន។

អភិបាលឯករាជ្យ



លោក អេង សេង ម៉ូន
សមាជិកក្រុមប្រឹក្សាភិបាល

ជនជាតិខ្មែរ សញ្ជាតិខ្មែរ កើតនៅឆ្នាំ១៩៧៧។ លោកបានបញ្ចប់ការសិក្សាថ្នាក់បរិញ្ញាបត្រគ្រប់គ្រងគណនេយ្យ អនុបណ្ឌិតគ្រប់គ្រងពាណិជ្ជកម្ម និងលោកទទួលបានបណ្ឌិតកិត្តិយស គ្រប់គ្រងពាណិជ្ជកម្ម។ ពីឆ្នាំ២០០៤ ដល់ឆ្នាំ២០០៩ លោកជាអគ្គនាយកគ្រឹះស្ថានមីក្រូហិរញ្ញវត្ថុ Vision Fund Cambodia។ ពីឆ្នាំ២០០៦ ដល់ឆ្នាំ២០០៩ លោកជាសមាជិកសមាគមនីមីក្រូហិរញ្ញវត្ថុកម្ពុជា។ បច្ចុប្បន្ន លោកជាអគ្គនាយក Garuna Fund និងអ្នកសម្របសម្រួលវិនិយោគ HG Capital Partners and Blue Energy Partners។ លោកជាប្រធានក្រុមប្រឹក្សាភិបាល របស់ក្រុមហ៊ុនប្រឹក្សាផ្តល់យោបល់ Aplus Consulting។ លោកជាប្រធានក្រុមប្រឹក្សាភិបាល របស់មជ្ឈមណ្ឌលអភិវឌ្ឍន៍អគ្គនាយក និងសហគ្រិន នៃ Aplus School For Professionals។ លោកជាសមាជិកក្រុមប្រឹក្សាភិបាលឯករាជ្យរបស់ AEON Microfinance។ លោកចូល ជាសមាជិកក្រុមប្រឹក្សាភិបាល (ជាអភិបាលឯករាជ្យ) អាណត្តិទី៥ នៃរដ្ឋាករទឹកស្វយ័តក្រុងភ្នំពេញ ចាប់ពីថ្ងៃទី២០ ខែកុម្ភៈ ឆ្នាំ២០១៣ រហូតមក ដល់បច្ចុប្បន្ន។

បុគ្គលិកជាន់ខ្ពស់

នៅថ្ងៃទី៣១ ខែធ្នូ ឆ្នាំ២០១៣



បុគ្គលិកជាន់ខ្ពស់



អគ្គនាយក រដ្ឋាករទឹកស្វយ័តក្រុងភ្នំពេញ

ជនជាតិខ្មែរ សញ្ជាតិខ្មែរ លោកកើតនៅថ្ងៃទី០៣ ខែសីហា ឆ្នាំ១៩៦១ និងបានទទួលជាវិស្វករ សំណង់ស៊ីវិល ឧស្សាហកម្ម នៅវិទ្យាស្ថានបច្ចេកវិទ្យាជាន់ខ្ពស់មិត្តភាពកម្ពុជា-សូវៀត (រាជធានីភ្នំពេញ ព្រះរាជាណាចក្រកម្ពុជា) ក្នុង ឆ្នាំ១៩៨៩។ លោកទទួលបានបរិញ្ញាបត្រជាន់ខ្ពស់គ្រប់គ្រងពាណិជ្ជកម្ម នៅសាកលវិទ្យាល័យគ្រប់គ្រង និងសេដ្ឋកិច្ច ខេត្តព្រះសីហនុ ព្រះរាជាណាចក្រកម្ពុជា ក្នុងឆ្នាំ២០០៧។ ក្នុងឆ្នាំ២០១៤ លោកបានបញ្ចប់និក្ខេបបទថ្នាក់បណ្ឌិតដោយ ជោគជ័យ លើជំនាញគ្រប់គ្រងពាណិជ្ជកម្ម នៅសាកលវិទ្យាល័យអាស៊ី អឺរ៉ុប រាជធានីភ្នំពេញ ព្រះរាជាណាចក្រកម្ពុជា។ លោកជា អនុប្រធានអង្គការរដ្ឋាករទឹកខេត្តព្រះសីហនុ ពីខែកុម្ភៈ ឆ្នាំ១៩៩៦ ដល់ខែ មិថុនា ឆ្នាំ២០០៣។ ចាប់ពីខែ មិថុនាឆ្នាំ២០០៣ ដល់ថ្ងៃទី០១ ខែកក្កដា ឆ្នាំ២០១២ លោកមានតួនាទីជា ប្រធានអង្គការរដ្ឋាករទឹកខេត្តព្រះសីហនុ ចាប់ពីថ្ងៃទី០១ ខែកក្កដា ឆ្នាំ២០១២ លោកជាអគ្គនាយក រ.ទ.ស.ភ. និងជាសមាជិកក្រុមប្រឹក្សាភិបាល នៃ រ.ទ.ស.ភ. អាណត្តិទី៥ ចាប់ពីថ្ងៃទី២៧ ខែកក្កដា ឆ្នាំ២០១២ រហូតមកដល់បច្ចុប្បន្ន។



បណ្ឌិត ជា វិសុទ្ធ
អគ្គនាយករង

អគ្គនាយករង រដ្ឋាករទឹកស្វយ័តក្រុងភ្នំពេញ

ជនជាតិខ្មែរ សញ្ជាតិខ្មែរ កើតនៅថ្ងៃទី០៧ ខែធ្នូ ឆ្នាំ១៩៦០។ នាខែកក្កដា ១៩៨៤ លោកបានបញ្ចប់បរិញ្ញាបត្រនៅមហាវិទ្យាល័យភាសា Leipzig នៃប្រទេសអាល្លឺម៉ង់។ នាខែកុម្ភៈ ១៩៨៩ លោកបានទទួលសញ្ញាបត្រអនុបណ្ឌិតនៅមហាវិទ្យាល័យបច្ចេកវិទ្យា Dresden ប្រទេសអាល្លឺម៉ង់ លើមុខជំនាញវិស្វកម្មគ្រប់គ្រងទឹក (Water Management Engineering)។ លោកបានបញ្ចប់និក្ខេបបទថ្នាក់បណ្ឌិតដោយជោគជ័យ លើជំនាញអនាម័យ និងផ្គត់ផ្គង់ទឹកស្អាត នៅមហាវិទ្យាល័យ Dresden ប្រទេសអាល្លឺម៉ង់ នាខែមីនា ឆ្នាំ១៩៩៤។ លោកចូលបម្រើការនៅរដ្ឋាករទឹកស្វយ័តក្រុងភ្នំពេញ ក្នុងឆ្នាំ១៩៨៩។ នៅឆ្នាំ១៩៩៧ លោកមានតួនាទីជាជំនួយការអគ្គនាយក។ ចាប់ពីឆ្នាំ២០១២ រហូតមកទល់បច្ចុប្បន្ន លោកត្រូវបានតែងតាំងជាលេខាធិការសហគ្រាស របស់រដ្ឋាករទឹកស្វយ័តក្រុងភ្នំពេញ។



លោក ឡុង ឡុង
អគ្គនាយករង

អគ្គនាយករង រដ្ឋាករទឹកស្វយ័តក្រុងភ្នំពេញ

ជនជាតិខ្មែរ សញ្ជាតិខ្មែរ កើតនៅថ្ងៃទី២៤ ខែកុម្ភៈ ឆ្នាំ១៩៦៦។ នាឆ្នាំ១៩៨៩ លោកបានទទួលសញ្ញាបត្រវិស្វកម្ម ជំនាញ Mechanical នៅសាលាវិស្វកម្ម សម្រាប់ Plant and Construction George Dimidroff នៃប្រទេសអាល្លឺម៉ង់។ នៅឆ្នាំ២០០៦ លោកបានទទួលអនុបណ្ឌិត ជំនាញគ្រប់គ្រងទូទៅ ពីសកលវិទ្យាល័យឆាលស្តាតនៃប្រទេសអូស្ត្រាលី (Chales Sturt University of Australia) ។ លោកចូលបម្រើការនៅ រដ្ឋាករទឹកស្វយ័តក្រុងភ្នំពេញ ក្នុងឆ្នាំ១៩៩១ ជាអនុប្រធាន រោងចក្រភូមិព្រៃក។ ជាបន្តបន្ទាប់ លោកបានកាន់តំណែងជា ប្រធានការិយាល័យសិក្សាគម្រោង ជាប្រធាននាយកដ្ឋានបច្ចេកទេស និងគម្រោង និងនៅឆ្នាំ២០០២ លោកជាអគ្គនាយករង នៃ រ.ទ.ស.ភ. ទទួលបន្ទុកនាយកដ្ឋានបច្ចេកទេស ផែនការ និងនាយកដ្ឋានផលិតកម្ម និងផ្គត់ផ្គង់ទឹក។ ចាប់ពីឆ្នាំ២០១២ មកទល់បច្ចុប្បន្ន លោកអគ្គនាយករងនៃរដ្ឋាករទឹកស្វយ័តក្រុងភ្នំពេញ ទទួលបន្ទុកសាខាសេវាកម្ម ទឹកស្អាត និងអនាម័យ។



លោក ស៊ីមណុង
អគ្គនាយករង

អគ្គនាយករង រដ្ឋាករទឹកស្វយ័តក្រុងភ្នំពេញ

ជនជាតិខ្មែរ សញ្ជាតិខ្មែរ លោកកើតនៅថ្ងៃទី០១ ខែមករា ឆ្នាំ១៩៦២។ លោកបានទទួលបរិញ្ញាបត្រវិទ្យាសាស្ត្រសេដ្ឋកិច្ច នាឆ្នាំ១៩៩២ លើជំនាញវិទ្យាសាស្ត្រសេដ្ឋកិច្ច នៅវិទ្យាស្ថានវិទ្យាសាស្ត្រសេដ្ឋកិច្ច។ នាឆ្នាំ២០០៣ លោកបានទទួលអនុបណ្ឌិត លើជំនាញហិរញ្ញវត្ថុពីសកលវិទ្យាល័យឆាលស្តាតនៃប្រទេសអូស្ត្រាលី (Chales Sturt University of Australia)។ លោកចូលបម្រើការនៅ រដ្ឋាករទឹកស្វយ័តក្រុងភ្នំពេញ ចាប់ពីឆ្នាំ១៩៨០ និងមានតួនាទីជាប្រធាននាយកដ្ឋានគណនេយ្យ និងហិរញ្ញវត្ថុ ពីថ្ងៃទី១៨ ខែកញ្ញា ឆ្នាំ១៩៩៧ រហូតដល់ចុងឆ្នាំ២០១១។ ចាប់ពីខែធ្នូ ឆ្នាំ២០១១ ទល់បច្ចុប្បន្ន លោកមានតួនាទីជាអគ្គនាយករងរដ្ឋាករទឹកស្វយ័តក្រុងភ្នំពេញ ទទួលបន្ទុកហិរញ្ញវត្ថុ និងផ្សារមូលបត្រ ។



ឯកឧត្តម នេត មុន្នី
មន្ត្រីត្រួតពិនិត្យរដ្ឋ

មន្ត្រីត្រួតពិនិត្យរដ្ឋ

ជនជាតិខ្មែរ សញ្ជាតិខ្មែរ ឯកឧត្តមកើតនៅថ្ងៃទី១៤ ខែសីហា ឆ្នាំ១៩៦៥ និងបានទទួលសញ្ញាបត្រ សាលាកម្រិតសិក្សាទី៣ តាខ្មៅ ក្នុងឆ្នាំ១៩៨៤។ ឯកឧត្តមបានទទួលបរិញ្ញាបត្រសេដ្ឋកិច្ចរោងចក្រ នៅសាលាវិស្វកម្ម បច្ចេកទេសគមនាគមន៍ នៃប្រទេសអាស៊ីម៉ង់ ក្នុងឆ្នាំ១៩៨៨ និងបានទទួលអនុបណ្ឌិត សេដ្ឋកិច្ចហិរញ្ញវត្ថុ នៅសកលវិទ្យាល័យឡុងដុង (កម្ពុជា និងអង់គ្លេស) ក្នុងឆ្នាំ១៩៩៧។ **ឯកឧត្តម នេត មុន្នី** បានបម្រើការងារឲ្យ ក្រសួងសេដ្ឋកិច្ច និងហិរញ្ញវត្ថុ មានតួនាទីជាប្រធាននាយកដ្ឋាន ទ្រព្យសម្បត្តិរដ្ឋ និងជាមន្ត្រីត្រួតពិនិត្យរដ្ឋ នៅរដ្ឋាករទឹកស្វយ័តក្រុងភ្នំពេញ ពីឆ្នាំ២០០៦ រហូតដល់បច្ចុប្បន្ន។



លោក ស័រិឡូ សុទ្ធិឡា
អគ្គនាយករង

អគ្គនាយករង រដ្ឋាករទឹកស្វយ័តក្រុងភ្នំពេញ

ជនជាតិខ្មែរ សញ្ជាតិខ្មែរ កើតនៅថ្ងៃទី០៥ ខែមេសា ឆ្នាំ១៩៦៤។ លោកបានបញ្ចប់ការសិក្សា ថ្នាក់អនុបណ្ឌិតជំនាញមេកានិចឧស្សាហកម្មធុនស្រាលនៃមហាវិទ្យាល័យម៉ាស៊ីន និងបរិក្ខារ ឧស្សាហកម្ម នៅទីក្រុងលេនីនក្រាត សហភាពសូវៀត ឆ្នាំ១៩៩១។ បន្ទាប់មកទៀត លោកបានទទួលសញ្ញាបត្រអនុបណ្ឌិត លើជំនាញគ្រប់គ្រងទូទៅ ពីសកលវិទ្យាល័យឆាល ស្តាតនៃប្រទេសអូស្ត្រាលី (Charles Sturt University of Australia) ឆ្នាំ២០០៣។ លោកបានចូលបម្រើការនៅរដ្ឋាករទឹកស្វយ័តក្រុងភ្នំពេញឆ្នាំ១៩៩២ ហើយនៅឆ្នាំ២០០៣ លោកមានឋានៈជាប្រធាននាយកដ្ឋានផែនការ និងគម្រោង។ ចាប់ពីខែធ្នូ ឆ្នាំ២០១១ រហូត ដល់បច្ចុប្បន្ន លោកជាអគ្គនាយករង រដ្ឋាករទឹកស្វយ័តក្រុងភ្នំពេញ ទទួលបន្ទុកការងារផែនការ និងវិនិយោគ ។



លោក កែវ សុវណ្ណរិទ្ធ
អគ្គនាយករង

អគ្គនាយករង រដ្ឋាករទឹកស្វយ័តក្រុងភ្នំពេញ

ជនជាតិខ្មែរ សញ្ជាតិខ្មែរ កើតនៅថ្ងៃទី០៧ មករា ១៩៦៩។ លោកបានទទួលបរិញ្ញាបត្រ ជាន់ខ្ពស់ឆ្នាំ១៩៩៥ ជំនាញដោះស្រាយបញ្ហា និងការរីកចម្រើនរបស់ក្រុមហ៊ុន នៅសកល វិទ្យាល័យ ស្ថាបត្យកម្ម និងសំណង់ នៃអតីតសហភាពសូវៀត។ ចាប់ពីឆ្នាំ១៩៩៦ លោកជា មន្ត្រី នៃមន្ទីររៀបចំក្រុង និងសំណង់ រាជធានីភ្នំពេញ។ ឆ្នាំ២០០០ មកទល់បច្ចុប្បន្ន លោក បានចូលបម្រើការនៅ រដ្ឋាករទឹកស្វយ័តក្រុងភ្នំពេញ មានតួនាទីជាអគ្គនាយករង រដ្ឋាករទឹក ស្វយ័តក្រុងភ្នំពេញ ទទួលបន្ទុកការងារផលិតកម្ម និងផ្គត់ផ្គង់ទឹក ។



ប្រធាននាយកដ្ឋានគណនេយ្យ និងហិរញ្ញវត្ថុ

ជនជាតិខ្មែរ សញ្ជាតិខ្មែរ លោកកើតនៅថ្ងៃទី២៩ ខែសីហា ឆ្នាំ១៩៥៤ និងបានទទួលសញ្ញាបត្រមធ្យមសិក្សាភាគII នៅវិទ្យាល័យព្រះមុនីវង្ស ក្រុងបាត់ដំបង ក្នុងឆ្នាំ១៩៧៤។ ចាប់ពីឆ្នាំ១៩៨០ ដល់ឆ្នាំ១៩៨១ លោកជាគណនេយ្យករ ក្រុមហ៊ុនឧស្សាហកម្ម មន្ទីរពាណិជ្ជកម្មរដ្ឋធានីភ្នំពេញ ពីឆ្នាំ១៩៨៣ ដល់ឆ្នាំ១៩៨៩ លោកជាប្រធានការិយាល័យគណនេយ្យ ក្រុមហ៊ុន សណ្ឋាគារ និងភោជនីដ្ឋានមន្ទីរពាណិជ្ជកម្មរដ្ឋធានីភ្នំពេញ។ ចាប់ពីឆ្នាំ១៩៩០ ដល់ឆ្នាំ១៩៩៣ លោកជាអនុប្រធានការិយាល័យគណនេយ្យ នៃមន្ទីរពាណិជ្ជកម្មរាជធានីភ្នំពេញ ពីឆ្នាំ១៩៩៤ ដល់ឆ្នាំ១៩៩៧ ជាប្រធានការិយាល័យគណនេយ្យ នៃ រ.ទ.ស.ភ. ពីឆ្នាំ១៩៩៧ ដល់ថ្ងៃទី១០ ខែកញ្ញា ឆ្នាំ២០១៣ លោកជាអនុប្រធាននាយកដ្ឋានគណនេយ្យ និងហិរញ្ញវត្ថុ រ.ទ.ស.ភ. ចាប់ពីថ្ងៃទី១០ ខែកញ្ញា ឆ្នាំ២០១៣ រហូតមកដល់បច្ចុប្បន្ន លោកទទួលបានការតែងតាំងជាប្រធាននាយកដ្ឋានគណនេយ្យ និងហិរញ្ញវត្ថុ។



ប្រធានសវនកម្មផ្ទៃក្នុង

ជនជាតិខ្មែរ សញ្ជាតិខ្មែរ លោកកើតនៅថ្ងៃទី០៥ ខែកុម្ភៈ ឆ្នាំ១៩៥៥ និងបានទទួលសញ្ញាបត្រថ្នាក់ឧត្តមសិក្សា ជាវិស្វករសេដ្ឋកិច្ចពាណិជ្ជកម្ម នៅវិទ្យាស្ថានវិទ្យាសាស្ត្រ សេដ្ឋកិច្ច ក្រសួងអប់រំក្រុងភ្នំពេញ ក្នុងឆ្នាំ១៩៩០។ នាឆ្នាំ១៩៧៩ ដល់ឆ្នាំ១៩៨២ លោកជាប្រធានការិយាល័យគណនេយ្យ មន្ទីរទិញដូរគ្រឿងឧបភោគ-បរិភោគ នៃមន្ទីរពាណិជ្ជកម្ម រាជធានីភ្នំពេញ។ នាឆ្នាំ១៩៨៣ ដល់ឆ្នាំ១៩៨៥ លោកជាអនុប្រធានការិយាល័យ ផែនការ-ស្ថិតិ ទទួលស្ថិតិ ក្រុមហ៊ុនឧបភោគ បរិភោគនៃមន្ទីរពាណិជ្ជកម្ម រាជធានីភ្នំពេញ។ នាឆ្នាំ១៩៩៤ ដល់ឆ្នាំ២០០៨ លោកជាអនុប្រធានការិយាល័យគណនេយ្យ ទទួលបន្ទុកបូកសរុប និងគ្រប់គ្រង បំណុលឥណទានពីបរទេស របស់ រ.ទ.ស.ភ.។ ពីឆ្នាំ២០០៩ ដល់ឆ្នាំ២០១៣ លោកជាប្រធានការិយាល័យគណនេយ្យ រ.ទ.ស.ភ.។ ចាប់ពីថ្ងៃទី១០ ខែកញ្ញា ឆ្នាំ២០១៣ រហូតមកដល់បច្ចុប្បន្ន លោកទទួលបានការតែងតាំងជាប្រធានសវនកម្មផ្ទៃក្នុង នៃ រ.ទ.ស.ភ.។



លោក ហ៊ង រតានីន
ប្រធាននាយកដ្ឋាន

ប្រធាននាយកដ្ឋានផលិតកម្ម និងផ្គត់ផ្គង់ទឹក

ជនជាតិខ្មែរ សញ្ជាតិខ្មែរ កើតនៅថ្ងៃទី១៥ ខែមិថុនា ឆ្នាំ១៩៧៣។ នៅឆ្នាំ១៩៩៦ លោកបានបញ្ចប់ការសិក្សាថ្នាក់បរិញ្ញាបត្រ លើជំនាញផ្នែកវិស្វកម្មស្រោចស្រាវជ្រាវវិទ្យាស្ថានបច្ចេកវិទ្យាកម្ពុជា។ បន្ទាប់មក នៅឆ្នាំ២០០៨ លោកទទួលសញ្ញាបត្រថ្នាក់អនុបណ្ឌិត ជំនាញ Socio-Environmental Engineering នៅប្រទេសជប៉ុន។ លោកចូលបម្រើការនៅ រដ្ឋាករទឹកស្វយ័តក្រុងភ្នំពេញ នៅឆ្នាំ១៩៩៧ និងទទួលការតែងតាំងជា ប្រធានការិយាល័យសិក្សាគម្រោង នាឆ្នាំ២០០៣ ។ នៅឆ្នាំ ២០០៨ បានទទួលការតែងតាំងជាអនុប្រធាន នាយកដ្ឋានផលិតកម្ម និងផ្គត់ផ្គង់ទឹក ហើយចាប់ពីឆ្នាំ២០១២ រហូតដល់បច្ចុប្បន្ន ជាប្រធាននាយកដ្ឋានផលិតកម្ម និងផ្គត់ផ្គង់ទឹក ។



លោក ស៊ីម ខេងលីន
ទីប្រឹក្សាអគ្គនាយក

ទីប្រឹក្សាអគ្គនាយក រដ្ឋាករទឹកស្វយ័តក្រុងភ្នំពេញ

ជនជាតិខ្មែរ សញ្ជាតិខ្មែរ លោកកើតនៅថ្ងៃទី០៧ ខែកញ្ញា ឆ្នាំ១៩៤៧ និងបានទទួលបរិញ្ញាបត្រផ្នែកគណិតវិទ្យា នៅសកលវិទ្យាល័យភូមិន្ទភ្នំពេញ ក្នុងឆ្នាំ១៩៧៥។ លោកបានបម្រើការងារឲ្យ រដ្ឋាករទឹកស្វយ័តក្រុងភ្នំពេញ មានតួនាទីជាប្រធាននាយកដ្ឋាន អាជីវកម្មចាប់ពីឆ្នាំ២០០៦ រហូតដល់ថ្ងៃទី២១ ខែសីហា ឆ្នាំ២០១២។ លោកជាទីប្រឹក្សាអគ្គនាយក រដ្ឋាករទឹកស្វយ័តក្រុងភ្នំពេញ ទទួលបន្ទុកជំនួយការលើការងារអាជីវកម្ម ចាប់ពីថ្ងៃទី១០ ខែកញ្ញា ឆ្នាំ២០១២ រហូតមកដល់បច្ចុប្បន្ន។



លោក ជា សន្តិកន្ទ
ប្រធាននាយកដ្ឋាន

ប្រធាននាយកដ្ឋានផែនការ និងគម្រោង

ជនជាតិខ្មែរ សញ្ជាតិខ្មែរ លោកកើតនៅថ្ងៃទី០២ ខែកុម្ភៈ ឆ្នាំ១៩៦៥ និងបានទទួលសញ្ញាបត្រថ្នាក់ឧត្តមសិក្សា នៅសហភាពសូវៀត ក្នុងឆ្នាំ១៩៩១។ លោកបានបម្រើការងារឲ្យ រ.ទ.ស.ភ. មានតួនាទីជាអ្នកសិក្សា និងគូសប្លង់បំពង់ចាស់នៃប្រព័ន្ធបណ្តាញ ក្នុងរាជធានីភ្នំពេញ។ ពីឆ្នាំ១៩៩៣ ដល់ឆ្នាំ១៩៩៦ លោកទទួលខុសត្រូវដាក់បំពង់ចែកចាយ និងបំពង់មេនាំទឹក ក្នុងរាជធានីភ្នំពេញ។ ពីឆ្នាំ១៩៩៦ ដល់ឆ្នាំ២០០០ លោកជា សមាជិកអង្គភាពកិច្ចលទ្ធកម្ម។ ពីឆ្នាំ២០០០ ដល់ឆ្នាំ២០០៣ លោកជាអ្នកត្រួតពិនិត្យការងារដាក់បំពង់មេនាំទឹក ក្នុងរាជធានីភ្នំពេញ។ ពីឆ្នាំ២០០៣ ដល់ឆ្នាំ២០០៦ លោកមានតួនាទី ជាប្រធានការិយាល័យបណ្តាញមេ។ ពីឆ្នាំ២០០៦ ដល់ឆ្នាំ២០១៣ លោកជាអនុប្រធាននាយកដ្ឋានផែនការ និងបច្ចេកទេស។ ចាប់ពីថ្ងៃទី១០ ខែកញ្ញា ឆ្នាំ២០១៣ រហូតមកដល់បច្ចុប្បន្ន លោកទទួលបានការតែងតាំងជាប្រធាននាយកដ្ឋានផែនការ និងគម្រោង។



លោកស្រី ចិន ច្រនា
ប្រធាននាយកដ្ឋានអាជីវកម្ម

តំណាងនិយោជិតរដ្ឋាករទឹកស្វយ័តក្រុងភ្នំពេញ

ជនជាតិខ្មែរ សញ្ជាតិខ្មែរ កើតនៅថ្ងៃទី០១ ខែឧសភា ឆ្នាំ១៩៦០។ នាឆ្នាំ២០០៧ លោកស្រីបានទទួលបរិញ្ញាបត្រជាន់ខ្ពស់ ជំនាញរដ្ឋបាលសាធារណៈ នៅសាកលវិទ្យាល័យចំរើនពហុបច្ចេកវិទ្យា។ ពីឆ្នាំ១៩៧៩ដល់ឆ្នាំ១៩៩៣ លោកស្រីបម្រើការងារនៅមន្ទីរពាណិជ្ជកម្មរាជធានីឋានៈជាប្រធានអគ្គនាយកដ្ឋាន។ លោកស្រីបានចូលបម្រើការងារ រដ្ឋាករទឹកស្វយ័តក្រុងភ្នំពេញ នៅឆ្នាំ១៩៩៣។ ជាបន្តបន្ទាប់ លោកស្រីបានកាន់តំណែងជា ប្រធានការិយាល័យហិរញ្ញវត្ថុ និងជាអនុប្រធាននាយកដ្ឋានអាជីវកម្ម ចាប់ពីឆ្នាំ២០១២ មកដល់បច្ចុប្បន្ន លោកស្រីត្រូវបានតែងតាំងជាប្រធាននាយកដ្ឋានអាជីវកម្ម ។



លោកស្រី អៀន ណារី
ប្រធាននាយកដ្ឋាន

ប្រធាននាយកដ្ឋានរដ្ឋបាល និងធនធានមនុស្ស

ជនជាតិខ្មែរ សញ្ជាតិខ្មែរ កើតនៅថ្ងៃទី០៧ ខែឧសភា ឆ្នាំ១៩៦៧។ លោកស្រីបានបញ្ចប់ថ្នាក់បរិញ្ញាបត្រ នាឆ្នាំ២០០៤ ជំនាញផ្នែកគ្រប់គ្រងទូទៅ នៅសាកលវិទ្យាល័យហៀលប្រាយ។ នៅឆ្នាំ២០១១ លោកស្រីបានទទួលសញ្ញាបត្រថ្នាក់អនុបណ្ឌិត ផ្នែកច្បាប់ នៅសាកលវិទ្យាល័យឯកទេសនៃកម្ពុជា។ នាឆ្នាំ១៩៨៦ លោកស្រីជាបុគ្គលិកមន្ទីរផែនការក្រុងភ្នំពេញ។ លោកស្រីចូលបម្រើការងារ រដ្ឋាករទឹកស្វយ័តក្រុងភ្នំពេញ ចាប់ពីឆ្នាំ ១៩៩១ មានតួនាទីជាអនុប្រធានការិយាល័យធនធានមនុស្ស នៅឆ្នាំ១៩៩៧ និងជាប្រធានការិយាល័យធនធានមនុស្ស នៅឆ្នាំ២០០៣។ ចាប់ពីឆ្នាំ២០០៨ រហូតមកទល់បច្ចុប្បន្ន លោកស្រីទទួលបានការតែងតាំងជាប្រធាននាយកដ្ឋានរដ្ឋបាល និងធនធានមនុស្ស ។



ការងារប្រតិបត្តិការ ប្រព័ន្ធចែកចាយទឹកស្អាត



ការបាត់បង់ទឹក

ការងារដែលមានលក្ខណៈជាគន្លឹះបំផុតនោះគឺ ការងារគ្រប់គ្រងទឹកបាត់បង់តាមតំបន់ ដោយហេតុថា រដ្ឋាករទឹកស្វយ័តក្រុងភ្នំពេញ បានចាត់ទុកការកាត់បន្ថយទឹកបាត់បង់ គឺជាកត្តាស្នូលរបស់អង្គការ ដោយហេតុថាការកាត់បន្ថយទឹកបាត់បង់ ឲ្យចុះទាប ជាហេតុនាំឲ្យបង្កើនបាននូវអត្រាធ្វើវិក្កយបត្រ និងឈានទៅបង្កើនបាននូវចំណូលថ្លៃទឹក ។

- ០១/ ការងារប្រតិបត្តិកម្ម ប្រព័ន្ធចែកចាយទឹកស្អាត
- ០២/ សកម្មភាព និងលទ្ធផលការងារអាជីវកម្ម
- ០៣/ របាយការណ៍ហិរញ្ញវត្ថុ
- ០៤/ ការងារគ្រប់គ្រង និងអភិវឌ្ឍន៍ធនធានមនុស្ស
- ០៥/ ពានរង្វាន់ដែល រ.ទ.ស.ភ. ទទួលបានក្នុងឆ្នាំ២០១៣

ក- ការងារប្រតិបត្តិកម្មទឹកស្អាត

ក.១- ប្រតិបត្តិកម្ម

រ.ទ.ស.ភ. ដំណើរការនៃប្រព័ន្ធប្រតិបត្តិកម្ម និងផ្គត់ផ្គង់ទឹកស្អាតប្រចាំថ្ងៃ គឺផ្អែកតាមតម្រូវការប្រើប្រាស់ទឹក របស់ប្រជាជន ក្នុងផ្ទៃសេវា ដែលតម្រូវការនេះអាចកើនឡើង ឬថយចុះមិនទៀងទាត់ ដែលទាក់ទងនឹងកត្តារដូវកាល និងអាកាសធាតុ។ ការ ចាត់ចែងដំណើរការរោងចក្រនីមួយៗ ដើម្បីបំពេញតម្រូវការប្រើប្រាស់ត្រូវបានគិតគូរ ទៅដល់ប្រសិទ្ធភាពសេដ្ឋកិច្ចរបស់ រោងចក្រ នីមួយៗជាចម្បង ហេតុនេះទើបអត្រាដំណើរការរបស់រោងចក្រនីមួយៗ ធៀបនឹងសមត្ថភាព ប្រតិបត្តិកម្មពុំដូចគ្នាទាំងស្រុង ។ បច្ចុប្បន្ន រ.ទ.ស.ភ. មានលទ្ធភាពផលិតទឹកស្អាត ជាមធ្យមបាន ៤៨០.០០០ម៉ែត្រគុប/ថ្ងៃ លើសមត្ថភាពដើម ៣៥៨ពាន់ម៉ែត្រគុប/ថ្ងៃ ដោយរោងចក្រប្រតិបត្តិកម្មទឹកស្អាតចំនួន៤គឺ៖ រោងចក្រភូមិព្រែក៖ មានសមត្ថភាពប្រតិបត្តិកម្មចំនួន ១៧០.០០០ម៉ែត្រគុប/ថ្ងៃ រោងចក្រជ្រោយចង្វារ៖ មានសមត្ថភាពប្រតិបត្តិកម្ម ចំនួន១៤០.០០០ ម៉ែត្រគុប/ថ្ងៃ។ រោងចក្រចំការមន៖ មានសមត្ថភាព ប្រតិបត្តិកម្មចំនួន ២០.០០០ម៉ែត្រគុប/ថ្ងៃ។ រោងចក្រនិរោធដំហ៊ានទី១៖ មានសមត្ថភាពប្រតិបត្តិកម្មចំនួន ១៣០.០០០ម៉ែត្រគុប/ថ្ងៃ ។ រដ្ឋាករទឹកស្វយ័តក្រុងភ្នំពេញ បានផ្គត់ផ្គង់ទឹកស្អាត ទៅតាមតម្រូវការប្រើប្រាស់របស់អតិថិជន ដោយដំណើរការប្រព័ន្ធប្រតិបត្តិកម្ម ដែលមានស្រាប់ និងធានាគុណភាពទឹកស្អាតគ្មានមេរោគ និងអាចផឹកបានផ្ទាល់ពីបណ្តាញ ចែកចាយសង្វាក់ផលិតកម្មទឹករបស់ រោងចក្រ ប្រតិបត្តិកម្មទឹកស្អាតទាំងអស់ ចែកចេញជាបីដំណាក់កាលដូចខាងក្រោម៖

- (ទី១) **ស្ថានីយបូមទឹកល្អក់**៖ គឺជាសំណង់អគារដែលសង់នៅលើមាត់ច្រាំងទន្លេ ដើម្បីអាចទទួលទឹក ចូលទៅក្នុងអណ្តូង សំណង់អគារនេះ និងអាចបូមទឹកយកទៅប្រើប្រាស់បាន ។
- (ទី២) **ស្ថានីយប្រតិបត្តិកម្មទឹក**៖ គឺជាសំណង់ដែលសាងសង់ឡើងសម្រាប់សំអាតទឹកដើម “ទឹកទន្លេ” ដែលមិនទាន់ស្អាត ឲ្យបានស្អាតល្អ ។
- (ទី៣) **ស្ថានីយបូមទឹកស្អាត**៖ គឺជាអគារដែលបំពាក់ដោយម៉ូទ័របូមទឹកស្អាត និងមានភារកិច្ចបូមទឹកស្អាតចេញពីរោងចក្រ ទឹកស្អាត បញ្ជូនទៅក្នុងបណ្តាញចែកចាយ ។



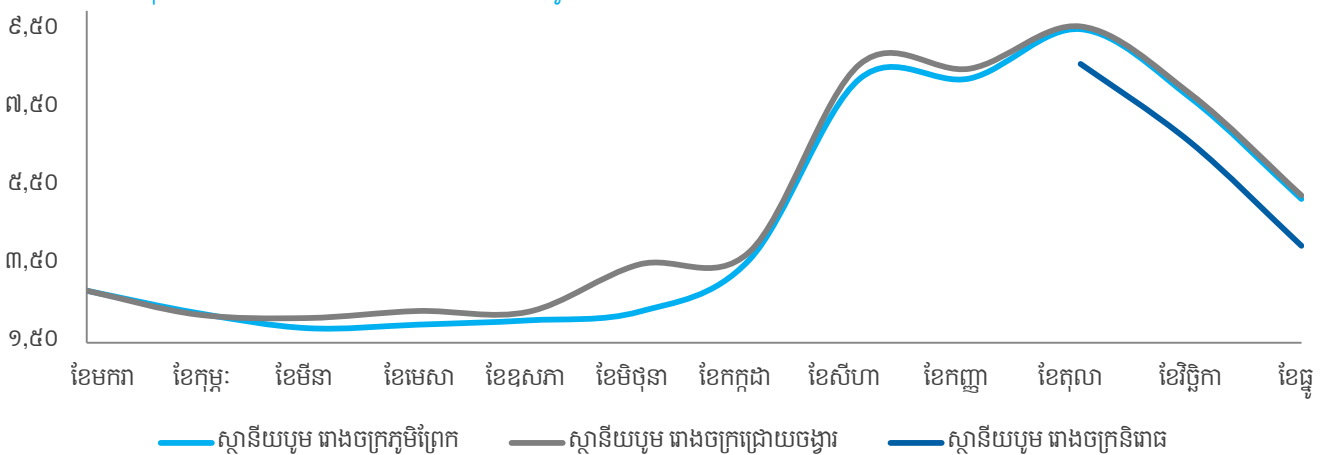
- ០១/ ការងារប្រព្រឹត្តកម្ម ប្រព័ន្ធចែកចាយទឹកស្អាត
- ០២/ សកម្មភាព និងលទ្ធផលការងារអាជីវកម្ម
- ០៣/ របាយការណ៍ហិរញ្ញវត្ថុ
- ០៤/ ការងារគ្រប់គ្រង និងអភិវឌ្ឍន៍ធនធានមនុស្ស
- ០៥/ ពានរង្វាន់ដែល រ.ទ.ស.ភ. ទទួលបានក្នុងឆ្នាំ២០១៣

ក- ការងារប្រព្រឹត្តកម្មទឹកស្អាត (ត)

ក.១- ប្រព្រឹត្តកម្ម (ត)



ក្រាហ្វិចខាងក្រោមនេះបញ្ជាក់ពីកម្ពស់ទឹកទន្លេ ពីខែមករា ដល់ខែធ្នូ ឆ្នាំ២០១៣



ស្ថានីយបូមទឹកល្អក់មានតួនាទីបូមទឹកល្អក់ពីប្រភពដើម (ទន្លេ) ដើម្បីបញ្ជូនទៅកាន់ស្ថានីយប្រព្រឹត្តកម្មរបស់រាងចក្រប្រព្រឹត្តកម្ម តាមបំពង់មេ នាំទឹក ដែលក្នុងនោះរាងចក្រភូមិព្រែកបូមយកទឹកពីទន្លេសាប រាងចក្រជ្រោយចង្វារ បូមយកទឹកពីទន្លេមេគង្គលើ និងរាងចក្រចំការមន បូមយកទឹក ពីទន្លេបាសាក់ រាងចក្រនិរោធ បូមយកទឹកពីទន្លេមេគង្គក្រោម។ រដ្ឋាករទឹកស្វយ័តក្រុងភ្នំពេញ មានសំណង់ស្ថានីយបូម ទឹកល្អក់របស់រាងចក្រភូមិព្រែក និងជ្រោយចង្វារ និងនិរោធ ត្រូវបានសាងសង់ជាអគារ បេតុងស្ថិតនៅក្នុងទន្លេ ដោយឡែកស្ថានីយបូមទឹកល្អក់របស់រាងចក្រចំការមន ជាប្រភេទស្ថានីយ បណ្តែត។ ជាទូទៅកម្ពស់ទឹកទន្លេទាំង៤ ប្រែប្រួលទៅតាមរដូវកាល ហើយកម្ពស់ទឹកក្នុងឆ្នាំនីមួយៗ ក៏ពុំដូចគ្នាដែរ ដោយសារតែកត្តាអាកាសធាតុ និងជាពិសេសអាស្រ័យទៅនឹងរបបទឹកទន្លេមេគង្គ។ រដ្ឋាករទឹកស្វយ័តក្រុងភ្នំពេញ មិនអាចផ្តល់ការធានាណាមួយថា កម្ពស់ទឹកទាំងនេះមិនមានបម្រែ បម្រួលខ្លាំង នាពេលអនាគតខាងមុខនេះទេ។

- ០១/ ការងារប្រតិបត្តិកម្ម ប្រព័ន្ធចែកចាយទឹកស្អាត
- ០២/ សកម្មភាព និងលទ្ធផលការងារអាជីវកម្ម
- ០៣/ របាយការណ៍ហិរញ្ញវត្ថុ
- ០៤/ ការងារគ្រប់គ្រង និងអភិវឌ្ឍន៍ធនធានមនុស្ស
- ០៥/ ពានរង្វាន់ដែល រ.ទ.ស.ភ. ទទួលបានក្នុងឆ្នាំ២០១៣

ក- ការងារប្រតិបត្តិកម្មទឹកស្អាត (ត)

ក.១- ប្រតិបត្តិកម្ម (ត)



ប្រព័ន្ធប្រតិបត្តិកម្មទឹកចែកជា៦ដំណាក់កាលគឺ (ទី១)អាងទទួលទឹក (ទី២)អាងកូរ (ទី៣)អាងផ្គុំកករ (ទី៤)អាងរង (ទី៥) អាងច្រោះ និង(ទី៦) អាងស្តុកទឹកស្អាត។ ក្នុងការចម្រាញ់ទឹកដើម “ទឹកទន្លេ” ឲ្យទៅជាទឹកស្អាតចាំបាច់ត្រូវប្រើសារធាតុគីមី សាច់ជូរ/ ប៉ូលីអាលុយមីញ៉ូមក្លរាយ(PAC) កំបោរ និងខ្សែស្ពឺក្លរ ដែលសារធាតុនីមួយៗ មានតួនាទីផ្សេងៗគ្នាក្នុងការ សម្អាតទឹក៖ សាច់ជូរ/ ប៉ូលីអាលុយមីញ៉ូមក្លរាយ (PAC): មានតួនាទីធ្វើឲ្យភាគល្អិតតូចៗនៃកករចាប់ផ្តុំគ្នាជាដុំកករធំ មានទម្ងន់ធ្ងន់ ដែលអាចងេចចេញបាន។ ភាគល្អិតទាំងនេះ រួមមានដីឥដ្ឋ និងដីល្បាប់ សារធាតុគីមីសរីរាង្គ កាកសំណល់ពីដំណើរការប្រតិបត្តិកម្មផ្សេងទៀត និងសារធាតុសរីរាង្គតូចៗជាច្រើនទៀត។ កំបោរ: សម្រាប់បង្កើន pH នៃទឹក មានន័យថាបន្ថយជាតិអាស៊ីតក្នុងទឹក។ ក្លរ: មានតួនាទីសំលាប់មេរោគ និងកម្ចាត់សារធាតុជីវសាស្ត្រ (ពពួកស្បែ) ចេញពីទឹក។ រដ្ឋាករទឹកស្វយ័តក្រុងភ្នំពេញ មានសមត្ថភាពផ្គត់ផ្គង់ទឹក ២៤ម៉ោង/ថ្ងៃ និង៧ថ្ងៃ/សប្តាហ៍។ ក្នុងឆ្នាំ២០១៣នេះ រ.ទ.ស.ភ. ចាត់ចែងផ្គត់ផ្គង់ទឹកស្អាតទៅតាមតម្រូវការប្រើប្រាស់របស់អតិថិជនដោយដំណើរការប្រព័ន្ធប្រតិបត្តិកម្មដែលមានស្រាប់ និងធានាគុណភាពទឹកស្អាត គ្មានមេរោគ និងអាចផឹកបានផ្ទាល់ពីបណ្តាញចែកចាយ។ ជាលទ្ធផលការងារប្រតិបត្តិកម្ម ឆ្នាំ២០១៣ របស់ រ.ទ.ស.ភ. មានភាពល្អប្រសើរធៀបទៅនឹងផែនការដែលបានដាក់ចុះ ។

បរិយាយ	ផែនការ (គិតជា ម ^៣)	ជាក់ស្តែង (គិតជា ម ^៣)	អត្រា (%)
រោងចក្រ ភូមិព្រែក	៤៦.២៥០.០០០	៥៩.១២៩.៧៦៣	១២៨%
រោងចក្រ ជ្រោយចង្វារ	៤៩.៨៧៥.០០០	៥១.១២៩.៦៧០	១០៣%
រោងចក្រ ចំការមន	៣.៨៤១.៥០០	៤.៩៧២.៧៦១	១២៩%
រោងចក្រ និរោធន	២៦.០៥១.៧៧០	២០.១៩៩.៩៣៥	៧៧%
សរុប	១២៦.០១៨.២៧០	១៣៥.៥២២.១២៩	១០៨%

- ០១/ ការងារប្រតិបត្តិកម្ម ប្រព័ន្ធចែកចាយទឹកស្អាត
- ០២/ សកម្មភាព និងលទ្ធផលការងារអាជីវកម្ម
- ០៣/ របាយការណ៍ហិរញ្ញវត្ថុ
- ០៤/ ការងារគ្រប់គ្រង និងអភិវឌ្ឍន៍ធនធានមនុស្ស
- ០៥/ ពានរង្វាន់ដែល រ.ទ.ស.ភ. ទទួលបានក្នុងឆ្នាំ២០១៣

ក- ការងារប្រតិបត្តិកម្មទឹកស្អាត (ត)



ក.១- ប្រតិបត្តិកម្ម (ត)

បរិមាណនៃការប្រើប្រាស់PACសរុប ទាបជាងដែនការចំនុចនេះ បណ្តាលមកពីភាពល្អកំរិតបំបាត់ទឹកទន្លេ (Turbidity of raw water) នៅឆ្នាំនេះមានលក្ខណៈល្អប្រសើរជាងឆ្នាំកន្លងទៅ ដោយទទួលបានទិពលពីទឹកទន្លេមេគង្គលើ ។ មានការប្រើប្រាស់ សាច់ជូរ នៅ រោងចក្រចំការមនៈក្រោយពីសម្រេចចិត្តធ្វើការផ្លាស់ប្តូរពីការប្រើប្រាស់សាច់ជូរ ទៅជាប្រើPACសាច់ជូរបានសល់មួយចំនួននៅក្នុងឃ្នាំងក្នុង ស្នារតីសន្សំសំចៃ និងចៀសវាងការអន់ខូចរបស់សាច់ជូរ។

បរិមាណនៃការប្រើប្រាស់ក្លរូមានការកើនឡើង លើសដែនការ ដោយសារកត្តាដូចខាងក្រោម៖

- គុណភាពទឹកទន្លេសាបមានការធ្លាក់ចុះ ដោយសង្កេតឃើញមានក្លរូស្តីស្តុយ មានពុះច្រើន បរិមាណខ្លីអាម៉ូញាក់មានការកើនឡើងអុកស៊ីសែន (Dissolve Oxygen) ដែលមានក្នុងទឹកមានការថយចុះ។
- បណ្តាញចែកចាយទឹករបស់យើងកាន់តែច្រើន និងឆ្ងាយធ្វើឲ្យខ្លីក្លរូដោយនឹងបាត់បង់ដែលតម្រូវឲ្យយើងបំពេញបន្ថែម។

ការប្រើប្រាស់អគ្គិសនី កើនលើសដែនការបណ្តាលមកពី៖

- យើងបានបង្កើនសម្ពាធទឹកចេញពីរោងចក្រដើម្បីអោយសម្ពាធទឹកសមស្របនៅចុងបណ្តាញ។ រោងចក្រទាំងបួនបានប្រឹងប្រែងផលិតទឹកលើសសម្រាប់ដែលខ្លួនមានពិសេសរោងចក្រចំការមនដែលមានប្រសិទ្ធភាពសេដ្ឋកិច្ចទាប
- ដំណើរការរបស់រោងចក្រនិរោធស្ថិតនៅក្នុងស្ថានភាពសាកល្បង (Test and Commissioning) និងពុំទាន់អាចដំណើរការពេញសម្ពាធនៅឡើយ។
- គម្រោងនៃការប្រើប្រាស់ថាមពលអគ្គិសនីដោយពន្លឺព្រះអាទិត្យទើបតែអាចប្រើប្រាស់បាននៅខែមិថុនាប៉ុណ្ណោះ ដែលជាហេតុធ្វើអោយការប្រើប្រាស់ថាមពលអគ្គិសនីជាក់ស្តែងធៀបទៅនឹងដែនការនៅមានកំរិតខ្ពស់នៅឡើយ។
- ការដាច់ចរន្តអគ្គិសនីនៅបណ្តាញរោងចក្រញាប់ក៏ជាកត្តារួមចំណែកក្នុងការធ្វើឲ្យថាមពលអគ្គិសនីកើនឡើងដែលជាអាទិ៍៖
 - រោងចក្រភូមិព្រែក : ដាច់ចរន្តអគ្គិសនី ១៥ដង ត្រូវជា ០៥ម៉ោង ១៥នាទី
 - រោងចក្រជ្រោយចង្វារ : ដាច់ចរន្តអគ្គិសនី ២១ដង ត្រូវជា ០៧ម៉ោង ១០នាទី
 - រោងចក្រនិរោធិ៍ : ដាច់ចរន្តអគ្គិសនី ២៣ដង ត្រូវជា ១១៨ម៉ោង ៥៥នាទី
 - រោងចក្រចំការមន : ដាច់ចរន្តអគ្គិសនី ០៩ដង ត្រូវជា ០២ម៉ោង ៥៥នាទី

ប្រព័ន្ធបូមទឹកទន្លេរោងចក្រជ្រោយចង្វារ ដំណើរការទាបជាងសម្ពាធធម្មតានាំអោយទទួលបានទិន្នផលទាប ដោយមូលហេតុប្រព័ន្ធអគ្គិសនីបាននិងកំពុងជួសជុលកែសម្រួល។

លទ្ធផលការប្រើប្រាស់វត្ថុធាតុដើមក្នុងការប្រតិបត្តិកម្មទឹកស្អាត ឆ្នាំ២០១៣

បរិយាយ	រោងចក្រ ភូមិព្រែក		រោងចក្រ ជ្រោយចង្វារ		រោងចក្រ ចំការមន		រោងចក្រ និរោធិ៍		សរុបរួម	
	ផែនការ	ជាក់ស្តែង	ផែនការ	ជាក់ស្តែង	ផែនការ	ជាក់ស្តែង	ផែនការ	ជាក់ស្តែង	ផែនការ	ជាក់ស្តែង
PAC (គីឡូក្រាម)	៦២២.៩៣០ (១៣.៤៧ក្រ/ម ^៣)	៣៨៦.៦០០ (៦.៦៣ក្រ/ម ^៣)	៣០៤.៤៣៤ (៦.១០ក្រ/ម ^៣)	១៧៦.៦០០ (៣.៥១ក្រ/ម ^៣)	៦៩.៤២៩ (១៨.៥០ក្រ/ម ^៣)	២០.១៥០ (៧.៣៩ក្រ/ម ^៣)	៣០៧.០៩៦ (១១.៧៩ក្រ/ម ^៣)	១១៤.១៥០ (៥.៦៥ក្រ/ម ^៣)	១.៣០៣.៨៨៩ (១០.៣៩ក្រ/ម ^៣)	៦៩៦.៥០០ (៥.៣០ក្រ/ម ^៣)
សាច់ជូរ (គីឡូក្រាម)	០	២៤.០០០ (២២.៩ក្រ/ម ^៣)	០	១៧.៧០០ (២១ក្រ/ម ^៣)	០	៥៧.៥៥០០ (២១.០៩ក្រ/ម ^៣)	០	០	០	៩៩.២៥០ (២២.០៣ក្រ/ម ^៣)
កំបោរ (គីឡូក្រាម)	០	០	០	០	០	០	០	០	០	០
ក្លរូ (គីឡូក្រាម)	១០៨.៣៨១ (២.៣៤ក្រ/ម ^៣)	១៥៦.៧៨២ (២.៦៥ក្រ/ម ^៣)	៨៨.០៥៦ (១.៧៧ក្រ/ម ^៣)	៩២.៥៤០ (១.៨១ក្រ/ម ^៣)	៩.១៨៥ (២.៣៧ក្រ/ម ^៣)	១១.២២៣ (២.២៦ក្រ/ម ^៣)	៥៤.៣១៨ (២.០៨ក្រ/ម ^៣)	៥៨.៤៩៤ (២.៩០ក្រ/ម ^៣)	២៥៩.៩៤០ (២.០៦ក្រ/ម ^៣)	៣១៩.០៣៩ (២.៣៩ក្រ/ម ^៣)
អគ្គិសនី (គ.វ៉.ម)	១១.៣៤៦.៤៩០ (២៤៥ក្រ/ម ^៣)	១៥.៣៧០.២៥៧ (២៦០ក្រ/ម ^៣)	១៣.៦២២.៨២៥ (២៧៣ ក្រ/ម ^៣)	១៣.៧៤៧.៤៥០ (២៦៩ក្រ/ម ^៣)	១.០៧៧.៤៦៩ (២៧៩ក្រ/ម ^៣)	១.៤៧០.៨០០ (២៩៦ក្រ/ម ^៣)	៦.៦៥៧.២៨៦ (២៥៦ក្រ/ម ^៣)	៥.១៣៧.៧៦១ (២៥៤ក្រ/ម ^៣)	៣២.៧០៤.០៧០ (២៦០ក្រ/ម ^៣)	៣៥.៧២៦.២៦៨ (២៦៦ក្រ/ម ^៣)

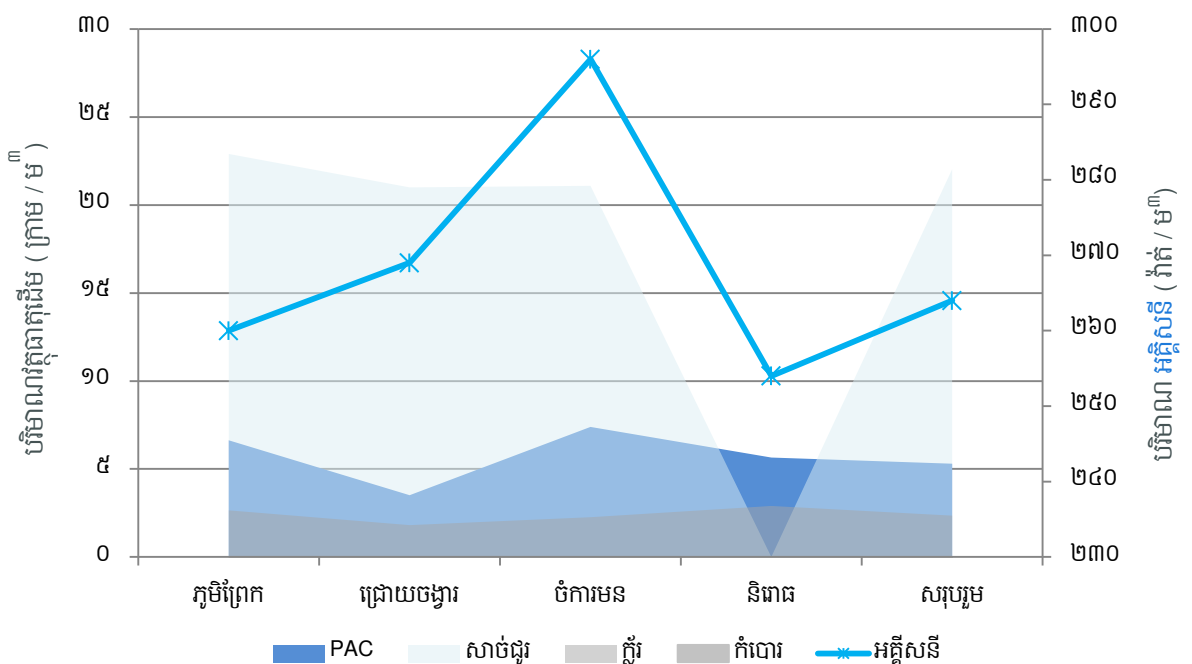
- ០១/ ការងារប្រតិបត្តិកម្ម ប្រព័ន្ធចែកចាយទឹកស្អាត
- ០២/ សកម្មភាព និងលទ្ធផលការងារអាជីវកម្ម
- ០៣/ របាយការណ៍ហិរញ្ញវត្ថុ
- ០៤/ ការងារគ្រប់គ្រង និងអភិវឌ្ឍន៍ធនធានមនុស្ស
- ០៥/ ពានរង្វាន់ដែល រ.ទ.ស.ភ. ទទួលបានក្នុងឆ្នាំ២០១៣

ក- ការងារប្រតិបត្តិកម្មទឹកស្អាត (ត)



ក.១- ប្រតិបត្តិកម្ម (ត)

ក្រាហ្វិចបង្ហាញពីការប្រើប្រាស់វត្ថុធាតុដើម តាមបណ្តាញចែកចាយ



លទ្ធផលគុណភាពទឹកតាមរោងចក្រ និងបណ្តាញចែកចាយ ឆ្នាំ២០១៣

មុខវិភាគ	ឯកតា	WHO	រោងចក្រ ភូមិព្រែក	រោងចក្រ ចំការមន	រោងចក្រ ជ្រោយចង្វារ	រោងចក្រ និរោធ	បណ្តាញចែកចាយ
ភាពល្អក់	NTU	≤ ៥	០,៤៩	០,៩៨	០,៥៧	០,៣៣	០,៧៩
តំលៃប៉េហាស់	pH	៦,៥ - ៨,៥	៧,១៥	៧,២៨	៧,៨	៦,៩២	៧,៨៥
ភ្លើសេរី	mg/l	០,១ - ១	០,៦៥	០,៧៣	០,៦៩	០,៨៧	០,៤៥
ភ្លើសរុប	mg/l	≤ ២	០,៨២	០,៨៩	០,៨៣	០,៩៧	០,៥៩
មេរោគកូលីហ្វម	cfu/100ml	០	០	០	០	០	០
មេរោគអ៊ីកូលី	cfu/100ml	០	០	០	០	០	០

ត្រួតពិនិត្យគុណភាពទឹកតាមរោងចក្រផលិតទឹកទាំងបួនចំនួន៣ដង/ថ្ងៃ ត្រួតពិនិត្យគុណភាពទឹកនៅតាមបណ្តាញចែកចាយចំនួន ៨០កន្លែង/សប្តាហ៍ យ៉ាងទៀតទាត់ គុណភាពទឹកស្ថិតក្នុងកម្រិតអនុញ្ញាតរបស់ស្តង់ដារគុណភាពទឹកផឹកជាតិ។ បានបន្តការងារត្រួតពិនិត្យ គុណភាពទឹក ទាំងនៅតាមរោងចក្រ និងតាមបណ្តាញចែកចាយតាមយន្តការ និងកម្មវិធីមានស្រាប់ បានជាប់លាប់ និងទៀតទាត់ ដោយ ធានាបាននូវគុណភាពទឹកគ្មានមេរោគ និងផឹកបានដោយផ្ទាល់ពីបណ្តាញ ស្របតាមស្តង់ដារទឹកផឹករបស់អង្គការសុខភាពពិភពលោក។

ក- ការងារប្រតិបត្តិកម្មទឹកស្អាត (ត)



ក.២.១- ការងារជួសជុល និងថែទាំប្រព័ន្ធប្រតិបត្តិកម្ម (រោងចក្រ ភូមិព្រែក)



ជួសជុល និងថែទាំប្រព័ន្ធប្រតិបត្តិកម្ម (រោងចក្រ ភូមិព្រែក)

- ☐ ជួសជុលដំឡើងបូមទឹកល្អក់ថ្មីចំនួន ០១គ្រឿង
- ☐ ជួសជុលដំឡើងប្រព័ន្ធបំពង់បង្ហូរកាក់អាងរងលេខ ២
- ☐ ជួសជុលម៉ូទ័របូមទឹកល្អក់ចំនួន២គ្រឿង
- ☐ ជួសជុលរ៉ានបូមទឹកស្អាតលេខ៤ ទំហំ៥០០
- ☐ ជួសជុលធ្វើចម្រើងដែកក្រាលពីលើអាងទទួលទឹកល្អក់ត្រង់ចំនុចទឹកធ្លាក់ពពុះ
- ☐ ជួសជុលទុយោជ័រឆ្លិចស៊ុប ទំហំ៤២ម.ម. សម្រាប់បាញ់លាងកាក់អាងរង
- ☐ ជួសជុលធ្វើសំណាញ់ដែកហ៊ុំព័ទ្ធការពារមុខទ្វារទឹក
- ☐ ជួសជុលរ៉ានបូមទឹកស្អាតលេខ៤
- ☐ ជួសជុលរ៉ានបូមទឹកស្អាតលេខ៥
- ☐ ជួសជុលកែសម្រួលប្រព័ន្ធបញ្ជាអាងច្រោះចំនួន៣ទុ
- ☐ បន្ថែមបរិមាណខ្សាច់អាងច្រោះបានចំនួន២០អាង
- ☐ ជួសជុលប្រព័ន្ធបូមទឹកនៅបន្ទប់ពិសោធន៍ចំនួន២គ្រឿង
- ☐ ជួសជុលប្រព័ន្ធ Vacuum បានមួយប្រព័ន្ធ
- ☐ ជួសជុលលាបថ្នាំម៉ូទ័រកូរ PAC បានចំនួន១គ្រឿង
- ☐ ជួសជុលប្រព័ន្ធបន្តក់ភ្លើងបានចំនួន១គ្រឿង
- ☐ ជួសជុលម៉ាស៊ីនកូរយ៉ែតលេខ១៧អាងរងថ្មី
- ☐ ជួសជុល និងប្តូរម៉ូទ័របូមទឹកកំលាំង០,៥៥វ៉ុល ចំនួន២គ្រឿង
- ☐ ជួសជុលរ៉ានបូមទឹកស្អាតលេខ៣ ទំហំ៥០០ម.ម.
- ☐ ជួសជុលដំបូលអគារលាងអាងច្រោះ
- ☐ ជួសជុលប្រព័ន្ធបូមទឹកល្អក់ និងទឹកសំណល់នៅស្ថានីយបូមទឹកល្អក់
- ☐ ជួសជុលលាបថ្នាំម៉ូទ័របូមទឹកល្អក់ចំនួន២គ្រឿង
- ☐ ជួសជុលខ្សែពានម៉ាស៊ីនបាញ់ខ្យល់លាងអាងច្រោះ បានចំនួន២គ្រឿង
- ☐ ជួសជុលក្លាបប៉េបូមទឹក២គ្រឿង
- ☐ ជួសជុលទ្វារទឹកអាងច្រោះ និងអាងរងចាស់ចំនួន៤គ្រឿង

- ០១/ ការងារប្រតិបត្តិកម្ម ប្រព័ន្ធចែកចាយទឹកស្អាត
- ០២/ សកម្មភាព និងលទ្ធផលការងារអាជីវកម្ម
- ០៣/ របាយការណ៍ហិរញ្ញវត្ថុ
- ០៤/ ការងារគ្រប់គ្រង និងអភិវឌ្ឍន៍ធនធានមនុស្ស
- ០៥/ ពានរង្វាន់ដែល រ.ទ.ស.ភ. ទទួលបានក្នុងឆ្នាំ២០១៣

ក- ការងារប្រតិបត្តិកម្មទឹកស្អាត (ត)

ក.២.២- ការងារជួសជុល និងថែទាំប្រព័ន្ធប្រតិបត្តិកម្ម (រោងចក្រ ជ្រោយចង្វារ)



ជួសជុល និងថែទាំប្រព័ន្ធប្រតិបត្តិកម្ម (រោងចក្រ ជ្រោយចង្វារ)


- | | |
|--|---|
| <ul style="list-style-type: none"> ☐ ជួសជុលអាងកំបោរ បានចំនួន១គ្រឿង ☐ ជួសជុលទ្វារទឹកអាងច្រោះចំនួន៤អាង ☐ ជួសជុលលាបថ្នាំស្លាប់កូរ និងម៉ូទ័រយឺតចំនួន ៤គ្រឿង ☐ ជួសជុលអាងលាយកំបោរលេខ៤ ☐ ផ្លាស់ប្តូរគ្រឿងបន្លាស់ វ៉ាប៊ែរីង ចំនួន២គ្រាប់សម្រាប់បូមទឹកល្អក់ ☐ ជួសជុលទ្វារទឹកនៅស្ថានីយបូមទឹកល្អក់ ☐ ជួសជុលប្រព័ន្ធគ្រាប់ប៉េម៉ូទ័របូមទឹកស្អាតលេខ២ ☐ ជួសជុលប្រព័ន្ធគ្រាប់ប៉េម៉ូទ័របូមទឹកស្អាតលេខ៣ ☐ ជួសជុលបូមទឹកល្អក់លេខ១ ចំនួន១គ្រឿង ☐ ជួសជុលប្រព័ន្ធកូរល្បឿន និងកូរយឺត ចំនួន១ប្រព័ន្ធ ☐ ជួសជុលទ្វារទឹកអាងច្រោះ ចំនួន១គ្រឿង ☐ ជួសជុលប្រព័ន្ធសុញ្ញាកាស ចំនួន១ប្រព័ន្ធ ☐ ជួសជុលអគាររោងចក្រទ្រង់ទ្រាយតូច ☐ ចាក់ខ្សាច់ចំនួន២០ម^៣ ក្នុងអាងច្រោះចំនួន១២អាង ☐ ជួសជុលទ្វារទឹកអាងច្រោះប្រព័ន្ធលេខ២ ☐ ជួសជុលប្រព័ន្ធកៀរកក់ និងអាងរងចំនួន១ប្រព័ន្ធ | <ul style="list-style-type: none"> ☐ ជួសជុលម៉ូទ័រកូរសាច់ជូរលេខ៣ បានចំនួន១គ្រឿង ☐ ជួសជុលទ្វារបង្អួចក្នុងបរិវេណរោងចក្រ ☐ ជួសជុលផ្លាស់ប្តូរគ្រឿងបន្លាស់ម៉ូទ័របូមទឹកល្អក់លេខ៣ ☐ ជួសជុលកង្ហារប៊ីតកំដៅថ្មីក្នុងរោងចក្រ ☐ ជួសជុលគ្រឿងបន្លាស់ប្រព័ន្ធលាយសាច់ជូរ និងកំបោរ ☐ ជួសជុលទ្វារទឹកប្រព័ន្ធបូមទឹកសំណល់ ☐ ជួសជុលប្រព័ន្ធលាយសាច់ជូរ-កំបោរលើកទី២ ☐ ជួសជុលបូមទឹកល្អក់លេខ៤ ចំនួន១គ្រឿង ☐ ចាក់កៅស៊ូ Rubber Bearing ចំនួន២កំប្លេ ☐ ជួសជុលលាបថ្នាំទម្រសំបុកឃុំអាងរង ចំនួន១ប្រព័ន្ធ ☐ ជួសជុលម៉ាស៊ីនខ្យល់ និងកំប្រេះសរ ចំនួន១ប្រព័ន្ធ ☐ ជួសជុលប្រព័ន្ធក្តីរ ចំនួន១ប្រព័ន្ធ ☐ ជួសជុលប្រព័ន្ធបំភ្លើងរោងចក្រ ចំនួន១ប្រព័ន្ធ ☐ ជួសជុលឧបករណ៍ការពារសម្ពាធតំហុក ☐ ជួសជុលម៉ូទ័របូមទឹកល្អក់លេខ៤ |
|--|---|

- ០១/ ការងារប្រតិបត្តិកម្ម ប្រព័ន្ធចែកចាយទឹកស្អាត
- ០២/ សកម្មភាព និងលទ្ធផលការងារអាជីវកម្ម
- ០៣/ របាយការណ៍ហិរញ្ញវត្ថុ
- ០៤/ ការងារគ្រប់គ្រង និងអភិវឌ្ឍន៍ធនធានមនុស្ស
- ០៥/ ពានរង្វាន់ដែល រ.ទ.ស.ភ. ទទួលបានក្នុងឆ្នាំ២០១៣

ក- ការងារប្រតិបត្តិកម្មទឹកស្អាត (ត)



ក.២.៣- ការងារជួសជុល និងថែទាំប្រព័ន្ធប្រតិបត្តិកម្ម (រោងចក្រ ចំការមន)



ជួសជុល និងថែទាំប្រព័ន្ធប្រតិបត្តិកម្ម (រោងចក្រ ចំការមន)

- ☐ ជួសជុល ប្រព័ន្ធបូមទឹកល្អក់លេខ១
- ☐ ជួសជុលលាបថ្នាំប្រព័ន្ធជ្រូកកក
- ☐ ជួសជុលប្រព័ន្ធកូរយឹត
- ☐ ជួសជុលលាបថ្នាំផ្ទៃខាងក្នុងអាង
- ☐ ជួសជុលប្រព័ន្ធបូមទឹកស្អាត
- ☐ ជួសជុលប្រព័ន្ធប្រតិបត្តិកម្មPAC
- ☐ ជួសជុលប្រព័ន្ធកូរយឹត ចំនួន៣ប្រព័ន្ធ
- ☐ ជួសជុលម៉ូទ័របូមទឹកល្អក់លេខ២
- ☐ ជួសជុលដំបូលផែ និងជញ្ជាំងស្ថានីយបូមទឹកល្អក់
- ☐ ជួសជុលដំបូកជ្រាបទឹកអគារស្ថានីយបូមទឹកស្អាត
- ☐ ជួសជុលបូមទឹកល្អក់
- ☐ ជួសជុលលាបថ្នាំប្រព័ន្ធជ្រូកកកអាងរងដែក
- ☐ ជួសជុលម៉ាស៊ីនផ្លូវខ្យល់ និងអាងច្រោះ
- ☐ ជួសជុលប្រព័ន្ធគ្រឿ
- ☐ ជួសជុលប្រព័ន្ធគ្រឿបំភ្លឺក្នុងបរិវេណរោងចក្រ
- ☐ ជួសជុល និងលាបថ្នាំ ប្រព័ន្ធជ្រូកកករោងចក្រ
- ☐ ជួសជុលម៉ាស៊ីនផ្លូវខ្យល់អាងច្រោះ
- ☐ ជួសជុលកែសម្រួលស្ថានីយលើចូលផែបណ្តែត ចូលស្ថានីយបូមទឹកល្អក់

→ ០១/ ការងារប្រតិបត្តិកម្ម ប្រព័ន្ធចែកចាយទឹកស្អាត

- ០២/ សកម្មភាព និងលទ្ធផលការងារអាជីវកម្ម
- ០៣/ របាយការណ៍ហិរញ្ញវត្ថុ
- ០៤/ ការងារគ្រប់គ្រង និងអភិវឌ្ឍន៍ធនធានមនុស្ស
- ០៥/ ពានរង្វាន់ដែល រ.ទ.ស.ភ. ទទួលបានក្នុងឆ្នាំ២០១៣

ក- ការងារប្រតិបត្តិកម្មទឹកស្អាត (ត)



ក.២.៤- ការងារជួសជុល និងថែទាំប្រព័ន្ធប្រតិបត្តិកម្ម (ប្រព័ន្ធ Scada និងអាងតម្កល់ទឹក)

- ☑ ជួសជុលធ្វើបង្កាន់ដៃដណ្តើរចុះច្រាំងទន្លេរោងចក្រជ្រោយចង្វារ
- ☑ ជួសជុលផ្លាស់ប្តូរកង្ហារបើកកំដៅ
- ☑ បំពាក់បន្ថែមលើសម្ភារកីឡាថ្មីរបស់ រ.ទ.ស.ភ.
- ☑ តំឡើង Capacitor Bank ដើម្បីបំបាត់ថាមពល
- ☑ ជួសជុលប្រព័ន្ធបញ្ជាអាងចោះចាស់ចំនួន៣ទូ
- ☑ ជួសជុលម៉ូទ័ររូមទឹកល្អក់លេខ១
- ☑ រ៉ឺម៉កទឹកនៅរោងចក្រភូមិព្រែក
- ☑ ជួសជុល Transceiver (Icom) របស់ប្រព័ន្ធស្តារជា
- ☑ ជួសជុលផ្លាស់ប្តូរ Time Relay នៅទូបញ្ជាម៉ូទ័ររូមទឹកស្អាត
- ☑ ជួសជុលប្តូរខ្សែភ្លើងម៉ូទ័ររូមទឹកល្អក់លេខ១
- ☑ ជួសជុលទូបញ្ជាអាងចោះ (Back Wash)
- ☑ ជួសជុលប្រព័ន្ធលាងចោះ(Air Blower)
- ☑ ជួសជុលប្តូរ និងបង្រួង Auxiliary Relay ទូបញ្ជា LRP-S1 ដល់ LRPS-5
- ☑ ប្តូរអំពូលស៊ីញ៉ាល់ទូបញ្ជារូមទឹកស្អាត
- ☑ ប្តូរអំពូលម៉ែត្រ 100/5A ទូបញ្ជារូមទឹកល្អក់
- ☑ ប្តូរ ME Relay សម្រាប់ ទូបូម ៣KV
- ☑ ប្តូរ Current Level Relay សម្រាប់ទូមេអាងចោះ
- ☑ Solenoid Valve for Vacuum Pump
- ☑ ជួសជុលប្រព័ន្ធបញ្ជាលាងអាងចោះ
- ☑ កែសម្រួលប្រព័ន្ធស៊ីញ៉ាល់ Flocculator
- ☑ កែសម្រួលប្រព័ន្ធ Reset សម្រាប់ Printing System ចាស់
- ☑ ប្តូរ Contractor បូមទឹកល្អក់
- ☑ ប្តូរ Ammeter សម្រាប់ទូ 22KV
- ☑ ប្តូរ Cpntrl Panel+Supporter សម្រាប់ VSD
- ☑ ប្តូរ និងបង្រួង Time Relay ទូបញ្ជា LRP-S1ដល់LRPS-5 លាងអាងចោះចាស់
- ☑ ប្តូរ Power Block for Fluccuator
- ☑ ប្តូរ Float Switch (Flowphant) សម្រាប់ Discharge pipe
- ☑ ប្តូរPLC Analog Input Module សម្រាប់ទូរPLC
- ☑ ជួសជុលបរិក្ខារប្រព័ន្ធបំភ្លើងរោងចក្រ
- ☑ ជួសជុលបរិក្ខារប្រព័ន្ធកូរសាច់ជូរ-កំបោរ-PAC
- ☑ ប្តូរMCB 3P/250A សម្រាប់ម៉ូទ័រទឹកស្អាត
- ☑ ជួសជុលម៉ូទ័រដំលី solenoid Valve
- ☑ កង្ហារបើកសម្រាប់ទូរស្តារជា
- ☑ បន្ថែមស្ថានីយបម្រាប់រូមទឹកស្អាតរោងចក្រនិរោធន Part-A
- ☑ ប្តូរ AumaMatic Controller
- ☑ UPS Scada WorkStation
- ☑ ប្តូរ Regulating Valve សម្រាប់ Chlorine analyzer
- ☑ ដាក់សម្ភារអគ្គិសនីសម្រាប់បញ្ជូនទិន្នន័យពី Scada ទៅទូរស័ព្ទថ្នាក់ដឹកនាំ
- ☑ ជួសជុលប្រព័ន្ធបំភ្លើងម៉ូទ័ររូមទឹកល្អក់លេខ៧
- ☑ ជួសជុលបង្រួង Auxiliary Relay ទូបញ្ជារូមទឹកល្អក់
- ☑ ជួសជុលផ្លាស់ប្តូរ Auxiliary Containtor សម្រាប់ម៉ូទ័រអាងរង
- ☑ ជួសជុលទូបញ្ជាប្រព័ន្ធគីមី
- ☑ ផ្លាស់ប្តូរOver current Relay និងប្តូរ VCB ទូH3
- ☑ ប្តូរ Time Reley នៅទូបញ្ជាម៉ូទ័ររូមទឹកស្អាត
- ☑ ប្តូរ MPhase Sequence Voltage Relay
- ☑ ជួសជុលប្រព័ន្ធ Level Meter អាងស្តុកទឹក
- ☑ ផ្លាស់ប្តូរGround Direction Relay
- ☑ ប្តូរអំពូលម៉ែត្រ 75/5A ទូបញ្ជារូមទឹកល្អក់ និងទឹកស្អាត
- ☑ ប្តូរ Over Current Relay សម្រាប់ទូ ៣KV
- ☑ ផ្លាស់ប្តូរMCCB 380/3PDN22ទូមេបញ្ជា
- ☑ ប្តូរ Prosonic Level Flow Transmitter Sensor for Filter
- ☑ ជួសជុលប្រព័ន្ធបញ្ជាលាងអាងរង
- ☑ ប្តូរ Limit Switch ម៉ាស៊ីនគ្រឿងរាក់
- ☑ ប្តូរអំពូលស៊ីញ៉ាល់
- ☑ ជួសជុលប្រព័ន្ធបញ្ជាលាង Air Blower
- ☑ ជួសជុលប្រព័ន្ធបញ្ជាVSD
- ☑ ជួសជុលប្រព័ន្ធម៉ូទ័រកូរយើត
- ☑ ជួសជុលប្រព័ន្ធបញ្ជាខុបករណ៍រង្វាល់ និងប្រព័ន្ធបញ្ជាPLC
- ☑ ប្តូរ MCB រូមទឹកល្អក់
- ☑ ជួសជុលប្រព័ន្ធខ្សែសញ្ញាសម្រាប់អាងចោះ
- ☑ កែសម្រួល Main Power Cable សម្រាប់ TWP
- ☑ Power Block ម៉ូទ័រដំលីអាងចោះ ACS600
- ☑ ជួសជុលប្រព័ន្ធបំភ្លើង
- ☑ ប្តូរ Analog Input Card
- ☑ ប្តូរ Motor for AUMA Actuator សម្រាប់រូមទឹកស្អាត
- ☑ ប្តូរ Communication Card
- ☑ ជួសជុលបរិក្ខារប្រព័ន្ធកូរយើត
- ☑ ប្តូរ Tranceiver (Icom)
- ☑ ជួសជុលបរិក្ខារប្រព័ន្ធក្នុងទូបញ្ជារូមទឹកល្អក់ និងទឹកស្អាត
- ☑ កង្ហារបើកសម្រាប់បន្ទប់ផុងក្លរ
- ☑ បន្ថែមសញ្ញាបូមដំណើរការសម្រាប់រូមទឹកល្អក់នៅCCW
- ☑ ប្តូរCPU Card
- ☑ ប្តូរ MaglishDisplay
- ☑ ប្តូរខ្សែភ្លើងម៉ូទ័ររូមទឹកល្អក់លេខ១
- ☑ កែសម្រួលប្រព័ន្ធអាងចោះចាស់ចំនួន៣ រោងចក្រភូមិព្រែក
- ☑ ជួសជុលមុខគំណាខ្សែស្ថានីយរូមទឹកល្អក់រោងចក្រចំការមន និងភូមិព្រែក

- ០១/ ការងារប្រតិបត្តិកម្ម ប្រព័ន្ធចែកចាយទឹកស្អាត
- ០២/ សកម្មភាព និងលទ្ធផលការងារអាជីវកម្ម
- ០៣/ របាយការណ៍ហិរញ្ញវត្ថុ
- ០៤/ ការងារគ្រប់គ្រង និងអភិវឌ្ឍន៍ធនធានមនុស្ស
- ០៥/ ពានរង្វាន់ដែល រ.ទ.ស.ភ. ទទួលបានក្នុងឆ្នាំ២០១៣

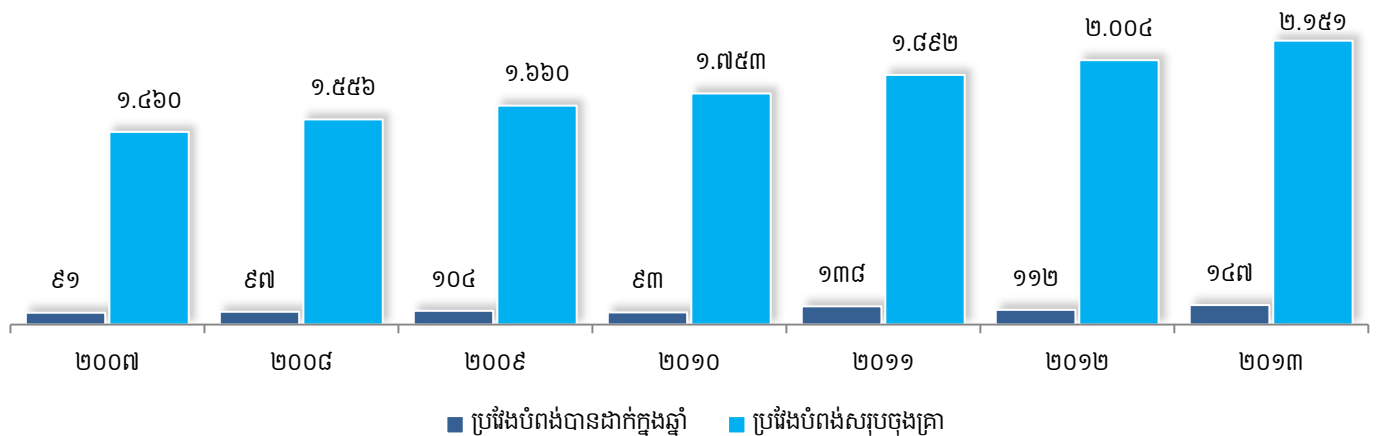
១- ប្រព័ន្ធចែកចាយទឹកស្អាត ↗

១.១- ការងារពង្រីកផ្ទៃសេវា

គិតត្រឹមឆ្នាំ១៩៩៣ រ.ទ.ស.ភ. មានប្រព័ន្ធចែកចាយទឹកស្អាតប្រវែងសរុប ២៨៨គីឡូម៉ែត្រ ដែលមានបន្ទាត់ផ្ចិតទំហំចាប់ពី ៦០ម.ម. ដល់ ៧០០ម.ម.។ ដោយមានគុណភាពទ្រុឌទ្រោមបន្សល់ទុកពី របបកម្ពុជាប្រជាធិបតេយ្យ រួមផ្សំនឹងកង្វះខាតថវិកា សម្រាប់ការជួសជុល-ថែរក្សា និងផ្លាស់ប្តូរថ្មី ធ្វើឲ្យប្រព័ន្ធចែកចាយទឹកស្អាតនៅពេលនោះកាន់តែមានស្ថានភាពទ្រុឌទ្រោមខ្លាំងទៅៗ ក្រោយពីការផ្លាស់ប្តូរបំពង់ចាស់ និងបំពេញផ្ទៃសេវាចាស់ចប់សព្វគ្រប់ ការដាក់បំពង់ថ្មីដើម្បីពង្រីក ផ្ទៃសេវាបានអនុវត្តចាប់ពី ឆ្នាំ២០០២ និងបន្តរហូតមកដល់បច្ចុប្បន្ន ក្រោមឥណទានរបស់ធនាគារពិភពលោក និងធនាគារអភិវឌ្ឍន៍អាស៊ី ព្រមទាំង ទីភ្នាក់ងារបារាំងសម្រាប់អភិវឌ្ឍ។ មកដល់ឆ្នាំ២០១៣នេះ រដ្ឋាករទឹកស្វយ័តក្រុងភ្នំពេញ មានបំពង់ចែកចាយទឹកសរុបប្រវែង ២.១៥១ គ.ម.។



ក្រាហ្វិចបង្ហាញពីប្រវែងបំពង់ដែលបានដាក់តាមឆ្នាំនីមួយៗ (គិតជាគីឡូម៉ែត្រ)



- ០១/ ការងារប្រតិបត្តិកម្ម ប្រព័ន្ធចែកចាយទឹកស្អាត
- ០២/ សកម្មភាព និងលទ្ធផលការងារអាជីវកម្ម
- ០៣/ របាយការណ៍ហិរញ្ញវត្ថុ
- ០៤/ ការងារគ្រប់គ្រង និងអភិវឌ្ឍន៍ធនធានមនុស្ស
- ០៥/ ពានរង្វាន់ដែល រ.ទ.ស.ភ. ទទួលបានក្នុងឆ្នាំ២០១៣

២- ប្រព័ន្ធចែកចាយទឹកស្អាត (ត)

២.១- ការងារពង្រីកផ្ទៃសេវា (ត)

២.១.១- បំពង់មេនាំទឹក: ជាបំពង់មេធំៗមានទំហំចាប់ពី ២៥០ម.ម. ឡើងទៅ ដែលមានតួនាទីបញ្ជូនទឹកស្អាត ពីស្ថានីយបូមទឹកស្អាត ទៅបំពង់ចែកចាយ។ បច្ចុប្បន្ន រ.ទ.ស.ភ. មានបំពង់មេទំហំធំបំផុត ១.៦០០ម.ម.។ ដោយផ្អែកលើតួនាទី និងសម្ពាធទឹកក្នុងបំពង់ដូចនេះបំពង់មេនាំទឹក ត្រូវបានកំណត់ឱ្យប្រើប្រាស់ បំពង់ប្រភេទដែកស្វិត (Ductile Iron) ។

២.១.២- បំពង់ចែកចាយទឹក: ជាបំពង់មានទំហំចាប់ពី ៥០ម.ម. ដល់ ២០០ម.ម. ដែលទទួលទឹកស្អាតពីបំពង់មេនាំទឹក រួចចែកចាយ ដល់អតិថិជន។ រ.ទ.ស.ភ. កំណត់ឱ្យប្រើប្រាស់បំពង់ចែកចាយ ជាប្រភេទ HDPE ព្រោះមានតម្លៃថោកសមរម្យ តែមានគុណភាពខ្ពស់សមស្រប លើកលែងតែបំពង់ចែកចាយក្នុងខណ្ឌ៧មករា និងមួយផ្នែកនៃខណ្ឌទួលគោក ដែលស្ថិតក្នុងគម្រោងជំនួយរបស់ប្រទេសជប៉ុនទើបជាបំពង់ដែកស្វិត ។



ប្រវែងបណ្តាញតាមខ័ណ្ឌនីមួយៗ (គិតជាម៉ែត្រ)

☐ ខណ្ឌ ឫស្សីកែវ	១៧.៦៣០,២០
☐ ខណ្ឌ មានជ័យ	៣៤.២៣២,៤២
☐ ខណ្ឌ ដង្កោ	១២,២៨២,០០
☐ ខណ្ឌ ពោធិ៍សែនជ័យ	៤០.៩២៤,៧០
☐ ខណ្ឌ សែនសុខ	២៧.៦១៤,០០
☐ ស្រុក តាខ្មៅ	១២.៦១២,៩០
☐ សំណើច្រកតូចៗក្នុងសង្កាត់ ខណ្ឌក្នុងក្រុង	២.៥៨១,០៣
☐ ទិរ្សមខេត្តបាត់ដំបង (ភ្ជាប់បំពង់ ជួសជុលថ្នល់ សម្អាតការដ្ឋាន)	៣៤.០១៨,០៦

- ០១/ ការងារប្រតិបត្តិកម្ម ប្រព័ន្ធចែកចាយទឹកស្អាត
- ០២/ សកម្មភាព និងលទ្ធផលការងារអាជីវកម្ម
- ០៣/ របាយការណ៍ហិរញ្ញវត្ថុ
- ០៤/ ការងារគ្រប់គ្រង និងអភិវឌ្ឍន៍ធនធានមនុស្ស
- ០៥/ ពានរង្វាន់ដែល រ.ទ.ស.ភ. ទទួលបានក្នុងឆ្នាំ២០១៣

គ- ការងារកាត់បន្ថយទឹកបាត់បង់

គ.១- ការងារជួសជុលទឹកធ្លាយ



ចំនួនលេចធ្លាយមានការថយចុះ បើធៀបនឹងរយៈពេលដូចគ្នាក្នុងឆ្នាំ២០១២ ដោយក្នុងឆ្នាំ២០១៣នេះ យើងបាន ចាត់វិធានការ ឲ្យមានកំលាំងប្រចាំការគ្រប់ការដ្ឋានដែលកំពុងអភិវឌ្ឍន៍ នឹងពង្រឹងវិន័យដល់មន្ត្រី-និយោជិកឲ្យយល់ច្បាស់ពីតួនាទី និងភារកិច្ចរបស់ខ្លួន។ តែទោះជាយ៉ាងនេះក្តី ក៏ រ.ទ.ស.ភ. នៅតែបន្តអនុវត្តវិធានការកាត់បន្ថយការលេចធ្លាយ ទាំងលើកត្តាអត្តនាម័តិ និងកត្តាសត្យានុម័ត។ ដោយឡែកទាក់ទងនឹងការលេចធ្លាយដោយកត្តាសត្យានុម័ត យើងបានបង្ខំឲ្យអ្នកបង្ក ចេញសងការខូចខាត ដែលគិតមកដល់ថ្ងៃទី៣១ ខែធ្នូ ឆ្នាំ២០១៣ មានទឹកប្រាក់ចំនួន ៥.៦៣៩.៣៦៣,៥៦រៀល។ ករណីលេចធ្លាយក្នុងឆ្នាំ២០១៣នេះ បំពង់មេមាន ៧៨ករណី និងបណ្តាញចូលផ្ទះមាន ៧១៤ករណី ដែលការងារជួសជុលទឹកធ្លាយគឺបានអនុវត្តតាមគោលការណ៍ចាប់ផ្តើមជួសជុលមិនឲ្យលើសពី ១ម៉ោង ក្រោយពីទទួលបានព័ត៌មាន។


ការងារជួសជុល និងថែទាំឧបករណ៍ប្រព័ន្ធផ្គត់ផ្គង់ទឹក

☐ ថែទាំត្រួតពិនិត្យប្រព័ន្ធទិន្នន័យ	៥២៣	កន្លែង	☐ ថែទាំបង្គោលពន្លត់អគ្គិភ័យ	១៨១	គ្រឿង
☐ ថែទាំប្រអប់នាឡិកាតំបន់	៤៥៤	កន្លែង	☐ ការងារលើក Valve Box (ថែទាំ-សម្អាត)	១៣៩	កន្លែង
☐ ថែទាំប្រអប់រ៉ង់ទុស	១៤	កន្លែង	☐ ការងារដាក់ប៊ូសអាត្មេថ្មី (បើកថ្មី)	១៥៤	កន្លែង
☐ ថែទាំប្រអប់ រ៉ាន់ស្តុប	១៣០	គ្រឿង	☐ ការងារដាក់ Mainhole (បើកថ្មី)	២១	កន្លែង
☐ ថែទាំប្រអប់រ៉ាន់ខ្យល់	១៩១	គ្រឿង	☐ ការងារលាងចុងបំពង់	១៦០	កន្លែង
☐ ដឹកលើក Air Valve	២៧	គ្រឿង	☐ ប្តូរទីតាំង និងកែសម្រួលបំពង់មេ	៥.៦៩៧	ម៉ែត្រ
			- ទំហំ ៦៣ ម.ម	- ទំហំ ១៦០ ម.ម	
			- ទំហំ ៩០ ម.ម	- ទំហំ ២២៥ ម.ម	
			- ទំហំ ១១០ ម.ម	- ទំហំ ៣០០ ម.ម	

- ០១/ ការងារប្រតិបត្តិកម្ម ប្រព័ន្ធចែកចាយទឹកស្អាត
- ០២/ សកម្មភាព និងលទ្ធផលការងារអាជីវកម្ម
- ០៣/ របាយការណ៍ហិរញ្ញវត្ថុ
- ០៤/ ការងារគ្រប់គ្រង និងអភិវឌ្ឍន៍ធនធានមនុស្ស
- ០៥/ ពានរង្វាន់ដែល រ.ទ.ស.ភ. ទទួលបានក្នុងឆ្នាំ២០១៣

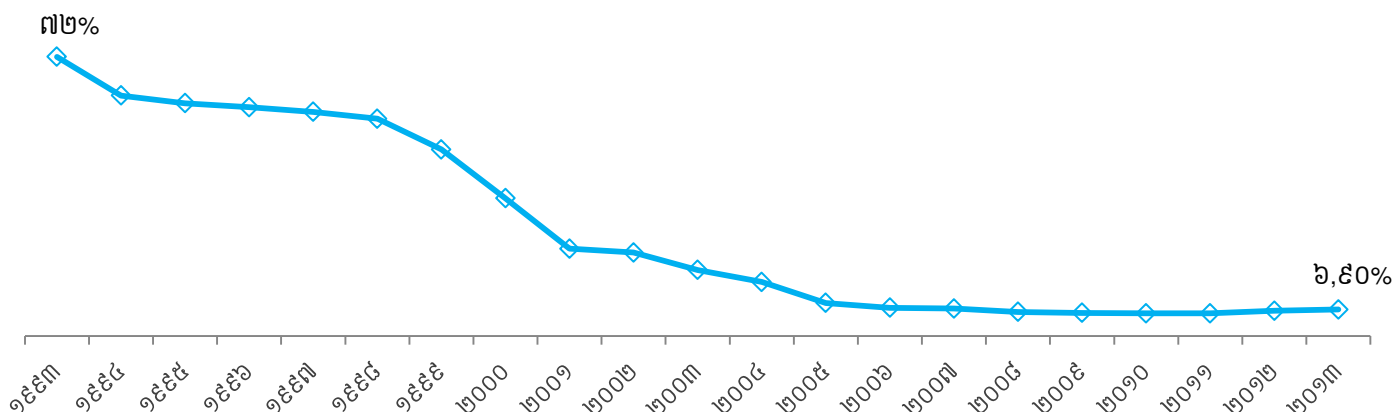
គ- ការងារកាត់បន្ថយទឹកបាត់បង់

គ.២- អត្រាទឹកបាត់បង់ និងវិធានការទប់ស្កាត់



អត្រាទឹកបាត់បង់របស់ រដ្ឋាករទឹកស្វយ័តក្រុងភ្នំពេញ នៅក្នុងឆ្នាំ១៩៩៣ មានកម្រិតខ្ពស់បំផុតគឺ ៧២% ប៉ុន្តែអត្រានេះបានថយចុះជាលំដាប់រហូតមកនៅក្នុងរង្វង់៦% តែប៉ុណ្ណោះនៅក្នុងឆ្នាំ២០០៨ ពេលគឺក្នុងរយៈពេលត្រឹមតែ១៥ឆ្នាំ ប៉ុណ្ណោះដែល រ.ទ.ស.ភ. បានបន្ថយទឹកបាត់បង់ពី៧២% មកនៅត្រឹម៦,៩០% ដូចបានបង្ហាញក្នុងក្រាហ្វិចខាងក្រោម។ ការទទួលបានលទ្ធផលល្អប្រសើរក្នុងរយៈពេលខ្លីនេះបានធ្វើឲ្យស្ថាប័នអន្តរជាតិធំៗ វាយតម្លៃខ្ពស់ចំពោះ រ.ទ.ស.ភ. តាមរយៈការផ្តល់ជ័យលាភី និងពានរង្វាន់លំដាប់ពិភពលោក។ វិធានការចំនួន ៦ ក្នុងកម្មវិធីកាត់បន្ថយទឹកបាត់បង់គឺ៖ (ទី១) ការងារគ្រប់គ្រងអតិថិជន (ទី២) ការងារគ្រប់គ្រងនាឡិកាទឹក (ទី៣) ការផ្លាស់ប្តូររំពង់ចាស់ដោយដាក់បំពង់ថ្មី (ទី៤) ការជួសជុលទឹកធ្លាយទាន់ពេលវេលា (ទី៥) ការងារគ្រប់គ្រងទឹកបាត់បង់ជាតំបន់ (ទី៦) ការបង្ការ និងបង្ក្រាបបទល្មើស។

ក្រាហ្វិចបង្ហាញពីអត្រាទឹកបាត់បង់ ពីឆ្នាំ១៩៩៣ ដល់ឆ្នាំ២០១៣ (គិតជាភាគរយ "%")



សកម្មភាព និងលទ្ធផល ការងារអាជីវកម្ម ឆ្នាំ២០១៣



តបណ្តាញទឹកជូនអតិថិជន

ក្រោយពីបានរៀបចំបណ្តាញចែកចាយទឹកក្នុង រ.ទ.ស.ភ. និងប្រកាសជូនដំណឹង ដល់ប្រជាពលរដ្ឋឲ្យមកបំពេញបែបបទ តបណ្តាញទឹកចូលផ្ទះរៀងៗខ្លួន។ ការងារ តបណ្តាញទឹកចូលផ្ទះ ត្រូវអនុវត្តតាមបែបបទដំណើរការតាមស្តង់ដារមួយ ដែល មានលក្ខណៈសាមញ្ញ និងងាយអនុវត្តទាំងមន្ត្រី-និយោជិតរបស់ រ.ទ.ស.ភ. និងអតិថិជន។ បណ្តាមន្ត្រី-និយោជិត ដែលបំពេញ ការងារផ្ទាល់ជាមួយអតិថិជន ត្រូវបានអប់រំឲ្យមានអាកប្បកិរិយាសុភាពរាបសារ ម្យ៉ាង រាក់ទាក់ ម៉ឺងម៉ាត់ និងជួយសម្រួល ការងារតបណ្តាញទឹក ចូលផ្ទះឲ្យបានឆាប់បំផុត។ ក្នុងករណីពិសេសដូចជាការតបណ្តាញទឹកស្អាត ជូនប្រជាពលរដ្ឋនៅ តាមសហគមន៍ក្រីក្រ នៅតាមតំបន់ជម្រកជនភៀសខ្លួន រ.ទ.ស.ភ. បានចល័ត មន្ត្រី-និយោជិត ទៅបំពេញការងារនៅសហគមន៍នោះតែម្តង។ គោលបំណងចម្បង របស់ រ.ទ.ស.ភ. គឺជួយសម្រួលប្រជាពលរដ្ឋ ក្នុងការបំពេញបែបបទ តបណ្តាញទឹកឲ្យបានលឿន ទទួលបានប្រាក់ថ្លៃជាទឹកនៅនឹងកន្លែង កាត់បន្ថយការចំណាយ លើការធ្វើដំណើររបស់ប្រជាពលរដ្ឋ។

- ០១/ ការងារប្រតិបត្តិកម្ម ប្រព័ន្ធចែកចាយទឹកស្អាត
- ០២/ សកម្មភាព និងលទ្ធផលការងារអាជីវកម្ម
- ០៣/ របាយការណ៍ហិរញ្ញវត្ថុ
- ០៤/ ការងារគ្រប់គ្រង និងអភិវឌ្ឍន៍ធនធានមនុស្ស
- ០៥/ ពានរង្វាន់ដែល រ.ទ.ស.ភ. ទទួលបានក្នុងឆ្នាំ២០១៣

ក- ការងារផ្គត់ផ្គង់ទឹកស្អាតជូនប្រជាពលរដ្ឋដែលមានចំណូលទាប ↗

ក.១- លទ្ធផលការងារតបណ្តាញជូនអតិថិជនដែលមានចំណូលទាប



លទ្ធផលការងារតបណ្តាញជូនអតិថិជនដែលមានចំណូលទាប (គិតជាចំនួនគ្រួសារ)

តបណ្តាញជូនប្រជាពលរដ្ឋដែលមានចំណូលទាប	សរុប	ក្នុងក្រុង	ជាយក្រុង	
បង់រំលស់ ១២ខែ	០២	-	០២	
ឧបត្ថម្ភធន ៣០%	និង បង់រំលស់ ១២ខែ	៣១	១	៣០
ឧបត្ថម្ភធន ៥០%	និង បង់រំលស់ ១២ខែ	២៧៧	៨	២៦៩
ឧបត្ថម្ភធន ៧០%	និង បង់រំលស់ ១២ខែ	៦០៦	២៤	៥៨២
ឧបត្ថម្ភធន ១០០%	និង បង់រំលស់ ០៤ខែ	៥២៥	៨	៥១៧
សរុប	១.៤៤១	៤១	១.៤០០	

បើគិតចាប់ពីពេលអនុវត្តកម្មវិធី “ផ្គត់ផ្គង់ទឹកស្អាតជូនប្រជាពលរដ្ឋដែលមានចំណូលទាប” រហូតដល់ចុងឆ្នាំ២០១៣នេះ រ.ទ.ស.ភ បានផ្គត់ផ្គង់ទឹកស្អាតជូនប្រជាពលរដ្ឋដែលមានចំណូលទាបសរុប ៣០.៥៧៧បណ្តាញ ស្មើនឹង១៣,៤២% នៃចំនួនបណ្តាញដែលបានតសរុប។ ក្នុងនោះបានឧបត្ថម្ភធនសរុបចំនួន ១៩.៨១៦បណ្តាញ ដែលត្រូវចំណាយទឹកប្រាក់សរុប ៥.០៦៩.២៦៥.៨៤០,០០រៀលស្មើនឹង ១.២៦៧.៣១៦,០០ ដុល្លារអាមេរិក។

ការផ្តល់សេវាទឹកស្អាតនេះ បានធ្វើឲ្យប្រជាពលរដ្ឋដែលមានចំណូលទាប អាចសន្សំសំចៃការចំណាយទៅលើថ្លៃទឹក ប្រើប្រាស់បានប្រមាណ ៣០.០០០រៀល ក្នុង១ខែ ឬ៣៦០.០០០រៀល ក្នុង១ឆ្នាំ ចំណេញពេលវេលាក្នុងការប្រកបមុខរបរប្រចាំថ្ងៃ កុមារមានពេលគ្រប់គ្រាន់ក្នុងការរៀនសូត្រ និងកំសាន្តសប្បាយ ហើយសុខភាពកាន់តែធានាល្អប្រសើរឡើង ដោយបានកាត់បន្ថយជម្ងឺផ្សេងៗ ដូចជា កមរមាស និងគ្រុនពោះវៀន ជាដើម។

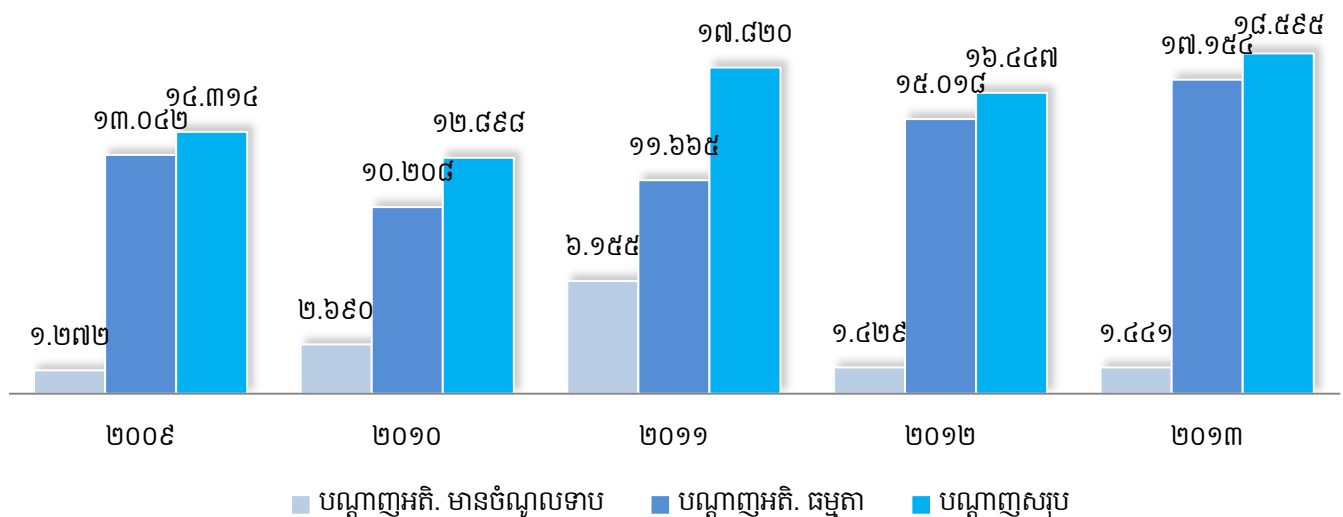
ខ- ការងារតបណ្តាញចូលផ្ទះ និងគ្រប់គ្រងអតិថិជន

ការងារតបណ្តាញចូលផ្ទះ និងគ្រប់គ្រងអតិថិជន



ការងារតបណ្តាញចូលផ្ទះ៖ តបណ្តាញចូលផ្ទះប៉ាន់ស្មាន១៨.៥៩៥,០០បណ្តាញ ស្មើនឹង១៣២,៨២% នៃផែនការ(១៤.០០០,០០បណ្តាញ)។ ចំណូលតបណ្តាញមាន៦.៣៩៧.៩៨៨.០០០,០០រៀល ស្មើនឹង១៣៥,០៥% នៃផែនការ(៤.៧៣៧.៦០០.០០០,០០រៀល)។ ក្នុងឆ្នាំ២០១៣នេះយើងតបណ្តាញជូនអតិថិជនលើសផែនការ ៣២,៨២% ដោយសារយើងយកចិត្តទុកដាក់ជម្រុញការផ្គត់ផ្គង់ទឹកជូនអតិថិជននៅតាមបណ្តា ច្រកក្នុងតំបន់សេវា និងសំណង់ផ្ទះល្វែង។ ទន្ទឹមនោះ ចំណូលតបណ្តាញកើនលើសផែនការ ៣៥,០៥%។

ការងារគ្រប់គ្រងអតិថិជន៖ យើងគ្រប់គ្រងអតិថិជនបានល្អ និងមានប្រសិទ្ធភាពដោយ (ទី១) បញ្ចូលទិន្នន័យអតិថិជនតបណ្តាញថ្មី និងទិន្នន័យនាឡិកាប្តូរថ្មីទៅក្នុងប្រព័ន្ធប្រតិបត្តិការ និងទាន់ពេលវេលា * មិនលើសពីបីថ្ងៃការងារក្រោយថ្ងៃតបណ្តាញ និងប្តូរនាឡិកាប្តូរ ។ (ទី២) បញ្ចូលរាល់សំណើកែតម្រូវទិន្នន័យ អតិថិជនទៅក្នុងប្រព័ន្ធទាន់ពេលវេលា។ (ទី៣) ធ្វើ Back Up ទុករាល់ថ្ងៃ និងសប្តាហ៍ ទិន្នន័យអតិថិជននៅក្នុងប្រព័ន្ធ ដើម្បីធានាសុវត្ថិភាពដោយធ្វើការ ត្រួតពិនិត្យនៅរាល់ចុងត្រីមាស ទៀតផង។ (ទី៤) ធ្វើការថែទាំ កុំព្យូទ័រ និង Hardware ទូទាំងអង្គភាពតាមកម្មវិធីដែលបានកំណត់។



- ០១/ ការងារប្រតិបត្តិកម្ម ប្រព័ន្ធចែកចាយទឹកស្អាត
- ០២/ សកម្មភាព និងលទ្ធផលការងារអាជីវកម្ម
- ០៣/ របាយការណ៍ហិរញ្ញវត្ថុ
- ០៤/ ការងារគ្រប់គ្រង និងអភិវឌ្ឍន៍ធនធានមនុស្ស
- ០៥/ ពានរង្វាន់ដែល រ.ទ.ស.ភ. ទទួលបានក្នុងឆ្នាំ២០១៣

គ- ការងារជួសជុល ប្តូរនាឡិកាទឹក និងចំណូលថ្លៃទឹក

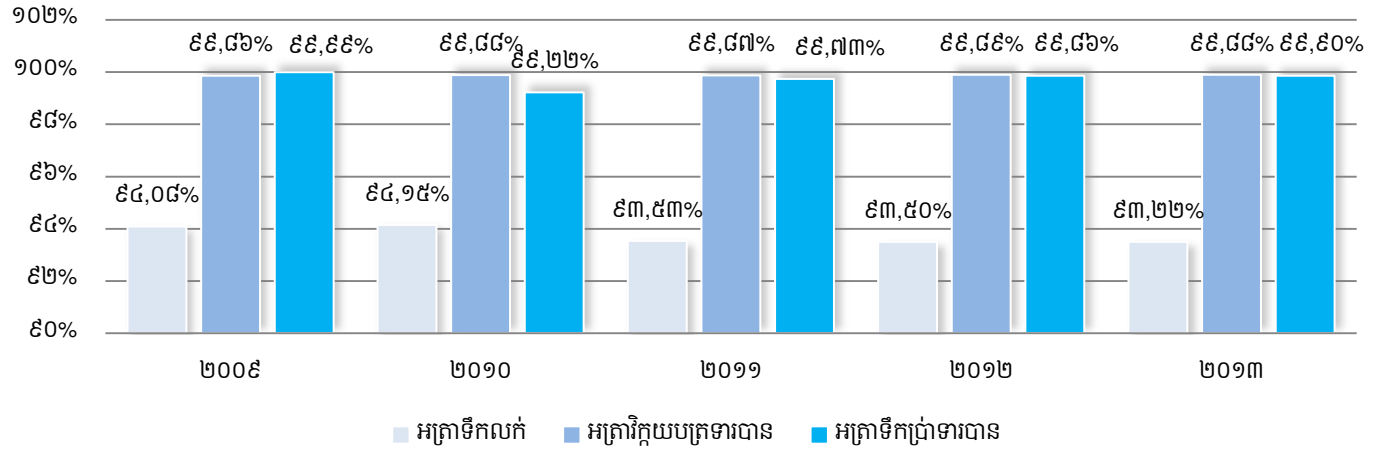
គ.១- ការងារជួសជុល ប្តូរនាឡិកាទឹក



ការដោះដូរនាឡិកាអនុវត្តទាបជាងផែនការ ដោយសារខ្វះកំលាំងនៅដើមឆ្នាំ២០១៣។ ទន្ទឹមនឹងការដោះដូរនេះ យើងបានរំលឹកបរិមាណទឹកលម្អៀងបញ្ចូលទៅក្នុងវិក្កយបត្រ ក្នុងរយៈពេលនាឡិកាខូច (៣.០៣៥គ្រឿង) និងបាត់(១៧៦គ្រឿង) ប្រមាណ២១៧.១៨៦ម^៣ និង នាឡិកាដើរយឺតលើសកម្រិតកំណត់ ១.៣៣៤គ្រឿង ប្រមាណ១២.២៧៩ម^៣។

គ.២- ចំណូលថ្លៃទឹក

ដើម្បីធានាប្រសិទ្ធភាព និងទិន្នផលកាន់តែល្អប្រសើរ លើការងារប្រមូលប្រាក់ថ្លៃទឹកប្រើប្រាស់ពីអតិថិជន យើងបានបន្តអនុវត្តយន្តការអានមួយថ្ងៃបោះពុម្ពវិក្កយបត្រមួយថ្ងៃ។ ទន្ទឹមនោះយើងបានបន្ត ដំណើរការសាខាទទួលប្រាក់ថ្លៃទឹកចំនួនបួនកន្លែងនៅតាមអាងតម្កល់ទឹកជាយក្រុងទាំងបី និងនៅតាខ្មៅ សំដៅបង្កភាពងាយស្រួលដល់ការទូទាត់ប្រាក់ថ្លៃទឹករបស់អតិថិជន ក៏ដូចជាកាត់បន្ថយការចំណាយក្នុងការធ្វើដំណើររបស់អតិថិជនផងដែរ។ ដោយឡែក យើងក៏បានខិតខំធ្វើឲ្យដំណើរការសេវាទូទាត់ថ្លៃទឹកតាមបច្ចេកវិទ្យាទំនើប ដោយប្រើប្រាស់ Internet និងទូរស័ព្ទដៃ។



របាយការណ៍ហិរញ្ញវត្ថុ

សម្រាប់ដំណាច់ឆ្នាំ ថ្ងៃទី៣១ ខែធ្នូ ឆ្នាំ២០១៣



→ ០៣/ របាយការណ៍ហិរញ្ញវត្ថុ

សេចក្តីផ្តើមរបស់អភិបាល

របាយការណ៍ក្រុមប្រឹក្សាភិបាល

ក្រុមប្រឹក្សាភិបាលរបស់រដ្ឋាករទឹកស្អាតក្រុងភ្នំពេញ (ហៅកាត់ថា "រ.ទ.ស.ភ.") មានសេចក្តីសោមនស្ស សូមបង្ហាញជូននូវ របាយការណ៍របស់ខ្លួន និងរបាយការណ៍ហិរញ្ញវត្ថុដែលបានធ្វើសវនកម្មរួចហើយ សម្រាប់ដំណាច់ឆ្នាំថ្ងៃទី៣១ ខែធ្នូ ឆ្នាំ២០១៣។

សកម្មភាពចម្បង

សកម្មភាពចម្បងរបស់ រ.ទ.ស.ភ. គឺការផលិត និងការផ្គត់ផ្គង់ទឹកស្អាត ជូនប្រជាពលរដ្ឋនៅរាជធានីភ្នំពេញ និងតំបន់ជុំវិញ រួមទាំងប្រជាពលរដ្ឋ នៅ តាខ្មៅ ព្រមទាំងធ្វើសកម្មភាពដែលពាក់ព័ន្ធនឹងការផ្គត់ផ្គង់ទឹកស្អាត។

លទ្ធផលហិរញ្ញវត្ថុ

លទ្ធផលហិរញ្ញវត្ថុសម្រាប់ដំណាច់ឆ្នាំ ថ្ងៃទី៣១ ខែធ្នូ ឆ្នាំ២០១៣ ត្រូវបានបង្ហាញនូវក្នុងរបាយការណ៍លទ្ធផលលម្អិត នៅលើ ទំព័រទី៥៤។

ទ្រព្យសកម្ម

គិតត្រឹមកាលបរិច្ឆេទនៃរបាយការណ៍នេះ ក្រុមប្រឹក្សាភិបាល ពុំបានដឹងពីហេតុការណ៍ណាមួយ ដែលនឹងបណ្តាល ឲ្យមានការភាន់ច្រឡំដល់ការ កំណត់តម្លៃទ្រព្យសកម្ម នៅក្នុងរបាយការណ៍ហិរញ្ញវត្ថុរបស់ រ.ទ.ស.ភ. នោះទេ។

វិនិយោគកំណត់តម្លៃ

គិតត្រឹមកាលបរិច្ឆេទនៃរបាយការណ៍នេះ ក្រុមប្រឹក្សាភិបាល ពុំបានដឹងពីហេតុការណ៍ណាមួយដែលបានកើតឡើង ដែល អាចបណ្តាលឲ្យ មានការភាន់ច្រឡំ ឬមានភាពមិនត្រឹមត្រូវដល់វិនិយោគកំណត់តម្លៃ ដែលបានអនុវត្តកន្លងមកទៅលើទ្រព្យសកម្ម និងបំណុល នៅក្នុងរបាយការណ៍ ហិរញ្ញវត្ថុរបស់ រ.ទ.ស.ភ. នោះទេ។

បំណុលយថាភាព និងបំណុលផ្សេងៗទៀត

គិតត្រឹមកាលបរិច្ឆេទនៃរបាយការណ៍នេះ មិនមាន :

- ក) បន្ទុកណាមួយលើទ្រព្យសកម្មរបស់ រ.ទ.ស.ភ. ដែលបានកើតឡើងដោយសារការដាក់បញ្ចាំ សម្រាប់ធានាបំណុល របស់បុគ្គលណាម្នាក់ ឡើយ ចាប់តាំងពីដំណាច់ឆ្នាំមក ឬ
- ខ) បំណុលយថាភាពណាមួយ កើតឡើងចំពោះ រ.ទ.ស.ភ. ចាប់តាំងពីដំណាច់ឆ្នាំមក។

តាមយោបល់របស់ក្រុមប្រឹក្សាភិបាល រ.ទ.ស.ភ. ពុំមានបំណុលយថាភាព ឬបំណុលផ្សេងៗទៀត ដែលត្រូវបានទាម ទារឲ្យសង ឬអាចត្រូវបាន ទាមទារឲ្យសង ក្នុងអំឡុងពេល១២ខែ បន្ទាប់ពីដំណាច់ឆ្នាំ ដែលនឹងអាចមានផលប៉ះពាល់ធ្ងន់ធ្ងរ ដល់លទ្ធភាពរបស់ រ.ទ.ស.ភ. ក្នុងការបំពេញកាតព្វកិច្ច សងបំណុលរបស់ខ្លួន នៅថ្ងៃកំណត់សងនោះទេ។

ការផ្លាស់ប្តូរហេតុការណ៍

គិតត្រឹមកាលបរិច្ឆេទនៃរបាយការណ៍នេះ ក្រុមប្រឹក្សាភិបាល ពុំបានដឹងពីហេតុការណ៍ណាមួយដែលបានកើតឡើង ពាក់ព័ន្ធនឹង របាយការណ៍ នេះ ឬរបាយការណ៍ហិរញ្ញវត្ថុរបស់ រ.ទ.ស.ភ. ដែលធ្វើឲ្យចំនួនទឹកប្រាក់ ដែលបានរាយការណ៍នៅក្នុង របាយការណ៍ ហិរញ្ញវត្ថុមានកំហុសឆ្គងធ្ងន់ធ្ងរ នោះទេ។

→ ០៣/ របាយការណ៍ហិរញ្ញវត្ថុ

សេចក្តីផ្តើមរបស់អភិបាល (ត)



របាយការណ៍ក្រុមប្រឹក្សាភិបាល (ត)

ប្រតិបត្តិការមិនធម្មតា

តាមយោបល់របស់ក្រុមប្រឹក្សាភិបាល លទ្ធផលហិរញ្ញវត្ថុរបស់ រ.ទ.ស.ភ. សម្រាប់ដំណាច់ឆ្នាំ ថ្ងៃទី៣១ ខែធ្នូ ឆ្នាំ២០១៣ មិនបានទទួលរងនូវ ឥទ្ធិពលធ្ងន់ធ្ងរ ដែលកើតចេញពីគណនី ប្រតិបត្តិការ ឬព្រឹត្តិការណ៍ទាំងឡាយ ដែលមានលក្ខណៈជាសារវន្ត និងមិនធម្មតានោះទេ។

ព្រឹត្តិការណ៍ក្រោយកាលបរិច្ឆេទរបាយការណ៍

តាមយោបល់របស់ក្រុមប្រឹក្សាភិបាល ក្រៅពីព្រឹត្តិការណ៍ផ្សេងៗដែលបានបង្ហាញនៅក្នុងកំណត់សម្គាល់នៃរបាយការណ៍ហិរញ្ញវត្ថុ មិនមានការ កើតឡើងនូវប្រតិបត្តិការ ឬព្រឹត្តិការណ៍ទាំងឡាយដែលមានលក្ខណៈជាសារវន្ត និងមិនធម្មតាចាប់ពីដំណាច់ឆ្នាំ រហូតមកទល់នឹងកាលបរិច្ឆេទនៃ របាយការណ៍នេះ ដែលនាំឲ្យមានផលប៉ះពាល់យ៉ាងធ្ងន់ធ្ងរដល់ប្រតិបត្តិការហិរញ្ញវត្ថុរបស់ រ.ទ.ស.ភ. សម្រាប់ដំណាច់ឆ្នាំដែលបានរាយការណ៍នេះទេ។

ការទទួលខុសត្រូវរបស់ក្រុមប្រឹក្សាភិបាលលើរបាយការណ៍ហិរញ្ញវត្ថុ

ក្រុមប្រឹក្សាភិបាលទទួលខុសត្រូវក្នុងការធានាថា របាយការណ៍ហិរញ្ញវត្ថុត្រូវបានរៀបចំឡើងយ៉ាងត្រឹមត្រូវនូវគ្រប់ទិដ្ឋភាពជាសារវន្តទាំងអស់នៃ ស្ថានភាពហិរញ្ញវត្ថុរបស់ រ.ទ.ស.ភ. គិតត្រឹមថ្ងៃទី៣១ ខែធ្នូ ឆ្នាំ២០១៣ និងលទ្ធផលហិរញ្ញវត្ថុ ព្រមទាំងលំហូរសាច់ប្រាក់សម្រាប់ដំណាច់ឆ្នាំ។ ក្នុងការរៀប ចំរបាយការណ៍ហិរញ្ញវត្ថុទាំងនេះ ក្រុមប្រឹក្សាភិបាលត្រូវ៖

- ១) អនុវត្តគោលការណ៍គណនេយ្យដែលសមស្រប ដោយអនុលោមទៅតាមស្តង់ដាររបាយការណ៍ទាក់ទងនឹងហិរញ្ញវត្ថុអន្តរជាតិនៃកម្ពុជា (ហៅកាត់ថា "CIFRSs") ដែលគ្រាំទ្រដោយការវិនិច្ឆ័យ និងការប៉ាន់ប្រមាណយ៉ាងសមហេតុផល ហើយបន្ទាប់មកត្រូវអនុវត្តវាជាប្រចាំ។
- ២) គោរពតាមតម្រូវការរបស់ CIFRSs ក្នុងការលាតត្រដាងព័ត៌មាន ហើយប្រសិនបើមានការប្រាសចាកណាមួយ ក្នុងការបង្ហាញឲ្យមានភាពពិត និងត្រឹមត្រូវ ការប្រាសចាកទាំងនោះត្រូវបានលាតត្រដាង ពន្យល់ និងកំណត់បរិមាណយ៉ាងសមស្របនៅក្នុងរបាយការណ៍ហិរញ្ញវត្ថុ។
- ៣) ថែរក្សាបញ្ជីគណនេយ្យឲ្យបានគ្រប់គ្រាន់ ដើម្បីឲ្យ រ.ទ.ស.ភ. អាចរៀបចំរបាយការណ៍ហិរញ្ញវត្ថុ ដែលអនុលោមទៅតាម CIFRSs និងប្រព័ន្ធ គ្រប់គ្រងផ្ទៃក្នុងដែលមានប្រសិទ្ធភាព។
- ៤) ដោយសារតែអង្គការសវនកម្មផ្ទៃក្នុងរបស់ រ.ទ.ស.ភ. ទើបនឹងត្រូវបានបង្កើតឡើង និងតែងតាំងតួនាទីមន្ត្រី និយោជិត នាចុងឆ្នាំ២០១៣ នេះ គណៈកម្មការមូលបត្រកម្ពុជា បានលើកលែងក្នុងការផ្តល់របាយការណ៍សវនកម្មរបស់សវនកម្មផ្ទៃក្នុង សម្រាប់ឆ្នាំ២០១៣ របស់ រ.ទ.ស.ភ. លើលិខិត លេខ១៦៩ គ.ម.ក/ប.ម. ចុះថ្ងៃទី២៨ ខែមីនា ឆ្នាំ២០១៤។

៥) រៀបចំរបាយការណ៍ហិរញ្ញវត្ថុដោយផ្អែកលើមូលដ្ឋាននិរន្តរភាព លើកលែងតែមានការសន្មតថា រ.ទ.ស.ភ. មិនមានលក្ខណៈសមស្របក្នុងការ បន្តប្រតិបត្តិការនៅពេលអនាគតដែលអាចប៉ាន់ស្មានបាន និង

៦) គ្រប់គ្រង និងដឹងនាំ រ.ទ.ស.ភ. ឲ្យមានប្រសិទ្ធភាព ហើយប្រាកដថាការសម្រេចចិត្តលើបញ្ហាសំខាន់ៗទាំងអស់ ដែលអាចប៉ះពាល់ដល់ ប្រតិបត្តិការ និងចូលរួមរាល់ការសម្រេចចិត្តទាំងនោះ ត្រូវបានឆ្លុះបញ្ចាំងយ៉ាងត្រឹមត្រូវនៅក្នុងរបាយការណ៍ហិរញ្ញវត្ថុ។

ក្រុមប្រឹក្សាភិបាលធានាអះអាងថា រ.ទ.ស.ភ. បានអនុវត្តតាមរាល់តម្រូវការខាងលើ ក្នុងការរៀបចំរបាយការណ៍ហិរញ្ញវត្ថុ។

គិតត្រឹមកាលបរិច្ឆេទនៃរបាយការណ៍នេះ សមាជិកក្រុមប្រឹក្សាភិបាលរបស់ រ.ទ.ស.ភ. មានសមាសភាគដូចខាងក្រោម៖

- ☑ តំណាងមួយរូបពីក្រសួងឧស្សាហកម្ម និងសិប្បកម្ម
- ☑ តំណាងមួយរូបពីក្រសួងសេដ្ឋកិច្ច និងហិរញ្ញវត្ថុ
- ☑ តំណាងមួយរូបពីសាលារាជធានីភ្នំពេញ
- ☑ តំណាងមួយរូបជាអគ្គនាយករដ្ឋាករទឹកស្វយ័តក្រុងភ្នំពេញ
- ☑ តំណាងមួយរូបពីបុគ្គលិករដ្ឋាករទឹកស្វយ័តក្រុងភ្នំពេញ
- ☑ តំណាងមួយរូបជាសមាជិកក្រុមប្រឹក្សាភិបាលឯករាជ្យ
- ☑ តំណាងមួយរូបជាសមាជិកក្រុមប្រឹក្សាភិបាលមិនប្រតិបត្តិ តំណាងវិនិយោគិនសាធារណៈ

សេចក្តីថ្លែងរបស់អភិបាល (ត)

របាយការណ៍ក្រុមប្រឹក្សាភិបាល (ត)

របាយការណ៍ក្រុមប្រឹក្សាភិបាល

តាងនាមក្រុមប្រឹក្សាភិបាលរដ្ឋាករទឹកស្វយ័តក្រុងភ្នំពេញ យើងខ្ញុំបានអាន និងឯកភាព ដោយធានាអះអាងថា របាយការណ៍ហិរញ្ញវត្ថុព្រមទាំងកំណត់សម្គាល់ដែលបានភ្ជាប់មកជាមួយនេះ បានបង្ហាញយ៉ាងត្រឹមត្រូវនូវគ្រប់ទិដ្ឋភាពជាសារវន្តទាំងអស់នៃស្ថានភាពហិរញ្ញវត្ថុរបស់ រ.ទ.ស.ភ. គិតត្រឹមថ្ងៃទី៣១ ខែធ្នូ ឆ្នាំ២០១៣ ព្រមទាំងលទ្ធផលហិរញ្ញវត្ថុ និងលំហូរសាច់ប្រាក់សម្រាប់ដំណាច់ឆ្នាំដោយអនុលោមទៅតាមស្តង់ដាររបាយការណ៍ទាក់ទងនឹងហិរញ្ញវត្ថុអន្តរជាតិនៃកម្ពុជា។

សឹម ណារ៉ា

ប្រធានក្រុមប្រឹក្សាភិបាល




ហត្ថលេខា

ថ្ងៃទី២០ ខែមីនា ឆ្នាំ២០១៤

កាលបរិច្ឆេទ

ស៊ីម ស៊ីថា

អភិបាល



ហត្ថលេខា

ថ្ងៃទី២០ ខែមីនា ឆ្នាំ២០១៤

កាលបរិច្ឆេទ

ម៉ឺ វ៉ាន់

អភិបាល



ហត្ថលេខា

ថ្ងៃទី២០ ខែមីនា ឆ្នាំ២០១៤

កាលបរិច្ឆេទ

កើត សែ

អភិបាល




ហត្ថលេខា

ថ្ងៃទី២០ ខែមីនា ឆ្នាំ២០១៤

កាលបរិច្ឆេទ

ចិន ច្បង្ហា

អភិបាល



ហត្ថលេខា

ថ្ងៃទី២០ ខែមីនា ឆ្នាំ២០១៤

កាលបរិច្ឆេទ

បាង យុនហ្វេង

អភិបាល



ហត្ថលេខា

ថ្ងៃទី២០ ខែមីនា ឆ្នាំ២០១៤

កាលបរិច្ឆេទ

អេម សេង ម៉ូរ៉ា

អភិបាល



ហត្ថលេខា

ថ្ងៃទី២០ ខែមីនា ឆ្នាំ២០១៤

កាលបរិច្ឆេទ



របាយការណ៍សវនករឯករាជ

ទូទៅស្ថិតិសង្ខេបនៃក្រុមហ៊ុនក្រុងភ្នំពេញ

យើងខ្ញុំបានធ្វើសវនកម្មលើរបាយការណ៍ហិរញ្ញវត្ថុរបស់រដ្ឋាករទឹកស្វយ័តក្រុងភ្នំពេញ រួមមានរបាយការណ៍ស្ថានភាពហិរញ្ញវត្ថុ គិតត្រឹមថ្ងៃទី៣១ ខែធ្នូ ឆ្នាំ២០១៣ របាយការណ៍ចំណេញ-ខាត និងចំណូលលម្អិតផ្សេងៗ របាយការណ៍បម្រែបម្រួលមូលធន និងរបាយការណ៍លំហូរសាច់ប្រាក់សម្រាប់ដំណាច់ឆ្នាំ ព្រមទាំងសេចក្តីសង្ខេបនៃគោលការណ៍គណនេយ្យសំខាន់ៗ និងព័ត៌មានពន្យល់ផ្សេងៗទៀត។

ការទទួលខុសត្រូវរបស់គណៈគ្រប់គ្រងលើរបាយការណ៍ហិរញ្ញវត្ថុ

គណៈគ្រប់គ្រងទទួលខុសត្រូវក្នុងការរៀបចំ និងការបង្ហាញយ៉ាងត្រឹមត្រូវនូវរបាយការណ៍ហិរញ្ញវត្ថុទាំងនេះ ដោយអនុលោមទៅតាមស្តង់ដាររបាយការណ៍ទាក់ទងនឹងហិរញ្ញវត្ថុអន្តរជាតិនៃកម្ពុជា និងទទួលខុសត្រូវលើការត្រួតពិនិត្យផ្ទៃក្នុងដែលគណៈគ្រប់គ្រងកំណត់ថាមានភាពចាំបាច់ក្នុងការរៀបចំរបាយការណ៍ហិរញ្ញវត្ថុ មិនឱ្យមានការរាយការណ៍ខុសជាសារវន្តដែលបណ្តាលមកពីការក្លែងបន្លំ ឬកំហុសឆ្គងផ្សេងៗ។

ការទទួលខុសត្រូវរបស់សវនករ

ការទទួលខុសត្រូវរបស់យើងខ្ញុំ គឺបញ្ចេញមតិយោបល់លើរបាយការណ៍ហិរញ្ញវត្ថុទាំងនេះ ដោយផ្អែកទៅលើការធ្វើសវនកម្មរបស់យើងខ្ញុំ។ យើងខ្ញុំបានធ្វើសវនកម្មដោយអនុលោមទៅតាមស្តង់ដារអន្តរជាតិស្តីពីសវនកម្ម នៃកម្ពុជា។ ស្តង់ដារទាំងនេះតម្រូវឱ្យយើងខ្ញុំប្រតិបត្តិតាមក្រមសីលធម៌ ធ្វើផែនការសវនកម្ម និងធ្វើសវនកម្មដើម្បីទទួលបានការធានាអះអាងដែលសមហេតុផល ថារបាយការណ៍ហិរញ្ញវត្ថុពុំមានលក្ខណៈខុសឆ្គងជាសារវន្ត។

ការធ្វើសវនកម្មរួមមានការអនុវត្តនីតិវិធីដើម្បីទទួលបាននូវភស្តុតាងសវនកម្ម អំពីចំនួនទឹកប្រាក់ និងការលាតត្រដាងព័ត៌មាននៅក្នុងរបាយការណ៍ហិរញ្ញវត្ថុ។ ការជ្រើសរើសនីតិវិធីទាំងនេះ គឺអាស្រ័យទៅលើការវិនិច្ឆ័យរបស់សវនករ ដោយរួមបញ្ចូលទាំងការវាយតម្លៃលើហានិភ័យនៃភាពខុសឆ្គងជាសារវន្តនៃរបាយការណ៍ហិរញ្ញវត្ថុ ដែលបណ្តាលមកពីការក្លែងបន្លំ ឬកំហុសឆ្គង។ ក្នុងការវាយតម្លៃហានិភ័យទាំងនេះ សវនករបានពិចារណាទៅលើប្រព័ន្ធត្រួតពិនិត្យផ្ទៃក្នុងរបស់ រ.ទ.ស.ភ ដែលទាក់ទងទៅនឹងការរៀបចំ និងការបង្ហាញយ៉ាងត្រឹមត្រូវនៃរបាយការណ៍ហិរញ្ញវត្ថុ ដើម្បីរៀបចំនីតិវិធីសវនកម្មដែលមានលក្ខណៈសមហេតុផលទៅតាមកាលៈទេសៈ ប៉ុន្តែពុំមានគោលបំណងបញ្ចេញមតិទៅលើប្រសិទ្ធភាពនៃប្រព័ន្ធត្រួតពិនិត្យផ្ទៃក្នុងរបស់ រ.ទ.ស.ភ នោះទេ។ ការធ្វើសវនកម្ម រួមបញ្ចូលទាំងការវាយតម្លៃនូវភាពសមស្របនៃគោលការណ៍គណនេយ្យដែលបានប្រើប្រាស់ និងភាពសមហេតុផលនៃការប៉ាន់ស្មានគណនេយ្យ ដែលគណៈគ្រប់គ្រងបានធ្វើឡើង ក៏ដូចជាការវាយតម្លៃលើការបង្ហាញជាទូទៅនៃរបាយការណ៍ហិរញ្ញវត្ថុ។

យើងខ្ញុំជឿជាក់ថាក្រុមហ៊ុនក្រុងភ្នំពេញដែលយើងទទួលបាន គឺមានលក្ខណៈគ្រប់គ្រាន់ និងត្រឹមត្រូវ ដែលជាមូលដ្ឋានសម្រាប់ការបញ្ចេញមតិយោបល់របស់យើងខ្ញុំ។

មតិយោបល់

តាមមតិយោបល់របស់យើងខ្ញុំ របាយការណ៍ហិរញ្ញវត្ថុដែលបានភ្ជាប់មកជាមួយ បានបង្ហាញត្រឹមត្រូវនូវគ្រប់ ទិដ្ឋភាពជាសារវន្តទាំងអស់នៃស្ថានភាពហិរញ្ញវត្ថុរបស់ រ.ទ.ស.ក គិតត្រឹមថ្ងៃទី៣១ ខែធ្នូ ឆ្នាំ២០១៣ ព្រមទាំងលទ្ធផល ហិរញ្ញវត្ថុ និងលំហូរសាច់ប្រាក់សម្រាប់ដំណាច់ឆ្នាំ ដោយអនុលោមទៅតាមស្តង់ដាររបាយការណ៍ទាក់ទងនឹងហិរញ្ញវត្ថុ អន្តរជាតិនៃកម្ពុជា។

ជ. ក្រុមហ៊ុន PricewaterhouseCoopers(Cambodia) Ltd.



គុយ លីម
នាយក

ភ្នំពេញ ព្រះរាជាណាចក្រកម្ពុជា
កាលបរិច្ឆេទ: ថ្ងៃទី២៨ ខែមីនា ឆ្នាំ២០១៤

→ ០៣/ របាយការណ៍ហិរញ្ញវត្ថុ

ក- របាយការណ៍ស្ថានភាពហិរញ្ញវត្ថុ (នៅថ្ងៃទី៣១ ខែធ្នូ ឆ្នាំ២០១៣)



	កំណត់ សម្គាល់	៣១ ធ្នូ ២០១៣ ពាន់រៀល	៣១ ធ្នូ ២០១២ ពាន់រៀល (របាយការណ៍ឡើងវិញ)	០១ មករា ២០១២ ពាន់រៀល (របាយការណ៍ឡើងវិញ)
ទ្រព្យសកម្ម				
ទ្រព្យសកម្មរយៈពេលវែង				
ទ្រព្យសម្បត្តិ រោងចក្រ និងបរិក្ខារ	ង.៧	៨៣៥.៥៥២.៦៩០	៧៤១.៦៦១.០៤៩	៦៣៣.៣៩៥.៩២១
ទ្រព្យសកម្មអរូបី	ង.៨	៣.២៩២.៣៣១	១.២៨២.៤៥៥	១.០៣៣.៩០៥
ឥណទានផ្តល់ឱ្យរដ្ឋាករទឹកខេត្តពោធិ៍សាត់	ង.១០	៥៧៨.៣២៤	៦២០.៧៥៩	៧០៣.១៦១
ឥណទានផ្តល់ឱ្យបុគ្គលិក	ង.១១	៧.០១៥.០១៣	៦.០៧៣.២៦៨	-
		៨៤៦.៤៣៨.៣៥៨	៧៤៩.៦៣៧.៥៣១	៦៣៧.៥៣២.៩៨៧
ទ្រព្យសកម្មរយៈពេលខ្លី				
សន្និធិ	ង.១២	៣៥.០៨៣.៣៦៣	៥៩.៧១២.៨៣១	២៧.០៧៨.៣៩៤
គណនីអតិថិជនពាណិជ្ជកម្ម និងគណនីអតិថិជនផ្សេងៗ	ង.១៣	២៩.៧៧១.០៨៣	២៨.២៧១.៤៧០	៤០.០៩៥.២៣៥
ឥណទានផ្តល់ឱ្យរដ្ឋាករទឹកខេត្តពោធិ៍សាត់	ង.១០	៨១.៤៧៥	៧៤.៧៤២	៦២.៤៥២
ពន្ធលើប្រាក់ចំណេញត្រូវទទួល	ង.១៤	២.៧៥៥.៧០៤	-	-
ការវិនិយោគរយៈពេលខ្លី	ង.១៥	១៧៤.២៧៨.០១៨	១៤៨.០០៨.៦១៩	១៥១.៧៩៩.៩២៧
ចំណាយបង្កើតការចុះផ្សាយលក់មូលបត្រកម្មសិទ្ធិសាធារណៈជាលើកដំបូង (IPO)		-	-	៣.៦២០.៧៩៣
សាច់ប្រាក់ និងសាច់ប្រាក់សមមូល	ង.១៦	១០.៥៦៨.៧១៥	១៣.៩៧៦.០៣៧	៧.៤៦០.៨២១
		២៥២.៥៣៨.៣៥៨	២៥០.០៤៣.៦៩៩	២៣០.១១៧.៦២២
	ទ្រព្យសកម្មសរុប	១.១០៨.៩៧៦.៧១៦	៩៩៩.៦៨១.២៣០	៨៦៧.៦៥០.៦០៩
មូលធន និងបំណុល				
មូលធនរបស់ភាគហ៊ុនិក				
មូលធនភាគហ៊ុន	ង.១៧	៥៤១.២២៧.២៨២	៥៤១.២២៧.២៨២	៤៦៥.០២៨.១២៩
ទុនបម្រុង	ង.១៨	១១៥.៨៦៦.៣២០	៨៣.៨៥៨.៥១៤	៥៥.៤១០.៤៤៥
ចំណេញរក្សាទុក		៣៨.០៨៨.០២៨	៣៤.៤២០.៩៦១	៣១.៩៨៩.៩០៧
		៦៩៤.១៨១.៦៣០	៦៥៩.៥០៦.៧៥៧	៥៥២.៤២៨.៤៨១
បំណុល				
បំណុលរយៈពេលវែង				
កាតព្វកិច្ចសោធននិវត្តន៍	ង.១៩	២៨.៣៦២.២២៤	២៦.១៦៥.២៣៥	២៤.៦០១.០២៨
បំណុលពន្ធពន្យារលើប្រាក់ចំណេញ	ង.២០	២៤.៤៧២.៨២៧	១៨.២៩៣.៤០៧	១៦.៩៣៥.៧១០
ប្រាក់កម្ចី	ង.២១	២២៨.២៦២.២៤៧	១៩២.១៧១.៣២៤	១៨៧.៨៤៧.៤៦៣
ប្រាក់កក់របស់អតិថិជន		៣១.២១៥.១៧៣	២៧.៧៨៦.៩៨៧	២៤.៦០២.០៧១
ប្រាក់ធានាប្រតិបត្តិការ		-	៧.៨៧១.៨៦៨	៧.១៩២.៩២៣
ជំនួយពន្យារពីរដ្ឋាភិបាល និងជំនួយផ្សេងៗ	ង.២២	៣៤.៩៣០.៨៩០	៧.១១៤.០២៨	៧.៥៣៥.៦៦៧
		៣៤៧.២៨៣.៣៦១	២៧៩.៤០២.៨៤៩	២៦៧.៧១៤.៨៦២
បំណុលរយៈពេលខ្លី				
ប្រាក់កម្ចី	ង.២១	២៦.៦៩១.៨១៧	១៤.៥៣៨.២០៦	១៥.០១៩.៩៤៥
បំណុលពន្ធលើប្រាក់ចំណេញ	ង.១៤	-	៨៩៣.៨១៧	៤៣៧.៦៦៥
ចំណាយបង្កើតការចុះផ្សាយលក់មូលបត្រកម្មសិទ្ធិសាធារណៈជាលើកដំបូង (IPO)		-	-	៣.២១៥.៧១៧
គណនីអ្នកផ្គត់ផ្គង់ពាណិជ្ជកម្ម និងគណនីអ្នកផ្គត់ផ្គង់ផ្សេងៗ	ង.២៣	២៩.៨៥៩.៩០៨	៤៥.៣៤៣.៦០១	៣០.៤៣៣.៩៣៩
		៥៦.៥៥១.៧២៤	៦០.៧៧៥.៦២៤	៤៩.១០៧.៦៦៦
	បំណុលសរុប	៤០៣.៨៣៥.០៨៦	៣៤០.១៧៨.៤៧៣	៣១៦.៨២២.១២៨
	មូលធន និង បំណុលសរុប	១.១០៨.៩៧៦.៧១៦	៩៩៩.៦៨១.២៣០	៨៦៧.៦៥០.៦០៩

→ ០៣/ របាយការណ៍ហិរញ្ញវត្ថុ

ខ- របាយការណ៍លទ្ធផលលម្អិត (សម្រាប់ដំណាច់ឆ្នាំថ្ងៃទី៣១ ខែធ្នូ ឆ្នាំ២០១៣)

	កំណត់ សម្គាល់	៣១ ធ្នូ ២០១៣ ពាន់រៀល	៣១ ធ្នូ ២០១២ ពាន់រៀល
ចំណូល			
ការលក់	ង.២៤	១៣៦.៣៩៩.៨៤៣	១២២.៤៥៧.៨៨៩
កម្រៃពីសេវាសាងសង់	ង.២៥	៧.២៤៩.៣៩២	៦.៦៦១.២០២
ចំណូលផ្សេងៗ	ង.២២	៧.៩៣០.៩៧២	៦.០០០.៤២៧
		១៥១.៥៨០.២០៧	១៣៥.១១៩.៥១៨
ចំណាយ			
ចំណាយរំលស់ទ្រព្យសកម្មរូបិយ និងទ្រព្យសកម្មអរូបិយ		(២៤.៥២៣.៨៦៣)	(២១.៣៦៦.៦៧៨)
ចំណាយលើអគ្គិសនី		(២៧.៤០៦.៣៩៧)	(២៥.៤៨៩.៣២២)
ចំណាយប្រាក់បៀវត្ស ប្រាក់ឈ្នួល និងចំណាយពាក់ព័ន្ធ	ង.២៦	(១៩.៨៨៧.៨៨៦)	(២០.៨៩៦.៧៦៧)
ចំណាយវត្ថុធាតុដើមសម្រាប់ផលិតទឹកស្អាត	ង.២៧	(៣.៣១៨.០៩៧)	(៣.៧៨៦.៨៨០)
ចំណាយវត្ថុធាតុដើមសម្រាប់តភ្ជាប់បណ្តាញទៅតាមគេហដ្ឋាន	ង.២៨	(៥.៦៦៨.៨៣៨)	(៤.៨៩១.០៩២)
ចំណាយលើការជួសជុល និងថែទាំ		(៤.៦៩៣.១២៨)	(៣.៨៦១.០២៥)
ចំណាយលើសេវាសាងសង់		(៦.៦៤៩.៥៦៨)	(៥.៩៧៦.៤១២)
ចំណាយប្រតិបត្តិការផ្សេងៗ		(៦.៦៤៩.៩៦៧)	(៤.៨៨៦.១១២)
ខាតពីការប្តូររូបិយប័ណ្ណ-សុទ្ធ	ង.២៩	(១.២៨៩.៥៣៣)	(១.៦៧៣.៥៤៣)
		(១០០.០៤៧.២៧៧)	(៩២.៤២៧.៨៣១)
ចំណេញប្រតិបត្តិការ			
ចំណូលការប្រាក់		៥១.៥៣២.៩៣០	៤២.៦៩១.៦៨៧
ចំណាយការប្រាក់		៨.៥៩២.១២២	៦.៧២៨.៨៤៨
ចំណាយការប្រាក់		(១២.០៣៨.២៤៩)	(៦.៥២៨.៥៨២)
(ចំណាយ)/ចំណូលការប្រាក់-សុទ្ធ	ង.៣០	(៣.០៤៣.៤៤១)	២០០.២៦៦
ចំណេញមុនបង់ពន្ធលើប្រាក់ចំណេញ		៤៨.០១១.១២៨	៤២.៤៤៥.៥២៧
ចំណាយពន្ធលើប្រាក់ចំណេញ	ង.៣១	(៩.៣៤១.២៧៤)	(៨.៤៧០.៩៩២)
ចំណេញក្នុងឆ្នាំ		៣៨.៦៦៩.៨៥៤	៣៣.៩៧៤.៥៣៥
ចំណូលលម្អិតផ្សេងៗ		-	-
ខ្ទង់ដែលមិនត្រូវបានចាត់ថ្នាក់ជាចំណេញឬខាត៖		-	-
ការខាតដែលបណ្តាលមកពីការវាយតម្លៃហានិភ័យកាតព្វកិច្ចសោធននិវត្តន៍		(៦៥៧.៤៩៩)	-
លទ្ធផលលម្អិតសរុបក្នុងឆ្នាំ		៣៨.០១២.៣៥៥	៣៣.៤១៧.០៤៥
ចំណេញរបស់ភាគហ៊ុនិក		៣៨.០១២.៣៥៥	៣៣.៤១៧.០៤៥
លទ្ធផលលម្អិតសរុបរបស់ភាគហ៊ុនិក		៣៨.០១២.៣៥៥	៣៣.៤១៧.០៤៥

ចំណេញក្នុង១ភាគហ៊ុន (ជាប្រាក់រៀល) របស់ភាគហ៊ុនិក រ.ទ.ស.ភ ក្នុងអំឡុងឆ្នាំនេះ មានដូចខាងក្រោម៖

ចំណេញក្នុងមួយភាគហ៊ុនជាមូលដ្ឋាន (basic earnings per share)	ង.៣២	៤៣៧,៩៣	៤១៤,០៩
ចំណេញក្នុងមួយភាគហ៊ុនថយចុះ (diluted earnings per share)	ង.៣២	៤៣៧,៩៣	៤១៤,០៩

កំណត់សម្គាល់ដែលបានភ្ជាប់មកជាមួយពីទំព័រទី ៥៧ ដល់ទំព័រទី ៩០ ជាផ្នែកនៃរបាយការណ៍ហិរញ្ញវត្ថុនេះ ។

→ ០៣/ របាយការណ៍ហិរញ្ញវត្ថុ

គ- របាយការណ៍បម្រែបម្រួលមូលធន (សម្រាប់ដំណាច់ឆ្នាំថ្ងៃទី៣១ ខែធ្នូ ឆ្នាំ២០១៣) ↗

ដែលជាមេសតាតិក

	កំណត់សម្គាល់	មូលធនតាតិក <i>ពាន់រៀល</i>	ទុនបម្រុង <i>ពាន់រៀល</i>	ចំណេញរក្សាទុក <i>ពាន់រៀល</i>	សរុប <i>ពាន់រៀល</i>
សមតុល្យតិចត្រីមថ្ងៃទី០១ ខែមករា ឆ្នាំ២០១២		<u>៤៦៥.០២៨.១២៩</u>	<u>៥៥.៤១០.៤៤៥</u>	<u>៣១.៩៨៩.៩០៧</u>	<u>៥៥២.៤២៨.៤៨១</u>
ចំណេញក្នុងឆ្នាំ		-	-	៣៤.៤២០.៩៦១	៣៤.៤២០.៩៦១
ចំណូលលម្អិតផ្សេងៗ		-	-	-	-
លទ្ធផលលម្អិតសរុប		<u>៤៦៥.០២៨.១២៩</u>	<u>៥៥.៤១០.៤៤៥</u>	<u>៣៤.៤២០.៩៦១</u>	<u>៥៥២.៤២៨.៤៨១</u>
សាច់ប្រាក់បានពីភាគហ៊ុនដែលបានចេញលក់	ង.១៧	៧៦.១៩៩.១៥៣	-	-	៧៦.១៩៩.១៥៣
ការផ្ទេរទៅគណនីមូលធនភាគហ៊ុន	ង.១៨	-	៣១.៩៨៩.៩០៧	(៣១.៩៨៩.៩០៧)	-
ប្រាក់ចំណេញបានបង់ជូនរាជរដ្ឋាភិបាលកម្ពុជា	ង.១៨	-	(៣.១៩៨.៩៩១)	-	(៣.១៩៨.៩៩១)
ការបែងចែកទុនបម្រុងសម្រាប់សកម្មភាពសង្គម	ង.១៨	-	(៣៤៦.៨៤៧)	-	(៣៤៦.៨៤៧)
សមតុល្យតិចត្រីមថ្ងៃទី៣១ ខែធ្នូ ឆ្នាំ២០១២		<u>៥៤១.២២៧.២៨២</u>	<u>៨១.០៨៤.៥១៤</u>	<u>៣៤.៤២០.៩៦១</u>	<u>៦៥៦.៧៣២.៧៥៧</u>
សមតុល្យតិចត្រីមថ្ងៃទី០១ ខែមករា ឆ្នាំ២០១៣		<u>៥៤១.២២៧.២៨២</u>	<u>៨១.០៨៤.៥១៤</u>	<u>៣៤.៤២០.៩៦១</u>	<u>៦៥៦.៧៣២.៧៥៧</u>
ចំណេញក្នុងឆ្នាំ		-	-	៣៨.៧៤៥.៥២៩	៣៨.៧៤៥.៥២៩
ការខាតដែលបណ្តាលមកពីការវាយតម្លៃហានិភ័យកាតព្វកិច្ចសោធននិវត្តន៍		-	-	(៦៥៧.៤៩៩)	(៦៥៧.៤៩៩)
លទ្ធផលលម្អិតសរុប		<u>៥៤១.២២៧.២៨២</u>	<u>៨១.០៨៤.៥១៤</u>	<u>៣៨.០៨៨.០៣០</u>	<u>៦៥៦.៣៤៩.៨២៦</u>
ការផ្ទេរទៅគណនីមូលធនភាគហ៊ុន	ង.១៨	-	៣២.០១១.៨០៦	(៣២.០១១.៨០៦)	-
ភាគលាភបានបង់	ង.១៨	-	-	(២.៤០៩.១៥៧)	(២.៤០៩.១៥៧)
សមតុល្យតិចត្រីមថ្ងៃទី៣១ ខែធ្នូ ឆ្នាំ២០១៣		<u>៥៤១.២២៧.២៨២</u>	<u>១១៣.០៩៦.៣២០</u>	<u>៣៨.០៨៨.០៣០</u>	<u>៦៩២.៤១១.៦៣២</u>

កំណត់សម្គាល់ដែលបានភ្ជាប់មកជាមួយពីទំព័រទី ៥៧ ដល់ទំព័រទី ៩០ ជាផ្នែកនៃរបាយការណ៍ហិរញ្ញវត្ថុនេះ ។

- ០១/ ការងារប្រតិបត្តិកម្ម ប្រព័ន្ធចែកចាយទឹកស្អាត
- ០២/ សកម្មភាព និងលទ្ធផលការងារអាជីវកម្ម
- ០៣/ របាយការណ៍ហិរញ្ញវត្ថុ
- ០៤/ ការងារគ្រប់គ្រង និងអភិវឌ្ឍន៍ធនធានមនុស្ស
- ០៥/ ពានរង្វាន់ដែល រ.ទ.ស.ភ. ទទួលបានក្នុងឆ្នាំ២០១៣

២៥- របាយការណ៍លំហូរសាច់ប្រាក់ (សម្រាប់ដំណាច់ឆ្នាំថ្ងៃទី៣១ ខែធ្នូ ឆ្នាំ២០១៣)

	កំណត់ សម្គាល់	៣១ ធ្នូ ២០១៣ ពាន់រៀល	៣១ ធ្នូ ២០១២ ពាន់រៀល
លំហូរសាច់ប្រាក់ពីសកម្មភាពប្រតិបត្តិការ			
សាច់ប្រាក់បានពីប្រតិបត្តិការ	ង.៣៣	៨២.៣៤១.៦៧១	៤៣.៩៩៣.៤៣៥
ពន្ធលើប្រាក់ចំណេញបានបង់	ង.១៤	(៦.៨១១.៣៧៥)	(៦.៦៥៧.១៤៣)
កាតព្វកិច្ចសោធននិវត្តន៍បានបង់	ង.១៩	(៦៨៩.៨០១)	(៥៣៧.៤៤៨)
សាច់ប្រាក់សុទ្ធបានមកពីសកម្មភាពប្រតិបត្តិការ		៧៤.៨៤០.៤៩៥	៣៦.៧៩៨.៨៤៤
លំហូរសាច់ប្រាក់សុទ្ធពីសកម្មភាពវិនិយោគ			
ការទិញទ្រព្យសម្បត្តិ រោងចក្រ និងបរិក្ខារ	ង.៧	(៨៦.៩៣៧.៨៦៥)	(១០១.៧៨៥.៧៣០)
ការធ្វើមូលធនកម្មការប្រាក់ចំណាយលើការសាងសង់	ង.៧	(៣.១៧៦.៦៨២)	(៤.២២៩.២០៣)
ការទិញទ្រព្យសកម្មអរូបី	ង.៨	(២.៤៨៣.០០២)	(៥៣៣.៥៨៨)
ទឹកប្រាក់សំណងពីឥណទានផ្តល់ឲ្យរដ្ឋាករទឹកខេត្តពោធិ៍សាត់		៣៦.០៩១	៧០.១១២
ឥណទានផ្តល់ឲ្យបុគ្គលិក	ង.១១	-	(៨.២១៧.៥២៥)
ការវិនិយោគរយៈពេលខ្លី	ង.១៥	(២៦.២៦៩.៣៩៩)	៣.៧៩១.៣០៨
ការប្រាក់បានទទួល		៦.៧៨៥.៩១២	៦.៨៧៥.៣០៦
សាច់ប្រាក់សុទ្ធបានប្រើក្នុងសកម្មភាពវិនិយោគ		(១១២.០៤៤.៩៤៥)	(១០៤.០២៩.៣២០)
លំហូរសាច់ប្រាក់សុទ្ធពីសកម្មភាពហិរញ្ញប្បទាន			
សាច់ប្រាក់បានពីភាគហ៊ុនដែលបានចេញលក់	ង.១៧	-	៧៦.១៩៩.១៥៣
ប្រាក់ចំណេញបានបង់ជូនរាជរដ្ឋាភិបាលកម្ពុជា	ង.១៨	-	(៣.១៩៨.៩៩១)
ការបែងចែកទុនបម្រុងសម្រាប់សកម្មភាពសង្គម	ង.១៨	-	(៣៤៦.៨៤៧)
ភាគលាភបានបង់		(២.៤០៩.១៥៧)	-
សាច់ប្រាក់បានមកពីប្រាក់កម្ចី		៥៥.៤៥២.៨៨០	១០១.៥៩៦.៩០០
ការប្រាក់បានបង់		(៥.៦៦៧.១៩៤)	(៨.៩៧០.៩០៧)
ការបង់សងប្រាក់កម្ចី		(១៣.៥៧៩.៤០១)	(៩១.៥៣៣.៦១៦)
សាច់ប្រាក់សុទ្ធបានមកពីសកម្មភាពហិរញ្ញប្បទាន		៣៣.៧៩៧.១២៨	៧៣.៧៤៥.៦៩២
(តំហាយ)កំណើនសាច់ប្រាក់ និងសាច់ប្រាក់សមមូលសុទ្ធ			
សាច់ប្រាក់ និងសាច់ប្រាក់សមមូលដើមឆ្នាំ		(៣.៤០៧.៣២២)	៦.៥១៥.២១៦
សាច់ប្រាក់ និងសាច់ប្រាក់សមមូលចុងឆ្នាំ	ង.១៦	១០.៥៦៨.៧១៥	១៣.៧៦០.០៣៧

ប្រតិបត្តិការមិនមែនសាច់ប្រាក់
 ប្រតិបត្តិការមិនមែនសាច់ប្រាក់ចម្បងសម្រាប់ដំណាច់ឆ្នាំថ្ងៃទី៣១ ខែធ្នូ ឆ្នាំ២០១៣ គឺការទិញទ្រព្យសម្បត្តិ រោងចក្រ និងបរិក្ខារ ក្រោមជំនួយរបស់ JICA ដែលមាន ទឹកប្រាក់ចំនួន ២៩.៥៨៤.៨០០.០០០ រៀល (២០១២ ៖ គ្មាន) ដែលត្រូវបានដកចេញពីរបាយការណ៍លំហូរសាច់ប្រាក់។

→ ០៣/ របាយការណ៍ហិរញ្ញវត្ថុ

១- កំណត់សម្គាល់របាយការណ៍ហិរញ្ញវត្ថុ (សម្រាប់ដំណាច់ឆ្នាំថ្ងៃទី៣១ ខែធ្នូ ឆ្នាំ២០១៣)



ង.១- ព័ត៌មានទូទៅ

រដ្ឋាករទឹកស្អាតក្រុងភ្នំពេញ (ហៅកាត់ថា“រ.ទ.ស.ភ.”) ស្ថិតក្រោមការគ្រប់គ្រងផ្នែកបច្ចេកទេសរបស់ក្រសួងឧស្សាហកម្ម រ៉ែ និងថាមពល និងស្ថិតក្រោមការគ្រប់គ្រងផ្នែកហិរញ្ញវត្ថុរបស់ក្រសួងសេដ្ឋកិច្ច និងហិរញ្ញវត្ថុ។ មកដល់ថ្ងៃទី០៦ ខែធ្នូ ឆ្នាំ២០១៣ រ.ទ.ស.ភ. គឺស្ថិតនៅក្រោមការគ្រប់គ្រងបច្ចេកទេសរបស់ក្រសួងឧស្សាហកម្ម និងសិប្បកម្ម និងស្ថិតក្រោមការគ្រប់គ្រងផ្នែកហិរញ្ញវត្ថុរបស់ក្រសួងសេដ្ឋកិច្ច និងហិរញ្ញវត្ថុ តាមព្រះរាជក្រមលេខ នស/រកម/១២១៣/០១៨ ហើយមានការិយាល័យកណ្តាលនៅរាជធានីភ្នំពេញ។ រ.ទ.ស.ភ. ត្រូវបានទទួលស្គាល់ដោយក្រសួង ពាណិជ្ជកម្មជាសហគ្រាសសាធារណៈដែលមានលក្ខណៈសេដ្ឋកិច្ច និងមានលេខចុះបញ្ជី Co.0839 Et/2012 ចុះថ្ងៃទី២៧ ខែមីនា ឆ្នាំ២០១២ និងបានចុះបញ្ជី នៅក្រុមហ៊ុនផ្សារមូលបត្រកម្ពុជា (ហៅកាត់ថា“CSX”) ថ្ងៃទី១៨ ខែមេសា ឆ្នាំ២០១២ ដោយមាន វិញ្ញាបនបត្រចុះបញ្ជីមូលបត្រលេខ ០០១ CSX/SC។

បេសកកម្មរបស់ រ.ទ.ស.ភ. គឺការផលិត និងការចែកចាយទឹកស្អាតសម្រាប់ការប្រើប្រាស់ទូទៅរបស់សាធារណជននៅរាជធានីភ្នំពេញ។ កម្មវត្ថុអាជីវកម្មរបស់ រ.ទ.ស.ភ. គឺ៖

- ☐ វិនិយោគ កសាង ពង្រីក ដំណើរការ ជួសជុល និងថែរក្សាមធ្យោបាយសម្រាប់ផលិត និងប្រព័ន្ធចែកចាយទឹកស្អាត និង អនាម័យ។
- ☐ ប្រើប្រាស់នូវគ្រប់វិធានការដើម្បីបង្កើនផលិតកម្ម-សេវាកម្ម និងធានាគុណភាពទឹកស្អាត ឆ្លើយតបទៅនឹងតម្រូវការសម្រាប់ជីវភាពរស់នៅអាជីវកម្ម-សេវាកម្ម និងឧស្សាហកម្ម។
- ☐ ធ្វើអាជីវកម្ម-សេវាកម្ម និងការងារផ្សេងៗទៀតដែលទាក់ទងនឹងវិស័យទឹកស្អាត និងអនាម័យ តាមការសម្រេចរបស់ក្រុមប្រឹក្សាភិបាល និងដោយអនុលោមតាមច្បាប់។
- ☐ ធ្វើសហប្រតិបត្តិការលើផ្នែកបច្ចេកទេស ពាណិជ្ជកម្ម និងហិរញ្ញវត្ថុជាមួយដៃគូអភិវឌ្ឍន៍ក្នុង និងក្រៅប្រទេស ដើម្បីពង្រីក និងអភិវឌ្ឍ រ.ទ.ស.ភ. ទៅតាមគោលនយោបាយរបស់រាជរដ្ឋាភិបាល។
- ☐ ធានាឲ្យបាននូវចីរភាពដំណើរការផលិតកម្ម អាជីវកម្ម និងហិរញ្ញវត្ថុ ដោយផ្សារភ្ជាប់ជាមួយផលប្រយោជន៍សង្គម។

ដើម្បីបំពេញបេសកកម្មនេះ រ.ទ.ស.ភ. ត្រូវបានអនុញ្ញាតឲ្យអនុវត្តសកម្មភាពប្រតិបត្តិការលើទ្រព្យសម្បត្តិ រោងចក្រ និងបរិក្ខារ ព្រមទាំងប្រតិបត្តិការពាណិជ្ជកម្ម និងហិរញ្ញវត្ថុចាំបាច់ផ្សេងទៀត ដូចជា៖

- ☐ ការផលិត និងការចែកចាយទឹកស្អាតនៅរាជធានីភ្នំពេញទាំងមូល និងនៅតាមតំបន់ជ្រុងជ្រោយ
- ☐ ការពង្រីក ការកែលម្អ និងការស្ថាបនាប្រព័ន្ធផលិតកម្ម និងបណ្តាញចែកចាយនិង
- ☐ ប្រកបអាជីវកម្មលើបណ្តាញចែកចាយទឹកដែលមានស្រាប់ និងបណ្តាញចែកចាយទឹកនាពេលអនាគត។

ការិយាល័យចុះបញ្ជីរបស់ រ.ទ.ស.ភ. មានទីតាំងស្ថិតនៅអគារលេខ៤៥ ផ្លូវលេខ១០៦ សង្កាត់ស្រះចក ខណ្ឌដូនពេញ រាជធានីភ្នំពេញ ព្រះរាជាណាចក្រកម្ពុជា។

របាយការណ៍ហិរញ្ញវត្ថុត្រូវបានក្រុមប្រឹក្សាភិបាលអនុម័តឲ្យចេញផ្សាយនៅថ្ងៃទី២០ ខែមីនា ឆ្នាំ២០១៤។



ង.២- សេចក្តីសង្ខេបអំពីគោលការណ៍គណនេយ្យសំខាន់ៗ

ង.២.១- មូលដ្ឋានក្នុងការរៀបចំរបាយការណ៍ហិរញ្ញវត្ថុ

គោលការណ៍គណនេយ្យសំខាន់ៗដែលបានប្រើប្រាស់ក្នុងការរៀបចំរបាយការណ៍ហិរញ្ញវត្ថុ ត្រូវបានបង្ហាញដូចខាងក្រោម។ គោលការណ៍ទាំងនេះត្រូវបានអនុវត្តយ៉ាងស៊ីសង្វាក់គ្នាគ្រប់ឆ្នាំទាំងអស់ដែលបានបង្ហាញ លើកលែងតែមានការបញ្ជាក់ផ្សេងពីនេះ។

របាយការណ៍ហិរញ្ញវត្ថុរបស់ រ.ទ.ស.ភ. ដែលបានបង្ហាញជាប្រាក់រៀល ត្រូវបានរៀបចំឡើងដោយអនុលោមទៅតាម ស្តង់ដាររបាយការណ៍ទាក់ទងនឹងហិរញ្ញវត្ថុអន្តរជាតិនៃកម្ពុជា (ហៅកាត់ថា “CIFRS”)។

របាយការណ៍ហិរញ្ញវត្ថុត្រូវបានរៀបចំឡើងតាមវិធីសាស្ត្រថ្លៃដើម។

ការរៀបចំរបាយការណ៍ហិរញ្ញវត្ថុ ដែលស្របទៅតាម CIFRS តម្រូវឲ្យប្រើប្រាស់ការប៉ាន់ស្មានគណនេយ្យជាក់លាក់សំខាន់ៗមួយចំនួន ហើយក៏តម្រូវឲ្យគណៈគ្រប់គ្រងធ្វើការវិនិច្ឆ័យរបស់ខ្លួន នៅក្នុងដំណើរការនៃការអនុវត្តគោលការណ៍គណនេយ្យនេះដែរ។ ផ្នែកដែលទាក់ទងទៅនឹងការវិនិច្ឆ័យ ឬភាពស្មុគស្មាញក្នុងកម្រិតខ្ពស់ ឬផ្នែកដែលសន្មត និងការប៉ាន់ស្មានមានលក្ខណៈជាសារវន្តចំពោះរបាយការណ៍ហិរញ្ញវត្ថុ ត្រូវបានលាតត្រដាងនៅក្នុងកំណត់សម្គាល់ ង.៤។

→ ០៣/ របាយការណ៍ហិរញ្ញវត្ថុ

១- កំណត់សម្គាល់របាយការណ៍ហិរញ្ញវត្ថុ (ត)



ង.២- សេចក្តីសង្ខេបអំពីគោលការណ៍គណនេយ្យសំខាន់ៗ (ត)

ង.២.២- ស្តង់ដារគណនេយ្យថ្មី ស្តង់ដារគណនេយ្យដែលបានធ្វើវិសោធនកម្ម និងបំណកស្រាយផ្សេងៗ

ង.២.២.១- ស្តង់ដារគណនេយ្យថ្មី និងស្តង់ដារគណនេយ្យដែលបានធ្វើវិសោធនកម្មដែលបានចេញផ្សាយរួច និងចូលជាធរមាននៅថ្ងៃទី០១ ខែមករា ឆ្នាំ២០១៣ ដែលបានអនុវត្តដោយ រ.ទ.ស.ភ. មានដូចខាងក្រោម៖

រ.ទ.ស.ភ. បានប្រើប្រាស់ស្តង់ដារ វិសោធនកម្ម និងបំណកស្រាយរបស់ CIFRS ដែលចូលជាធរមានទាំងអស់ ដែលត្រូវអនុវត្តចំពោះ របាយការណ៍ហិរញ្ញវត្ថុដែលចាប់ផ្តើមនៅថ្ងៃទី០១ ខែមករា ឆ្នាំ២០១៣។ មិនមានស្តង់ដារគណនេយ្យ វិសោធនកម្មឬបំណកស្រាយ ដែលមានផលប៉ះពាល់ ជាសារវន្តលើ រ.ទ.ស.ភ. ទេ លើកលែងតែស្តង់ដារមួយចំនួនដូចខាងក្រោម៖

☐ វិសោធនកម្មលើ CIAS 1 ស្តីពី “ការបង្ហាញរបាយការណ៍ហិរញ្ញវត្ថុ”

ទាក់ទិននឹងចំណូលលម្អិតផ្សេងៗ។ ការកែប្រែ ចម្បងនៃវិសោធនកម្មនេះ គឺការតម្រូវឲ្យអង្គការទាំងឡាយធ្វើចំណាត់ថ្នាក់ខ្ពង់ខ្ពស់គណនីផ្សេងៗ ដែលបានបង្ហាញក្នុង “គណនីចំណូលលម្អិតផ្សេងៗ” តាមមូលដ្ឋានដែលអាចចាត់ថ្នាក់បាន ទៅក្នុងចំណេញឬខាតនៅពេលបន្ទាប់មក (និយ័តកម្មការធ្វើ ចំណាត់ថ្នាក់ឡើងវិញ)។

☐ វិសោធនកម្មលើ CIAS 16 ស្តីពី “ទ្រព្យសម្បត្តិ រោងចក្រ និងបរិក្ខារ”

វិសោធនកម្មនេះបញ្ជាក់ឲ្យកាន់តែច្បាស់ថាគ្រឿងបន្លាស់ និងបរិក្ខារសម្រាប់សេវាកម្មត្រូវចាត់ថ្នាក់ជាទ្រព្យសម្បត្តិ រោងចក្រ និងបរិក្ខារ ជាជាង ចាត់ថ្នាក់ជាសន្និធិ នៅពេលដែលទ្រព្យទាំងនោះត្រូវនឹងនិយមន័យរបស់ទ្រព្យសម្បត្តិ រោងចក្រ និងបរិក្ខារ។

វាក្យស័ព្ទមុខក្នុង CIAS 16 ចង្អុលបង្ហាញថាបរិក្ខារសម្រាប់សេវាកម្មត្រូវបានចាត់ថ្នាក់ជាសន្និធិ ទោះបីជាវាត្រូវបានប្រើប្រាស់ច្រើនជាងមួយ ការិយបរិច្ឆេទក៏ដោយ។ យោងតាមវិសោធនកម្មនេះ ប្រសិនបើបរិក្ខារនេះអាចប្រើប្រាស់បានច្រើនជាងមួយការិយបរិច្ឆេទ នោះវាត្រូវបានចាត់ថ្នាក់ជា ទ្រព្យសម្បត្តិ រោងចក្រ និងបរិក្ខារ។ ការអនុវត្តមុនកាលបរិច្ឆេទចូលធរមានត្រូវបានអនុញ្ញាត។ ហេតុនេះមិនមានផលប៉ះពាល់ពីការអនុវត្តស្តង់ដារនេះក្នុង របាយការណ៍ហិរញ្ញវត្ថុទេ (កំណត់សម្គាល់ង.៥)។

☐ វិសោធនកម្មលើ CIAS 34 ស្តីពី “របាយការណ៍ហិរញ្ញវត្ថុក្នុងគ្រា”

វិសោធនកម្មនេះបញ្ជាក់អំពីតម្រូវការក្នុងការលាតត្រដាងទ្រព្យសកម្ម និងបំណុលតាមផ្នែក ក្នុងរបាយការណ៍ហិរញ្ញវត្ថុក្នុងគ្រា។ វិសោធនកម្មនេះ នាំឲ្យ CIAS 34 ស៊ីសង្វាក់គ្នាជាមួយនឹងតម្រូវការរបស់ CIFRS 8 ស្តីពី “ប្រតិបត្តិការតាមផ្នែក”។ ស្តង់ដារនេះតម្រូវឲ្យមានការវាស់វែងទ្រព្យសកម្ម និងបំណុលសរុបសម្រាប់ប្រតិបត្តិការតាមផ្នែកនៅក្នុងព័ត៌មានហិរញ្ញវត្ថុក្នុងគ្រា ប្រសិនបើព័ត៌មានទាំងនោះត្រូវផ្តល់ជាប្រចាំជូនអ្នកសម្រេចចិត្តខាងផ្នែក ប្រតិបត្តិការ ហើយវាមានការប្រែប្រួលជាសារវន្តក្នុងការវាស់វែង ចាប់តាំងពីរបាយការណ៍ហិរញ្ញវត្ថុឆ្នាំចុងក្រោយ។ ផលប៉ះពាល់ពីការអនុវត្តស្តង់ដារនេះក្នុង របាយការណ៍ហិរញ្ញវត្ថុក្នុងគ្រា គឺការបន្ថែមការលាតត្រដាងថែមទៀត។

☐ CIAS 19 ស្តីពី “អត្ថប្រយោជន៍បុគ្គលិក”

ស្តង់ដារនេះបានលុបចោលនូវជម្រើសគោលការណ៍កាត់ត្រាចំណេញ និងខាតពីការគណនាហានិភ័យ និងតម្រូវឲ្យកាត់ត្រារាល់ចំណេញ និងខាតពី ការគណនាហានិភ័យទាំងអស់នៅក្នុងចំណូលលម្អិតផ្សេងៗ (ហៅកាត់ថា “OCI”) នៅពេលដែលវាកើតឡើង និងកាត់ត្រានូវរាល់ចំណាយសេវាកម្មក្នុង អតីតកាលទាំងអស់ភ្លាម និងត្រូវជំនួសចំណាយការប្រាក់ និងចំណូលរំពឹងទុកលើទ្រព្យតម្កល់ ដោយចំនួនការប្រាក់សុទ្ធដែលត្រូវគណនាដោយប្រើអត្រា អប្បបរមា លើបំណុលអត្ថប្រយោជន៍ដែលបានកំណត់សុទ្ធ។ ផលប៉ះពាល់ពីស្តង់ដារនេះ គឺតម្រូវឲ្យ រ.ទ.ស.ភ. ធ្វើចំណាត់ថ្នាក់ចំណេញពីការវាយតម្លៃ ហានិភ័យក្នុងឆ្នាំមុនឡើងវិញ ពីរបាយការណ៍ចំណេញ-ខាត និងចំណូលលម្អិតផ្សេងៗ ទៅក្នុងគណនីចំណូលលម្អិតផ្សេងៗវិញ។ ក៏ប៉ុន្តែចំនួនទឹកប្រាក់ ដែលប៉ះពាល់មានចំនួន ៣៤លានរៀលប៉ុណ្ណោះ (កំណត់សម្គាល់ង.១៩) ដែលមិនមានភាពជាសារវន្តទេ ហេតុនេះគណៈគ្រប់គ្រងសម្រេចថាមិនធ្វើការ កែប្រែទេ។

→ ០៣/ របាយការណ៍ហិរញ្ញវត្ថុ

៦- កំណត់សម្គាល់របាយការណ៍ហិរញ្ញវត្ថុ (ត)



ង.២- សេចក្តីសង្ខេបអំពីគោលការណ៍គណនេយ្យសំខាន់ៗ (ត)

ង.២.២- ស្តង់ដារគណនេយ្យថ្មី ស្តង់ដារគណនេយ្យដែលបានធ្វើវិសោធនកម្ម និងបំណកស្រាយផ្សេងៗ (ត)

☐ CIFRS 13 ស្តីពី “ការវាស់វែងតម្លៃសមស្រប”

ស្តង់ដារនេះមានគោលដៅធ្វើឲ្យមានភាពស៊ីសង្វាក់គ្នាកាន់តែប្រសើរឡើង និងកាត់បន្ថយភាពស្មុគស្មាញ ដោយផ្តល់នូវនិយមន័យដ៏ច្បាស់លាស់នៃតម្លៃសមស្រប និងជាប្រភពតែមួយនៃការវាស់វែងតម្លៃសមស្រប និងតម្រូវការក្នុងការលាតត្រដាងសម្រាប់ប្រើប្រាស់ទូទាំង CIFRS។ តម្រូវការនេះមិនបានពង្រីកការប្រើប្រាស់គណនេយ្យចំពោះតម្លៃសមស្របទេ ប៉ុន្តែបានផ្តល់នូវការណែនាំអំពីវិធីដែលគួរត្រូវបានអនុវត្ត នៅពេលដែលការប្រើប្រាស់របស់វាត្រូវបានតម្រូវ ឬត្រូវបានអនុញ្ញាតឲ្យចាស់ដោយស្តង់ដារដទៃទៀតនៅក្នុង CIFRS។ មិនមានផលប៉ះពាល់ពីការអនុវត្តស្តង់ដារនេះក្នុងរបាយការណ៍ហិរញ្ញវត្ថុក្នុងគ្រាទេ។

ង.២.២.២- ស្តង់ដារគណនេយ្យថ្មី និងស្តង់ដារគណនេយ្យដែលបានធ្វើវិសោធនកម្ម និងបំណកស្រាយដែលបានចេញផ្សាយរួច និងចូលជាធរមាន នៅថ្ងៃទី០១ ខែមករា ឆ្នាំ២០១៤ ឬឆ្នាំបន្ទាប់ពីនេះ តែ រ.ទ.ស.ភ. មិនទាន់បានអនុវត្តមុនកាលកំណត់មានដូចខាងក្រោម៖

☐ វិសោធនកម្មលើ CIAS 32 ស្តីពី “ការបង្ហាញឧបករណ៍ហិរញ្ញវត្ថុ” លើការកាត់កងទ្រព្យសកម្ម និងបំណុល

វិសោធនកម្មនេះគឺសម្រាប់គោលការណ៍ណែនាំដែលនៅជាធរមានក្នុង IAS 32 ស្តីពី “ការបង្ហាញឧបករណ៍ហិរញ្ញវត្ថុ” និងបញ្ជាក់ពីផ្នែកខ្លះៗនៃតម្រូវការក្នុងការកាត់កងទ្រព្យសកម្មហិរញ្ញវត្ថុ ជាមួយនឹងបំណុលហិរញ្ញវត្ថុនៅលើរបាយការណ៍ស្ថានភាពហិរញ្ញវត្ថុ។ វិសោធនកម្មនេះចូលជាធរមានសម្រាប់ការិយបរិច្ឆេទគណនេយ្យដែលចាប់ផ្តើមនៅថ្ងៃទី០១ ខែមករា ឆ្នាំ២០១៤។ បច្ចុប្បន្ននេះ គណៈគ្រប់គ្រងកំពុងតែធ្វើការវាយតម្លៃអំពីផលប៉ះពាល់នៃការអនុវត្តស្តង់ដារនេះ នៅក្នុងរបាយការណ៍ហិរញ្ញវត្ថុ។

☐ CIFRS 9 ស្តីពី “ឧបករណ៍ហិរញ្ញវត្ថុ”

ស្តង់ដារនេះបញ្ជាក់ពីការធ្វើចំណាត់ថ្នាក់ ការវាស់វែង និងការកាត់ត្រាទ្រព្យសកម្មហិរញ្ញវត្ថុ និងបំណុលហិរញ្ញវត្ថុ។ CIFRS 9 ត្រូវបានចេញផ្សាយនៅក្នុងខែវិច្ឆិកា ឆ្នាំ២០០៩ និងខែតុលា ឆ្នាំ២០១០។ ស្តង់ដារនេះជំនួសផ្នែកខ្លះនៃស្តង់ដារ CIAS 39 ស្តីពី “ការកាត់ត្រា និងការវាស់វែងឧបករណ៍ហិរញ្ញវត្ថុ” ដែលពាក់ព័ន្ធនឹងការចាត់ថ្នាក់ និងការវាស់វែងឧបករណ៍ហិរញ្ញវត្ថុ។ CIFRS 9 តម្រូវឲ្យចាត់ថ្នាក់ទ្រព្យសកម្មហិរញ្ញវត្ថុជាពីរចំណាត់ថ្នាក់វាស់វែងដូចតទៅ៖ គឺចាត់ថ្នាក់តាមក្រុមដែលវាស់វែងតាមតម្លៃសមស្រប និងក្រុមវាស់វែងតាមថ្លៃដើមដករំលស់។ ការកំណត់ត្រូវធ្វើឡើងនៅក្នុងការកាត់ត្រាបឋម។ ការធ្វើចំណាត់ថ្នាក់គឺអាស្រ័យទៅលើគំរូអាជីវកម្មរបស់អង្គការ ក្នុងការគ្រប់គ្រងឧបករណ៍ហិរញ្ញវត្ថុរបស់ខ្លួន និងលក្ខណៈនៃលំហូរសាច់ប្រាក់ក្នុងកិច្ចសន្យានៃឧបករណ៍នោះ។ ចំពោះបំណុលហិរញ្ញវត្ថុវិញស្តង់ដារនេះនៅរក្សាតម្រូវការភាគច្រើនរបស់ CIAS 39។ ការកែប្រែចម្បងគឺក្នុងករណីដែលតម្លៃសមស្របត្រូវជ្រើសរើសយកមកប្រើសម្រាប់បំណុលហិរញ្ញវត្ថុ ផ្នែកនៃការផ្លាស់ប្តូរតម្លៃសមស្រប ហានិភ័យឥណទានផ្ទាល់របស់អង្គការ ត្រូវកាត់ត្រានៅក្នុងចំណូលលម្អិតផ្សេងៗ ជាជាងនៅក្នុងរបាយការណ៍លទ្ធផល លុះត្រាតែវាបង្កើតឲ្យមានភាពមិនស៊ីសង្វាក់គ្នាផ្នែកគណនេយ្យ។ រ.ទ.ស.ភ. មិនទាន់វាយតម្លៃអំពីផលប៉ះពាល់ទាំងស្រុងនៃស្តង់ដារ CIFRS 9 នេះទេ។

ង.២.៣- ការវាយការណ៍តាមផ្នែក

ផ្នែកប្រតិបត្តិការត្រូវបានវាយការណ៍ក្នុងបែបបទដែលស៊ីសង្វាក់គ្នាជាមួយនឹងរបាយការណ៍ផ្ទៃក្នុង ដែលបានផ្តល់ជូនប្រធានអ្នកសម្រេចចិត្តផ្នែកប្រតិបត្តិការ។ ប្រធានអ្នកសម្រេចចិត្តផ្នែកប្រតិបត្តិការទទួលខុសត្រូវក្នុងការបែងចែកធនធាន និងវាយតម្លៃពីលទ្ធផលនៃប្រតិបត្តិការតាមផ្នែក ត្រូវបានកំណត់ថាជាក្រុមគណៈគ្រប់គ្រង (រាប់ទាំងអគ្គនាយក និងអគ្គនាយករងទាំងអស់) ដែលធ្វើការសម្រេចចិត្តជាយុទ្ធសាស្ត្រ។

→ ០៣/ របាយការណ៍ហិរញ្ញវត្ថុ

១- កំណត់សម្គាល់របាយការណ៍ហិរញ្ញវត្ថុ (ត)

ង.២- សេចក្តីសង្ខេបអំពីគោលការណ៍គណនេយ្យសំខាន់ៗ (ត)

ង.២.៤- ការប្តូររូបិយប័ណ្ណ

⊗ រូបិយប័ណ្ណគោល និងរូបិយប័ណ្ណសម្រាប់បង្ហាញ

គណនីទាំងអស់ដែលមាននៅក្នុងរបាយការណ៍ហិរញ្ញវត្ថុរបស់ រ.ទ.ស.ភ. ត្រូវបានវាស់វែងដោយប្រើប្រាស់រូបិយប័ណ្ណនៃបរិយាកាសសេដ្ឋកិច្ចចម្បង ដែល រ.ទ.ស.ភ. ធ្វើប្រតិបត្តិការ (ហៅកាត់ថា "រូបិយប័ណ្ណគោល")។ រ.ទ.ស.ភ. រក្សាកំណត់គ្រាបញ្ជីគណនេយ្យ និងរបាយការណ៍ហិរញ្ញវត្ថុរបស់ខ្លួនជាប្រាក់រៀល ដែលជាប្រាក់រៀលសម្រាប់បង្ហាញរបស់ រ.ទ.ស.ភ.។ រូបិយប័ណ្ណគោលរបស់ រ.ទ.ស.ភ. គឺប្រាក់រៀល ដោយសារវាមានឥទ្ធិពលជាសារវន្តទៅលើប្រតិបត្តិការរបស់ខ្លួន។ របាយការណ៍ហិរញ្ញវត្ថុត្រូវបានបង្ហាញជាប្រាក់រៀល ដែលជាប្រាក់រៀលសម្រាប់បង្ហាញរបស់ រ.ទ.ស.ភ.។

⊗ ប្រតិបត្តិការ និងសមតុល្យ

ប្រតិបត្តិការជាប្រាក់រៀលផ្សេងៗក្រៅពីប្រាក់រៀល ត្រូវបានប្តូរទៅជាប្រាក់រៀលសម្រាប់បង្ហាញ តាមអត្រាប្តូរប្រាក់នាការលើកិច្ចការនេះ។ ចំណេញ និងខាតដែលបណ្តាលមកពីការទូទាត់ប្រតិបត្តិការបែបនេះ និងពីការប្តូរទ្រព្យសកម្ម និងបំណុលរូបិយប័ណ្ណផ្សេងៗក្រៅពីប្រាក់រៀល តាមអត្រា នាដំណាច់ឆ្នាំ ត្រូវបានកត់ត្រាក្នុងរបាយការណ៍ចំណេញ-ខាត និងចំណូលលម្អិតផ្សេងៗ។ ខាតនិងចំណេញពីការប្តូររូបិយប័ណ្ណដែលពាក់ព័ន្ធនឹងគណនីសាច់ប្រាក់ និងសាច់ប្រាក់សមមូល និងគណនីប្រាក់កម្ចី ត្រូវបានបង្ហាញនៅក្នុងរបាយការណ៍ចំណេញ-ខាត និងចំណូលលម្អិតផ្សេងៗ ក្រោមខ្ទង់ "ខាតពីការប្តូររូបិយប័ណ្ណ-សុទ្ធ" និងខ្ទង់ "ចំណូលការប្រាក់ និងចំណាយការប្រាក់"។

ង.២.៥- ទ្រព្យសម្បត្តិ រោងចក្រ និងបរិក្ខារ

ទ្រព្យសម្បត្តិ រោងចក្រ និងបរិក្ខារ ត្រូវបានរាយការណ៍តាមថ្លៃដើម ឬតាមចំនួនដែលបានព្រមព្រៀងគ្នាជាបឋម (នៅពេលធ្វើការវិនិយោគវិនិយោគកម្ពុជាមក) ដករំលស់បង្ក។ ថ្លៃដើមមានចំណាយផ្ទាល់ផ្សេងៗក្នុងការទិញទ្រព្យសម្បត្តិទាំងអស់នោះ។

ចំណាយបន្តបន្ទាប់មកទៀតត្រូវបានកត់ត្រាទៅក្នុងតម្លៃយោងនៃទ្រព្យសកម្ម ឬត្រូវបានទទួលស្គាល់ជាទ្រព្យសកម្មដាច់ដោយឡែកតាមការសម ស្រប តែនៅពេលដែលមានភាពប្រាកដថាផលប្រយោជន៍សេដ្ឋកិច្ចនាពេលអនាគតដែលពាក់ព័ន្ធនឹងទ្រព្យសម្បត្តិ រោងចក្រ និងបរិក្ខារនោះ នឹងហូរចូលមកក្នុង រ.ទ.ស.ភ. ហើយចំណាយទាំងនោះអាចត្រូវបានវាស់វែងយ៉ាងគួរឱ្យជឿជាក់ប៉ុណ្ណោះ។ តម្លៃយោងនៃផ្នែកដែលត្រូវបានជំនួសឡើងវិញ ត្រូវបានឈប់កត់ត្រា។ ចំណាយទៅលើការជួសជុល និងថែទាំផ្សេងៗ ត្រូវបានកត់ត្រានៅក្នុងរបាយការណ៍ចំណេញ-ខាត និងចំណូលលម្អិតផ្សេងៗក្នុងឆ្នាំដែលប្រតិបត្តិការនោះបាន កើតឡើង។

ដីធ្លី មិនត្រូវបានគេធ្វើរំលស់ទេ។ រំលស់លើទ្រព្យសកម្មផ្សេងៗ ត្រូវបានគណនាតាមវិធីសាស្ត្ររំលស់ថេរ ដើម្បីជម្រុះចោលថ្លៃដើមនៃទ្រព្យសកម្ម ឱ្យនៅត្រឹម តម្លៃសំណល់របស់វា លើអាយុកាលប្រើប្រាស់ប៉ាន់ស្មាន ដូចខាងក្រោម៖

- សំណង់លើដីកាន់កាប់ ៥០ឆ្នាំ
- គ្រឿងយន្ត ១០,១៥ និង២០ឆ្នាំ
- បំពង់បង្ហូរទឹក ១៥,៣៥,៤០ និង៥០ឆ្នាំ
- គ្រឿងសង្ហារឹម និងបរិក្ខារការិយាល័យ ៧ ឆ្នាំ
- បរិក្ខារមន្ទីរពិសោធន៍ ៧ ឆ្នាំ
- វ៉ាន និងឧបករណ៍ប្រើប្រាស់ផ្សេងៗ ៧ ឆ្នាំ
- មធ្យោបាយដឹកជញ្ជូន ៧ ឆ្នាំ
- បរិក្ខារអគ្គីសនី ៧ ឆ្នាំ
- នាឡិកាទឹក ៥ ឆ្នាំ

តម្លៃសំណល់និងអាយុកាលប្រើប្រាស់របស់ទ្រព្យសកម្ម ត្រូវបានត្រួតពិនិត្យនិងកែតម្រូវតាមការសមស្រប នៅរៀងរាល់កាលបរិច្ឆេទរបាយការណ៍ស្ថានភាព ហិរញ្ញវត្ថុនីមួយៗ។

ចំណេញខាតពីការលក់ទ្រព្យសម្បត្តិ រោងចក្រ និងបរិក្ខារ ត្រូវបានកំណត់ដោយធ្វើការប្រៀបធៀបសាច់ប្រាក់លក់បានជាមួយនឹងតម្លៃយោង ហើយត្រូវបាន កត់ត្រានៅក្នុងរបាយការណ៍ចំណេញ-ខាត និងចំណូលលម្អិតផ្សេងៗ។

ទ្រព្យសកម្មដែលរំលស់អស់ទាំងស្រុង ត្រូវបានរក្សាទុកក្នុងបញ្ជីគណនេយ្យរហូតដល់ពេលលែងប្រើប្រាស់តទៅទៀត ហើយទ្រព្យសកម្មទាំងនេះមិនត្រូវ បានកត់ត្រារំលស់បន្ថែមទៀតទេ។

→ ០៣/ របាយការណ៍ហិរញ្ញវត្ថុ

ខ- កំណត់សម្គាល់របាយការណ៍ហិរញ្ញវត្ថុ (ត)



ង.២- សេចក្តីសង្ខេបអំពីគោលការណ៍គណនេយ្យសំខាន់ៗ (ត)

ង.២.៦- ទ្រព្យសកម្មអរូបី

ទ្រព្យសកម្មអរូបីរួមមានកម្មវិធីគណនេយ្យ និងកម្មវិធីបណ្តាញ ត្រូវបានកត់ត្រាតាមថ្លៃដើម ដករំលស់បង្គរ និងថយចុះតម្លៃបង្គរ ប្រសិនបើមាន។ ទ្រព្យសកម្មអរូបីទាំងនេះត្រូវបានធ្វើមូលធនកម្មតាមមូលដ្ឋានថ្លៃដើមដែលបានកើតឡើងក្នុងការទិញ និងយកកម្មវិធីនោះមកប្រើប្រាស់។ ទ្រព្យសកម្មអរូបី ត្រូវបានធ្វើរំលស់ដោយវិធីសាស្ត្ររំលស់ថេរ លើអាយុកាលប្រើប្រាស់របស់វាក្នុងរយៈពេល៧ឆ្នាំ។

ង.២.៧- ការថយចុះតម្លៃនៃទ្រព្យសកម្មមិនមែនហិរញ្ញវត្ថុ

តម្លៃយោងនៃទ្រព្យសកម្មរបស់ រ.ទ.ស.ភ. ដែលត្រូវធ្វើរំលស់ ត្រូវបានត្រួតពិនិត្យរាល់ការថយចុះតម្លៃ នៅពេលដែលមានព្រឹត្តិការណ៍ ឬការផ្លាស់ប្តូរ កាលៈទេសៈនានា ចង្អុលបង្ហាញថាតម្លៃយោងនឹងមិនអាចស្រង់មកវិញបាន។ ការខាតដែលបណ្តាលមកពីការថយចុះតម្លៃ ត្រូវបានកត់ត្រាតាមតម្លៃយោងរបស់ ទ្រព្យសកម្ម ដែលលើសពីតម្លៃដែលអាចស្រង់មកវិញបាន។ តម្លៃដែលអាចស្រង់មកវិញបាន គឺជាតម្លៃដែលខ្ពស់ជាងគេ រវាងតម្លៃសមស្របនៃទ្រព្យសកម្ម ដក ចំណាយលើការលក់ និងតម្លៃនៅអាចប្រើប្រាស់បានរបស់វា។ ក្នុងការប៉ាន់ស្មានរកការថយចុះតម្លៃ ទ្រព្យសកម្មត្រូវបានបែងចែកជាក្រុមតូចៗបំផុត ដើម្បីកំណត់ ពីលំហូរសាច់ប្រាក់ដោយឡែករបស់វានីមួយៗ (ឯកតាបង្កើតសាច់ប្រាក់)។ ការថយចុះតម្លៃនៃទ្រព្យសកម្ម ត្រូវបានកត់ត្រានៅ ក្នុងរបាយការណ៍ចំណេញ-ខាត និងចំណូលលម្អិត។ ទ្រព្យសកម្មមិនមែនហិរញ្ញវត្ថុក្រៅពីកេរ្តិ៍ឈ្មោះអាជីវកម្មដែលមានការថយចុះតម្លៃ ត្រូវបានត្រួតពិនិត្យ ដើម្បីកម្រិតលទ្ធភាពក្នុងការកត់ត្រាការ ថយចុះតម្លៃត្រលប់ទៅវិញ នៅរៀងរាល់កាលបរិច្ឆេទរបាយការណ៍នីមួយៗ។

ង.២.៨- ទ្រព្យសកម្មហិរញ្ញវត្ថុ

ការធ្វើចំណាត់ថ្នាក់៖ ឥណទាន និងគណនីត្រូវទទួលបានគឺជាទ្រព្យសកម្មហិរញ្ញវត្ថុមិននិស្សន្ទ ដែលមានកាលកំណត់សងប្រាក់ថេរ ឬអាចកំណត់បាន ហើយមិនបានដាក់លក់នៅលើទីផ្សារសកម្មទេ។ ទ្រព្យសកម្មទាំងនេះត្រូវបានបញ្ចូលទៅក្នុងគណនីទ្រព្យសកម្មរយៈពេលខ្លី លើកលែងតែទ្រព្យសកម្មទាំងឡាយ ណាដែលមានកាលកំណត់លើសពី១២ខែបន្ទាប់ពីកាលបរិច្ឆេទរបាយការណ៍ នោះវាត្រូវបានចាត់ថ្នាក់ជាទ្រព្យសកម្មរយៈពេលវែង។ ថ្នាក់ឥណទាន និងគណនីត្រូវ ទទួលរួមមាន “ឥណទានត្រូវទទួល” “គណនីអតិថិជនពាណិជ្ជកម្ម” និង “គណនីសាច់ប្រាក់និងសាច់ប្រាក់សមមូល” នៅក្នុង របាយការណ៍ស្ថានភាពហិរញ្ញវត្ថុ (កំណត់សម្គាល់ ង.២.៩, ង.២.១១ និង ង.២.១២)។

ង.២.៩- ឥណទានត្រូវទទួល

គណនីឥណទានត្រូវទទួលត្រូវបានកត់ត្រាជាបឋមតាមតម្លៃសមស្រប កាត់កងនឹងចំណាយប្រតិបត្តិការ ប្រសិនបើមាន ហើយបន្ទាប់មកទៀតវា ត្រូវបាន វាស់វែងតាមថ្លៃដើមដករំលស់ ដោយប្រើវិធីសាស្ត្រអត្រាការប្រាក់ដែលមានប្រសិទ្ធភាព ដកសំវិធានធនសម្រាប់ការថយចុះតម្លៃ។

ង.២.១០- សន្និធិ

សន្និធិត្រូវបានកត់ត្រាតាមតម្លៃមូលដ្ឋានដែលទាបជាងគេ (ថ្លៃដើមក្នុងការទិញ និងថ្លៃដើមផ្សេងៗទៀតក្នុងការនាំយកសន្និធិនោះមកកាន់ទីតាំង និង លក្ខខណ្ឌបច្ចុប្បន្នរបស់វា) រៀបរយនឹងតម្លៃសុទ្ធដែលអាចលក់បាន។ គណៈគ្រប់គ្រងត្រួតពិនិត្យតម្លៃដែលអាចលក់បានថ្មី ដោយធ្វើការត្រួតពិនិត្យសន្និធិប្រើប្រាស់ លែងបាន។

សន្និធិរួមមាន វត្ថុធាតុដើម វត្ថុប្រើប្រាស់ គ្រឿងបន្លាស់ និងសន្និធិដែលពាក់ព័ន្ធនឹងការផ្គត់ផ្គង់ទឹកស្អាតដទៃទៀត ត្រូវបានវាយតម្លៃតាមថ្លៃដើម ជាក់ស្តែង ក្នុងការយកសន្និធិនោះមកប្រើប្រាស់ទៅតាមគោលបំណងដែលបានគ្រោងទុក ដកសំវិធានធនសម្រាប់សន្និធិខូចខាត សន្និធិប្រើប្រាស់លែងបាន និងសន្និធិដែល មានចលនាយឺតយ៉ាវ ដោយប្រើមូលដ្ឋានមធ្យមភាគ។

គ្រឿងបន្លាស់ និងសន្និធិដែលពាក់ព័ន្ធនឹងការផ្គត់ផ្គង់ទឹកស្អាត ដែលមានអាយុកាលប្រើប្រាស់លើសពី១ឆ្នាំ ត្រូវបានធ្វើមូលធនកម្មជាទ្រព្យសម្បត្តិ រោងចក្រ និងបរិក្ខារ ក្នុងពេលយកវាមកប្រើប្រាស់។

ង.២.១១- គណនីអតិថិជនពាណិជ្ជកម្ម

គណនីអតិថិជនពាណិជ្ជកម្ម គឺជាទឹកប្រាក់ជំពាក់ដោយអតិថិជននៅតាមផ្ទះ អតិថិជនប្រើប្រាស់ក្នុងលក្ខណៈអាជីវកម្ម និងគ្រឹះស្ថានរដ្ឋ។ ប្រសិនបើ រ.ទ.ស.ភ. រំពឹងថានឹងប្រមូលប្រាក់បានក្នុងរយៈពេលមួយឆ្នាំ ឬតិចជាង គណនីអតិថិជនពាណិជ្ជកម្មនោះ ត្រូវបានកត់ត្រាជាគណនីអតិថិជនពាណិជ្ជកម្ម រយៈពេលខ្លី។ ប្រសិនបើលើសពីមួយឆ្នាំ វាត្រូវបានចាត់ទុកជាគណនីអតិថិជនពាណិជ្ជកម្មរយៈពេលវែង។

គណនីអតិថិជនពាណិជ្ជកម្ម ត្រូវបានកត់ត្រាជាបឋមតាមតម្លៃសមស្រប ហើយបន្ទាប់មកទៀតវាត្រូវបានវាស់វែងតាមថ្លៃដើមដករំលស់ ដោយប្រើវិធីសាស្ត្រ អត្រាការប្រាក់ដែលមានប្រសិទ្ធភាព ដកសំវិធានធនសម្រាប់ការថយចុះតម្លៃ។

០១/ ការងារប្រតិបត្តិកម្ម ប្រព័ន្ធចែកចាយទឹកស្អាត

០២/ សកម្មភាព និងលទ្ធផលការងារអាជីវកម្ម

→ ០៣/ របាយការណ៍ហិរញ្ញវត្ថុ

០៤/ ការងារគ្រប់គ្រង និងអភិវឌ្ឍន៍ធនធានមនុស្ស

០៥/ ពានរង្វាន់ដែល រ.ទ.ស.ភ. ទទួលបានក្នុងឆ្នាំ២០១៣

១- កំណត់សម្គាល់របាយការណ៍ហិរញ្ញវត្ថុ (ត)



ង.២- សេចក្តីសង្ខេបអំពីគោលការណ៍គណនេយ្យសំខាន់ៗ (ត)

ង.២.១២- សាច់ប្រាក់ និងសាច់ប្រាក់សមមូល

សាច់ប្រាក់ និងសាច់ប្រាក់សមមូលរួមមាន សាច់ប្រាក់ក្នុងដៃ សាច់ប្រាក់នៅធនាគារ ការវិនិយោគរយៈពេលខ្លី និងការវិនិយោគដែលអាចបង្វិលទៅជាសាច់ប្រាក់បានភ្លាមៗ ដែលមានអាយុកាលបីខែ ឬក៏តិចជាង។

ង.២.១៣- ការថយចុះតម្លៃនៃទ្រព្យសកម្មហិរញ្ញវត្ថុ

រ.ទ.ស.ភ. វាយតម្លៃនៅរៀងរាល់កាលបរិច្ឆេទរាយការណ៍នីមួយៗ ដើម្បីកម្រើកថាមានភស្តុតាងជាក់ស្តែងបង្ហាញថាទ្រព្យសកម្មហិរញ្ញវត្ថុទោល ឬទ្រព្យសកម្មហិរញ្ញវត្ថុជាក្រុមមានការថយចុះតម្លៃដែរឬទេ។ ទ្រព្យសកម្មហិរញ្ញវត្ថុ ទោល ឬទ្រព្យសកម្មហិរញ្ញវត្ថុជាក្រុមមានការថយចុះតម្លៃ ហើយការខាតដែលបណ្តាលមកពីការថយចុះតម្លៃត្រូវបានកើតឡើង តែក្នុងករណីដែលមានភស្តុតាងជាក់ស្តែងអំពីការថយចុះតម្លៃ ដែលជាលទ្ធផលនៃព្រឹត្តិការណ៍មួយឬច្រើនបានកើតឡើងបន្ទាប់ពីការកត់ត្រាទ្រព្យសកម្មដំបូង(ព្រឹត្តិការណ៍ខាតបង់) ហើយព្រឹត្តិការណ៍ខាតបង់នោះ (ឬព្រឹត្តិការណ៍ច្រើន) មានផលប៉ះពាល់លើលំហូរសាច់ប្រាក់ប៉ាន់ស្មាននាពេលអនាគតនៃទ្រព្យសកម្មហិរញ្ញវត្ថុទោល ឬទ្រព្យសកម្មហិរញ្ញវត្ថុជាក្រុម ដែលអាចប៉ាន់ស្មានគួរឱ្យជឿជាក់បានតែប៉ុណ្ណោះ។

ភស្តុតាងនៃការថយចុះតម្លៃអាចរាប់បញ្ចូលនូវសញ្ញាណនានា ដែលកូនបំណុលឬក្រុមកូនបំណុលកំពុងតែជួបប្រទះផលវិបាកផ្នែកហិរញ្ញវត្ថុជាសារវន្ត ការខកខានមិនបានសងបំណុល ឬការសងបំណុលយឺតយ៉ាវ ទាំងការសងប្រាក់ដើមនិងការប្រាក់ កម្រិតដែលកូនបំណុលទាំងនោះនឹងក្លាយធន ឬការរៀបចំរចនាសម្ព័ន្ធផ្នែកហិរញ្ញវត្ថុឡើងវិញ និងនៅពេលដែលមានទិន្នន័យដែលអាចសង្កេតបាន ចង្អុលបង្ហាញថាមានតំហាយចុះដែលអាចវាស់វែងបានក្នុងលំហូរសាច់ប្រាក់ ប៉ាន់ស្មាននាពេលអនាគត ដូចជាការប្រែប្រួលក្នុងការសងបំណុល ឬលក្ខខណ្ឌសេដ្ឋកិច្ចដែលមានការពាក់ព័ន្ធជាមួយនឹងការខកខានក្នុងការសងប្រាក់ជាដើម។

ចំពោះគណនីឥណទាននិងគណនីអតិថិជន ចំនួននៃការខាតបង់ត្រូវបានវាស់វែងទៅតាមតម្លៃរៀងរាល់ថ្ងៃ រវាងតម្លៃយោងរបស់ទ្រព្យសកម្ម និងតម្លៃបច្ចុប្បន្ននៃលំហូរសាច់ប្រាក់ប៉ាន់ស្មាននាពេលអនាគត (មិនរាប់បញ្ចូលការខាតពីឥណទាននាពេលអនាគត ដែលមិនទាន់បានកើតឡើង) ដោយធ្វើអប្បបរមាតាមអត្រាការប្រាក់មានប្រសិទ្ធភាពដើមរបស់ទ្រព្យសកម្មហិរញ្ញវត្ថុ។ តម្លៃយោងរបស់ទ្រព្យសកម្មត្រូវបានកាត់បន្ថយ ហើយចំនួននៃការខាតត្រូវបានកត់ត្រានៅក្នុងរបាយការណ៍ចំណេញ-ខាត និងចំណូលលម្អិត។ ប្រសិនបើនៅពេលក្រោយមកទៀត ចំនួននៃការខាតបង់ដែលបណ្តាលមកពីការថយចុះតម្លៃមានការថយចុះ ហើយការថយចុះនោះអាចពាក់ព័ន្ធយ៉ាងជាក់ស្តែងទៅនឹងព្រឹត្តិការណ៍ដែលកើតឡើងបន្ទាប់ពីកត់ត្រាការថយចុះតម្លៃហើយ (ដូចជាការកែលម្អអត្រាឥណទានរបស់កូនបំណុល) ការកត់ត្រាត្រលប់មកវិញនៃការខាតដែលបណ្តាលមកពីការថយចុះតម្លៃដែលបានទទួលស្គាល់រួចហើយ ត្រូវបានកត់ត្រានៅក្នុងរបាយការណ៍ចំណេញ-ខាត និងចំណូលលម្អិតផ្សេងៗ។

ង.២.១៤- មូលធនភាគហ៊ុន

ភាគហ៊ុនធម្មតាត្រូវបានចាត់ថ្នាក់ជាមូលធន។

ចំណាយបន្ថែមដែលទាក់ទិនទៅនឹងការចេញផ្សាយភាគហ៊ុនថ្មី ត្រូវបានបង្ហាញនៅក្នុងគណនីមូលធន ចាត់ទុកជាការកាត់បន្ថយពីសាច់ប្រាក់ទទួលបានបន្ទាប់ពីកាត់កងជាមួយពន្ធ។

ង.២.១៥- គណនីអ្នកផ្គត់ផ្គង់ពាណិជ្ជកម្ម

គណនីអ្នកផ្គត់ផ្គង់ពាណិជ្ជកម្មជាកតព្វកិច្ចបង់ប្រាក់សម្រាប់ការទិញទំនិញ ឬសេវាកម្មផ្សេងៗពីអ្នកផ្គត់ផ្គង់ ក្នុងដំណើរការអាជីវកម្មធម្មតា។ គណនីអ្នកផ្គត់ផ្គង់ពាណិជ្ជកម្មត្រូវបានចាត់ថ្នាក់ជាបំណុលរយៈពេលខ្លី ប្រសិនបើការសងប្រាក់ត្រូវផុតកំណត់ក្នុងរយៈពេល១ឆ្នាំ ឬតិចជាង។ ប្រសិនបើលើសពី១ឆ្នាំ វាត្រូវបានចាត់ទុកជាបំណុលរយៈពេលវែង។

គណនីអ្នកផ្គត់ផ្គង់ពាណិជ្ជកម្ម ត្រូវបានកត់ត្រាជាបឋមតាមតម្លៃសមស្រប ហើយបន្ទាប់មកទៀតវាត្រូវបានវាស់វែងតាមថ្លៃដើមដករំលស់ ដោយប្រើវិធីសាស្ត្រអត្រាការប្រាក់មានប្រសិទ្ធភាព។

→ ០៣/ របាយការណ៍ហិរញ្ញវត្ថុ

ខ- កំណត់សម្គាល់របាយការណ៍ហិរញ្ញវត្ថុ (ត)



ង.២- សេចក្តីសង្ខេបអំពីគោលការណ៍គណនេយ្យសំខាន់ៗ (ត)

ង.២.១៦- ប្រាក់កម្ចី

ប្រាក់កម្ចីត្រូវបានកត់ត្រាជាបឋមតាមតម្លៃសមស្រប ដកចំណាយប្រតិបត្តិការដែលបានកើតឡើង ហើយបន្ទាប់មកវាត្រូវបានរាយការណ៍តាម ថ្លៃដើមដករំលស់ ហើយភាពលម្អៀងរវាងសាច់ប្រាក់ (ដកចំណាយប្រតិបត្តិការ) និងតម្លៃដែលត្រូវបង្វិលសងវិញ ត្រូវបានកត់ត្រានៅក្នុងរបាយការណ៍ ចំណេញ-ខាត និងចំណូលលម្អិតផ្សេងៗ លើរយៈពេលនៃប្រាក់កម្ចី ដោយប្រើវិធីសាស្ត្រការប្រាក់មានប្រសិទ្ធិភាព។

ប្រាក់កម្ចីត្រូវបានចាត់ថ្នាក់ជាបំណុលរយៈពេលខ្លី លើកលែងតែ រ.ទ.ស.ភ. មានសិទ្ធិដោយឥតលក្ខខណ្ឌក្នុងការពន្យារការទូទាត់បំណុល យ៉ាងហោច ណាស់១២ខែ បន្ទាប់ពីកាលបរិច្ឆេទរបាយការណ៍ស្ថានភាពហិរញ្ញវត្ថុ។

ង.២.១៧- បន្ទុកប្រាក់កម្ចី

បន្ទុកប្រាក់កម្ចីជាក់លាក់និងទូទៅដែលបានចំណាយផ្ទាល់ក្នុងការទិញ ការសាងសង់ ឬការផលិតទ្រព្យសកម្មដែលមានគុណវុឌ្ឍិ ហើយជាទ្រព្យសកម្ម ដែលត្រូវ ចំណាយពេលវេលាចាំបាច់សម្រាប់បញ្ចប់ ដើម្បីអាចប្រើប្រាស់តាមការគ្រោងទុករបស់គេ ឬសម្រាប់លក់ ត្រូវបានកត់ត្រាបន្ថែម ទៅក្នុងថ្លៃដើមនៃ ទ្រព្យសកម្មទាំងនោះ រហូតដល់ពេលទ្រព្យសកម្មនោះ មានភាពរួចរាល់សម្រាប់ការប្រើប្រាស់ ឬសម្រាប់លក់បាន។

បន្ទុកប្រាក់កម្ចីផ្សេងៗទៀតទាំងអស់ ត្រូវបានកត់ត្រាក្នុងរបាយការណ៍ចំណេញ-ខាត និងចំណូលលម្អិតផ្សេងៗ ក្នុងការិយបរិច្ឆេទដែលវាកើតឡើង។

ង.២.១៨- ប្រាក់កក់របស់អតិថិជន

មុនពេលតភ្ជាប់បណ្តាញ រ.ទ.ស.ភ. បានប្រមូលប្រាក់កក់ពីអតិថិជន អាស្រ័យទៅតាមទំហំនាឡិកាទឹក ហើយត្រូវបានកត់ត្រាក្នុងគណនីប្រាក់កក់ របស់អតិថិជន ទៅតាមចំនួនដែលទទួលបាន ក្រោមខ្ទង់បំណុលរយៈពេលវែង។

ង.២.១៩- ពន្ធលើប្រាក់ចំណេញក្នុងគ្រា និងពន្ធពន្យារលើប្រាក់ចំណេញ

ចំណាយពន្ធប្រចាំការិយបរិច្ឆេទ រួមមានពន្ធលើប្រាក់ចំណេញក្នុងគ្រា និងពន្ធពន្យារលើប្រាក់ចំណេញ។ ពន្ធត្រូវបានកត់ត្រានៅក្នុងរបាយការណ៍ ចំណេញ-ខាត និងចំណូលលម្អិតផ្សេងៗ លើកលែងតែពន្ធនោះទាក់ទិននឹងគណនីមួយចំនួនដែលបានកត់ត្រាក្នុងគណនីចំណូលលម្អិតផ្សេងៗ ឬកត់ត្រា ដោយផ្ទាល់ក្នុងគណនីមូលធន។ ក្នុងករណីនេះ ពន្ធត្រូវបានកត់ត្រាក្នុងគណនី ចំណូលលម្អិតផ្សេងៗ ឬកត់ត្រាដោយផ្ទាល់ក្នុងគណនីមូលធន។

ចំណាយពន្ធលើប្រាក់ចំណេញក្នុងគ្រា ត្រូវបានគណនាតាមមូលដ្ឋានច្បាប់សារពើពន្ធដែលបានអនុម័តជាស្ថាពរ ឬអនុម័តរួចមួយផ្នែកធំ គិតត្រឹមកាលបរិច្ឆេទ របាយការណ៍ស្ថានភាពហិរញ្ញវត្ថុនៅក្នុងប្រទេសកម្ពុជា ជាក់ស្តែងដែល រ.ទ.ស.ភ. បង្កើតប្រាក់ចំណេញជាប់ពន្ធ។ គណៈគ្រប់គ្រងវាយតម្លៃពី មួយគ្រាទៅមួយគ្រាអំពី ស្ថានភាព ដែលបានកត់ត្រានៅក្នុងលិខិតប្រកាសពន្ធ ទាក់ទិនទៅនឹងសភាពការណ៍ផ្សេងៗដែលបទប្បញ្ញត្តិពន្ធត្រូវធ្វើបំណកស្រាយ។ រ.ទ.ស.ភ. កត់ត្រាសំវិធានធនតាម ការសមស្រប ដោយផ្អែកលើមូលដ្ឋាននៃចំនួនដែលរំពឹងថានឹងត្រូវបង់ជូនអគ្គនាយកដ្ឋានពន្ធដារ។

ពន្ធពន្យារលើប្រាក់ចំណេញត្រូវបានកត់ត្រាពេញលេញ ដោយប្រើវិធីសាស្ត្របំណុលលើលម្អៀងបណ្តោះអាសន្ន ដែលកើតឡើងរវាងមូលដ្ឋានពន្ធ នៃទ្រព្យសកម្ម និងបំណុល និងតម្លៃយ៉ាងរបស់វានៅក្នុងរបាយការណ៍ហិរញ្ញវត្ថុ។ ពន្ធពន្យារលើប្រាក់ចំណេញត្រូវកំណត់ដោយប្រើអត្រាពន្ធដែលបាន អនុម័តជាស្ថាពរ ឬបានអនុម័តរួចមួយ ផ្នែកធំ គិតត្រឹមកាលបរិច្ឆេទរបាយការណ៍ស្ថានភាពហិរញ្ញវត្ថុ និងត្រូវបានរំពឹងថានឹងត្រូវអនុវត្ត នៅពេលដែលពន្ធ ពន្យារលើប្រាក់ចំណេញពាក់ព័ន្ធត្រូវទទួលបាន ឬនៅពេល ដែលបំណុលពន្ធពន្យារលើប្រាក់ចំណេញត្រូវទូទាត់។

ពន្ធពន្យារទ្រព្យសកម្មត្រូវបានកត់ត្រា លុះត្រាតែមានភាពប្រាកដថានឹងមានប្រាក់ចំណេញជាប់ពន្ធនាពេលអនាគត អាចប្រើប្រាស់សម្រាប់ទូទាត់ជាមួយនឹងលម្អៀង បណ្តោះអាសន្នបាន។

ង.២.២០- អត្ថប្រយោជន៍បុគ្គលិក

(ក) ភាគហ៊ុនរយៈពេលខ្លី

បំណុលសម្រាប់ប្រាក់បញ្ញើ និងប្រាក់បៀវត្សរ៍ រួមទាំងអត្ថប្រយោជន៍មិនមែនសាច់ប្រាក់ ច្បាប់ឈប់សម្រាកប្រចាំឆ្នាំ និងច្បាប់សម្រាកលើបង្ហូរ ដែលរំពឹងថានឹងត្រូវ ទូទាត់ក្នុងរយៈពេល១២ខែបន្ទាប់ពីដំណាច់ការិយបរិច្ឆេទដែលបុគ្គលិកបានបម្រើការងារ រហូតដល់ដំណាច់ការិយបរិច្ឆេទរបាយការណ៍ ហើយត្រូវបានរាស់វង់ទៅតាមចំនួន ដែលរំពឹងថាត្រូវបង់នៅពេលទូទាត់បំណុល។ បំណុលសម្រាប់អត្ថប្រយោជន៍រយៈពេលខ្លីត្រូវបានកត់ត្រាក្នុងគណនីអ្នកផ្គត់ផ្គង់ផ្សេងៗ។

(ខ) ភាគហ៊ុនរយៈពេលវែង

រ.ទ.ស.ភ. ប្រតិបត្តិតម្រោងសោធននិវត្តន៍ដែលជាគម្រោងអត្ថប្រយោជន៍កំណត់ ដែលភាគីទាំងពីរ គឺភាគី រ.ទ.ស.ភ. និងភាគីបុគ្គលិក ត្រូវបង់វិភាគទានថេរចូលទៅ ក្នុងគណនីសាច់ប្រាក់ផ្ទៃក្នុង ក្រោមឈ្មោះរបស់ រ.ទ.ស.ភ. ៖

- វិភាគទានរបស់បុគ្គលិក ៧% នៃប្រាក់បៀវត្សរ៍ប្រចាំខែរបស់ពួកគេ (៦% មុនខែតុលា ឆ្នាំ២០០៧)
- វិភាគទានរបស់ រ.ទ.ស.ភ. ៥% នៃប្រាក់បៀវត្សរ៍ប្រចាំខែរបស់បុគ្គលិក បូកបន្ថែម២% នៃប្រាក់ចំណេញប្រចាំឆ្នាំ

→ ០៣/ របាយការណ៍ហិរញ្ញវត្ថុ

១- កំណត់សម្គាល់របាយការណ៍ហិរញ្ញវត្ថុ (ត)



ង.២- សេចក្តីសង្ខេបអំពីគោលការណ៍គណនេយ្យសំខាន់ៗ (ត)

ង.២.១៩- អត្ថប្រយោជន៍បុគ្គលិក (ត)

(ខ) កាតព្វកិច្ចសោធននិវត្តន៍ "ក"

- ចូលជាធរមានចាប់ពីឆ្នាំ២០១១ រ.ទ.ស.ភ. បានធ្វើទឹកប្រាក់បន្ថែមចូលទៅក្នុងគណនីសាច់ប្រាក់ផ្ទៃក្នុងដើម្បីឱ្យ ចំនួនទឹកប្រាក់ទាំងអស់ដែលបានធ្វើទៅក្នុង គណនីសាច់ប្រាក់ផ្ទៃក្នុង ដែលបម្រុងទុកសម្រាប់ទូទាត់អត្ថប្រយោជន៍បុគ្គលិក សមមាត្រទៅនឹងចំណាយសរុបដែលបានកត់ត្រានៅក្នុងរបាយការណ៍លទ្ធផល លម្អិតក្នុងឆ្នាំ។

ការបង់ជូនបុគ្គលិកដែលមានសិទ្ធិទទួលបានប្រាក់សោធននិវត្តន៍នេះ ផ្អែកតាមខ និងលក្ខខណ្ឌដូចខាងក្រោម៖

- បុគ្គលិកដែលបានបម្រើការងារពី១០ឆ្នាំ ទៅ១៩ឆ្នាំ រហូតដល់អាយុចូលនិវត្តរបស់ពួកគេ នឹងត្រូវទទួលបានការទូទាត់កាតព្វកិច្ចសោធន និវត្តន៍មួយដង គឺស្មើ នឹង២០០% នៃវិភាគទានសោធននិវត្តន៍បង្ករបស់ពួកគេ។
- បុគ្គលិកដែលបានបម្រើការងារលើសពី២០ឆ្នាំ រហូតដល់អាយុចូលនិវត្តរបស់ពួកគេ នឹងត្រូវទទួលបានប្រាក់សោធននិវត្តន៍ប្រចាំខែ ស្មើនឹង ២៩% នៃប្រាក់ បៀវត្សរ៍ចុងក្រោយរបស់ពួកគេ និង១% បន្ថែមទៀតក្នុងមួយឆ្នាំ នៅពេលដែលពួកគេបានបំពេញការងារចាប់ពីឆ្នាំទី២១ រហូត ដល់ពួកគេទទួលបានមរណភាព។
- បុគ្គលិកដែលបានលាល់បម្រុងអាយុចូលនិវត្ត នឹងត្រូវទទួលបានការទូទាត់មួយដង ដូចខាងក្រោម៖
 - i) ១២០%នៃវិភាគទានបង្ករបស់ពួកគេ ចំពោះបុគ្គលិកទាំងឡាយណា ដែលបានបម្រើការងាររយៈពេល១០ឆ្នាំ និង១% រៀងរាល់ឆ្នាំ បន្ថែមទៀតនៃ វិភាគទានបង្ករបស់ពួកគេ ក្នុងចន្លោះពីឆ្នាំទី១១ រហូតដល់ឆ្នាំទី២០។
 - ii) ១៣៥% នៃវិភាគទានបង្ករបស់ពួកគេ ចំពោះបុគ្គលិកទាំងឡាយណា ដែលបានបម្រើការងាររយៈពេល២១ឆ្នាំ និង១%រៀងរាល់ឆ្នាំ បន្ថែមទៀតនៃ វិភាគទានបង្ករបស់ពួកគេ ក្នុងចន្លោះពីឆ្នាំទី២២ រហូតដល់ ឆ្នាំទី៣០។
 - iii) ១៥៥%នៃវិភាគទានបង្ករបស់ពួកគេ ចំពោះបុគ្គលិកទាំងឡាយណាដែលបានបម្រើការងាររយៈពេល៣១ឆ្នាំ និង១%រៀងរាល់ឆ្នាំបន្ថែម ទៀតនៃ វិភាគទានបង្ករបស់ពួកគេ បន្ទាប់ពីឆ្នាំទី៣១។

បំណុលដែលបានកត់ត្រានៅក្នុងរបាយការណ៍ស្ថានភាពហិរញ្ញវត្ថុ ទាក់ទងនឹងគម្រោងអត្ថប្រយោជន៍ដែលបានកំណត់ គឺជាតម្លៃបច្ចុប្បន្ននៃកាតព្វកិច្ចសោធន- និវត្តន៍ដែលបានកំណត់ គិតត្រឹមដំណាច់ការិយបរិច្ឆេទរបាយការណ៍ ដកតម្លៃសមរម្យនៃទ្រព្យតម្លៃ រួមនឹងនិយ័តកម្មទៅលើចំណាយ សេវាកម្មក្នុងអតីតកាលដែលមិនទាន់ បានទទួលស្គាល់។ កាតព្វកិច្ចសោធននិវត្តន៍ត្រូវបានគណនាដោយប្រើវិធីសាស្ត្រ projected unit credit។ តម្លៃបច្ចុប្បន្ននៃកាតព្វកិច្ចសោធននិវត្តន៍ត្រូវបានកំណត់ដោយ ធ្វើអប្បបរមាលើលំហូរសាច់ប្រាក់ប៉ាន់ស្មាននាពេលអនាគត ដោយប្រើអត្រាការប្រាក់តម្លៃមូលនិធិដែលបានធ្វើនៅធនាគារ ដែលបម្រុងទុកសម្រាប់បង់ អត្ថប្រយោជន៍សោធននិវត្តន៍ នាកាលបរិច្ឆេទវាយតម្លៃ ដោយសារមិនមានទីផ្សារសញ្ញាប័ណ្ណសាជីវកម្មដែលមានគុណភាពខ្ពស់ និងមិនមានសញ្ញាប័ណ្ណរដ្ឋាភិបាល នៅក្នុង ប្រទេសកម្ពុជា។

ចំណេញ និងខាតពីការគណនាហានិភ័យដែលកើតពីនិយ័តកម្ម និងបម្រែបម្រួលក្នុងការសន្មត ការគណនាហានិភ័យត្រូវបានកត់ត្រាជាបន្ទុក ឬកត់ត្រាខាងខ្ទង់ ឥណទានជាចំណេញឬខាតក្នុងរបាយការណ៍ហិរញ្ញវត្ថុ ក្នុងការិយបរិច្ឆេទដែលវាកើតឡើង។ ចំណាយដែលពាក់ព័ន្ធនឹងការផ្តល់ អត្ថប្រយោជន៍ទាំងនេះ ត្រូវបានកត់ត្រាជា បន្ទុកក្នុងរបាយការណ៍លទ្ធផលលម្អិត ដើម្បីចែកចាយចំណាយនោះលើរយៈពេលនៃការបម្រើការងារ ក្នុងអំឡុង ពេលដែលអត្ថប្រយោជន៍នោះត្រូវបានទទួល។

ថ្លៃដើមសេវាកម្មក្នុងអតីតកាលត្រូវបានកត់ត្រាភ្លាមក្នុងរបាយការណ៍លទ្ធផលលម្អិត លើកលែងតែបម្រែបម្រួលនៃគម្រោងសោធននិវត្តន៍ មានជាប់លក្ខខណ្ឌ ជាមួយរយៈពេលដែលបុគ្គលិកត្រូវនៅបម្រើការងារ សម្រាប់រយៈពេលជាប់លក្ខខណ្ឌ (រយៈពេលដែលជាប់លក្ខខណ្ឌ)។ ក្នុងករណីនេះ ចំណាយសេវាកម្មក្នុងអតីតកាលត្រូវ បានធ្វើរំលស់តាមមូលដ្ឋានថេរ លើរយៈពេលដែលជាប់លក្ខខណ្ឌ។

គ) តម្រាងប្រាក់រង្វាន់៖ រ.ទ.ស.ភ. កត់ត្រាបំណុល និងចំណាយសម្រាប់ប្រាក់រង្វាន់ ដោយអាស្រ័យទៅតាមប្រាក់ចំណេញរបស់ខ្លួនប្រចាំឆ្នាំនីមួយៗ តាមរូបមន្ត ដូចខាងក្រោម៖

- ប្រាក់បៀវត្សរ៍ខែសម្រាប់បុគ្គលិកទាំងអស់ ប្រសិនបើមានប្រាក់ចំណេញសុទ្ធពី ៥% ទៅ ១០% នៃចំណាយប្រតិបត្តិការ
- ប្រាក់បៀវត្សរ៍ខែសម្រាប់បុគ្គលិកទាំងអស់ ប្រសិនបើមានប្រាក់ចំណេញសុទ្ធលើសពី១០% ទៅ ២០% នៃចំណាយប្រតិបត្តិការ
- ប្រាក់បៀវត្សរ៍ខែសម្រាប់បុគ្គលិកទាំងអស់ ប្រសិនបើមានប្រាក់ចំណេញសុទ្ធលើសពី ២០% នៃចំណាយប្រតិបត្តិការ។ ជាធម្មតា ការផ្តល់ប្រាក់រង្វាន់នេះត្រូវ ធ្វើឡើងក្នុងខែមេសា ឬឧសភា ក្នុងឆ្នាំបន្ទាប់។

→ ០៣/ របាយការណ៍ហិរញ្ញវត្ថុ

១- កំណត់សម្គាល់របាយការណ៍ហិរញ្ញវត្ថុ (ត)



ង.២- សេចក្តីសង្ខេបអំពីគោលការណ៍គណនេយ្យសំខាន់ៗ (ត)

ង.២.២១- សំវិធានធន និងបំណុលយថាភាព

សំវិធានធនត្រូវបានកត់ត្រានៅពេលដែល រ.ទ.ស.ភ. មានកាតព្វកិច្ចតាមផ្លូវច្បាប់នាពេលបច្ចុប្បន្ន ឬកាតព្វកិច្ចប្រយោលដែលជាលទ្ធផលនៃព្រឹត្តិការណ៍អតីតកាល ហើយវាទំនងជាតម្រូវឱ្យមានការចំណាយធនធានដើម្បីទូទាត់កាតព្វកិច្ចទាំងនោះ ហើយចំនួនទឹកប្រាក់អាចប៉ាន់ស្មានគួរឱ្យជឿជាក់បាន។ សំវិធានធនមិនត្រូវបានកត់ត្រាសម្រាប់ការខាតបង់ពីប្រតិបត្តិការនាពេលអនាគតទេ។

សំវិធានធនត្រូវបានវាស់វែងតាមចំណាយរំពឹងទុកដើម្បីទូទាត់កាតព្វកិច្ច។ ប្រសិនបើតម្លៃពេលវេលានៃទឹកប្រាក់ មានចំនួនជាសារវន្ត នោះសំវិធានធនត្រូវវាស់វែងតាមតម្លៃបច្ចុប្បន្នរបស់វា ដោយប្រើអត្រាមុនបង់ពន្ធ ដែលឆ្លុះបញ្ចាំងអំពីការវាយតម្លៃទីផ្សារបច្ចុប្បន្ននៃតម្លៃពេលវេលានៃទឹកប្រាក់ និងហានិភ័យជាក់លាក់ចំពោះកាតព្វកិច្ចទាំងនោះ។ កំណើនសំវិធានធនដោយសារពេលវេលាកន្លងផុត ត្រូវបានកត់ត្រាជាចំណាយការប្រាក់។

បំណុលយថាភាពគឺជាកាតព្វកិច្ចមួយដែលអាចកើតឡើងពីព្រឹត្តិការណ៍អតីតកាល ហើយបំណុលនោះនឹងត្រូវបញ្ជាក់ដោយភាពកើតមាន ឬមិនកើតមាននៃហេតុការណ៍មិនពិតប្រាកដនាពេលអនាគតមួយ ឬច្រើន ដែលមិនស្ថិតនៅក្រោមការគ្រប់គ្រងទាំងស្រុងរបស់ រ.ទ.ស.ភ.។ បំណុលយថាភាពក៏អាចជាកាតព្វកិច្ចនាពេលបច្ចុប្បន្ន ដែលកើតមកពីព្រឹត្តិការណ៍អតីតកាលដែលមិនទាន់បានកត់ត្រា ដោយសារមិនមានភាពប្រាកដថានឹងមានលំហូរធនធានសេដ្ឋកិច្ចចេញ ឬចំនួននៃកាតព្វកិច្ចនោះមិនអាចវាស់វែងគួរឱ្យជឿជាក់បាន។ បំណុលយថាភាពមិនត្រូវបានកត់ត្រាទេ ប៉ុន្តែវាត្រូវបានលាតត្រដាងនៅក្នុងកំណត់សម្គាល់របាយការណ៍ហិរញ្ញវត្ថុ។ នៅពេលមានបម្រែបម្រួលនៃលំហូរចេញអាចកើតមានឡើង ហើយលំហូរចេញនោះមានភាពប្រាកដប្រជា បំណុលយថាភាពនឹងត្រូវបានកត់ត្រាជាសំវិធានធន។

ង.២.២២- ការទទួលស្គាល់ប្រាក់ចំណូល

ប្រាក់ចំណូលត្រូវបានវាស់វែងតាមតម្លៃសមរម្យនៃគណនីអតិថិជនដែលបានទទួល ឬត្រូវទទួល ហើយប្រាក់ចំណូលនេះគឺជាចំនួនគណនីអតិថិជនសម្រាប់ការផ្គត់ផ្គង់ទំនិញ ដែលបានរាយការណ៍តាមចំនួនសុទ្ធកាត់កងនឹងអប្បបរមាបង្វិលសងវិញ និងអាករលើតម្លៃបន្ថែម។ ប្រាក់ចំណូលត្រូវបានទទួលស្គាល់នៅពេលដែលអត្ថប្រយោជន៍សេដ្ឋកិច្ចប្រាកដជាហូរចូលមកក្នុង រ.ទ.ស.ភ. ហើយប្រាក់ចំណូលនោះអាចត្រូវបានវាស់វែងយ៉ាងគួរឱ្យទុកចិត្តបាន។ លក្ខណៈវិនិច្ឆ័យជាក់លាក់ក្នុងការកត់ត្រាដូចខាងក្រោមនេះ ត្រូវតែបំពេញឱ្យបានមុនពេលប្រាក់ចំណូលត្រូវបានទទួលស្គាល់៖

ការលក់ទឹកស្អាត

ប្រាក់ចំណូលដែលទទួលបានពីការផ្គត់ផ្គង់ទឹកស្អាត ត្រូវបានរាយការណ៍តាមតម្លៃទទួលបានសុទ្ធ ក្រោយកាត់កងជាមួយនឹងអប្បបរមា វិភាជន៍ និងឥណទាន ហើយត្រូវបានទទួលស្គាល់តាមបរិមាណទឹកដែលបានផ្គត់ផ្គង់ជូនអតិថិជនរបស់ រ.ទ.ស.ភ. ។

ប្រាក់ចំណូលបានមកពីការតភ្ជាប់បណ្តាញទឹកជូនអតិថិជនតាមផ្ទះ

ប្រាក់ចំណូលបានមកពីការតភ្ជាប់បណ្តាញទឹកជូនអតិថិជនតាមផ្ទះ ត្រូវបានទទួលស្គាល់នៅពេលបញ្ចប់ការតភ្ជាប់បណ្តាញទឹកនោះ។

ថ្លៃផ្លាស់ប្តូរនាឡិកាទឹក

រ.ទ.ស.ភ. គិតថ្លៃ ៥០រៀលក្នុង១មីលីម៉ែត្រក្នុងមួយខែនៃទំហំនាឡិកាពីអតិថិជន សម្រាប់ការថែទាំនាឡិកាទឹក នៅក្នុងរដ្ឋនៃការគិតប្រាក់ ហើយត្រូវបានកត់ត្រាជាប្រាក់ចំណូល។ ការគិតប្រាក់នេះត្រូវបានប្រើសម្រាប់ចំណាយក្នុងការផ្លាស់ប្តូរនាឡិកាទឹកនៅពេលប្រើប្រាស់លែងកើត។ ចំណាយត្រូវបានកត់ត្រាជាបន្ទុកក្នុងរបាយការណ៍លទ្ធផលលម្អិត។

ការប្រើសេវាសាងសង់

ចំណូលនៃការប្រើសេវាសាងសង់ ត្រូវបានកត់ត្រាដោយផ្អែកទៅតាមភាគរយដែលបានបញ្ចប់សេវានោះ ក្នុងរយៈពេលនៃកិច្ចសន្យាសាងសង់ប្រហាក់ប្រហែលនឹងសេវាដែលបានបំពេញ។

ង.២.២៣- ចំណូលការប្រាក់

ចំណូលការប្រាក់ត្រូវបានកត់ត្រានៅក្នុងរបាយការណ៍ចំណេញ-ខាតនិងចំណូលលម្អិតផ្សេងៗ តាមមូលដ្ឋានសមាមាត្រពេលវេលា ដោយប្រើវិធីសាស្ត្រការប្រាក់មានប្រសិទ្ធភាព។

០១/ ការងារប្រតិបត្តិកម្ម ប្រព័ន្ធចែកចាយទឹកស្អាត

០២/ សកម្មភាព និងលទ្ធផលការងារអាជីវកម្ម

→ ០៣/ របាយការណ៍ហិរញ្ញវត្ថុ

០៤/ ការងារគ្រប់គ្រង និងអភិវឌ្ឍន៍ធនធានមនុស្ស

០៥/ ពានរង្វាន់ដែល រ.ទ.ស.ភ. ទទួលបានក្នុងឆ្នាំ២០១៣

១- កំណត់សម្គាល់របាយការណ៍ហិរញ្ញវត្ថុ (ត)



ង.២- សេចក្តីសង្ខេបអំពីគោលការណ៍គណនេយ្យសំខាន់ៗ (ត)

ង.២.២៤- ជំនួយពន្យារ និងរំលស់

ជំនួយដែលបានមកពីរដ្ឋាភិបាល និងពីទីភ្នាក់ងារអភិវឌ្ឍន៍ផ្សេងៗត្រូវបានកត់ត្រាតាមតម្លៃកំណត់ ដែលមានការធានាសមហេតុផលថាជាជំនួយ និងត្រូវបានទទួល ហើយ រ.ទ.ស.ភ. នឹងអនុវត្តទៅតាមលក្ខខណ្ឌទាំងអស់ដែលមានភ្ជាប់នឹងជំនួយនោះ។ ជំនួយត្រូវបានពន្យារ និងកត់ត្រានៅក្នុង របាយការណ៍ចំណេញ-ខាតនិងចំណូលលម្អិតផ្សេងៗក្នុងការិយបរិច្ឆេទចាំបាច់ ដើម្បីធ្វើឲ្យមានសមមាត្រទៅនឹងថ្លៃដើមដែលនឹងត្រូវទូទាត់។

ជំនួយពន្យារដែលទាក់ទិននឹងថ្លៃដើមរបស់ទ្រព្យសម្បត្តិ រោងចក្រ និងបរិក្ខារ ផ្តល់ដោយម្ចាស់ជំនួយ ត្រូវបានកត់ត្រាតាមថ្លៃដើមនៅពេលទទួលបាន។ ជំនួយពន្យារត្រូវបានចាត់ថ្នាក់នៅក្រោមបំណុលរយៈពេលវែង និងត្រូវបានកត់ត្រាខាងខ្ទង់ឥណទាននៅក្នុងរបាយការណ៍ចំណេញ-ខាតនិងចំណូលលម្អិតផ្សេងៗ តាមមូលដ្ឋានថេរ ដើម្បីផ្តល់នូវអាយុកាលរំពឹងទុករបស់ទ្រព្យសម្បត្តិនោះ។

អត្ថប្រយោជន៍នៃឥណទានរបស់រដ្ឋាភិបាលតាមអត្រាប្តូររូបិយប័ណ្ណក្រោមតម្លៃទីផ្សារ ត្រូវបានចាត់ទុកជាអំណោយរបស់រដ្ឋាភិបាល មានដូចជា បម្រែបម្រួលដែលមានអំណោយផល រវាងតម្លៃរូបិយប័ណ្ណរបស់ឥណទាន (សិទ្ធិក្នុងការដកប្រាក់ជាពិសេស "SDR") និងរូបិយប័ណ្ណទូទាត់សងវិញរបស់ រ.ទ.ស.ភ. ជាប្រាក់រៀល។

ង.២.២៥- ការបែងចែកភាគលាភ

ការបែងចែកភាគលាភជូនភាគហ៊ុនិករបស់ រ.ទ.ស.ភ. ត្រូវបានកត់ត្រាជាបំណុលក្នុងរបាយការណ៍ហិរញ្ញវត្ថុរបស់ រ.ទ.ស.ភ. ក្នុងការិយបរិច្ឆេទ ដែលក្រុមប្រឹក្សាភិបាលបានអនុម័តភាគលាភនោះ។



ង.៣- ការគ្រប់គ្រងហានិភ័យហិរញ្ញវត្ថុ

ង.៣.១- កត្តាហានិភ័យហិរញ្ញវត្ថុផ្សេងៗ

រ.ទ.ស.ភ. ត្រូវប្រឈមមុខនឹងហានិភ័យអត្រាការប្រាក់ ហានិភ័យឥណទាន ហានិភ័យការប្តូររូបិយប័ណ្ណ និងហានិភ័យសន្ទនីយ។ រ.ទ.ស.ភ. គ្រប់គ្រង និងសន្មតហានិភ័យទាំងនេះ ដោយការតាមដានអត្រាការប្រាក់លើទីផ្សារ ប្រវត្តិឥណទាននៃភាគីដៃគូរបស់ខ្លួន អត្រាប្តូររូបិយប័ណ្ណ និងលំហូរសាច់ប្រាក់។ បច្ចុប្បន្ននេះ រ.ទ.ស.ភ. មិនបានប្រើប្រាស់ឧបករណ៍ហិរញ្ញវត្ថុនិស្សន្ទ (derivative financial instruments) ដើម្បីការពារហានិភ័យ អត្រាការប្រាក់ និងហានិភ័យការប្តូររូបិយប័ណ្ណរបស់ខ្លួននោះទេ។

(ក) ហានិភ័យអត្រាការប្រាក់

ហានិភ័យអត្រាការប្រាក់គឺជាហានិភ័យដែលបម្រែបម្រួលការប្រាក់លើទីផ្សារនាពេលអនាគត នឹងធ្វើឲ្យប៉ះពាល់ដល់លទ្ធផលនៃប្រតិបត្តិការ និងលំហូរសាច់ប្រាក់របស់ រ.ទ.ស.ភ.។ ហានិភ័យអត្រាការប្រាក់ពាក់ព័ន្ធជាចម្បងទៅនឹង គណនីប្រាក់កម្ចី ឥណទានផ្តល់ឲ្យរដ្ឋាករទឹកខេត្តពោធិ៍សាត់ និងការវិនិយោគរយៈពេលខ្លី។

ហានិភ័យអត្រាការប្រាក់របស់ រ.ទ.ស.ភ. កើតឡើងពីប្រាក់កម្ចីរយៈពេលវែង។ ប្រាក់កម្ចីដែល រ.ទ.ស.ភ. បានខ្ចីក្នុងអត្រាការប្រាក់អថេរ បណ្តាលឲ្យមានហានិភ័យអត្រាការប្រាក់នៃលំហូរសាច់ប្រាក់របស់ រ.ទ.ស.ភ.។ ប្រាក់កម្ចីដែលមានការប្រាក់ថេរ នឹងធ្វើឲ្យ រ.ទ.ស.ភ. មានហានិភ័យអត្រាការប្រាក់លើតម្លៃសមស្រប។

ហានិភ័យចម្បងនៃប្រាក់កម្ចីរបស់ រ.ទ.ស.ភ. ចំពោះហានិភ័យអត្រាការប្រាក់នៃលំហូរសាច់ប្រាក់ កើតឡើងតាមរយៈប្រាក់កម្ចីលេខ CKH ១០៧៥ ០៣៤ ពីទីភ្នាក់ងារអភិវឌ្ឍន៍បារាំង (AIFD) (អត្រាការប្រាក់អថេរ) និងចំពោះហានិភ័យអត្រាការប្រាក់នៃតម្លៃសមស្រប កើតឡើងតាមរយៈប្រាក់កម្ចីលេខ CKH ៦០០០ ០១៦ ពីទីភ្នាក់ងារអភិវឌ្ឍន៍បារាំង (AIFD) និងប្រាក់កម្ចីប្តូរពីក្រសួងសេដ្ឋកិច្ច និងហិរញ្ញវត្ថុ ដែលផ្តល់ឲ្យតាមរយៈកម្ចីពីទីភ្នាក់ងារសហប្រតិបត្តិការអន្តរជាតិរបស់ប្រទេសជប៉ុន (JICA) និងពីធនាគារអភិវឌ្ឍន៍អាស៊ី (ADB) (អត្រាការប្រាក់ថេរ) (កំណត់សម្គាល់ង.២២)។

រ.ទ.ស.ភ. មិនមានការផ្តោះប្តូរអត្រាការប្រាក់ ឬការការពារផ្សេងទៀតទេ (Swaps or other hedges) ដោយសារគណៈគ្រប់គ្រងជឿជាក់ថា ហានិភ័យអត្រាការប្រាក់នឹងមិនមានឥទ្ធិពលជាសារវន្តនោះទេ។

→ ០៣/ របាយការណ៍ហិរញ្ញវត្ថុ

១- កំណត់សម្គាល់របាយការណ៍ហិរញ្ញវត្ថុ (ត)



ង.៣- ការគ្រប់គ្រងហានិភ័យហិរញ្ញវត្ថុ (ត)

ង.៣.១- កត្តាហានិភ័យហិរញ្ញវត្ថុផ្សេងៗ (ត)

(ក) ហានិភ័យអត្រាការប្រាក់ “ត”

ប្រសិនបើអត្រាការប្រាក់នៃប្រាក់កម្ចីដែលមានអត្រាការប្រាក់អថេរមានអត្រាខ្ពស់ជាង ឬទាបជាង១% ហើយរាល់ធាតុអថេរផ្សេងៗទៀតមានភាពមិនប្រែប្រួល នោះប្រាក់ចំណេញប្រចាំឆ្នាំក្រោយបង់ពន្ធអាចទាបជាង ឬខ្ពស់ជាង ៥៥៦.៧៤៩.៦២៣ រៀល (២០១២ ៖ ១៦២.០៩៥.៦០០ រៀល)។

រ.ទ.ស.ភ. បានរក្សាអត្រាការប្រាក់ថេរលើវិនិយោគរយៈពេលខ្លី និងឥណទានផ្តល់ឲ្យរដ្ឋាករទឹកខេត្តពោធិ៍សាត់។ ការធ្វើបែបនេះមានភាពស៊ីសង្វាក់គ្នាជាមួយប្រាក់កម្ចីពីក្រសួងសេដ្ឋកិច្ចនិងហិរញ្ញវត្ថុ និងពី AfD (លេខ CKH៦០០០ ០១៦) ដែលមានអត្រាការប្រាក់ថេរដែរ។

(ខ) ហានិភ័យការប្តូររូបិយប័ណ្ណ

រ.ទ.ស.ភ. ប្រឈមមុខនឹងហានិភ័យការប្តូររូបិយប័ណ្ណ ក្នុងនោះរូបិយប័ណ្ណចម្បងគឺប្រាក់អឺរ៉ូ និងប្រាក់ដុល្លារអាមេរិក ដោយសារប្រាក់កម្ចីពី AfD គឺទទួលបានជាប្រាក់អឺរ៉ូ និងប្រាក់កម្ចីពី JICA គឺទទួលបានជាប្រាក់ដុល្លារអាមេរិក ហើយត្រូវបានធ្វើការទូទាត់សងវិញជាប្រាក់ដុល្លារអាមេរិក ក៏ប៉ុន្តែ រ.ទ.ស.ភ. កត់ត្រាគណនេយ្យរបស់ខ្លួនជាប្រាក់រៀលដែលជាប្តូររូបិយប័ណ្ណគោល។ ដើម្បីការពារ រ.ទ.ស.ភ. ពីការប្រឈមមុខធ្ងន់ធ្ងរចំពោះហានិភ័យនៃការប្តូររូបិយប័ណ្ណ គណៈគ្រប់គ្រងបានប្តូរសាច់ប្រាក់ និងសាច់ប្រាក់សមមូលមួយផ្នែកទៅជាប្រាក់ដុល្លារអាមេរិក (ដែលប្រើប្រាស់ច្រើននៅកម្ពុជា) ហើយរក្សាផ្នែកនៅសល់ជាប្រាក់រៀល សម្រាប់តម្រូវការទុនបង្កើនរបស់ខ្លួន។

ប្រសិនបើប្រាក់អឺរ៉ូធ្លាក់ចុះឬកើនឡើង៥%ធៀបនឹងប្រាក់រៀល នោះប្រាក់ចំណេញប្រចាំឆ្នាំក្រោយបង់ពន្ធនឹង ត្រូវខ្ពស់ជាង ឬទាបជាង ៤,៤ពាន់លានរៀល (២០១២ ៖ ៤,៤ពាន់លានរៀល) ដែលជាលទ្ធផលបណ្តាលមកពីចំណេញ/ខាតពីការប្តូរប្រាក់កម្ចី ដែលទទួលបានជាប្រាក់អឺរ៉ូ។

ប្រសិនបើប្រាក់ដុល្លារអាមេរិកធ្លាក់ចុះ ឬកើនឡើង ៣% ធៀបនឹងប្រាក់រៀល នោះប្រាក់ចំណេញប្រចាំឆ្នាំក្រោយបង់ពន្ធ នឹងត្រូវខ្ពស់ជាង ឬទាបជាង ១,៤ពាន់លានរៀល (២០១២ ៖ ១,៤ពាន់លានរៀល) ដែលជាលទ្ធផលបណ្តាលមកពីចំណេញ/ខាតពីការប្តូរប្រាក់កម្ចីដែលទទួលបានជាប្រាក់ដុល្លារអាមេរិក។

(គ) ហានិភ័យឥណទាន

រ.ទ.ស.ភ. ប្រឈមមុខនឹងហានិភ័យឥណទាន ដែលពាក់ព័ន្ធជាចម្បងទៅនឹងគណនីអតិថិជនពាណិជ្ជកម្ម សាច់ប្រាក់នៅធនាគារ វិនិយោគទុនរយៈពេលខ្លី ឥណទានផ្តល់ឲ្យរដ្ឋាករទឹកខេត្តពោធិ៍សាត់ និងឥណទានផ្តល់ឲ្យបុគ្គលិក។

ដើម្បីគ្រប់គ្រងហានិភ័យលើគណនីអតិថិជនពាណិជ្ជកម្ម រ.ទ.ស.ភ. តម្រូវឲ្យអតិថិជនតម្កល់ប្រាក់កក់មុននឹងតភ្ជាប់បណ្តាញជូន។ ចំពោះគ្រឹះស្ថានរដ្ឋ មិនតម្រូវឲ្យមានប្រាក់កក់ទេ ដោយសារ រ.ទ.ស.ភ. ជឿជាក់ថា ខ្លួនអាចប្រមូលប្រាក់ពីស្ថាប័នទាំងនោះតាមរយៈក្រសួងសេដ្ឋកិច្ច និងហិរញ្ញវត្ថុ (ដែលជាប្រភពហិរញ្ញវត្ថុនៃគ្រឹះស្ថានរដ្ឋទាំងនោះ) ជាអ្នកគ្រប់គ្រងហិរញ្ញវត្ថុរបស់ រ.ទ.ស.ភ. និងក៏ជាម្ចាស់ភាគហ៊ុនផងដែរ។ គោលការណ៍កាត់កងប្រាក់កក់ ត្រូវបានអនុវត្តទៅលើអតិថិជនដែលមិនបានទូទាត់សងបំណុលរបស់ពួកគេទៅតាមខសន្យា និងលក្ខខណ្ឌនៃកិច្ចសន្យាជាទឹក។

ហានិភ័យឥណទានអតិបរមារបស់ រ.ទ.ស.ភ. ចំពោះគណនីអតិថិជនពាណិជ្ជកម្ម ត្រូវបានកំណត់ឲ្យនៅត្រឹមតម្លៃយោងនៃគណនីអតិថិជននោះ ដកសំវិធានធនគណនីអតិថិជនសង្ស័យប៉ាន់ស្មាន ផ្អែកតាមការត្រួតពិនិត្យលើចំនួនដែលនៅមិនទាន់ទូទាត់នាដំណាច់ឆ្នាំ។ ការប្រមូលប្រាក់ពីអតិថិជនតាមផ្ទះ និងអតិថិជនជាលក្ខណៈអាជីវកម្មមានរយៈពេល១ខែ និងចំពោះគ្រឹះស្ថានរដ្ឋមានរយៈពេល១ឆ្នាំ។

ដើម្បីកាត់បន្ថយហានិភ័យឥណទាននៃសាច់ប្រាក់នៅធនាគារ និងវិនិយោគរយៈពេលខ្លី (ប្រាក់បញ្ញើមានកាលកំណត់នៅធនាគារ) រ.ទ.ស.ភ. បានបែងចែកការធ្វើប្រាក់បញ្ញើទាំងនេះនៅធនាគារផ្សេងៗគ្នា និងជ្រើសរើសតែធនាគារធំៗក្នុងស្រុកមួយចំនួនដែលមានឈ្មោះល្បី និងកំពុងធ្វើប្រតិបត្តិការនៅក្នុងប្រទេសកម្ពុជាតែប៉ុណ្ណោះ។

រដ្ឋាករទឹកខេត្តពោធិ៍សាត់គឺជាភាគីពាក់ព័ន្ធរបស់ រ.ទ.ស.ភ. ហើយឥណទានដែល រ.ទ.ស.ភ. បានផ្តល់ឲ្យក៏មិនមានចំនួនធំដុំដែរ ដូចនេះប្រសិនបើមានការមិនសងបំណុល ហានិភ័យឥណទាននៃការខកខានមិនសងបំណុល គឺស្ថិតនៅក្នុងកម្រិតអប្បបរមា។

ហានិភ័យអតិបរមារបស់ រ.ទ.ស.ភ. ចំពោះឥណទានផ្តល់ឲ្យបុគ្គលិក សម្រាប់គម្រោងចំណែកភាគហ៊ុនរបស់បុគ្គលិក ត្រូវបានកម្រិតឲ្យនៅត្រឹមចំនួនឥណទានដែលបានផ្តល់ឲ្យបុគ្គលិកម្នាក់ៗ។

០១/ ការងារប្រតិបត្តិកម្ម ប្រព័ន្ធចែកចាយទឹកស្អាត
 ០២/ សកម្មភាព និងលទ្ធផលការងារអាជីវកម្ម
 → ០៣/ របាយការណ៍ហិរញ្ញវត្ថុ
 ០៤/ ការងារគ្រប់គ្រង និងអភិវឌ្ឍន៍ធនធានមនុស្ស
 ០៥/ ពានរង្វាន់ដែល រ.ទ.ស.ភ. ទទួលបានក្នុងឆ្នាំ២០១៣

១- កំណត់សម្គាល់របាយការណ៍ហិរញ្ញវត្ថុ (ត)



ង.៣- ការគ្រប់គ្រងហានិភ័យហិរញ្ញវត្ថុ (ត)

ង.៣.១- កត្តាហានិភ័យហិរញ្ញវត្ថុផ្សេងៗ (ត)

(ឃ) ហានិភ័យសន្ទនីយ

រ.ទ.ស.ភ. ប្រឈមមុខនឹងហានិភ័យសន្ទនីយ ដែលកើតពីការបង្វិលសាច់ប្រាក់ទូទៅក្នុងសកម្មភាពអាជីវកម្មរបស់ខ្លួន។ ហានិភ័យសន្ទនីយរួមមានហានិភ័យដែលអាចធ្វើឲ្យ រ.ទ.ស.ភ. មិនមានលទ្ធភាពបង្វិលសាច់ប្រាក់ក្នុងសកម្មភាពអាជីវកម្មរបស់ខ្លួនឲ្យទាន់ពេលវេលា។

គោលការណ៍របស់ រ.ទ.ស.ភ. គឺត្រូវរក្សាទុកសាច់ប្រាក់ និងសាច់ប្រាក់សមមូលឲ្យបានគ្រប់គ្រាន់ សម្រាប់ប្រតិបត្តិការរបស់ខ្លួន និងប្រើប្រាស់កញ្ចប់ឥណទានជាមួយនឹងមូលនិធិផ្ទាល់ ដើម្បីបង់ការចំណាយវិនិយោគ។

តារាងខាងក្រោមនេះធ្វើចំណាត់ថ្នាក់អំពីបំណុលហិរញ្ញវត្ថុរបស់ រ.ទ.ស.ភ. ដោយចាត់ថ្នាក់តាមក្រុមកាលផុតកំណត់ ផ្អែកតាមការិយបរិច្ឆេទដែលនៅសល់ គិតត្រឹមកាលបរិច្ឆេទរបាយការណ៍ស្ថានភាពហិរញ្ញវត្ថុ ទៅដល់កាលផុតកំណត់។ ចំនួនដែលបានលាតត្រដាងនៅក្នុងតារាងនេះ គឺជាលំហូរសាច់ប្រាក់ក្នុងកិច្ចសន្យាដែលមិនធ្វើអប្បបរមា។

	ក្រោម ១ឆ្នាំ ពាន់រៀល	ពី ១- ២ឆ្នាំ ពាន់រៀល	ពី ២- ៥ឆ្នាំ ពាន់រៀល	លើសពី ៥ឆ្នាំ ពាន់រៀល	មិនមានកាល ពាន់រៀល
គិតត្រឹមថ្ងៃទី៣១ ខែធ្នូ ឆ្នាំ២០១៣					
ប្រាក់កម្ចី	៣០.៣៩០.៣៦៤	៣៧.០៨៣.៧៨៥	១០៦.៣៣៤.៨៤៩	១៥៩.៥៨៦.៣៨៥	-
ប្រាក់កក់របស់អតិថិជន	-	-	-	-	៣១.២១៥.១៧៣
គណនីអ្នកផ្គត់ផ្គង់ពាណិជ្ជកម្ម និងគណនីអ្នកផ្គត់ផ្គង់ផ្សេងៗ	២៥៤.៩៥៤.០៦៤	-	-	-	-
	២៨៥.៣៤៤.៤២៨	៣៧.០៨៣.៧៨៥	១០៦.៣៣៤.៨៤៩	១៥៩.៥៨៦.៣៨៥	៣១.២១៥.១៧៣
គិតត្រឹមថ្ងៃទី៣១ ខែធ្នូ ឆ្នាំ២០១២					
ប្រាក់កម្ចី	២១.៩៥៩.៣៨៦	២៦.០៩៤.៥៨៧	៨២.៣៨៥.២៨៥	១៤៥.៧៥៤.០២៩	-
ប្រាក់កក់របស់អតិថិជន	-	-	-	-	២៧.៧៦៦.៩៨៧
គណនីអ្នកផ្គត់ផ្គង់ពាណិជ្ជកម្ម និងគណនីអ្នកផ្គត់ផ្គង់ផ្សេងៗ	៤៤.៦៦១.៣៣០	៧.៨៧១.៨៦៨	-	-	-
	៦៦.៦២០.៧១៦	៣៣.៩៦៦.៤៥៥	៨២.៣៨៥.២៨៥	១៤៥.៧៥៤.០២៩	២៧.៧៦៦.៩៨៧

ង.៣.២- ការគ្រប់គ្រងហានិភ័យដើមទុន

ទិសដៅរបស់ រ.ទ.ស.ភ. ក្នុងការគ្រប់គ្រងដើមទុន គឺដើម្បីការពារលទ្ធភាពរបស់ខ្លួនក្នុងការបន្តនិរន្តរភាពអាជីវកម្ម ដើម្បីផ្តល់ផលប្រយោជន៍ជូនភាគហ៊ុនិក និងភាគីពាក់ព័ន្ធផ្សេងទៀត និងរក្សាចរន្តសម្រាប់ធនធានបំផុត ដើម្បីកាត់បន្ថយចំណាយដើមទុន។

រ.ទ.ស.ភ. មិនមានគោលការណ៍ជាក់លាក់ នៃអនុបាតបំណុលធៀបនឹងដើមទុននោះទេ។ គោលការណ៍របស់ រ.ទ.ស.ភ. គឺរក្សាសាច់ប្រាក់ និងសាច់ប្រាក់សមមូលឲ្យបានគ្រប់គ្រាន់សម្រាប់ប្រតិបត្តិការរបស់ខ្លួន និងប្រើប្រាស់កញ្ចប់ឥណទានដើម្បីបង់ការចំណាយវិនិយោគ។ រ.ទ.ស.ភ. តាមដានដើមទុន តាមមូលដ្ឋានអនុបាតបំណុលធៀបនឹងដើមទុន។ អនុបាតនេះត្រូវបានគណនាដោយយកបំណុលសុទ្ធ ចែកនឹងដើមទុនសរុប។ បំណុលសុទ្ធ ត្រូវបានគណនាដោយយកប្រាក់កម្ចីសរុប (រាប់ទាំងប្រាក់កម្ចីរយៈពេលខ្លី និងប្រាក់កម្ចីរយៈពេលវែងនៅលើរបាយការណ៍ស្ថានភាពហិរញ្ញវត្ថុ) ដកនឹងសាច់ប្រាក់និងសាច់ប្រាក់សមមូល និងការវិនិយោគរយៈពេលខ្លី។ ដើមទុនសរុបត្រូវបានគណនាដោយយកមូលធន ដែលបានបង្ហាញនៅលើរបាយការណ៍ស្ថានភាពហិរញ្ញវត្ថុ បូកនឹងបំណុលសុទ្ធ។ អនុបាតបំណុលធៀបនឹងដើមទុនមានដូចខាងក្រោម៖

	២០១៣ ពាន់រៀល	២០១២ ពាន់រៀល
ប្រាក់កម្ចីសរុប	២៥៤.៩៥៤.០៦៤	២០៦.៧០៩.៥៣០
ដក៖ សាច់ប្រាក់ និងសាច់ប្រាក់សមមូល និងការវិនិយោគរយៈពេលខ្លី	(១៤៨.៨៤៦.៧៣៣)	(១៦១.៩៤៦.៦៥៦)
បំណុលសុទ្ធ	៧០.១០៧.៣៣១	៤៤.៧៦២.៨៧៤
មូលធនសរុប	៦៩៥.១៨១.៦៣០	៦៥៩.៥០២.៧៥៧
ដើមទុនសរុប	៧៦៥.២៨៨.៩៦១	៧០៤.២២៧.៦៣១
អនុបាតបំណុលធៀបនឹងដើមទុន	៩,១៦%	៦,៣៥%

→ ០៣/ របាយការណ៍ហិរញ្ញវត្ថុ

ខ- កំណត់សម្គាល់របាយការណ៍ហិរញ្ញវត្ថុ (ត)



ង.៣- ការគ្រប់គ្រងហានិភ័យហិរញ្ញវត្ថុ (ត)

ង.៣.៣- ការប៉ាន់ស្មានតម្លៃសមរម្យ

វិធីសាស្ត្រ និងការសន្មត ដែលបានប្រើប្រាស់ក្នុងការប៉ាន់ស្មានតម្លៃសមរម្យនៃឧបករណ៍ហិរញ្ញវត្ថុ មានដូចខាងក្រោម៖

- (ក) សាច់ប្រាក់ និងសាច់ប្រាក់សមមូល និងការវិនិយោគរយៈពេលខ្លី - តម្លៃយោងនៃគណនីទាំងនេះ មានតម្លៃប្រហាក់ប្រហែលនឹងតម្លៃសមរម្យ ដោយសារវាមានរយៈពេលខ្លី។
- (ខ) គណនីអតិថិជន និងគណនីអ្នកផ្គត់ផ្គង់ - តម្លៃយោងដកសំវិធានធនដែលបណ្តាលមកពីការថយចុះតម្លៃ មានតម្លៃប្រហាក់ប្រហែលនឹងតម្លៃសមរម្យ ដោយសារគណនីទាំងនេះស្ថិតនៅក្រោមលក្ខខណ្ឌឥណទានធម្មតា និងមានរយៈពេលខ្លី។
- (គ) ប្រាក់កម្ចី - តម្លៃសមរម្យនៃប្រាក់កម្ចីត្រូវបានប៉ាន់ស្មានដោយធ្វើអប្បបរមាលើលំហូរសាច់ប្រាក់ក្នុងកិច្ចសន្យានាពេលអនាគត ដោយប្រើអត្រាប្រាក់កម្ចីនាដំណាច់ឆ្នាំ។



ង.៤- ការប៉ាន់ស្មានគណនេយ្យ ការសន្មត និងការវិនិច្ឆ័យសំខាន់ៗ

ការប៉ាន់ស្មាន ការសន្មត និងការវិនិច្ឆ័យ ត្រូវបានវាយតម្លៃជាបន្តបន្ទាប់ ដោយផ្អែកទៅតាមបទពិសោធន៍ក្នុងគ្រាមុន និងកត្តាផ្សេងៗទៀត រួមមានការរំពឹងទុកនៃព្រឹត្តិការណ៍នាពេលអនាគត ដែលគេជឿជាក់ថាមានភាពសមហេតុផលទៅតាមកាលៈទេសៈផ្សេងៗ។ រ.ទ.ស.ភ. ធ្វើការប៉ាន់ស្មាន ការសន្មត និងការវិនិច្ឆ័យដោយគិតពីអនាគតកាល។ តាមនិយមន័យលទ្ធផលនៃការប៉ាន់ស្មានគណនេយ្យ កម្រដូចគ្នានឹងលទ្ធផលពិតជាក់ស្តែងណាស់។ ការប៉ាន់ស្មាន ការសន្មត និងការវិនិច្ឆ័យដែលមានហានិភ័យធំ អាចបណ្តាលឲ្យមាននិយ័តកម្មជាសារវន្តលើតម្លៃយោងរបស់ទ្រព្យសកម្ម និងបំណុលក្នុងឆ្នាំហិរញ្ញវត្ថុបន្ទាប់ ត្រូវបានបង្ហាញដូចខាងក្រោម៖

(ក) ពន្ធ

ពន្ធត្រូវបានគណនាតាមមូលដ្ឋានបំណកស្រាយបច្ចុប្បន្ននៃបទប្បញ្ញត្តិពន្ធដារ ក៏ប៉ុន្តែបទប្បញ្ញត្តិទាំងអស់នេះ មានបំណកស្រាយផ្សេងៗគ្នា ហើយការកំណត់ចុងក្រោយលើចំនួនពន្ធ នឹងធ្វើឡើងបន្ទាប់ពីការធ្វើអធិការកិច្ចរបស់អគ្គនាយកដ្ឋានពន្ធដារ។

គណៈគ្រប់គ្រងជឿជាក់ថាខ្លួនបានកត់ត្រាសំវិធានធនគ្រប់គ្រាន់សម្រាប់បំណុលពន្ធ ដោយផ្អែកទៅលើបំណកស្រាយរបស់ខ្លួនចំពោះបទប្បញ្ញត្តិពន្ធដារ ក៏ប៉ុន្តែអាចផ្លាស់ប្តូរពាក់ព័ន្ធនៅពេលវេលាប្រសិនបើមានការប្តូរច្បាប់ពន្ធដារនេះ ហើយផលប៉ះពាល់អាចមានទំហំជាសារវន្ត។

(ខ) ទ្រព្យសម្បត្តិ រោងចក្រ និងបរិក្ខារ

គណនេយ្យកម្មនៃគណនីទ្រព្យសម្បត្តិ រោងចក្រ និងបរិក្ខារ គឺទាក់ទងនឹងការប្រើប្រាស់ការប៉ាន់ស្មានក្នុងការកំណត់អាយុកាលប្រើប្រាស់រំពឹងទុក និងតម្លៃសំណល់នៃទ្រព្យសកម្មទាំងនោះ។ ការកំណត់អាយុកាលប្រើប្រាស់ និងតម្លៃសំណល់នៃទ្រព្យសកម្មគឺផ្អែកលើការវិនិច្ឆ័យរបស់គណៈគ្រប់គ្រង។ ក្នុងការវិនិច្ឆ័យ រ.ទ.ស.ភ. បានវាយតម្លៃលើកត្តាមួយចំនួនក្នុងចំណោមកត្តាជាច្រើនមានដូចជា ការប្រើប្រាស់រំពឹងទុកនៃទ្រព្យសកម្ម ស្ថានភាពសំណើ ជាក់ស្តែងដែលបានគិតទុកជាមុន ដោយអាស្រ័យទៅលើកត្តាប្រតិបត្តិការ និងកត្តាហិរស្ថាន ព្រមទាំងភាពហួសសម័យ ទាំងផ្នែកបច្ចេកទេស និងពាណិជ្ជកម្មដែលកើតពីបម្រែបម្រួល ឬការកែលម្អផ្នែកបច្ចេកវិទ្យា។

(គ) កាតព្វកិច្ចសោធននិវត្តន៍

តម្លៃបច្ចុប្បន្ននៃកាតព្វកិច្ចសោធននិវត្តន៍គឺអាស្រ័យទៅតាមកត្តាមួយចំនួន ដែលត្រូវបានកំណត់តាមមូលដ្ឋានដែលពាក់ព័ន្ធនឹងការគណនាហានិភ័យ ដោយប្រើប្រាស់ការសន្មតមួយចំនួន។ ការសន្មតដែលបានប្រើប្រាស់ក្នុងការកំណត់ចំណាយសុទ្ធសម្រាប់ប្រាក់សោធននិវត្តន៍ រួមមានអត្រា អប្បបរមា អត្រាកំណើនប្រាក់បៀវត្សរ៍ អត្រាប្រាក់ប្រចាំខែ និងអត្រាបោះបង់ការងារ។ បម្រែបម្រួលណាមួយលើការសន្មតទាំងនេះ នឹងធ្វើឲ្យប៉ះពាល់ដល់តម្លៃ យោងរបស់កាតព្វកិច្ចសោធននិវត្តន៍នេះ។

ដោយសារមិនមានទីផ្សារសញ្ញាប័ណ្ណ និងសញ្ញាប័ណ្ណរដ្ឋាភិបាលនៅក្នុងប្រទេសកម្ពុជា រ.ទ.ស.ភ. បានប្រើប្រាស់អត្រាការប្រាក់តម្កល់មធ្យមនៃ មូលនិធិដែលបានធ្វើនៅធនាគារ ដែលបង្រួមទុកសម្រាប់សោធននិវត្តន៍ ជាអត្រាអប្បបរមាដើម្បីកំណត់តម្លៃបច្ចុប្បន្ននៃលំហូរសាច់ប្រាក់ចេញប៉ាន់ស្មាននាពេលអនាគត ដែលតម្រូវឲ្យមានសម្រាប់ការទូទាត់កាតព្វកិច្ចសោធននិវត្តន៍។

ព័ត៌មានបន្ថែមទៀតត្រូវបានលាតត្រដាងនៅក្នុងកំណត់សម្គាល់ ង.២០។

នៅពេលដែលអត្រាអប្បបរមាដែលបានប្រើប្រាស់ ខុសពីការប៉ាន់ស្មានរបស់គណៈគ្រប់គ្រង ១០% នៃអត្រាបច្ចុប្បន្ន នោះតម្លៃយោងនៃកាតព្វកិច្ចសោធននិវត្តន៍ អាចនឹងត្រូវផ្លាស់ប្តូរប្រហាក់ប្រហែលនឹងចំនួនខាងក្រោម៖

- ០១/ ការងារប្រតិបត្តិកម្ម ប្រព័ន្ធចែកចាយទឹកស្អាត
- ០២/ សកម្មភាព និងលទ្ធផលការងារអាជីវកម្ម
- ០៣/ របាយការណ៍ហិរញ្ញវត្ថុ
- ០៤/ ការងារគ្រប់គ្រងនិងអភិវឌ្ឍន៍ធនធានមនុស្ស
- ០៥/ ពានរង្វាន់ដែល រ.ទ.ស.ភ. ទទួលបានក្នុងឆ្នាំ២០១៣

១- កំណត់សម្គាល់របាយការណ៍ហិរញ្ញវត្ថុ (ត)



ង.៤- ការប៉ាន់ស្មានគណនេយ្យ ការសន្មត និងការវិនិច្ឆ័យសំខាន់ៗ (ត)

(គ) ភាពព្យាបាទនៃការវិនិច្ឆ័យ "ក"

បម្រែបម្រួលនៃអត្រាអប្បបរមា	ផលប៉ះពាល់លើភាគច្បាប់សេវាបង់ចំណូល	
	ខ្ពស់ជាង/(ទាបជាង)	
	២០១៣ ពាន់រៀល	២០១២ ពាន់រៀល
ទាបជាងអត្រាបច្ចុប្បន្ន ១០%	១.៨១១.៥៧៩	១.៦២២.៥៦៧
ខ្ពស់ជាងអត្រាបច្ចុប្បន្ន ១០%	(១.៦៥៤.៤៣៥)	(១.៤៨៥.៤៦៨)

(ឃ) ចំណូលបង្កក្នុងការលក់ទឹកស្អាត

ការកត់ត្រាប្រាក់ចំណូលបង្កក្នុងការលក់ទឹកស្អាត គឺផ្អែកទៅលើបរិមាណទឹកដែលបានផលិត បរិមាណទឹកដែលបានចេញវិក្កយបត្រ ការបាត់បង់ទឹកមធ្យម និងតម្លៃមធ្យមតាមប្រភេទអតិថិជន។ គណៈគ្រប់គ្រងប្រើប្រាស់ស្ថិតិនៃអត្រាបាត់បង់ទឹក និងតម្លៃមធ្យមពីបទពិសោធន៍ក្នុងគ្រាមុន ដែលអាចមិនឆ្លុះបញ្ចាំងយ៉ាងស្មុគ្រឹកអំពីអត្រាជាក់ស្តែង និងស្ថានភាពបច្ចុប្បន្ន។



ង.៥- ព័ត៌មានប្រតិបត្តិការតាមផ្នែក

រ.ទ.ស.ភ. ផលិតទឹកស្អាតដើម្បីផ្គត់ផ្គង់ជូនប្រជាពលរដ្ឋនៅក្នុងរាជធានីភ្នំពេញ និងតំបន់ជុំវិញរាជធានី។ ដើម្បីគាំទ្រដល់អាជីវកម្មក្នុងការ ចែកចាយទឹកស្អាតនេះ រ.ទ.ស.ភ. ត្រូវការភ្ជាប់នាឡិកាទឹកជាសេវាគាំទ្រ។ ប្រាក់ចំណូលដែលបានមកពីការភ្ជាប់នាឡិកាទឹក (ដែលជាសេវាគាំទ្រដល់ការលក់ទឹកស្អាត) មានចំនួនតិចជាង១០% នៃប្រាក់ចំណូលសរុប ចំណែកឯការលក់ទឹកស្អាតមានចំនួនប្រមាណ ៨៥% នៃប្រាក់ចំណូលសរុបរបស់ រ.ទ.ស.ភ.។

រ.ទ.ស.ភ. មានប្រតិបត្តិការតាមផ្នែកតែមួយដែលត្រូវរាយការណ៍គឺ ការលក់ទឹកស្អាត។ ប្រធានអ្នកសម្រេចចិត្តផ្នែកប្រតិបត្តិការ (ក្រុមគណៈគ្រប់គ្រង) ត្រួតពិនិត្យរបាយការណ៍គ្រប់គ្រងផ្ទៃក្នុងដែលបានរាយការណ៍អំពីលទ្ធផលនៃការលក់ទឹកស្អាតទាំងមូល ដើម្បីវាយតម្លៃអំពីលទ្ធផល និងការបែងចែកធនធាន។ ប្រធានអ្នកសម្រេចចិត្តផ្នែកប្រតិបត្តិការវាយតម្លៃអំពីលទ្ធផលនៃប្រតិបត្តិការតាមផ្នែក ដោយផ្អែកទៅលើទំហំប្រាក់ចំណូលដួល ចំណេញមុនបង់ពន្ធ និងចំណេញសុទ្ធជៀបនឹង ការិយបរិច្ឆេទមុនៗ។

ប្រាក់ចំណូលទាំងអស់បានមកពីអតិថិជនខាងក្រៅ។ រ.ទ.ស.ភ. មានទីតាំងស្ថិតនៅក្នុងរាជធានីភ្នំពេញ ហើយរាល់ការលក់ទឹកស្អាតទាំងអស់ មានប្រភពចេញពីរាជធានីភ្នំពេញ និងតំបន់ជុំវិញ។



ង.៦- ផលប៉ះពាល់បណ្តាលមកពីការផ្លាស់ប្តូរគោលការណ៍គណនេយ្យ

ផលប៉ះពាល់នៃវិសោធនកម្មលើស្តង់ដារ CIAS 16 បានបណ្តាលឲ្យមានការធ្វើចំណាត់ថ្នាក់ឡើងវិញពីខ្ពស់សន្និធិ ទៅខ្ពង់ខ្ពស់មធ្យម រវាងចក្រ និងបរិក្ខារ ដែលមានទឹកប្រាក់ចំនួន ១.០១០លានរៀល ក្នុងតួលេខប្រៀបធៀប។ មានផលប៉ះពាល់លើ ខ្ពង់គណនីលសក្នុងឆ្នាំមុនផងដែរ ក៏ប៉ុន្តែដោយសារទឹកប្រាក់មិនមានចំនួនជាសារវន្ត គណៈគ្រប់គ្រងសម្រេចកត់ត្រាលសក្នុងឆ្នាំនេះ។ ព័ត៌មានលម្អិតអំពីផលប៉ះពាល់ទាំងនោះមានដូចខាងក្រោម៖

ពណ៌នា	ដំណាច់ឆ្នាំ ៣១ ធ្នូ ២០១២ ពាន់រៀល	ផលប៉ះពាល់ពី ស្តង់ដារ CIAS16 ពាន់រៀល	ដំណាច់ឆ្នាំ ៣១ ធ្នូ ២០១២ ពាន់រៀល
	ទ្រព្យសម្បត្តិ រវាងចក្រ និងបរិក្ខារ សន្និធិ	៧៤០.៦៥០.៨៧២	១.០១០.១៧៧ (១.០១០.១៧៧)

០១/ ការងារប្រតិបត្តិកម្ម ប្រព័ន្ធចែកចាយទឹកស្អាត

០២/ សកម្មភាព និងលទ្ធផលការងារអាជីវកម្ម

→ ០៣/ របាយការណ៍ហិរញ្ញវត្ថុ

០៤/ ការងារគ្រប់គ្រងនិងអភិវឌ្ឍន៍ធនធានមនុស្ស

០៥/ ពានរង្វាន់ដែល រ.ទ.ស.ភ. ទទួលបានក្នុងឆ្នាំ២០១៣

ខ- កំណត់សម្គាល់របាយការណ៍ហិរញ្ញវត្ថុ (ត)



ង.៧- ទ្រព្យសម្បត្តិ រោងចក្រ និងបរិក្ខារ

	ដីធ្លី ពាន់រៀល	សំណង់ លើដីកាន់កាប់ ពាន់រៀល	រៀងម៉ាស៊ីន ពាន់រៀល	បំពង់បង្ហូរទឹក ពាន់រៀល	បរិក្ខារ មន្ទីរពិសោធន៍ ពាន់រៀល	សម្ភារៈ និង បរិក្ខារការិយាល័យ ពាន់រៀល	បរិក្ខារអគ្គិសនី ពាន់រៀល	យានយន្ត ពាន់រៀល	វាន និងឧបករណ៍ប្រើ ប្រាស់ផ្សេងៗ ពាន់រៀល	នាឡិកាទឹក ពាន់រៀល	ការងារកំពុង ដំណើរការ ពាន់រៀល	សរុប ពាន់រៀល
គិតត្រឹមថ្ងៃទី០១ ខែមករា ឆ្នាំ២០១២												
ថ្លៃដើមប៉ាន់ស្មាន	៧៣.៦៤៣.១៨៤	១៥៥.០៣១.៦៩៨	៥៨.៤៨៣.២៨៥	៣២៥.៨៨៤.៩៥៨	៩១៣.១១៩	៦.៩៨៩.៩៨៦	៥៩.៩១៤.៧០៥	១២.៨៩៧.១៤០	៧.៩៤៤.៣៣៩	៤.២៦៩.៤៥៧	១២៤.៦៩៧.២៧៥	៨៣០.៦៦៩.៥៥៦
រំលស់បង្ក	-	(២៩.៤២៦.៨០២)	(២៥.៨៨៦.៧១៨)	(៧៨.០៤៨.៨៣១)	(៧៥៥.៥៨៥)	(៤.២៨៤.០២៧)	(៥៦.២១៨.៩៩៤)	(៧.១៤២.៨៥៤)	(១.៩៨០.២៧២)	(៣.៥២៩.៥៣៨)	-	(១៩៧.២៧៣.៦២៥)
តម្លៃចុះបញ្ជីសុទ្ធ	៧៣.៦៤៣.១៨៤	១២៥.៦០៤.៨៩៦	៣២.៥៩៦.៥៦៧	២៤៧.៨៣៦.១២៧	១៥៧.៥៣៤	២.៧០៥.៩៥៩	១៣.៦៩៥.៧១១	៥.៧៥៤.២៨៦	៥.៩៦៤.០៦៧	៧៤០.៩២៩	១២៤.៦៩៧.២៧៥	៦៣៣.៣៩៥.៩៣១
ដំណាច់ឆ្នាំថ្ងៃទី៣១ ខែធ្នូ ឆ្នាំ២០១២												
តម្លៃចុះបញ្ជីសុទ្ធដើមគ្រា	៧៣.៦៤៣.១៨៤	១២៥.៦០៤.៨៩៦	៣២.៥៩៦.៥៦៧	២៤៧.៨៣៦.១២៧	១៥៧.៥៣៤	២.៧០៥.៩៥៩	១៣.៦៩៥.៧១១	៥.៧៥៤.២៨៦	៥.៩៦៤.០៦៧	៧៤០.៩២៩	១២៤.៦៩៧.២៧៥	៦៣៣.៣៩៥.៩៣១
ការទិញបន្ថែម	-	-	១.១៩៧.០៣៣	-	-	៨៦០.២៩២	៤០២.៣៨៤	៤.៥២៩.២០៣	៦៣២.៥២៦	២៥.២៥៣	១២១.៩១២.១៨៧	១២៩.៥៥៨.៨៨២
ការផ្ទេរ	-	១.៩៤៧.៥៨០	-	៩.១៩៩.៩៧៥	-	-	-	-	៣១.១៣១	៤៦.៥៦០	(១១.២២៥.២៤៦)	-
ការលក់ចេញ	-	(១០៨.៥៥៣)	(៦៧.២៩៤)	-	-	(២៦.៩៤៧)	(៣.៨៤២)	-	(១.២៤០)	(៤.១៩៤)	-	(២១២.១១៤)
រំលស់	-	(៣.៤៣៩.៩០៧)	(៣.០២៣.៧៥២)	(៤.៥០៦.៥៦៩)	(៥៩.៨២០)	(៧៨០.៥០៣)	(២.៨២៣.០១៥)	(១.៥៤២.៨១២)	(៦៧៤.៣៦៣)	(២៣០.៨៩៩)	-	(២១.០៨១.៦៤០)
តម្លៃចុះបញ្ជីសុទ្ធចុងគ្រា	៧៣.៦៤៣.១៨៤	១២៤.០០៤.០១៦	៣០.៧០២.៥៥៤	២៤៣.៣២៩.៥៥៨	៩៧.៧១៤	២.៧៧៨.៨០១	១១.២៧២.៦៨៦	៤.២១១.៤៧៤	៥.២៩០.០០១	៥៧៧.០៣៥	២៣៤.៣៨៤.២១៦	៧៤១.៦៦១.០៤៥
គិតត្រឹមថ្ងៃទី៣១ ខែធ្នូ ឆ្នាំ២០១២												
ថ្លៃដើម	៧៣.៦៤៣.១៨៤	១៥៦.៧៤៤.០២២	៥៨.៨០០.៩២៧	៣៣៥.៥៦៤.៥៣១	៩១៣.១១៨	៧.៦៣៤.៧៥៥	៦០.២៧០.៩៥២	១៦.៤៦៧.៥៣៣	៨.៦០០.៤២៧	៤.១៨១.៥៦៥	២៣៥.៣៨៤.២១៦	៩៥៨.១៦៥.៦៦០
រំលស់បង្ក	-	(៣២.៧៤០.០០៦)	(២៨.០៩៩.៣៧៣)	(៨៦.២៣៤.៩៧៣)	(៨១៥.៤០៤)	(៤.៨៧៥.៩៨៤)	(៤៨.៥៩៩.១៩៦)	(៧.៧០៦.០៥៦)	(២.៦៣៩.៣៦០)	(៣.៦០៤.៥៣០)	-	(២១៦.៥០៤.៦១១)
តម្លៃចុះបញ្ជីសុទ្ធ	៧៣.៦៤៣.១៨៤	១២៤.០០៤.០១៦	៣០.៧០២.៥៥៤	២៤៩.៣២៩.៥៥៨	៩៧.៧១៤	២.៧៥៨.៧៧១	១១.៧៧១.៧៥៦	៨.៧៦១.៤៧៧	៥.៩៦១.០៦៧	៥៧៧.០៣៥	២៣៤.៣៨៤.២១៦	៧៤១.៦៦១.០៤៥

→ ០៣/ របាយការណ៍ហិរញ្ញវត្ថុ

ខ- កំណត់សម្គាល់របាយការណ៍ហិរញ្ញវត្ថុ (ត)



ង.៧- ទ្រព្យសម្បត្តិ រោងចក្រ និងបរិក្ខារ (ត)

	ដីធ្លី ពាន់រៀល	សំណង់ លើដីកាន់កាប់ ពាន់រៀល	គ្រឿងម៉ាស៊ីន ពាន់រៀល	បំពង់បង្ហូរទឹក ពាន់រៀល	បរិក្ខារ មន្ទីរពិសោធន៍ ពាន់រៀល	សង្ហារឹម និង បរិក្ខារការិយាល័យ ពាន់រៀល	បរិក្ខារអគ្គិសនី ពាន់រៀល	យានយន្ត ពាន់រៀល	វ៉ាន និងឧបករណ៍ប្រើ ប្រាស់ផ្សេងៗ ពាន់រៀល	នាឡិកាទឹក ពាន់រៀល	ការងារកំពុង ដំណើរការ ពាន់រៀល	សរុប ពាន់រៀល
ដំណាច់ឆ្នាំថ្ងៃទី៣១ ខែធ្នូ ឆ្នាំ២០១៣												
តម្លៃចុះបញ្ជីសុទ្ធដើមគ្រា	៧៣.៦៤៣.១៨៤	១២៤.០០៤.០១៦	៣០.៧០២.៥៥៤	២៤៨.៥២៩.៥៣៣	៩៧.៧១៤	២.៧៥៨.៨០១	១១.២៧១.២៤២	៨.៧៤០.៦៧៣	៥.៩៥២.០៨១	៥៧៧.០៣៥	២៣៥.៣៨៤.២១៦	៧៤១.៦៦១.០៤៩
ការទិញបន្ថែម (ក)	-	៧១៩.០០២	៦៥១.០០២	-	-	២.០៣៤.៦៥៤	៥.៤៥៧	៤.១៨៣.៥២២	៧៩៤.៣៣១	៣៣៦.៨២៦	១០៩.៣២០.៣៦១	១១៨.០៤៥.១៥៥
ការផ្ទេរ	-	៧៨.៦៤៩.៣៥១	១១.១៤៤.៨៣០	១១២.០១៥.៣៤៤	-	១.០១៩.៦៦០	៦៦.៦២៩.៩២០	-	៣.៤៤៦.១៥២	១៨.៧៦៧	(២៧២.៩២៤.០២៤)	-
ការលក់ចេញ	-	(៧០.៧០០)	-	-	-	(១៩.៧៨៥)	-	-	(១១៥)	(៣.៦៦២)	-	(៩៤.២៦២)
រំលស់	-	(៤.១៣៣.៨៩៩)	(៣.១៦៤.៤៨២)	(៤.៩៦២.១៨៧)	(៣៤.៥៦៤)	(៨៦៩.៦៣៦)	(៣.៦៩៣.៣៨៦)	(២.០៨៤.៣៧៨)	(៨៧៥.៣០៣)	(២៤១.៤១៧)	-	(២៤.០៥៩.២៥២)
តម្លៃចុះបញ្ជីសុទ្ធចុងគ្រា	៧៣.៦៤៣.១៨៤	១៩៩.១៦៧.៧៧០	៣៩.៣៣៣.៩០៤	៣៨១.៥៨២.៦៩០	៦៣.១៥០	៤.៩៦៣.២៦៤	៧៤.២១៣.២៣៣	១០.៨៣៩.៨១៧	៩.៣១៧.៣៧៦	៦៩៨.៨៧៣	៧១.៧៨០.៥៥៣	៨៣៥.៥៥២.៦៩០
គិតត្រឹមថ្ងៃទី៣១ ខែធ្នូ ឆ្នាំ២០១៣												
ថ្លៃដើម	៧៣.៦៤៣.១៨៤	២៣៦.០៤១.៦៧៥	៧០.៥៩៦.៧៥៩	៤៤៧.៥៣៩.៨៧៥	៩១៣.១១៤	១០.៦៦៩.៣១៤	១២៦.៩០៦.៣២៩	២០.៦៥១.០៥៥	១២.៨៤៦.១៩៥	៤.៥៣៣.៨៦៦	៧១.៧៨០.៥៥៣	១.០៧៦.១១៦.៥៥៣
រំលស់បង្គរ	-	(៣៦.៨៧៣.៩០៥)	(៣១.២៦២.៨៥៥)	(៩៥.៩៥៧.១៨៥)	(៤៨៩.៩៦៤)	(៥.៧០៥.៦២០)	(៥២.៦៩៣.០៩៦)	(៩.៨១១.២៣៨)	(៣.៥២៩.០៤៩)	(៣.៨៤៥.៩៩៧)	-	(២៤០.៥៦៣.៨៦៣)
តម្លៃចុះបញ្ជីសុទ្ធ	៧៣.៦៤៣.១៨៤	១៩៩.១៦៧.៧៧០	៣៩.៣៣៣.៩០៤	៣៨១.៥៨២.៦៩០	៦៣.១៥០	៤.៩៦៣.៦៩៤	៧៤.២១៣.២៣៣	១០.៨៣៩.៨១៧	៩.៣១៧.១៤៦	៦៩៧.៨៦៩	៧១.៧៨០.៥៥៣	៨៣៥.៥៥២.៦៩០

→ ០៣/ របាយការណ៍ហិរញ្ញវត្ថុ

ខ- កំណត់សម្គាល់របាយការណ៍ហិរញ្ញវត្ថុ (ត)



ង.៧- ទ្រព្យសម្បត្តិ រោងចក្រ និងបរិក្ខារ (ត)

ការផ្ទៀងផ្ទាត់ការទិញបន្ថែមនៃទ្រព្យសម្បត្តិ រោងចក្រ និងបរិក្ខារ ទៅនឹងលំហូរសាច់ប្រាក់មានដូចខាងក្រោម៖

	២០១៣ ពាន់រៀល	២០១២ ពាន់រៀល
ការទិញបន្ថែម	១១៨.០៤៥.១៥៥	១២៩.៥៥៨.៨៨២
កំណើនគណនីផ្គត់ផ្គង់ និងប្រាក់ធានាប្រតិបត្តិការ	១.៦៥៤.១៩២	(៧.១៦២.២០៧)
	<u>១១៩.៦៩៩.៣៤៧</u>	<u>១២២.៣៩៦.៦៧៥</u>
តំហាយបុរេប្រទានឲ្យអ្នកផ្គត់ផ្គង់	-	(១៦.៣៨១.៧៤២)
សាច់ប្រាក់បានប្រើសម្រាប់ការទិញទ្រព្យសម្បត្តិ រោងចក្រ និងបរិក្ខារ	<u>១៣៩.០២៦.៤៦២</u>	<u>១០៦.០១៤.៩៣៣</u>
ជក៖		
ការធ្វើមូលធនកម្មការប្រាក់ចំណាយលើទ្រព្យសកម្ម (ក)	(៣.១៧៦.៦៨២)	(៤.២២៩.២០៣)
ជំនួយពន្យាររហូតដល់រដ្ឋាភិបាល និងជំនួយផ្សេងៗ	(២៩.៥៨៤.៨០០)	-
ការទិញទ្រព្យសម្បត្តិ រោងចក្រ និងបរិក្ខារ (តាមលំហូរសាច់ប្រាក់)	<u>៨៦.៩៣៧.៨៦៥</u>	<u>១០១.៧៨៥.៧៣០</u>

(ក) អត្រាការប្រាក់ដែលបានធ្វើមូលធនកម្ម គឺ ០,២៥% លើប្រាក់កម្ចីដែលទទួលបានពី AfD ក្រោមកិច្ចព្រមព្រៀងឥណទាន លេខ CKH ១០៧៥ OMS និងប្រាក់កម្ចីដែលទទួលបានពី JICA គឺ ៧,៣៥%។ ការធ្វើមូលធនកម្មការប្រាក់នេះ ត្រូវបានបញ្ចប់ពីខែកក្កដា ឆ្នាំ២០១៣។



ង.៨- ទ្រព្យសកម្មអរូបី

	២០១៣ ពាន់រៀល	២០១២ ពាន់រៀល
គិតត្រឹមថ្ងៃទី០១ ខែមករា		
ថ្លៃដើម	២.៣៤៦.៧២៤	១.៨១៣.១៣៦
រំលស់បង្គរ	(១.០៦៤.២៦៩)	(៧៧៩.២៣១)
តម្លៃចុះបញ្ជីសុទ្ធ	<u>១.២៨២.៤៥៥</u>	<u>១.០៣៣.៩០៥</u>
ដំណាច់ឆ្នាំថ្ងៃទី៣១ ខែធ្នូ		
សមតុល្យដើមគ្រា	១.២៨២.៤៥៥	១.០៣៣.៩០៥
ការទិញបន្ថែម	២.៤៨៣.០០២	៥៣៣.៥៨៨
រំលស់	(៨.៥១៤)	-
តម្លៃចុះបញ្ជីសុទ្ធ	(៤៦៤.៦១២)	(២៨៥.០៣៨)
	<u>៣.២៩២.៣៣១</u>	<u>១.២៨២.៤៥៥</u>
គិតត្រឹមថ្ងៃទី៣១ ខែធ្នូ		
ថ្លៃដើម	៤.៨១៦.៥៩១	២.៣៤៦.៧២៤
រំលស់បង្គរ	(១.៥២៤.២៦០)	(១.០៦៤.២៦៩)
តម្លៃចុះបញ្ជីសុទ្ធ	<u>៣.២៩២.៣៣១</u>	<u>១.២៨២.៤៥៥</u>

- ០១/ ការងារប្រតិបត្តិកម្ម ប្រព័ន្ធចែកចាយទឹកស្អាត
- ០២/ សកម្មភាព និងលទ្ធផលការងារអាជីវកម្ម
- ០៣/ របាយការណ៍ហិរញ្ញវត្ថុ
- ០៤/ ការងារគ្រប់គ្រង និងអភិវឌ្ឍន៍ធនធានមនុស្ស
- ០៥/ ពានរង្វាន់ដែល រ.ទ.ស.ភ. ទទួលបានក្នុងឆ្នាំ២០១៣

ខ- កំណត់សម្គាល់របាយការណ៍ហិរញ្ញវត្ថុ (ត)

ង.៩- ឧបករណ៍ហិរញ្ញវត្ថុ

(ក) ឧបករណ៍ហិរញ្ញវត្ថុតាមប្រភេទ

	៣១ ធ្នូ ២០១៣ <i>ពាន់រៀល</i>	៣១ ធ្នូ ២០១២ <i>ពាន់រៀល</i>
ទ្រព្យសកម្មក្នុងរបាយការណ៍ស្ថានភាពហិរញ្ញវត្ថុ		
ឥណទាន និងគណនីអតិថិជន		
ការវិនិយោគរយៈពេលខ្លី	១៧៤.២៧៨.០១៨	១៤៨.០០៨.៦១៩
គណនីអតិថិជនពាណិជ្ជកម្ម និងគណនីអតិថិជនផ្សេងៗ	២៩.១៨៥.៧១១	២៧.៥៣៩.៤៥២
សាច់ប្រាក់ និងសាច់ប្រាក់សមមូល	១០.៥៦៨.៧១៥	១៣.៩៧៦.០៣៧
ឥណទានផ្តល់ឱ្យបុគ្គលិក	៧.០១៥.០១៣	៦.០៧៣.២៦៨
ឥណទានផ្តល់ឱ្យរដ្ឋាករទឹកខេត្តពោធិ៍សាត់	៦៥៩.៧៩៩	៦៩៥.៥០១
	<u>២២១.៧០៧.២៥៦</u>	<u>១៩៦.២៩២.៨៧៧</u>
បំណុលក្នុងរបាយការណ៍ស្ថានភាពហិរញ្ញវត្ថុ		
បំណុលហិរញ្ញវត្ថុផ្សេងៗតាមថ្លៃដើមដករំលស់		
ប្រាក់កម្ចី	២៥៤.៩៥៤.០៦៤	២០៦.៧០៩.៥៣០
គណនីអ្នកផ្គត់ផ្គង់ពាណិជ្ជកម្ម និងគណនីអ្នកផ្គត់ផ្គង់ផ្សេងៗ	២៩.៧៧២.៣៩៤	៤៤.៦៦១.៣៣១
ប្រាក់កក់របស់អតិថិជន	៣១.២១៥.១៧៣	២៧.៧៨៦.៩៨៧
	<u>៣១៥.៩៤១.៦៣១</u>	<u>២៧៩.១៥៧.៨៤៨</u>

(ខ) គុណភាពឥណទាននៃទ្រព្យសកម្មហិរញ្ញវត្ថុ

គុណភាពឥណទាននៃទ្រព្យសកម្មហិរញ្ញវត្ថុដែលមិនហួសកាលកំណត់សង និងមិនថយចុះតម្លៃ អាចត្រូវបានវាយតម្លៃដោយយោងទៅតាមអត្រាឥណទានខាងក្រៅ (ប្រសិនបើមាន) ឬយោងទៅតាមព័ត៌មានអតីតកាលអំពីអត្រាខកខានមិនបានសងបំណុលរបស់ភាគីជាដៃគូ។

	២០១៣ <i>ពាន់រៀល</i>	២០១២ <i>ពាន់រៀល</i>
គណនីអតិថិជនពាណិជ្ជកម្ម		
ក្រុម ១	៤.៥៧៤.១៤៨	៤.០៨៩.២០៣
ក្រុម ២	១.២៤៣.៦២៧	១.៧១៦.៨៦៥
	<u>៥.៨១៧.៧៧៥</u>	<u>៥.៨០៦.០៦៨</u>
ការវិនិយោគរយៈពេលខ្លី		
មិនមានចំណាត់ថ្នាក់**	១៧៤.២៧៨.០១៨	១៤៨.០០៨.៦១៩
	<u>១៧៤.២៧៨.០១៨</u>	<u>១៤៨.០០៨.៦១៩</u>
សាច់ប្រាក់នៅធនាគារ		
មិនមានចំណាត់ថ្នាក់**	៩.២១១.៧៤៩	១១.៩៩៦.៦៣១
D*	៧៧៧.៩៥២	៩២៤.៨៦១
	<u>៩.៩៨៩.៧០១</u>	<u>១២.៩២១.៤៩២</u>

→ ០៣/ របាយការណ៍ហិរញ្ញវត្ថុ

ខ- កំណត់សម្គាល់របាយការណ៍ហិរញ្ញវត្ថុ (ត)



ង.៩- ឧបករណ៍ហិរញ្ញវត្ថុ (ត)

ក្រុម ១ - អតិថិជនថ្មី និងអតិថិជនចាស់ពីការលក់ទឹកស្អាត (តិចជាង១ខែ)។ អតិថិជននេះគឺជាអតិថិជនដែលមិនមែនអង្គការរដ្ឋាភិបាល ហើយមិនត្រូវបានកំណត់ចំណាត់ថ្នាក់ដោយភ្នាក់ងារជាតិឬអន្តរជាតិទេ។

	២០១៣ ពាន់រៀល	២០១២ ពាន់រៀល
គណនីអតិថិជនពីអ្នកប្រើប្រាស់តាមផ្ទះ	២.៥៧៦.២៧៨	២.២៣៥.២៤០
គណនីអតិថិជនពីការប្រើប្រាស់ក្នុងលក្ខណៈពាណិជ្ជកម្ម	១.៩៩៤.០០៩	១.៨៤៧.០៦៤
អ្នកចែកចាយទឹកស្អាត	៣.៨៦១	៦.៨៩៩
	៤.៥៧៤.១៤៨	៤.០៨៩.២០៣

ក្រុម ២ - អតិថិជនចាស់ពីការលក់ទឹកស្អាត (តិចជាង១ឆ្នាំ) ដែលមិនមានប្រវត្តិមិនសងប្រាក់ក្នុងអតីតកាល។ អតិថិជននេះគឺជាអង្គការរដ្ឋាភិបាល ដែលមិនត្រូវបានកំណត់ចំណាត់ថ្នាក់ដោយភ្នាក់ងារជាតិឬអន្តរជាតិទេ។

D* - សមតុល្យនេះគឺជាសាច់ប្រាក់បានផ្ញើនៅធនាគារ អេស៊ីលីដា ភីអិលស៊ី។ ធនាគារ អេស៊ីលីដា ភីអិលស៊ីត្រូវបានកំណត់ចំណាត់ថ្នាក់ D ដោយ Standard & Poor's នៅថ្ងៃទី៣១ ខែតុលា ឆ្នាំ២០១១។ ចំណាត់ថ្នាក់ D នេះ ត្រូវបានផ្តល់សម្រាប់ Bank Fundamental Strength Rating នៃរូបិយប័ណ្ណក្នុងស្រុកគឺប្រាក់រៀល។

មិនមានចំណាត់ថ្នាក់** - ចំពោះធនាគារក្នុងស្រុកដទៃទៀតដែល រ.ទ.ស.ភ. បានដាក់ប្រាក់បញ្ញើរបស់ខ្លួន មិនមានការផ្តល់ចំណាត់ថ្នាក់ពីភ្នាក់ងារណាមួយទេ។



ង.១០- ឥណទានផ្តល់ឱ្យរដ្ឋាករទឹកខេត្តពោធិ៍សាត់

	២០១៣ ពាន់រៀល	២០១២ ពាន់រៀល
ឥណទានរយៈពេលខ្លី	៨១.៤៧៥	៧៤.៧៤២
ឥណទានរយៈពេលវែង ដែលមានកាលកំណត់សង៖		
- ពី១ឆ្នាំ ទៅ ២ឆ្នាំ	៩៥.៤៥៤	៨៨.៣៧៧
- ពី២ឆ្នាំ ទៅ ៥ឆ្នាំ	៣៥៨.៨៨២	៣៤៩.០០៤
- លើសពី៥ឆ្នាំឡើងទៅ	១២៣.៩៨៨	១៨៣.៣៧៨
	៥៧៨.៣២៤	៦២០.៧៩៩
ឥណទានសរុបផ្តល់ឱ្យរដ្ឋាករទឹកខេត្តពោធិ៍សាត់	៦៥៩.៧៩៩	៦៩៥.៥៤១

ឥណទានផ្តល់ឱ្យរដ្ឋាករទឹកខេត្តពោធិ៍សាត់ ត្រូវបានធ្វើឡើងជាប្រាក់ដុល្លារអាមេរិក ដោយអនុលោមតាមកិច្ចព្រមព្រៀងឥណទានដែលបានចុះហត្ថលេខាដោយ រ.ទ.ស.ភ. និងរដ្ឋាករទឹកខេត្តពោធិ៍សាត់ នៅថ្ងៃទី០៤ ខែមិថុនា ឆ្នាំ២០០៨ ក្នុងទឹកប្រាក់ចំនួន ១.១៥៦លានរៀល (២៨៣.១៩២ដុល្លារអាមេរិក)។ គោលបំណងនៃឥណទាននេះគឺដើម្បីធ្វើហិរញ្ញប្បទានសម្រាប់ការស្ថាបនាបណ្តាញផ្គត់ផ្គង់ទឹកមេនៅស្រុកកណ្តៀង ខេត្តពោធិ៍សាត់ ដែលត្រូវស្ថាបនា និងបញ្ចប់ដោយ រ.ទ.ស.ភ. ក្នុងខែមេសា ឆ្នាំ២០០៩។ ឥណទាននេះមិនមានការធានាទេ និងមានអត្រាការប្រាក់៥%ក្នុងមួយឆ្នាំ។

យោងតាមតារាងសងប្រាក់ដែលបានចែងក្នុងមាត្រា G នៃកិច្ចព្រមព្រៀងឥណទាន រដ្ឋាករទឹកខេត្តពោធិ៍សាត់ត្រូវសងរំលស់ឥណទាននេះក្នុងរយៈពេល ១២០ខែ។ ប៉ុន្តែយោងតាមលិខិតស្នើសុំរបស់រដ្ឋាករទឹកខេត្តពោធិ៍សាត់ លេខ ០៥ ខែម.រ.ទ.ពស IME.WS.PS ចុះថ្ងៃទី០៩ ខែមករា ឆ្នាំ២០១៣ តារាងសងប្រាក់នេះត្រូវបានកែសម្រួលទៅជាសងរំលស់ចំនួន ១២៦ខែវិញ ដោយពន្យារការសងប្រាក់ដើមពីខែមករា ទៅខែមិថុនា ឆ្នាំ២០១៣ (ចាប់ផ្តើមសងប្រាក់ឡើងវិញនៅខែកក្កដា ឆ្នាំ២០១៣)។ ការសងការប្រាក់នៅតែធ្វើឡើងតាមមូលដ្ឋានប្រចាំខែដែល។ លិខិតស្នើសុំនេះត្រូវបានអនុម័តដោយ រ.ទ.ស.ភ. នៅថ្ងៃទី២៤ ខែមករា ឆ្នាំ២០១៣។

១- កំណត់សម្គាល់របាយការណ៍ហិរញ្ញវត្ថុ (ត)



ង.១០- ឥណទានផ្តល់ឱ្យរដ្ឋាករទឹកខេត្តពោធិ៍សាត់ (ត)

តម្លៃសមរម្យនៃឥណទានរយៈពេលវែង ផ្តល់ឱ្យរដ្ឋាករទឹកខេត្តពោធិ៍សាត់ មានដូចខាងក្រោម៖

	២០១៣ (ពាន់រៀល)	២០១២ (ពាន់រៀល)
តម្លៃយោង	៦៥៩.៧៩៩	៦២០.៧៥៩
តម្លៃសមស្រប	៥៦៨.៨៦៧	៥២៤.៣០១

តម្លៃសមស្របនៃឥណទានគឺផ្អែកលើលំហូរសាច់ប្រាក់អប្បបរមា ដោយប្រើអត្រាប្រាក់កម្ចី ៨,៥០% (២០១២៖ ៨,៥០%)។



ង.១១- ឥណទានផ្តល់ឱ្យបុគ្គលិក

នៅថ្ងៃទី១៥ ខែកុម្ភៈ ឆ្នាំ២០១២ ក្រុមប្រឹក្សាភិបាលបានអនុម័តភាគហ៊ុនដែលនឹងបោះផ្សាយលក់ចំនួន១០% បម្រុងសម្រាប់បុគ្គលិករបស់ រ.ទ.ស.ភ.។ កាលបរិច្ឆេទ បែងចែកចំនួនភាគហ៊ុនជូនបុគ្គលិកនីមួយៗ ត្រូវបានកំណត់នៅថ្ងៃទី០៣ ខែមេសា ឆ្នាំ២០១២ ដែលត្រូវបានចាត់ទុកថាជាកាលបរិច្ឆេទផ្តល់គម្រោងភាគហ៊ុនរបស់បុគ្គលិក។ ទឹកប្រាក់ឥណទានសរុបមានចំនួន ៨.២១៨លានរៀល ត្រូវបានផ្តល់ឱ្យនៅថ្ងៃទី០៦ ខែមេសា ឆ្នាំ២០១២។ រ.ទ.ស.ភ. ផ្តល់ឥណទានដល់បុគ្គលិក និងមន្ត្រីជាន់ខ្ពស់ដើម្បី ទិញភាគហ៊ុនទាំងនេះក្នុងរយៈពេលបីឆ្នាំដោយមិនគិតការប្រាក់។ នៅថ្ងៃផុតកំណត់បុគ្គលិកត្រូវសងឥណទាននេះវិញទាំងស្រុងជូន រ.ទ.ស.ភ.។ យោងតាមកំណត់ហេតុកិច្ច ប្រជុំរបស់ក្រុមប្រឹក្សាភិបាល ចុះថ្ងៃទី២០ ខែធ្នូ ឆ្នាំ២០១២ បុគ្គលិកទាំងអស់មានសិទ្ធិជួញដូរភាគហ៊ុនរបស់ខ្លួនបាន នៅពេលដែលពួកគេសងឥណទាននេះរួចរាល់។

តម្លៃសមស្របនៃឥណទានផ្តល់ឱ្យបុគ្គលិកគឺផ្អែកទៅលើលំហូរសាច់ប្រាក់អប្បបរមា ដោយប្រើអត្រាការប្រាក់មធ្យមគឺ១៤,៤០% ក្នុងមួយឆ្នាំ។ គណៈគ្រប់គ្រង បាន វាយតម្លៃថាអត្រាការប្រាក់ ១៤,៤០% នេះ គឺជាអត្រាដ៏សមហេតុផល ពោលគឺវាសមមូលនឹងអត្រាដែលបុគ្គលិកអាចខ្ចីពីធនាគារពាណិជ្ជកម្ម ចំពោះរូបិយវត្ថុប្រាក់រៀល សម្រាប់រយៈពេលបីឆ្នាំ។

នៅថ្ងៃប្រគល់ប្រាក់កម្ចី និយ័តកម្មលើតម្លៃសមស្របនៃសមតុល្យឥណទានចំនួន ២.៧២៩លានរៀល ត្រូវបានកត់ត្រានៅក្នុងគណនីប្រាក់បៀវត្សរ៍ ប្រាក់ឈ្នួល និង ចំណាយពាក់ព័ន្ធ ដោយសារតម្លៃសមស្របរបស់ឥណទានត្រូវបានកាត់បន្ថយដោយអត្រាអនុគ្រោះ (មិនយកការប្រាក់) ហើយអត្ថប្រយោជន៍នេះត្រូវបានផ្តល់ជូនបុគ្គលិក។



ង.១២- សន្និធិ

	២០១៣ (ពាន់រៀល)	២០១២ (ពាន់រៀល)
បំពង់ចែកចាយទឹក និងបរិក្ខារភ្ជាប់ (ក)	២៣.៨៨០.២៥៧	៥២.៨០១.៤០៨
នាឡិកាទឹក	៧.៥៣២.២៨២	៣.៣១៣.០៣៣
គ្រឿងបន្លាស់ និងឧបករណ៍ផ្សេងៗ	១.៨៧៧.១០៩	១.៧៤៤.៩៨៤
សារធាតុគីមី	២០៣.៨៩៥	៥៤៥.០៦១
ធុងស្តុកទឹក និងកញ្ចប់ផ្សេងៗ	១០០.២១៦	៣៧០.១៩៣
វត្ថុធាតុដើមផ្សេងៗ	១.៤៨៩.៦០៤	៩៣៨.១៥២
	៣៥.០៨៣.៣៦៣	៥៩.៧១២.៨៣១

ក) តំហាយសមតុល្យចុងគ្រាគិតត្រឹមថ្ងៃទី៣១ ខែធ្នូ ឆ្នាំ២០១៣នេះ គឺពាក់ព័ន្ធជាមួយទៅនឹងការចែកចាយបំពង់ចែកចាយទឹកស្អាត និងបរិក្ខារភ្ជាប់ សម្រាប់ការ សាងសង់រោងចក្រផលិតទឹកស្អាតនៅនិរាជ និងការពង្រីកបណ្តាញចែកចាយទឹកស្អាត។

ថ្លៃដើមសន្និធិដែលបានកត់ត្រាជាចំណាយមានទឹកប្រាក់ចំនួន ១០.៣៥៤លានរៀល សម្រាប់ដំណាច់ឆ្នាំថ្ងៃទី៣១ ខែធ្នូ ឆ្នាំ២០១៣ និង ៩.៧៥៨លានរៀល សម្រាប់ដំណាច់ឆ្នាំថ្ងៃទី៣១ ខែធ្នូ ឆ្នាំ២០១២។

រ.ទ.ស.ភ. បានកត់ត្រាសិរិទានធនចំនួន ៦៣០លានរៀល ក្នុងឆ្នាំ២០១៣ នៅក្នុងគណនីចំណាយក្នុងខ្ពង់ចំណេញ-ខាត ក្នុងរបាយការណ៍ចំណេញ-ខាត និង ចំណូលលម្អិតផ្សេងៗ។

→ ០៣/ របាយការណ៍ហិរញ្ញវត្ថុ

ខ- គណនីសម្គាល់របាយការណ៍ហិរញ្ញវត្ថុ (ត)



ង.១៣- គណនីអតិថិជនពាណិជ្ជកម្ម និងគណនីអតិថិជនផ្សេងៗ

	២០១៣ ពាន់រៀល	២០១២ ពាន់រៀល
គណនីអតិថិជនពីអ្នកប្រើប្រាស់តាមផ្ទះ:	២.៥៧៦.២៧៨	២.២៣៥.២៤០
គណនីអតិថិជនពីអ្នកប្រើប្រាស់ក្នុងលក្ខណៈអាជីវកម្ម	១.៩៩៤.០០៩	១.៨៤៧.០៦៤
គណនីអតិថិជនពីគ្រឹះស្ថានសាធារណៈ (ក)	១.២៤៣.៦២៧	១.៧១៦.៨៦៥
គណនីអតិថិជនពីសេវាសាងសង់	៦៩៥.៥០៩	២.១៩៥.៦៦៦
គណនីអតិថិជនពីអ្នកចែកចាយទឹកស្អាត	៣.៨៦១	៦.៨៩៩
គណនីអតិថិជនពាណិជ្ជកម្ម	៦.៥១៣.២៨៤	៨.០០១.៧៣៤
ចំណូលបង្កពីការលក់ទឹកស្អាត (ខ)	១៨.៧៦៧.០២៦	១៦.៤៥៧.២២៩
ការប្រាក់ត្រូវទទួល	៣.៦៤២.៥០៣	២.៧៧៨.៤២៧
បុរេប្រទានឲ្យអ្នកផ្គត់ផ្គង់	៩.០៥៣	៥៧១.១១១
អាករលើតម្លៃបន្ថែមត្រូវទទួល-សុទ្ធ	៥៧៣.៥០៩	១៦០.៩០៦
គណនីអតិថិជនផ្សេងៗ	២៦៥.៧០៨	៣០២.០៦៣
	២៣.២៥៧.៧៩៩	២០.២៦៩.៧៣៦
	២៩.៧៧១.០៨៣	២៨.២៧១.៤៧០

អតិថិជនរបស់ រ.ទ.ស.ភ. រួមមានអតិថិជនតាមផ្ទះក្នុងស្រុក អតិថិជនប្រើប្រាស់ជាលក្ខណៈអាជីវកម្ម និងស្ថាប័នរដ្ឋាភិបាល។ រយៈពេលនៃការប្រមូលប្រាក់ពីអតិថិជនតាមផ្ទះក្នុងស្រុក និងអតិថិជនប្រើប្រាស់ជាលក្ខណៈអាជីវកម្ម គឺមានរយៈពេលតិចជាងមួយខែ និងស្ថាប័នរដ្ឋាភិបាល មានរយៈពេលមួយឆ្នាំ។ គណៈគ្រប់គ្រងជឿជាក់ថា អតិថិជនទាំងអស់នឹងបង់ប្រាក់យ៉ាងពេញលេញ លើកលែងតែអតិថិជនណាដែលបានកត់ត្រាសំវិធានធនពាក់ព័ន្ធជូចហើយ។

ដោយសារគណនីអតិថិជនទាំងនេះមានរយៈពេលខ្លី ដូចនេះតម្លៃសមស្របរបស់វាគឺប្រហាក់ប្រហែលនឹងតម្លៃយោងដកសំវិធានធន។ តម្លៃយោងនៃគណនីអតិថិជនពាណិជ្ជកម្មទាំងអស់គឺកត់ត្រាជាប្រាក់រៀល ហើយគណនីអតិថិជនផ្សេងៗទៀតភាគច្រើនកត់ត្រាជាប្រាក់រៀលដែរ។

ហានិភ័យឥណទានអតិបរមាគិតត្រឹមកាលបរិច្ឆេទរបាយការណ៍នេះ គឺជាតម្លៃយោងនៃគណនីអតិថិជននីមួយៗដែលបានពណ៌នាខាងលើ ដកប្រាក់កក់របស់អតិថិជនដែលទទួលបានមុនការតភ្ជាប់នាឡិកាទឹក។

(ក) គណនីអតិថិជនពីគ្រឹះស្ថានរដ្ឋបាលសាធារណៈ គឺមានការហួសកាលកំណត់សង ប៉ុន្តែមិនថយចុះតម្លៃទេ។ គណនីអតិថិជនទាំងនេះពាក់ព័ន្ធនឹងស្ថាប័នរដ្ឋាភិបាល ដែលពុំមានប្រវត្តិមិនសងប្រាក់នាពេលថ្មីៗនេះទេ។

(ខ) ចំណូលបង្កពីការលក់ទឹកស្អាត គឺជាការផ្គត់ផ្គង់ទឹកស្អាតជូនអតិថិជន ដែលមិនទាន់បានចេញវិក្កយបត្រនៅឡើយ គិតត្រឹមដំណាច់ឆ្នាំ។

- ០១/ ការងារប្រតិបត្តិកម្ម ប្រព័ន្ធចែកចាយទឹកស្អាត
- ០២/ សកម្មភាព និងលទ្ធផលការងារអាជីវកម្ម
- ០៣/ របាយការណ៍ហិរញ្ញវត្ថុ
- ០៤/ ការងារគ្រប់គ្រង និងអភិវឌ្ឍន៍ធនធានមនុស្ស
- ០៥/ ពានរង្វាន់ដែល រ.ទ.ស.ភ. ទទួលបានក្នុងឆ្នាំ២០១៣

១- កំណត់សម្គាល់របាយការណ៍ហិរញ្ញវត្ថុ (ត)

៥.១៤- ពន្ធលើប្រាក់ចំណេញត្រូវទទួល

	២០១៣ ពាន់រៀល	២០១២ ពាន់រៀល
គិតត្រឹមថ្ងៃទី០១ ខែមករា	(៨៩៣.៨១៧)	(៤៣៧.៦៦៥)
ពន្ធលើប្រាក់ចំណេញក្នុងឆ្នាំ (កំណត់សម្គាល់ ង.៣១)	(៣.១៦១.៨៥៤)	(៧.១១៣.២៩៥)
ពន្ធបានបង់ក្នុងឆ្នាំ	៦.៨១១.៣៧៥	៦.៦៥៧.១៤៣
គិតត្រឹមថ្ងៃទី៣១ ខែធ្នូ	<u>២.៧៥៥.៧០៤</u>	<u>(៨៩៣.៨១៧)</u>

ការបង់ពន្ធលើប្រាក់ចំណេញត្រូវបានបង់សម្រាប់ឆ្នាំមុន និងពន្ធផ្សេងៗទៀតក្នុងឆ្នាំ។

៥.១៥- ការវិនិយោគរយៈពេលខ្លី

ការវិនិយោគរយៈពេលខ្លីគឺជាប្រាក់បញ្ញើមានកាលកំណត់ ដែលបានធ្វើនៅគ្រឹះស្ថានហិរញ្ញវត្ថុនានាក្នុងរយៈពេលពី៤ខែ ទៅ១២ខែ ហើយទទួលបានការប្រាក់ចន្លោះពី ៤,០០% ទៅ ៥,០០% ក្នុងមួយឆ្នាំ (២០១២ ៖ ចន្លោះពី ៣,៧៥% ទៅ ៥,០០% ក្នុងមួយឆ្នាំ) ។

នៅក្នុងគណនីការវិនិយោគរយៈពេលខ្លីនេះ រួមមានប្រាក់បញ្ញើដែលមានទឹកប្រាក់ចំនួន ១៦ពាន់លានរៀល (២០១២៖ ១៤,៤ពាន់លានរៀល) ដែលបានរៀបចំជាពិសេសសម្រាប់បង់អត្ថប្រយោជន៍សោធននិវត្តន៍ ជូនបុគ្គលិកដែលមានសិទ្ធិទទួលបានអត្ថប្រយោជន៍នេះពេលចូលនិវត្ត។

៥.១៦- សាច់ប្រាក់ និងសាច់ប្រាក់សមមូល

	២០១៣ ពាន់រៀល	២០១២ ពាន់រៀល
សាច់ប្រាក់ក្នុងដៃ	៥៧៩.០១៤	១.០៥៤.៥៤៥
សាច់ប្រាក់នៅធនាគារ	៩.៩៨៩.៧០១	១២.៩២១.៤៩២
	<u>១០.៥៦៨.៧១៥</u>	<u>១៣.៩៧៦.០៣៧</u>

នៅក្នុងគណនីសាច់ប្រាក់ និងសាច់ប្រាក់សមមូលរួមមានទឹកប្រាក់ចំនួន ១៩៨ លានរៀល (២០១២ ៖ ៥៩៣ លានរៀល) ដែលបានរៀបចំទុកសម្រាប់បង់អត្ថប្រយោជន៍សោធននិវត្តន៍ ជូនបុគ្គលិកដែលមានសិទ្ធិទទួលបានអត្ថប្រយោជន៍នេះពេលចូលនិវត្ត។

៥.១៧- មូលធនភាគហ៊ុន

	ចំនួន ភាគហ៊ុន ប្រភេទ "ក" រដ្ឋពាន់	ចំនួន ភាគហ៊ុន ប្រភេទ "ក" ខ្មែរពាន់	ភាគហ៊ុន ប្រភេទ "ក" រដ្ឋពាន់រៀល	បុព្វលាភ ភាគហ៊ុន ពាន់រៀល	ភាគហ៊ុន ប្រភេទ "ក" ពាន់រៀល	ដើមទុន ពាន់រៀល	សរុប ពាន់រៀល
គិតត្រឹមថ្ងៃទី០១ ខែមករា ឆ្នាំ២០១២	-	-	-	-	-	៤៦៥.០២៨.១២៩	៤៦៥.០២៨.១២៩
ការផ្ទេរទៅគណនីដើមទុន (ក)	៧៣.៩២៧	៣៩១.១០១	៧៣.៩២៧.១៨៧	-	៣៩១.១០០.៩៤២	(៤៦៥.០២៨.១២៩)	-
សាច់ប្រាក់បានពីភាគហ៊ុនដែលបានចេញលក់ (ខ)	១៣.០៤៦	-	១៣.០៤៥.៩៧៥	៦៣.១៥៣.១៧៨	-	-	៧៦.១៥៤.១៥៣
គិតត្រឹមថ្ងៃទី៣១ ខែធ្នូ ឆ្នាំ២០១២	<u>៨៦.៩៧៣</u>	<u>៣៩១.១០១</u>	<u>៨៦.៩៧៣.១៦២</u>	<u>៦៣.១៥៣.១៧៨</u>	<u>៣៩១.១០០.៩៤២</u>	<u>=</u>	<u>៥៤១.២២៧.២៨២</u>
គិតត្រឹមថ្ងៃទី៣១ ខែធ្នូ ឆ្នាំ២០១៣	<u>៨៦.៩៧៣</u>	<u>៣៩១.១០១</u>	<u>៨៦.៩៧៣.១៦២</u>	<u>៦៣.១៥៣.១៧៨</u>	<u>៣៩១.១០០.៩៤២</u>	<u>=</u>	<u>៥៤១.២២៧.២៨២</u>

→ ០៣/ របាយការណ៍ហិរញ្ញវត្ថុ

ខ- កំណត់សម្គាល់របាយការណ៍ហិរញ្ញវត្ថុ (ត)



ង.១៧- មូលធនភាគហ៊ុន(ត)

ក) នៅថ្ងៃទី១៥ ខែកុម្ភៈ ឆ្នាំ២០១២ ក្រុមប្រឹក្សាភិបាលបានអនុម័តឱ្យបំបែកដើមទុនដែលមានទាំងអស់ចំនួន ៤៦៥.០២៨.១២៩.០០០រៀល ទៅជាភាគហ៊ុនធម្មតាចំនួន ៧៣.៩២៧.១៨៧ភាគហ៊ុន និងភាគហ៊ុនប្រភេទ "ក" ចំនួន ៣៩១.១០០.៩៤២ភាគហ៊ុន ដែលក្នុង១ភ៊ុនមានតម្លៃចារឹក ១.០០០រៀល។ ភាគហ៊ុនប្រភេទ "ក" មិនបានទទួលការប្រាក់ ឬភាគលាភទេ ហើយមានសិទ្ធិ និងលក្ខខណ្ឌដូចមានលម្អិតនៅក្នុងមាត្រា ១២.២ នៃ លក្ខន្តិកៈចុះថ្ងៃទី២៧ ខែមិថុនា ឆ្នាំ២០១២ ។

(ខ) នៅថ្ងៃទី១៤ ខែមេសា ឆ្នាំ២០១២ រ.ទ.ស.ភ. បានចុះបញ្ជីក្នុងក្រុមហ៊ុនផ្សារមូលបត្រកម្ពុជាដោយជោគជ័យ។ រ.ទ.ស.ភ. គឺជាក្រុមហ៊ុន តែមួយ និងជាក្រុមហ៊ុនដំបូងគេក្នុងក្រុមហ៊ុនផ្សារមូលបត្រកម្ពុជា។ ភាគហ៊ុនធម្មតាសរុបមានចំនួន ៨៦.៩៧៣.១៦២ភាគហ៊ុន ដែលមានតម្លៃចារឹក ១.០០០រៀលក្នុង១ភាគហ៊ុន។ ថ្លៃដើមក្នុងការចេញផ្សាយភាគហ៊ុនថ្មីចំនួន ១៣.០៤៥.៩៧៥ ភាគហ៊ុន មានទឹកប្រាក់ចំនួន ៦.០០០លានរៀល ត្រូវបាន កាត់កងជាមួយនឹងបុព្វលាភភាគហ៊ុន។ រាល់ភាគហ៊ុនដែលបានចេញផ្សាយទាំងអស់ ត្រូវបានបង់ប្រាក់រួចរាល់ទាំងស្រុង។ សេចក្តីលម្អិតអំពីភាគហ៊ុន ធម្មតាមានដូចខាងក្រោម៖

	ចំនួនភាគហ៊ុន	%
ភាគហ៊ុនិក		
ក្រសួងសេដ្ឋកិច្ច និងហិរញ្ញវត្ថុ (ត្រូវរក្សាទុក១ឆ្នាំ)	៧៣.៩២៧.១៨៧	៨៥%
ភាគហ៊ុនិកដទៃទៀត	១១.៧៤១.៦០៦	១៤%
គម្រោងភាគហ៊ុនរបស់បុគ្គលិក (ត្រូវរក្សាទុក៣ឆ្នាំ) (ក)	១.៣០៤.៣៦៩	១%
	៨៦.៩៧៣.១៦២	១០០%

(ក) យោងតាមកំណត់ហេតុកិច្ចប្រជុំរបស់ក្រុមប្រឹក្សាភិបាល ចុះថ្ងៃទី២០ ខែធ្នូ ឆ្នាំ២០១២ បុគ្គលិកទាំងអស់មានសិទ្ធិជួញដូរភាគហ៊ុនរបស់ខ្លួន បាន នៅពេលដែលពួកគេសង់ឥណទានរួចរាល់។



ង.១៨- ទុនបម្រុង

	ទុនបម្រុង ដើមទុន ពាន់រៀល	ទុនបម្រុង តាមច្បាប់ ពាន់រៀល	ទុនបម្រុង ទូទៅ ពាន់រៀល	ទុនបម្រុង សម្រាប់ការអភិវឌ្ឍន៍ ពាន់រៀល	សរុប ពាន់រៀល
គិតត្រឹមថ្ងៃទី០១ ខែមករា ឆ្នាំ២០១២	១.៦៤៨.៤៣៥	៧.៨៧៨.៥៩២	៧.៨៧៨.៥៩២	៣៨.០០៤.៨២៦	៥៥.៤១០.៤៤៥
ការបន្ថែម	-	១.៥៩៩.៤៩៥	១.៥៩៩.៤៩៥	២៨.៧៩០.៩១៧	៣១.៩៨៩.៩០៧
ប្រាក់ចំណេញបានបង់ជូនរាជរដ្ឋាភិបាលកម្ពុជា(ក)	-	-	-	(៣.១៩៨.៩៩១)	(៣.១៩៨.៩៩១)
ការបង់សម្រាប់សកម្មភាពសង្គម (ខ)	-	-	-	(៣៤៦.៨៤៧)	(៣៤៦.៨៤៧)
គិតត្រឹមថ្ងៃទី៣១ ខែធ្នូ ឆ្នាំ២០១២	១.៦៤៨.៤៣៥	៩.៤៧៨.០៨៧	៩.៤៧៨.០៨៧	៦៣.២៤៩.៩០៥	៨៣.៨៥៤.៥១៤
គិតត្រឹមថ្ងៃទី០១ ខែមករា ឆ្នាំ២០១៣	១.៦៤៨.៤៣៥	៩.៤៧៨.០៨៧	៩.៤៧៨.០៨៧	៦៣.២៤៩.៩០៥	៨៣.៨៥៤.៥១៤
ការបន្ថែម	-	១.៧២១.០៤៩	១.៧២១.០៤៩	២៨.៥៦៩.៧០៨	៣២.០១១.៨០៦
គិតត្រឹមថ្ងៃទី៣១ ខែធ្នូ ឆ្នាំ២០១៣	១.៦៤៨.៤៣៥	១១.១៩៩.១៣៦	១១.១៩៩.១៣៦	៩១.៨១៩.៦១៣	១១៤.៨៦៦.៣១០

→ ០៣/ របាយការណ៍ហិរញ្ញវត្ថុ

១- កំណត់សម្គាល់របាយការណ៍ហិរញ្ញវត្ថុ (ត)



ង.១៨- ទុនបម្រុង (ត)

យោងតាមលក្ខន្តិកៈរបស់ រ.ទ.ស.ភ. ចុះថ្ងៃទី២២ ខែកុម្ភៈ ឆ្នាំ១៩៩៩ ត្រង់មាត្រា២៩ បានចែងថាប្រាក់ចំណេញរបស់ រ.ទ.ស.ភ. បន្ទាប់ពីកាត់កងនឹងការខាតយោងពីឆ្នាំមុន (ប្រសិនបើមាន) អាចត្រូវបានប្រើប្រាស់ដូចខាងក្រោម៖

- ☑ សម្រាប់ប្រាក់រង្វាន់របស់គណៈគ្រប់គ្រង និងបុគ្គលិក
- ☑ សម្រាប់ទុនបម្រុងតាមច្បាប់ ៥%
- ☑ សម្រាប់ទុនបម្រុងទូទៅ ៥% និង
- ☑ សមតុល្យនៅសល់សម្រាប់ទុនបម្រុងសម្រាប់ការអភិវឌ្ឍន៍។

(ក) ដោយចូលជាធរមានពីដំណាច់ឆ្នាំថ្ងៃទី៣១ ខែធ្នូ ឆ្នាំ២០០៧ តទៅ ក្រសួងសេដ្ឋកិច្ច និងហិរញ្ញវត្ថុបានយល់ព្រម តាមសំណើពី រ.ទ.ស.ភ. តាមរយៈលិខិតលេខ ២២៥៤ ចុះថ្ងៃទី០២ ខែឧសភា ឆ្នាំ២០០៨ ដែលបានស្នើសុំបែងចែកប្រាក់ចំណេញប្រចាំឆ្នាំរបស់ខ្លួនចំនួន ១០% ជូនក្រសួង សេដ្ឋកិច្ច និងហិរញ្ញវត្ថុ។ ក៏ប៉ុន្តែចាប់ពីឆ្នាំ២០១២ទៅ បន្ទាប់ពី រ.ទ.ស.ភ. បានចុះបញ្ជីរួចហើយ ការបែងចែកភាគលាភនឹងត្រូវអនុវត្តតាមលក្ខន្តិកៈថ្មីរបស់ រ.ទ.ស.ភ. ចុះថ្ងៃទី២៧ ខែមិថុនា ឆ្នាំ២០១២។ ការបែងចែកភាគលាភមានដូចខាងក្រោម៖

គោលការណ៍ភាគលាភនឹងត្រូវកំណត់ដោយស្របទៅតាមលក្ខណៈវិនិច្ឆ័យសម្រាប់ការបែងចែកប្រាក់ចំណេញ ដូចខាងក្រោម៖

- ១). ការទូទាត់ការខាតក្នុងឆ្នាំកន្លងទៅ
- ២). បន្ទាប់ពីបានទូទាត់ការខាតក្នុងឆ្នាំកន្លងទៅរួច ប្រសិនបើមានប្រាក់ចំណេញ នោះប្រាក់ចំណេញនោះត្រូវបែងចែកដូចខាងក្រោម៖
 - i. ផ្តល់ជាម្ចាស់ជូនគណៈគ្រប់គ្រងនិងបុគ្គលិក តាមលក្ខខណ្ឌដូចខាងក្រោម៖
 - ផ្តល់ជូននូវប្រាក់បៀវត្សរ៍១ខែចំពោះបុគ្គលិកទាំងអស់ ប្រសិនបើមានប្រាក់ចំណេញសុទ្ធចាប់ពី៥% ទៅ១០%នៃចំណាយ ប្រតិបត្តិការ។
 - ផ្តល់ជូននូវប្រាក់បៀវត្សរ៍២ខែចំពោះបុគ្គលិកទាំងអស់ ប្រសិនបើមានប្រាក់ចំណេញសុទ្ធលើសពី១០% ទៅ២០% នៃចំណាយប្រតិបត្តិការ។
 - ផ្តល់ជូននូវប្រាក់បៀវត្សរ៍៣ខែចំពោះបុគ្គលិកទាំងអស់ ប្រសិនបើមានប្រាក់ចំណេញសុទ្ធច្រើនជាង២០% នៃចំណាយប្រតិបត្តិការ។
 - ii. ២% សម្រាប់ប្រាក់សោធននិវត្តន៍និងអសមត្ថភាពវិជ្ជាជីវៈ
 - iii. ៥% សម្រាប់ទុនបម្រុងតាមច្បាប់
 - iv. ៥% សម្រាប់ទុនបម្រុងទូទៅ
 - v. ៥% សម្រាប់មូលនិធិសង្គម ដែលនឹងត្រូវកាត់ត្រាជាចំណាយក្នុងឆ្នាំដែលប្រតិបត្តិការនោះកើតឡើង
- ៣). ចំនួនទឹកប្រាក់ដែលនៅសល់បន្ទាប់ពីការបែកចែកខាងលើនេះ ត្រូវបែងចែកដូចខាងក្រោមទៀត៖
 - i. បម្រុងសម្រាប់ការវិនិយោគនាពេលអនាគត (ប្រាក់ចំណេញរក្សាទុក) ដែលទឹកប្រាក់នេះត្រូវអនុម័តដោយក្រុមប្រឹក្សាភិបាល
 - ii. ទឹកប្រាក់នៅសល់ក្រោយពីទុនបម្រុងសម្រាប់ការវិនិយោគ ត្រូវបែងចែកជូនក្រសួងសេដ្ឋកិច្ច និងហិរញ្ញវត្ថុចំនួន ៨៥% និង ១៥%ទៀត ជូនវិនិយោគិនសាធារណៈ។

មិនមានប្រាក់ចំណេញបានបែងចែកជូនរាជរដ្ឋាភិបាលកម្ពុជាក្នុងឆ្នាំ២០១៣ទេ (សូមរៀបចំក្នុងមួយភាគហ៊ុន) ប៉ុន្តែក្នុងឆ្នាំ២០១២ មានចំនួន ៣.១៩៩ លានរៀល (៤៣,២៧រៀលក្នុងមួយភាគហ៊ុន)។

ភាគលាភសម្រាប់ដំណាច់ឆ្នាំថ្ងៃទី៣១ ខែធ្នូ ឆ្នាំ២០១៣ ដែលមានតម្លៃ២៧,៧០រៀលក្នុងមួយភាគហ៊ុន និងមានទឹកប្រាក់ភាគលាភសរុបចំនួន ២.៤០៩ លានរៀល ត្រូវបានអនុម័តក្នុងកិច្ចប្រជុំរបស់ក្រុមប្រឹក្សាភិបាល នៅថ្ងៃទី០១ ខែមេសា ឆ្នាំ២០១៣ និងបានបង្វែររាល់ទាំងស្រុងក្នុងខែមេសា ឆ្នាំ២០១៣។

(ខ) ការប្រើគណនីទុនបម្រុងសម្រាប់បង់សកម្មភាពសង្គម គឺអនុលោមតាមលិខិតលេខ២៤ របស់ទីស្តីការគណៈរដ្ឋមន្ត្រី ចុះថ្ងៃទី១១ ខែមីនា ឆ្នាំ២០១០។ សកម្មភាពសង្គមនេះទាក់ទងនឹងការអភិវឌ្ឍប្រព័ន្ធផ្គត់ផ្គង់ទឹកស្អាត សម្រាប់ក្រុមហ៊ុននៅតាមបណ្តាខេត្តមួយចំនួន។ សកម្មភាពនេះត្រូវបានបន្តរហូតដល់ ឆ្នាំ២០១១ ដោយយោងតាមលិខិតរបស់កងកម្មវិធីឧបនាយករដ្ឋមន្ត្រី គាត ឈន់ លេខ២២១០សហវ ចុះថ្ងៃទី២២ ខែមេសា ឆ្នាំ២០១១។

→ ០៣/ របាយការណ៍ហិរញ្ញវត្ថុ

ខ- កំណត់សម្គាល់របាយការណ៍ហិរញ្ញវត្ថុ (ត)



ង.១៩- កាតព្វកិច្ចសោធននិវត្តន៍

ចំនួនទឹកប្រាក់ដែលបានកត់ត្រានៅក្នុងរបាយការណ៍ស្ថានភាពហិរញ្ញវត្ថុមានដូចខាងក្រោម៖

	២០១៣ ពាន់រៀល	២០១២ ពាន់រៀល
តម្លៃបច្ចុប្បន្ននៃកាតព្វកិច្ចអត្ថប្រយោជន៍ដែលបានកំណត់	២៨.៣៦២.២២៤	២៦.១៦៥.២៣៥
តម្លៃសមរម្យនៃទ្រព្យតម្លៃ	-	-
ស្ថានភាពអធន (Unfunded status)	២៨.៣៦២.២២៤	២៦.១៦៥.២៣៥
បំណុលសុទ្ធដែលបានកត់ត្រានៅក្នុងរបាយការណ៍ស្ថានភាពហិរញ្ញវត្ថុ	២៨.៣៦២.២២៤	២៦.១៦៥.២៣៥

បម្រែបម្រួលនៅក្នុងកាតព្វកិច្ចអត្ថប្រយោជន៍ដែលបានកំណត់ក្នុងឆ្នាំនេះ មានដូចខាងក្រោម៖

	២០១៣ ពាន់រៀល	២០១២ ពាន់រៀល
គិតត្រឹមថ្ងៃទី០១ ខែមករា	២៦.១៦៥.២៣៥	២៤.៦០១.០២៨
ចំណាយលើសេវាកម្មបច្ចុប្បន្ន	១.០៨១.៥៤៧	១.០៣៤.៨៨៣
ចំណាយការប្រាក់	១.១៤៧.៧៤៤	១.១០១.១១៤
អត្ថប្រយោជន៍បានបង់	(៦៨៩.៨០១)	(៥៣៧.៤៤៨)
(ខាត)/ចំណេញពាក់ព័ន្ធនឹងការគណនាហានិភ័យ	៦៥៧.៤៩៩	(៣៤.៣៤២)
គិតត្រឹមថ្ងៃទី៣១ ខែធ្នូ	២៨.៣៦២.២២៤	២៦.១៦៥.២៣៥

ទឹកប្រាក់ដែលបានកត់ត្រានៅក្នុងរបាយការណ៍ចំណេញ-ខាត និងចំណូលលម្អិតផ្សេងៗមានដូចខាងក្រោម៖

	២០១៣ ពាន់រៀល	២០១២ ពាន់រៀល
ចំណាយលើសេវាកម្មបច្ចុប្បន្ន	១.០៨១.៥៤៧	១.០៣៤.៨៨៣
ចំណាយការប្រាក់	១.១៤៧.៧៤៤	១.១០១.១១៤
ចំណេញពីការវាយតម្លៃហានិភ័យ (*)	-	(៣៤.៣៤២)
ចំនួនទឹកប្រាក់សរុបដែលបានកត់ត្រាក្នុងគណនីប្រាក់បៀវត្ស ប្រាក់ឈ្នួល និងចំណាយពាក់ព័ន្ធកំណត់សម្គាល់ ង.២៦)	២.២២៩.២៩១	២.១០១.៦៥៥

ទឹកប្រាក់ដែលរំពឹងថាត្រូវបង់ក្នុងរយៈពេល១២ខែមានចំនួន ៨៦៧លានរៀល សម្រាប់ដំណាច់ឆ្នាំថ្ងៃទី៣១ ខែធ្នូ ឆ្នាំ២០១៣ និង ៦៩០លានរៀល សម្រាប់ដំណាច់ឆ្នាំថ្ងៃទី៣១ ខែធ្នូ ឆ្នាំ២០១២។

(*) តាមវិសោធនកម្ម CIAS19 ចាប់ពីថ្ងៃទី០១ ខែមករា ឆ្នាំ២០១៣មក ខាត និងចំណេញពីការវាយតម្លៃហានិភ័យត្រូវបានកត់ត្រានៅក្នុងចំណូលលម្អិតផ្សេងៗ។

	២០១៣	២០១២
មធ្យមភាគនៃការរំពឹងទុកនៃចំនួនឆ្នាំបម្រើការងារ	១៨	១៩
អត្រាអប្បបរមា	៤,៦៤%	៤,៤៨%
អត្រាកំណើនប្រាក់បៀវត្ស	អាស្រ័យទៅតាមគោលការណ៍របស់ រ.ទ.ស.ភ. (ក)	
អត្រាមរណៈ	(ខ)	

០១/ ការងារប្រតិបត្តិកម្ម ប្រព័ន្ធចែកចាយទឹកស្អាត

០២/ សកម្មភាព និងលទ្ធផលការងារអាជីវកម្ម

→ ០៣/ របាយការណ៍ហិរញ្ញវត្ថុ

០៤/ ការងារគ្រប់គ្រង និងអភិវឌ្ឍន៍ធនធានមនុស្ស

០៥/ ពានរង្វាន់ដែល រ.ទ.ស.ភ. ទទួលបានក្នុងឆ្នាំ២០១៣

១- កំណត់សម្គាល់របាយការណ៍ហិរញ្ញវត្ថុ (ត)



ង.១៩- កាតព្វកិច្ចសោធននិវត្តន៍ (ត)

(ក) អត្រាកំណើនប្រាក់បៀវត្សរ៍

បុគ្គលិកត្រូវបានបែងចែកជា១១ថ្នាក់ ហើយថ្នាក់នីមួយៗមាន២៥កាំ។ គេរំពឹងថាបុគ្គលិកម្នាក់ៗ នឹងត្រូវឡើងឋានៈទៅកាំបន្ទាប់ជាដៀលរាល់ឆ្នាំ។ ការដំឡើងប្រាក់បៀវត្សរ៍ ត្រូវគិតទៅលើបម្រែបម្រួលនៃសន្ទស្សន៍មធ្យមភាគប្រចាំថ្នាក់នីមួយៗ គុណនឹងចំនួនប្រាក់បៀវត្សរ៍ក្នុងមួយសន្ទស្សន៍។

ចំនួនប្រាក់បៀវត្សរ៍ក្នុងមួយសន្ទស្សន៍គឺ ៥.៥៨៣ រៀល (២០១២ ៖ ៥.០៧៥ រៀល)។ ខាងក្រោមនេះ គឺជាបម្រែបម្រួលនៃសន្ទស្សន៍មធ្យមភាគប្រចាំថ្នាក់នីមួយៗ។

ថ្នាក់	បម្រែបម្រួលនៃសន្ទស្សន៍ មធ្យមភាគប្រចាំថ្នាក់
១	៥
២	៧
៣	៨
៤	១០
៥	១២
៦	១៣
៧	១៤
៨	១៥
៩	១៦
១០	១៧
១១	១៨

(ខ) អត្រាមរណៈ

ដោយសារមិនមានអត្រាមរណៈត្រូវបានចេញផ្សាយនៅក្នុងប្រទេសកម្ពុជា រ.ទ.ស.ភ. បានប្រើប្រាស់តារាងអត្រាអាយុកាលរំពឹងទុកនៃមរណៈរបស់ប្រទេសថៃឆ្នាំ២០០៨ ហើយបានកែសម្រួលដើម្បីឱ្យសមស្របទៅនឹងអាយុកាលរំពឹងទុករបស់ប្រជាជនកម្ពុជា។ តារាងអត្រាមរណៈរបស់ប្រទេសថៃឆ្នាំ២០០៨ គឺជាតារាងអត្រាមរណៈដែលបានចេញផ្សាយចុងក្រោយគេបំផុតនៅក្នុងប្រទេសថៃ។

តារាងខាងក្រោមនេះ បង្ហាញពីតារាងអត្រាមរណៈគំរូ ដែល រ.ទ.ស.ភ. បានប្រើប្រាស់៖

អាយុ	អត្រាមរណៈ (%ប្រចាំឆ្នាំ)	
	ស្រ្តី	បុរស
២០	០,៥៨២	០,៦៦៤
៣០	០,៥៩៨	០,៧០៥
៤០	០,៦១៨	០,៧៥៩
៥០	០,៧៤២	១,០០៨
៦០	១,១១៣	១,៥៨៩

→ ០៣/ របាយការណ៍ហិរញ្ញវត្ថុ

ខ- កំណត់សម្គាល់របាយការណ៍ហិរញ្ញវត្ថុ (ត)



ង.២០- បំណុលពន្ធពន្យារលើប្រាក់ចំណេញ

	២០១៣ (ពាន់រៀល)	២០១២ (ពាន់រៀល)
ទ្រព្យសកម្មពន្ធពន្យារលើប្រាក់ចំណេញ៖		
ទ្រព្យសកម្មពន្ធពន្យារលើប្រាក់ចំណេញដែលត្រូវសងមកវិញ បន្ទាប់ពីរយៈពេលលើសពី១២ខែ	(៦.៦០៤.២៧០)	(៥.៥២០.០៤០)
ទ្រព្យសកម្មពន្ធពន្យារលើប្រាក់ចំណេញដែលត្រូវសងមកវិញ ក្នុងរយៈពេល១២ខែ	(៧៧១.១៩៦)	(៥៧៧.៩៨៨)
	<u>(៧.៣៧៥.៤៦៦)</u>	<u>(៦.០៩៨.០២៨)</u>
បំណុលពន្ធពន្យារលើប្រាក់ចំណេញ៖		
បំណុលពន្ធពន្យារលើប្រាក់ចំណេញដែលត្រូវសងមកវិញ បន្ទាប់ពីរយៈពេល លើសពី១២ខែ	៣១.៨៤៨.២៩៣	២៤.៣៩១.៤៣៥
បំណុលពន្ធពន្យារលើប្រាក់ចំណេញដែលត្រូវសងមកវិញ ក្នុងរយៈពេល១២ខែ	-	-
	<u>៣១.៨៤៨.២៩៣</u>	<u>២៤.៣៩១.៤៣៥</u>
បំណុលពន្ធពន្យារលើប្រាក់ចំណេញ(សុទ្ធ)	<u>២៤.៤៧២.៨២៧</u>	<u>១៨.២៩៣.៤០៧</u>

បម្រែបម្រួលគណនីពន្ធពន្យារលើប្រាក់ចំណេញ មានដូចខាងក្រោម៖

	២០១៣ (ពាន់រៀល)	២០១២ (ពាន់រៀល)
គិតត្រឹមថ្ងៃទី០១ ខែមករា	១៨.២៩៣.៤០៧	១៦.៩៣៥.៧១០
កត់ត្រាជាបន្តក្នុងរបាយការណ៍ចំណេញ-ខាតនិងចំណូលលម្អិតផ្សេងៗ (កំណត់សម្គាល់៣១)	៦.១៧៩.៤២០	១.៣៥៧.៦៩៧
គិតត្រឹមថ្ងៃទី៣១ ខែធ្នូ	<u>២៤.៤៧២.៨២៧</u>	<u>១៨.២៩៣.៤០៧</u>

បម្រែបម្រួលទ្រព្យសកម្មពន្ធពន្យារលើប្រាក់ចំណេញ និងបំណុលពន្ធពន្យារលើប្រាក់ចំណេញក្នុងឆ្នាំ ដោយមិនកាត់កងសមតុល្យគ្នាក្នុងយុទ្ធសាស្ត្រការវិនិយោគ មានដូចខាងក្រោម៖

	អត្រប្រយោជន៍សោធននិវត្តន៍ ពាន់រៀល	សំវិធានបង់សន្តិវិធីលែងចម្រើប្រាក់ ពាន់រៀល	សំវិធានបង់ចំណុលសច្ច័យ ពាន់រៀល	ប្រាក់រង្វាន់ ពាន់រៀល	(បំណេញ)/ខាតពីការប្តូរម៉ូឌុលដែលមិនទាន់ ពាន់រៀល	សរុប ពាន់រៀល
គិតត្រឹមថ្ងៃទី០១ ខែមករា ឆ្នាំ២០១២	៤.៩២០.២០៦	១៣.៨២៤	២.៤៤៨	៣៩៨.៧៥៥	(៥៣៦.០៨៩)	៤.៧៩៩.១៤៤
កត់ត្រាខាងខ្ទង់គណនី(កត់ត្រាជាបន្ត) ជាចំណេញ និងខាត ក្នុងរបាយការណ៍ ចំណេញ-ខាត និងចំណូលលម្អិតផ្សេងៗ	២៨១.៣៥៧	៥១.២៣២	(១.៣៣៧)	៣២.០៤៥	៩៣៥.៥៨៧	១.២៩៨.៨៨៤
គិតត្រឹមថ្ងៃទី៣១ ខែធ្នូ ឆ្នាំ២០១២	<u>៥.២០១.៥៦៣</u>	<u>៦៥.០៥៦</u>	<u>១.១១១</u>	<u>៤៣០.៨០០</u>	<u>៣៩៩.៤៩៨</u>	<u>៦.០៩៨.០២៨</u>
កត់ត្រាខាងខ្ទង់គណនី(កត់ត្រាជាបន្ត) ជាចំណេញ និងខាត ក្នុងរបាយការណ៍ ចំណេញ-ខាត និងចំណូលលម្អិតផ្សេងៗ	៤៥៣.៥៤៩	៨២.៤៣៧	-	៣៣.៦៨៤	៧០៧.៧៦៨	១.២៧៧.៤៣៨
គិតត្រឹមថ្ងៃទី៣១ ខែធ្នូ ឆ្នាំ២០១៣	<u>៥.៦៥៥.១១២</u>	<u>១៤៧.៤៩៣</u>	<u>១.១១១</u>	<u>៤៦៤.៤៨៤</u>	<u>១.១០៧.២៦៦</u>	<u>៧.៣៧៥.៤៦៦</u>

បំណុលពន្ធពន្យារលើប្រាក់ចំណេញ៖

	លើសសំវិធានវិនិយោគ ពាន់រៀល
គិតត្រឹមថ្ងៃទី០១ ខែមករា ឆ្នាំ២០១២	២១.៧៣៤.៨៥៤
កត់ត្រាជាបន្ត ជាចំណេញនិងខាត ក្នុងរបាយការណ៍ចំណេញ-ខាតនិងចំណូលលម្អិតផ្សេងៗ	២.៦៥៦.៥៨១
គិតត្រឹមថ្ងៃទី៣១ ខែធ្នូ ឆ្នាំ២០១២	<u>២៤.៣៩១.៤៣៥</u>
កត់ត្រាជាបន្ត ជាចំណេញនិងខាត ក្នុងរបាយការណ៍ចំណេញ-ខាតនិងចំណូលលម្អិតផ្សេងៗ	៧.៤៥៦.៨៥៨
គិតត្រឹមថ្ងៃទី៣១ ខែធ្នូ ឆ្នាំ២០១៣	<u>៣១.៨៤៨.២៩៣</u>

- ០១/ ការងារប្រតិបត្តិកម្ម ប្រព័ន្ធចែកចាយទឹកស្អាត
- ០២/ សកម្មភាព និងលទ្ធផលការងារអាជីវកម្ម
- ០៣/ របាយការណ៍ហិរញ្ញវត្ថុ
- ០៤/ ការងារគ្រប់គ្រង និងអភិវឌ្ឍន៍ធនធានមនុស្ស
- ០៥/ ពានរង្វាន់ដែល រ.ទ.ស.ភ. ទទួលបានក្នុងឆ្នាំ២០១៣

ខ- កំណត់សម្គាល់របាយការណ៍ហិរញ្ញវត្ថុ (ត)

ង.២១- ប្រាក់កម្ចី

	២០១៣ ពាន់រៀល	២០១២ ពាន់រៀល
ប្រាក់កម្ចីពី៖		
AfD ឥណទានលេខ១០៧៥ OMS	៨៣.១១១.៦៩៤	៦៧.៩១៣.៦៩៨
ក្រសួងសេដ្ឋកិច្ច និងហិរញ្ញវត្ថុ - JICA	៩៩.០០០.៩៥១	៥៩.៦៣៧.៤០៦
AfD ឥណទានលេខ ៦០០០ ០១០	៣៥.១៩៥.៨៥១	៤០.១៦៨.៣៧៣
ក្រសួងសេដ្ឋកិច្ច និងហិរញ្ញវត្ថុ - ធនាគារអភិវឌ្ឍន៍អាស៊ី (ADB)	៣៧.៦៤៥.៥៦៨	៣៨.៩៩០.០៥៣
	២៥៥.៩៥៣.០៦៤	២០៦.៧០៩.៥៣០

កាលបរិច្ឆេទសងប្រាក់កម្ចីនេះមានដូចខាងក្រោម៖

	២០១៣ ពាន់រៀល	២០១២ ពាន់រៀល
ប្រាក់កម្ចីរយៈពេលខ្លី		
ដល់កំណត់សងក្នុងរយៈពេល១ឆ្នាំ	២៦.៦៩១.៨១៧	១៤.៥៣៨.២០៦
ប្រាក់កម្ចីរយៈពេលវែង		
ដល់កំណត់សងក្នុងរយៈពេលពី១ឆ្នាំទៅ២ឆ្នាំ	២៧.៤៨១.៥៩៧	១៨.៩២៤.៣៧២
ដល់កំណត់សងក្នុងរយៈពេលពី២ឆ្នាំទៅ៥ឆ្នាំ	៨២.៤៤៤.៧៩០	៦៤.០៨៨.១៦៧
ដល់កំណត់សងក្នុងរយៈពេលលើសពី៥ឆ្នាំឡើងទៅ	១១៨.៣៣៥.៨៦០	១០៩.១៦២.៧៨៥
	២២៤.៩៥៣.០៦៤	២០៦.៧០៩.៥៣០

តម្លៃយោងនិងតម្លៃសមស្របនៃប្រាក់កម្ចីរយៈពេលវែងមានដូចខាងក្រោម៖

	២០១៣ ពាន់រៀល	២០១២ ពាន់រៀល
តម្លៃយោង	២២៤.២៦២.២៤៧	១៩២.១៧១.៣២៤
តម្លៃសមស្រប	១៨៦.៩៧៥.៦៣៩	១៧៤.៦១៥.៨៣៩

តម្លៃសមស្របនៃឥណទានទាំងនេះគឺផ្អែកទៅលើលំហូរសាច់ប្រាក់អប្បបរមា ដោយប្រើអត្រាប្រាក់កម្ចីសម្រាប់ឆ្នាំ២០១៣គឺ ៨,៥០% (២០១២ ៨,៥០%)។

ប្រាក់កម្ចីទទួលបានជាប្រិយប័ណ្ណផ្សេងៗ មានដូចខាងក្រោម៖

	២០១៣ ពាន់រៀល	២០១២ ពាន់រៀល
ប្រាក់អឺរ៉ូ	១១៨.៣០៧.៥៤៥	១០៨.០៨២.០៧១
ប្រាក់ដុល្លារអាមេរិក	៩៩.០០០.៩៥១	៥៩.៦៣៧.៤០៦
	២១៧.៣០៨.៤៩៦	១៦៧.៧១៩.៤៧៧

០១/ ការងារប្រតិបត្តិកម្ម ប្រព័ន្ធចែកចាយទឹកស្អាត

០២/ សកម្មភាព និងលទ្ធផលការងារអាជីវកម្ម

→ ០៣/ របាយការណ៍ហិរញ្ញវត្ថុ

០៤/ ការងារគ្រប់គ្រង និងអភិវឌ្ឍន៍ធនធានមនុស្ស

០៥/ ពានរង្វាន់ដែល រ.ទ.ស.ភ. ទទួលបានក្នុងឆ្នាំ២០១៣

១- កំណត់សម្គាល់របាយការណ៍ហិរញ្ញវត្ថុ (ត)



ង.២១- ប្រាក់កម្ចី (ត)

លក្ខខណ្ឌ ឥណទាន	ឥណទានពីក្រសួងសេដ្ឋកិច្ច និងហិរញ្ញវត្ថុ (ធនាគារអភិវឌ្ឍន៍អាស៊ី)	ឥណទានពី AfD ក្រុមកិច្ចព្រមព្រៀង ឥណទានលេខ CKH៦០០០ ០១G	ឥណទានពី AfD ក្រុមកិច្ចព្រមព្រៀង ឥណទានលេខ CKH១០៧៥០MS	ឥណទានពីក្រសួងសេដ្ឋកិច្ច និងហិរញ្ញវត្ថុ (JICA ឥណទាន លេខ CP-P៩)	ឥណទានពី AfD ក្រុមកិច្ចព្រមព្រៀង ឥណទានលេខ CKH១១២១ ០១F
ការបរិច្ឆេទ កិច្ចព្រមព្រៀង	ថ្ងៃទី០៥ ខែឧសភាឆ្នាំ១៩៩៧	ថ្ងៃទី៣០ ខែវិច្ឆិកា ឆ្នាំ២០០៦ រ៉ែស្កាន ថ្ងៃទី២៥ ខែមីនា ឆ្នាំ២០០៩ និងថ្ងៃទី០២ ខែកក្កដា ឆ្នាំ២០១០	ថ្ងៃទី០៨ ខែឧសភា ឆ្នាំ២០០៩	ថ្ងៃទី១៨ ខែឧសភា ឆ្នាំ២០១០	ថ្ងៃទី១១ ខែមីនា ឆ្នាំ២០១៣
គម្រោង	គម្រោងផ្គត់ផ្គង់ទឹកស្អាត និងអនាម័យទឹកស្អាតនៅតាម ខេត្ត និងជុំវិញទីក្រុង។	គម្រោងពង្រីកប្រព័ន្ធលើកម្រិតទឹកស្អាតនៅជ្រោយចង្វារ (ជំហានទី២) និងគម្រោងពង្រីកបណ្តាញចែកចាយរបស់ រ.ទ.ស.ភ.។	ការសាងសង់ប្រព័ន្ធលើកម្រិតទឹក ស្អាតថ្មីទី១ នៅសង្កាត់និរោធ និងពង្រីកការបញ្ជូន និងការចែកចាយ បណ្តាញ ទាក់ទិនទៅនឹងការដំឡើងបណ្តាញបន្ថែម (កញ្ចប់ថវិកា ក)។	ការសាងសង់ និងការស្ថាបនា ប្រព័ន្ធលើកម្រិតទឹកស្អាត និងការបញ្ជូននៅសង្កាត់និរោធ (កញ្ចប់ថវិកា ខ)។	ការសាងសង់ប្រព័ន្ធលើកម្រិតទឹកស្អាតថ្មីទី២ នៅសង្កាត់និរោធ និងពង្រីកការបញ្ជូន និង ធ្វើឲ្យប្រព័ន្ធបញ្ជូននិងប្រព័ន្ធចែកចាយកាន់តែ មានភាពប្រសើរឡើង។
អត្រាការប្រាក់	៦,៥% ក្នុង១ឆ្នាំ។	EURIBOR ដក ១,៣៥%។ អត្រាការប្រាក់ មិនត្រូវតិចជាង ០,២៥% ឬលើស៥,២១% ទេ។ អត្រាអណ្តែតត្រូវបានប្តូរទៅជាអត្រាថេរ នៅដំណាច់ ការិយបរិច្ឆេទសងប្រាក់ ១,៤៩% ចាប់ពីថ្ងៃទី០១ ខែមករាឆ្នាំ២០១១។	EURIBOR ដក ១,៣៥%។ អត្រាការប្រាក់ មិនត្រូវតិចជាង ០,២៥% ឬលើស៥,២១% ទេ។ អត្រាអណ្តែតត្រូវបានប្តូរទៅជាអត្រាថេរ នៅដំណាច់ ការិយបរិច្ឆេទសងប្រាក់។	៧,៣៥% ក្នុងមួយឆ្នាំ។	អត្រា EURIBOR ៦ខែ ដក ០,៥៩% ក្នុងមួយឆ្នាំ (មិនត្រូវលើស៥,១៩% ក្នុងមួយឆ្នាំទេ ហើយអត្រា ការប្រាក់អប្បបរមាគឺ ០,២៥% ក្នុងមួយឆ្នាំ)។
ការធានា	គ្មាន	លិខិតធានាពីក្រសួងសេដ្ឋកិច្ច និងហិរញ្ញវត្ថុ និងក្រសួងឧស្សាហកម្ម រ៉ែ និងថាមពល។	លិខិតធានាពីក្រសួងសេដ្ឋកិច្ច និងហិរញ្ញវត្ថុ និងក្រសួងឧស្សាហកម្ម រ៉ែ និងថាមពល។	គ្មាន	គ្មាន
តារាងការសងប្រាក់	បង់រំលស់ប្រចាំឆមាស នៅរៀងរាល់ថ្ងៃទី១៥ ខែមករា និងថ្ងៃទី១៥ ខែកក្កដា នៃឆ្នាំនីមួយៗ ហើយចំនួនត្រូវបង់ ប្រហាក់ប្រហែលនឹង ១.២៧១.៤២៤.៩៣៩ រៀល (យោងតាមឧបសម្ព័ន្ធទី ១ នៃកិច្ចព្រមព្រៀង) ដោយចាប់ផ្តើមពីឆ្នាំ២០១២ តទៅ។	បង់រំលស់១៧ដំណាក់កាល ប្រចាំឆមាស ហើយត្រូវចាប់ផ្តើមសងពីថ្ងៃទី៣១ ខែធ្នូ ឆ្នាំ២០១០ និងបញ្ចប់នៅថ្ងៃទី៣១ ខែធ្នូ ឆ្នាំ២០១៨។	បង់រំលស់១៦ដំណាក់កាល ប្រចាំឆមាសចាប់ផ្តើមពី ថ្ងៃទី៣០ ខែវិច្ឆិកា ឆ្នាំ២០១៣ និងបញ្ចប់នៅថ្ងៃទី៣១ ខែឧសភា ឆ្នាំ២០២១។	បង់រំលស់២៤ដំណាក់កាល ប្រចាំឆមាស ចាប់ផ្តើម នៅថ្ងៃទី០១ ខែកញ្ញា ឆ្នាំ២០១៤ និងបញ្ចប់ នៅថ្ងៃទី២០ ខែមីនា ឆ្នាំ២០២៦។	បង់រំលស់២៤ដំណាក់កាល ប្រចាំឆមាស (រាប់ទាំងរយៈពេលអនុគ្រោះចំនួន៤ឆ្នាំ)។
កញ្ចប់ទឹក ប្រាក់បម្រុង	SDR ៩.៦០៥.០០០	ទឹកប្រាក់អតិបរមា ១១.១០០.០០០ អឺរ៉ូ	ទឹកប្រាក់អតិបរមា ១៦.០០០.០០០ អឺរ៉ូ	ទឹកប្រាក់អតិបរមា ៣.៥១៣.០០០.០០០ យ៉េន	៣០លានអឺរ៉ូ
ព័ត៌មានផ្សេងៗ	ហានិភ័យការប្តូររូបិយប័ណ្ណកើតពីការប្តូរ ប្រូលរវាងតម្លៃរូបិយប័ណ្ណ ឥណទានជា SDR និង រូបិយប័ណ្ណនៃការសងប្រាក់របស់ រ.ទ.ស.ភ. ជាប្រាក់រៀល នឹងត្រូវធានាដោយក្រសួងសេដ្ឋកិច្ច និងហិរញ្ញវត្ថុ។ អត្រាប្តូរប្រាក់ (រៀល/SDR) ត្រូវបានកំណត់នៅថ្ងៃចុះកិច្ចសន្យា។	ប្រតិបត្តិការត្រូវបានធ្វើឡើងជាប្រាក់អឺរ៉ូ (ទាំងការ ដកប្រាក់ និងការសងប្រាក់)។	ប្រតិបត្តិការត្រូវបានធ្វើឡើងជាប្រាក់អឺរ៉ូ (ទាំងការ ដកប្រាក់ និងការសងប្រាក់)។	ប្រតិបត្តិការត្រូវបានធ្វើឡើងជាប្រាក់ដុល្លារអាមេរិក (ទាំងការដកប្រាក់ និងការសងប្រាក់)។	ប្រតិបត្តិការត្រូវបានធ្វើឡើងជាប្រាក់អឺរ៉ូ (ទាំងការដកប្រាក់ និងការសងប្រាក់)។

០១/ ការងារប្រតិបត្តិកម្ម ប្រព័ន្ធចែកចាយទឹកស្អាត
 ០២/ សកម្មភាព និងលទ្ធផលការងារអាជីវកម្ម
 → ០៣/ របាយការណ៍ហិរញ្ញវត្ថុ
 ០៤/ ការងារគ្រប់គ្រង និងអភិវឌ្ឍន៍ធនធានមនុស្ស
 ០៥/ ពានរង្វាន់ដែល រ.ទ.ស.ភ. ទទួលបានក្នុងឆ្នាំ២០១៣

១- កំណត់សម្គាល់របាយការណ៍ហិរញ្ញវត្ថុ (ត)

ង.២២- ចំណូលផ្សេងៗ

ចំណូលផ្សេងៗរួមមាន៖

	២០១៣ ពាន់រៀល	២០១២ ពាន់រៀល
រាជរដ្ឋាភិបាល និងជំនួយផ្សេងៗ (ក)	២.៨១៧.៦៨៧	៦៧៩.០៧០
គ្រឿងបន្លាស់ និងការលក់នាឡិកាទឹក	៣.៧៤៤.១២៥	៣.៩៧២.៣៩៥
ចំណូលពីការផ្គត់ផ្គង់	១៨៨.៤៩៨	១៩១.២៦៤
ចំណូលផ្សេងៗ	១.១៨០.៦៦២	១.១៥៧.៦៩៨
	៧.៩៣០.៩៧២	៦.០០០.៤២៧

(ក) ជំនួយពន្យារពីរាជរដ្ឋាភិបាល និងជំនួយផ្សេងៗ

	ជំនួយរបស់ រាជរដ្ឋាភិបាល ពាន់រៀល	ជំនួយរបស់ AFD ពាន់រៀល	ជំនួយរបស់ JICA ពាន់រៀល	ជំនួយផ្សេងៗ ពាន់រៀល	សរុប ពាន់រៀល
គិតត្រឹមថ្ងៃទី០១ ខែមករា ឆ្នាំ២០១២	៦.០៩០.៩៨៥	៤១៣.៦០១	-	១.០៣១.០៨១	៧.៥៣៥.៦៦៧
ជំនួយទទួលបានបន្ថែម	២៥៧.៤៣១	-	-	-	២៥៧.៤៣១
រំលស់	(៥៧៨.៤៣៦)	-	-	(១០០.៦៣៤)	(៦៧៩.០៧០)
គិតត្រឹមថ្ងៃទី៣១ ខែធ្នូ ឆ្នាំ២០១២	៥.៧៦៩.៩៨០	៤១៣.៦០១	=	៩៣០.៤៤៧	៧.១១៤.០២៨
គិតត្រឹមថ្ងៃទី០១ ខែមករា ឆ្នាំ២០១៣(i)	៥.៧៦៩.៩៨០	៤១៣.៦០១	-	៩៣០.៤៤៧	៧.១១៤.០២៨
ជំនួយទទួលបានបន្ថែម	-	១.០៤៩.៧៤៩	២៩.៥៨៤.៨០០	-	៣០.៦៣៤.៥២៩
រំលស់	(២២៤.២២៦)	(១.៤៦៣.៣៥០)	(១.០៥៤.៣៤០)	(៧៥.៧៧១)	(២.៨១៧.៦៨៧)
គិតត្រឹមថ្ងៃទី៣១ ខែធ្នូ ឆ្នាំ២០១៣	៥.៥៤៥.៧៥៤	=	២៨.៥៣០.៤៦០	៨៥៤.៦៧៦	៣៤.៩៣០.៨៩០

រំលស់លើជំនួយពន្យារពីរាជរដ្ឋាភិបាល និងជំនួយផ្សេងៗ ត្រូវបានកត់ត្រាជាចំណូលផ្សេងៗ នៅក្នុងរបាយការណ៍ចំណេញ-ខាត និងចំណូលលម្អិតផ្សេងៗ។

ជំនួយពីរាជរដ្ឋាភិបាល

(i) ជំនួយពីរាជរដ្ឋាភិបាលកើតមកពីការចំណេញលើលម្អៀងនៃអត្រាថេរដែលបានប្រើដើម្បីប្តូរប្រាក់ (រៀល/SDR) ក្រោមកិច្ចព្រមព្រៀងឥណទានបន្តរវាងក្រសួងសេដ្ឋកិច្ច និងហិរញ្ញវត្ថុ និង រ.ទ.ស.ភ. ចុះថ្ងៃទី០៥ ខែឧសភា ឆ្នាំ១៩៩៧ ដែលមានទឹកប្រាក់សរុបចំនួន ៩.៦៩៥.០០០SDR ពីធនាគារអភិវឌ្ឍន៍អាស៊ី។ រ.ទ.ស.ភ. បានសម្រេចរក្សាទុកចំណេញពីការប្តូរប្រាក់នេះក្នុងបញ្ជីរបស់ រ.ទ.ស.ភ. ថាជាជំនួយ (ដោយសារមិនមានតម្រូវការឱ្យបង្វិលប្រាក់ចំណេញនេះទៅវិញទេ) ហើយប្រាក់ចំណេញនេះនឹងត្រូវរំលស់ដោយផ្អែកលើគោលការណ៍ដូចគ្នានឹងជំនួយពន្យារផ្សេងៗដែរ។

ជំនួយពី AFD

(ii) តាមរយៈអនុសញ្ញាដែលបានចុះហត្ថលេខាដោយក្រសួងសេដ្ឋកិច្ច និងហិរញ្ញវត្ថុ និង AFD ចុះថ្ងៃទី២៤ ខែមិថុនា ឆ្នាំ២០០៣ ក្រសួងសេដ្ឋកិច្ច និងហិរញ្ញវត្ថុ និង រ.ទ.ស.ភ. បានចុះកិច្ចព្រមព្រៀងទទួលបានជំនួយនៅថ្ងៃទី២៤ ខែមិថុនា ឆ្នាំ២០០៣។ ក្រសួងសេដ្ឋកិច្ច និងហិរញ្ញវត្ថុនឹងផ្តល់ឧបត្ថម្ភធនដល់ រ.ទ.ស.ភ. នូវជំនួយដែលមានទឹកប្រាក់ចំនួន ៤.០០០.០០០ រៀល (ប្រមាណ ២៣.៣១៤លានរៀល) ដើម្បីធ្វើហិរញ្ញប្បទានដល់ការពង្រីកបណ្តាញផ្គត់ផ្គង់ទឹកបរិភោគ នៅតំបន់ភ្នំពេញ និងតំបន់ពាក់ព័ន្ធ។

ជំនួយពី JICA

(iii) ជំនួយពី JICA គឺជំនួយលើគម្រោងចំពោះការណែនាំអំពីថាមពលស្អាត ដោយប្រព័ន្ធប្រតិបត្តិការអគ្គិសនីតាមប្រព័ន្ធសូឡា។

ជំនួយផ្សេងៗ

(iv) ជំនួយផ្សេងៗគឺជាការឧបត្ថម្ភជាអចលនទ្រព្យពីទីភ្នាក់ងារសហប្រតិបត្តិការអន្តរជាតិរបស់ប្រទេសជប៉ុន (Japan International Cooperation Agency) និងក្រុមហ៊ុន KUBOTA Construction Co., Ltd.។

→ ០៣/ របាយការណ៍ហិរញ្ញវត្ថុ

ខ- កំណត់សម្គាល់របាយការណ៍ហិរញ្ញវត្ថុ (ត)



ង.២៣- គណនីអ្នកផ្គត់ផ្គង់ពាណិជ្ជកម្ម និងគណនីអ្នកផ្គត់ផ្គង់ផ្សេងៗ

	២០១៣ ពាន់រៀល	២០១២ ពាន់រៀល
គណនីអ្នកផ្គត់ផ្គង់ពាណិជ្ជកម្ម	៦.៧២២.៦៥០	២៩.៧១៨.៦០៣
ប្រាក់ធានាដំណើរការប្រតិបត្តិការ	១៥.០៤៤.៩៣០	៧.៩១៤.៥៥៤
បង្កប្រាក់លើកទឹកចិត្តបុគ្គលិក	៣.៣០០.៨៤០	២.៧៣៦.៥៨២
ទឹកប្រាក់ជំពាក់សាលារាជធានីភ្នំពេញ	២.៨៤៩.៥៩៧	២.៤០៩.៥៧២
ចំណូលពន្យារ (ក)	៩៩.១២៤	៤៤១.៨៨០
ពន្ធត្រូវបង់ផ្សេងៗ	១៥៨.៤៩៩	២១៧.៤៨៦
គណនីអ្នកផ្គត់ផ្គង់ផ្សេងៗ	១.៦៨៤.២៦៨	១.៩០៤.៩២៤
	២៩.៨៥៩.៩០៨	៤៥.៣៤៣.៦០១

(ក) ចំណូលពន្យារនេះគឺជាសាច់ប្រាក់ដែលបានទទួលជាមុនពីធនាគារពិភពលោក (WB) និង Maries de Paris សម្រាប់ការភ្ជាប់បណ្តាញថ្មីទៅតាមផ្ទះប្រជាពលរដ្ឋក្រីក្រ។



ង.២៤- ការលក់

	២០១៣ ពាន់រៀល	២០១២ ពាន់រៀល
ការលក់ទឹកស្អាតជូនអ្នកប្រើប្រាស់តាមផ្ទះ	៦៤.២៩២.០១៤	៦៤.២០០.៩០១
ការលក់ទឹកស្អាតជូនអ្នកប្រើប្រាស់ជាលក្ខណៈអាជីវកម្ម	៥៦.៨៤៥.០២០	៤៤.២២១.៩៦៧
ការលក់ទឹកស្អាតជូនគ្រឹះស្ថានសាធារណៈ	៦.២៣១.២២២	៥.៥៩៤.១៣៨
ការលក់ទឹកស្អាតជូនអាជ្ញាធរស្វយ័តនានា	៣៣៦.៨៩៥	២៦១.៧៧៣
ការលក់ទឹកស្អាតជូនអ្នកចែកចាយ	១៦៧.១៤៥	១៧៧.៩១៧
ចំណូលពីថ្លៃបង្កប់ក្នុងការលក់ទឹកស្អាត	៣១.៧៤៣	២៨.២៣៨
ដក: ការលុបចោលវិក្កយបត្រ	(៤៥៧.៩៥២)	(៣២៨.៤០១)
	១២៧.៤៤៦.០៨៧	១១៤.១៥៦.៥៣៣
ចំណូលបានពីការភ្ជាប់បណ្តាញទៅតាមផ្ទះ	៦.៣៩៧.៩៨៨	៥.៧០៣.៣៤៧
ចំណូលបានពីការផ្លាស់ប្តូរនាឡិកាទឹក	២.២៤៥.០៩៥	២.០៧៦.៥៦១
ចំណូលបានពីការលក់គ្រឿងបន្លាស់ និងការលក់នាឡិកា	៣១០.៦៧៣	៥២១.៤៨៨
	១៣៦.៣៩៩.៨៤៣	១២២.៤៥៧.៨៨៩



ង.២៥- កម្រៃពីសេវាសាងសង់

កម្រៃនេះគឺជាកម្រៃបានមកពីសេវាសាងសង់ ទាក់ទិនទៅនឹងការប្តូរ និងការពង្រីកប្រព័ន្ធចែកចាយទឹក (ក្នុងខេត្តបាត់ដំបង និងខេត្តពោធិ៍សាត់) ដែល រ.ទ.ស.ភ. បានសាងសង់ជូនក្រុមហ៊ុនសំណង់មួយ។

- ០១/ ការងារប្រតិបត្តិកម្ម ប្រព័ន្ធចែកចាយទឹកស្អាត
- ០២/ សកម្មភាព និងលទ្ធផលការងារអាជីវកម្ម
- ០៣/ របាយការណ៍ហិរញ្ញវត្ថុ
- ០៤/ ការងារគ្រប់គ្រង និងអភិវឌ្ឍន៍ធនធានមនុស្ស
- ០៥/ ពានរង្វាន់ដែល រ.ទ.ស.ភ. ទទួលបានក្នុងឆ្នាំ២០១៣

១- កំណត់សម្គាល់របាយការណ៍ហិរញ្ញវត្ថុ (ត)



ង.២៦- ចំណាយលើប្រាក់បៀវត្សរ៍ ប្រាក់ឈ្នួល និងចំណាយពាក់ព័ន្ធ

	២០១៣ ពាន់រៀល	២០១២ ពាន់រៀល
ប្រាក់បៀវត្សរ៍បុគ្គលិក	៨.១១៩.៤៦៤	៧.៨៣៤.០៩៤
ប្រាក់លើកទឹកចិត្ត	៤.១៤១.៥០៣	៣.៩០២.៥៤៣
ប្រាក់រង្វាន់	២.៥៨០.៤៦៥	២.៣៩៣.៣៣៤
ចំណាយអត្ថប្រយោជន៍សោធននិវត្តន៍ (កំណត់សម្គាល់ ង.១៩)	២.២២៩.២៩១	២.១០១.៦៥៥
ប្រាក់ឈ្នួលសម្រាប់អ្នកម៉ៅការ	៥៨២.៣៣៣	២៦៥.២៤០
និយ័តកម្មលើតម្លៃសមស្របនៃឥណទានផ្តល់ឱ្យបុគ្គលិក (កំណត់សម្គាល់ ង.១១)	-	២.៧២៨.៩០៧
ចំណាយផ្សេងៗពាក់ព័ន្ធនឹងបុគ្គលិក	២.១៩៤.៨៣០	១.៦៧០.៩៩៤
	<u>១៩.៨៤៧.៨៨៦</u>	<u>២០.៨៩៦.៧៦៧</u>



ង.២៧- ចំណាយវត្ថុធាតុដើមសម្រាប់ផលិតទឹកស្អាត

	២០១៣ ពាន់រៀល	២០១២ ពាន់រៀល
ក្លរ (Chlorine)	១.៦៦៤.៤៧៩	១.១១៧.៥៨១
ប៉ូលី អាឡុយមីញ៉ូម ក្លរីដ (Poly Aluminium Chloride)	១.៣៨៦.០៤៥	១២២.២១៤
សាច់ជូរ (Alum)	១៥៤.៥១០	១.៤៩០.៩០៦
កំបោរ (Lime)	១.១៥៥	១.០០៨.៨៩៨
វត្ថុធាតុដើមផ្សេងទៀត	១១១.៩០៨	៤៧.២៨១
	<u>៣.៣១៨.០៩៧</u>	<u>៣.៧៨៦.៨៨០</u>

ចាប់ពីឆ្នាំ២០១២មក រ.ទ.ស.ភ បានប្រើ ប៉ូលី អាឡុយមីញ៉ូម ក្លរីដ (Poly Aluminium Chloride) ក្នុងដំណើរការនៃការផលិតទឹកស្អាត ជំនួសសាច់ជូរ។



ង.២៨- ចំណាយវត្ថុធាតុដើមសម្រាប់ការភ្ជាប់បណ្តាញទៅតាមគេហដ្ឋាន

	២០១៣ ពាន់រៀល	២០១២ ពាន់រៀល
វត្ថុធាតុដើមសម្រាប់ការភ្ជាប់បណ្តាញទៅតាមគេហដ្ឋាន	៣.៣៥៤.៨៤៤	៣.១៣០.៧៣២
ការផ្លាស់ប្តូរនាឡិការទឹកសម្រាប់អ្នកប្រើប្រាស់	១.៥៩៦.៩២០	១.០៤៩.៧៤០
ថ្លៃដើមបំពង់ចែកចាយទឹក	២០៤.០៩៤	១៧៦.១៤៣
ថ្លៃដើមផ្សេងៗ	៥១២.៩៨០	៥៣៤.៤៧៧
	<u>៥.៦៦៨.៨៣៨</u>	<u>៤.៨៩១.០៩២</u>

→ ០៣/ របាយការណ៍ហិរញ្ញវត្ថុ

ខ- កំណត់សម្គាល់របាយការណ៍ហិរញ្ញវត្ថុ (ត)



ង.២៩- ខាតពីការប្តូររូបិយប័ណ្ណ - សុទ្ធ

	២០១៣ ពាន់រៀល	២០១២ ពាន់រៀល
ចំណេញពីការប្តូររូបិយប័ណ្ណ	៦៥៤.៣៥៧	៣.៩៦៥.០៧០
ខាតពីការប្តូររូបិយប័ណ្ណ	(១.៩៤៣.៨៩០)	(៥.៦៣៨.៦១៣)
ខាតពីការប្តូររូបិយប័ណ្ណ - សុទ្ធ	(១.២៨៩.៥៣៣)	(១.៦៧៣.៥៤៣)



ង.៣០- ចំណូលការប្រាក់ - សុទ្ធ

	២០១៣ ពាន់រៀល	២០១២ ពាន់រៀល
ចំណូលការប្រាក់:		
ចំណូលការប្រាក់ពីប្រាក់បញ្ញើនៅធនាគារ (ក)	៧.៦១៥.៦៦៣	៦.១០៧.៥៩៦
ចំណូលហិរញ្ញប្បទានអន្តរជាតិ៖ ឲ្យបុគ្គលិកកត់ត្រាគ្រលបរិញ្ញ (Unwind)	៩៤១.៧៤៥	៥៨៤.៦៥១
ចំណេញសុទ្ធពីការប្តូររូបិយប័ណ្ណរបស់ប្រាក់កម្ចី	-	-
ចំណូលការប្រាក់ពីគណនីផ្តល់ឲ្យរដ្ឋាករទឹកខេត្តពោធិ៍សាត់	៣៤.៧១៤	៣៦.៦០១
	៨.៥៩២.១២២	៦.៧២៨.៨៤៨
ចំណាយការប្រាក់:		
ចំណាយការប្រាក់លើប្រាក់កម្ចី (ខ)	(៩.៨០១.៣៥៣)	(៨.៦៦២.៥៨០)
ខាតសុទ្ធពីការប្តូររូបិយប័ណ្ណរបស់ប្រាក់កម្ចី	(៥.៤១៣.៥៧៨)	(២.០៩៥.២០៥)
ចំណាយការប្រាក់ដែលបានធ្វើមូលធនកម្មលើទ្រព្យសកម្មដែលមានគុណវុឌ្ឍិ	៣.១៧៦.៦៨២	៤.២២៩.២០៣
	(១២.០៣៨.២៤៩)	(៦.៥២៨.៥៨២)
ចំណាយ / ចំណូលការប្រាក់ - សុទ្ធ	(៣.៤៤៦.១២៧)	២០០.២៦៦

(ក) ចំណូលការប្រាក់គឺជាចំណូលពីគណនីប្រាក់បញ្ញើសន្សំ និងប្រាក់បញ្ញើផ្សេងៗ ដែលធ្វើនៅក្នុងធនាគារក្នុងស្រុកក្នុងឆ្នាំ។

(ខ) ចំណាយការប្រាក់គឺជាការប្រាក់លើប្រាក់កម្ចីពី AFD និងប្រាក់កម្ចីបន្តពីក្រសួងសេដ្ឋកិច្ច និងហិរញ្ញវត្ថុ ដែលផ្តល់មូលនិធិដោយធនាគារ ពិភពលោក (WB) ធនាគារអភិវឌ្ឍន៍អាស៊ី (ADB) និង JICA។



ង.៣១- ចំណាយពន្ធលើប្រាក់ចំណេញ

ក. ចំណាយពន្ធលើប្រាក់ចំណេញ

	២០១៣ ពាន់រៀល	២០១២ ពាន់រៀល
ពន្ធលើប្រាក់ចំណេញក្នុងឆ្នាំ	៣.១៦១.៨៥៤	៦.៥៩២.៨១៦
និយ័តកម្មលើតួលេខក្នុងឆ្នាំកន្លងទៅ ដោយសារការកំណត់ពន្ធឡើងវិញ	-	៥២០.៤៧៩
ពន្ធលើប្រាក់ចំណេញក្នុងឆ្នាំសរុប (កំណត់សម្គាល់ ង.១៤)	៣.១៦១.៨៥៤	៧.១១៣.២៩៥
ពន្ធពន្យារលើប្រាក់ចំណេញ (កំណត់សម្គាល់ ង.២០)	៦.១៧៩.៤២០	១.៣៥៧.៦៩៧
	៩.៣៤១.២៧៤	៨.៤៧០.៩៩២

០១/ ការងារប្រតិបត្តិកម្ម ប្រព័ន្ធចែកចាយទឹកស្អាត
 ០២/ សកម្មភាព និងលទ្ធផលការងារអាជីវកម្ម
 → ០៣/ របាយការណ៍ហិរញ្ញវត្ថុ
 ០៤/ ការងារគ្រប់គ្រង និងអភិវឌ្ឍន៍ធនធានមនុស្ស
 ០៥/ ពានរង្វាន់ដែល រ.ទ.ស.ភ. ទទួលបានក្នុងឆ្នាំ២០១៣

១- កំណត់សម្គាល់របាយការណ៍ហិរញ្ញវត្ថុ (ត)

ង.៣១- ចំណាយពន្ធលើប្រាក់ចំណេញ (ត)

ខ. ការផ្ទៀងផ្ទាត់ពន្ធលើប្រាក់ចំណេញ និងចំណេញគណនេយ្យ

	២០១៣ ពាន់រៀល	២០១២ ពាន់រៀល
ចំណេញគណនេយ្យមុនបង់ពន្ធលើប្រាក់ចំណេញ	<u>៤៨.០៨៦.៨០៣</u>	<u>៤២.៨៩១.៩៥៣</u>
ចំណាយពន្ធក្នុងអត្រា ១៨% (២០១២:១៨%)	៩.២៨៨.៣៦១	៧.៧២០.៥៥២
និយ័តកម្មលើតួលេខក្នុងឆ្នាំកន្លងទៅ (ក)	-	៥២០.៤៧៩
ការប្រែប្រួលអត្រាពន្ធ (ខ)	-	១៩៥.៨៨៧
ចំនួនពន្ធនៃចំណាយដែលមិនអាចកាត់កងបាន	៥២.៩១៣	៣៤.១១៤
ចំណាយពន្ធលើប្រាក់ចំណេញ	<u>៩.៣៤១.២៧៤</u>	<u>៨.៤៧០.៩៩២</u>

យោងតាមច្បាប់សារពើពន្ធ រ.ទ.ស.ភ. មានកាតព្វកិច្ចបង់ពន្ធលើប្រាក់ចំណេញ តាមចំនួនមូលដ្ឋានដែលខ្ពស់ជាងរវាងពន្ធលើប្រាក់ចំណេញក្នុងអត្រា ១៨% (២០១២:១៨%) នៃប្រាក់ចំណេញជាប់ពន្ធ ឬពន្ធអប្បបរមាក្នុងអត្រា ១% នៃចំណូលសរុប។ ការកាត់បន្ថយអត្រាពន្ធលើប្រាក់ចំណេញចំនួន ២% គឺជាការលើកទឹកចិត្តដែលផ្តល់ដោយគណៈកម្មការមូលបត្រកម្ពុជា សម្រាប់ការចុះបញ្ជីក្នុងការផ្សព្វផ្សាយមូលបត្រក្នុងរយៈពេលបីឆ្នាំ។ អត្រានេះនឹងត្រលប់ទៅអត្រាដើម ២០% វិញ ចាប់ពីឆ្នាំ២០១៥ទៅ។

ពន្ធលើប្រាក់ចំណេញត្រូវបានគណនាតាមមូលដ្ឋានបំណកស្រាយបច្ចុប្បន្ននៃបទបញ្ញត្តិពន្ធដារ ក៏ប៉ុន្តែបទបញ្ញត្តិទាំងអស់នេះ អាចមានភាពប្រែប្រួលពីមួយគ្រាទៅមួយគ្រា ហើយការកំណត់ចុងក្រោយលើចំនួនពន្ធលើប្រាក់ចំណេញ នឹងត្រូវធ្វើឡើងបន្ទាប់ពីមានការត្រួតពិនិត្យរបស់អគ្គនាយកដ្ឋានពន្ធដារ។

(ក) និយ័តកម្មនេះពាក់ព័ន្ធជាមួយទៅនឹងការបង់ពន្ធខ្លះ ដោយសារការបកស្រាយខុសគ្នាលើគណនីចំណាយដែលត្រូវកាត់ពន្ធ។ ទាក់ទិនទៅនឹងអគ្គនាយកដ្ឋានពន្ធដារ ការកំណត់ពន្ធត្រូវបានធ្វើឡើងពីឆ្នាំ២០០៥ ដល់ឆ្នាំ២០០៩។ ចាប់ពីឆ្នាំ២០១០មក មិនទាន់មានការកំណត់ពន្ធឡើតទៅ។

(ខ) ការប្រែប្រួលអត្រាពន្ធត្រូវបានគណនាតាមមូលដ្ឋានលម្អៀងបណ្តោះអាសន្ននៃគណនេយ្យ និងមូលដ្ឋានពន្ធដែលទាក់ទិនទៅនឹងពន្ធពន្យារទ្រព្យសកម្ម និងបំណុល ដែលរំពឹងថានឹងត្រូវកត់ត្រានិងទូទាត់ បន្ទាប់ពីការិយបរិច្ឆេទការលើកទឹកចិត្តលើអត្រាពន្ធ ដែលត្រូវអនុវត្តតាមអត្រា២០%។

ង.៣២- ចំណេញក្នុងមួយភាគហ៊ុន

ក. ចំណេញក្នុងមួយភាគហ៊ុនជាមូលដ្ឋាន (basic earnings per share)

ចំណេញក្នុងមួយភាគហ៊ុនជាមូលដ្ឋាន ត្រូវបានគណនាដោយយកប្រាក់ចំណេញរបស់ម្ចាស់ភាគហ៊ុនរបស់ រ.ទ.ស.ភ ចែកនឹងចំនួនភាគហ៊ុនមធ្យម (weighted average) ដែលបានបោះផ្សាយក្នុងឆ្នាំ។

	២០១៣ ពាន់រៀល	២០១២ ពាន់រៀល
ប្រាក់ចំណេញរបស់ភាគហ៊ុនិក (ពាន់រៀល)	៣៨.០៨៨.០៣០	៣៤.៤២០.៩៦១
ចំនួនភាគហ៊ុនមធ្យម	៨៦.៩៧៣.១៦២	៨៣.១២៣.៥៣០
ចំណេញក្នុងមួយភាគហ៊ុនជាមូលដ្ឋាន (រៀល)	<u>៤៣៧.៩៣</u>	<u>៤១៤.០៩</u>

→ ០៣/ របាយការណ៍ហិរញ្ញវត្ថុ

១- កំណត់សម្គាល់របាយការណ៍ហិរញ្ញវត្ថុ (ត)



ង.៣២- ចំណេញក្នុងមួយភាគហ៊ុន (ត)

ខ. ចំណេញក្នុងមួយភាគហ៊ុនថយចុះ (diluted earnings per share)

ចំណេញក្នុងមួយភាគហ៊ុនថយចុះ ត្រូវបានគណនាដោយកែប្រែចំនួនមធ្យមនៃភាគហ៊ុនធម្មតាដែលមាន ដោយសន្មតថាមានការផ្ទេរភាគហ៊ុនដែលមានសក្តានុពលទាំងអស់ទៅជាភាគហ៊ុនធម្មតា។ គិតត្រឹមកាលបរិច្ឆេទរបាយការណ៍ស្ថានភាពហិរញ្ញវត្ថុ រ.ទ.ស.ភ មិនមានភាគហ៊ុនដែលមានសក្តានុពលអាចផ្ទេរទៅជាភាគហ៊ុនធម្មតានោះទេ។ ដូចនេះ ចំណេញក្នុងមួយភាគហ៊ុនថយចុះ គឺមានតម្លៃស្មើនឹងចំណេញក្នុងមួយភាគហ៊ុនជាមូលដ្ឋាន។



ង.៣៣- សាច់ប្រាក់បានពីប្រតិបត្តិការ

	កំណត់សម្គាល់	២០១៣ ពាន់រៀល	២០១២ ពាន់រៀល
ចំណេញមុនបង់ពន្ធលើប្រាក់ចំណេញ		៤៨.០៨៦.៨០៣	៤២.៨៩១.៩៥៣
និយ័តកម្ម៖			
រំលស់ទ្រព្យសកម្មរូបិ	ង.៦	២៤.០៥៩.២៥២	២១.០៨១.៦៤០
រំលស់ទ្រព្យសកម្មអរូបិ	ង.៧	៤៦៤.៦១២	២៨៥.០៣៨
រំលស់លើជំនួយពន្យារពីរាជរដ្ឋាភិបាល និងជំនួយផ្សេងៗ	ង.២១	(២.៨១៧.៦៨៧)	(៦៧៩.០៧០)
ខាត/(ចំណេញ) ពីការលក់ទ្រព្យសម្បត្តិ រោងចក្រ និងបរិក្ខារ		១០២.៧៧៦	២១២.១១៤
ចំណាយកាតព្វកិច្ចសោធននិវត្តន៍	ង.១៨	២.២២៩.២៩១	២.១០១.៦៥៥
ចំណាយការប្រាក់	ង.២៩	(៨.៥៩២.១២២)	(៦.៧២៨.៨៤៨)
ចំណូលការប្រាក់	ង.២៩	១២.០៣៨.២៤៩	៦.៥២៨.៥៨២
និយ័តកម្មតម្លៃសមរម្យនៃឥណទានផ្តល់ឱ្យនិយោជិត		-	២.៧២៨.៩០៧
បម្រែបម្រួលដើមទុនបង្វិល៖			
សន្និធិ		២៤.៦២៩.៤៦៨	(៣២.៦៣៤.៤៣៧)
គណនីអតិថិជនពាណិជ្ជកម្ម និងគណនីអតិថិជនផ្សេងៗ		(៦៨៣.៧៣៧)	(៥.២៨៩.០៨៥)
ចំណាយពន្ធលើការបោះផ្សាយលក់មូលបត្រកម្ពុជាសាធារណៈលើកដំបូង (IPO)		-	៤០៥.០៧៦
ប្រាក់កក់របស់អតិថិជន		៣.៤២៨.១៨៦	៣.១៨៤.៩១៧
សាច់ប្រាក់បានពីជំនួយរបស់រដ្ឋាភិបាលនិងជំនួយផ្សេងៗ		១.០៤៩.៧៤៩	២៥៧.៤៣១
ការធានាប្រតិបត្តិការ		-	៦៧៨.៩៤៥
គណនីអ្នកផ្គត់ផ្គង់ពាណិជ្ជកម្ម និងគណនីអ្នកផ្គត់ផ្គង់ផ្សេងៗ		(២១.៧០១.៣៦៩)	៨.៩៦៨.៦១៧
សាច់ប្រាក់បានពីប្រតិបត្តិការ		៨២.៣៤១.៦៧១	៤៣.៩៩៣.៤៣៥

០១/ ការងារប្រតិបត្តិកម្ម ប្រព័ន្ធចែកចាយទឹកស្អាត
 ០២/ សកម្មភាព និងលទ្ធផលការងារអាជីវកម្ម
 → ០៣/ របាយការណ៍ហិរញ្ញវត្ថុ
 ០៤/ ការងារគ្រប់គ្រង និងអភិវឌ្ឍន៍ធនធានមនុស្ស
 ០៥/ ពានរង្វាន់ដែល រ.ទ.ស.ភ. ទទួលបានក្នុងឆ្នាំ២០១៣

១- កំណត់សម្គាល់របាយការណ៍ហិរញ្ញវត្ថុ (ត)

ង.៣៤- ចំណាយមូលធនទាក់ទងនឹងការទិញទ្រព្យសម្បត្តិ រោងចក្រ និងបរិក្ខារ

ចំណាយមូលធនទាក់ទងនឹងការទិញទ្រព្យសម្បត្តិ រោងចក្រ និងបរិក្ខារ សម្រាប់ដំណាច់ការិយបរិច្ឆេទរាយការណ៍ប៉ុន្តែមិនទាន់បានកើតឡើងនៅឡើយ មានដូចខាងក្រោម៖

	២០១៣ (ពាន់រៀល)	២០១២ (ពាន់រៀល)
ការសាងសង់រោងចក្រផលិតទឹកស្អាត	-	២៣.៨៥៩.៧៣១
ការសាងសង់អាងស្តុកទឹក	៦.៤៩៨	៤.៧៣៨.៧៩១
សេវាប្រឹក្សា	១.៤៩៧	២.៩៣៣.៦៦៤
បំពង់ដែកស្វិត បរិក្ខារភ្ជាប់ និងបរិក្ខារផ្សេងៗ	-	៤៦.១០០
	៧.៩៩៥	៣១.៥៣៨.២៨៦

ង.៣៥- ប្រតិបត្តិការភាគីពាក់ព័ន្ធ

(ក) សមតុល្យភាគីពាក់ព័ន្ធសំខាន់ៗ

រដ្ឋាករទឹកខេត្តពោធិ៍សាត់ និង រ.ទ.ស.ភ. ស្ថិតក្រោមការគ្រប់គ្រងផ្នែកហិរញ្ញវត្ថុរបស់ក្រសួងសេដ្ឋកិច្ច និងហិរញ្ញវត្ថុ។ ដូចនេះប្រតិបត្តិការជាមួយរដ្ឋាករទឹកខេត្តពោធិ៍សាត់ ត្រូវបានចាត់ទុកជាប្រតិបត្តិការភាគីពាក់ព័ន្ធ។

	២០១៣ (ពាន់រៀល)	២០១២ (ពាន់រៀល)
ប្រាក់កម្ចីពីក្រសួងសេដ្ឋកិច្ច និងហិរញ្ញវត្ថុ	១៣៦.៦៤៦.៥១៩	៩៨.៦២៧.៤៥៩
ឥណទានផ្តល់ឱ្យបុគ្គលិក	៧.០១៥.០១៣	៦.០៧៣.២៦៨
ឥណទានផ្តល់ឱ្យរដ្ឋាករទឹកខេត្តពោធិ៍សាត់	៦៥៩.៧៩៩	៦៩៥.៥០១

(ខ) ប្រតិបត្តិការភាគីពាក់ព័ន្ធសំខាន់ៗ

	២០១៣ (ពាន់រៀល)	២០១២ (ពាន់រៀល)
ការប្រាក់លើប្រាក់កម្ចីពីក្រសួងសេដ្ឋកិច្ច និងហិរញ្ញវត្ថុ	៥.៩៩៦.៤១២	៧.៧៥៥.១៦០
ការប្រាក់បានពីឥណទានផ្តល់ឱ្យរដ្ឋាករទឹកខេត្តពោធិ៍សាត់	៣៤.៧១៤	៣៦.៦០១

(គ) ការទូទាត់

ការទូទាត់ជូនគណៈគ្រប់គ្រងសំខាន់ៗសម្រាប់ដំណាច់ឆ្នាំថ្ងៃទី៣១ ខែធ្នូ ឆ្នាំ២០១៣ មានដូចខាងក្រោម៖

	២០១៣ (ពាន់រៀល)	២០១២ (ពាន់រៀល)
ប្រាក់បៀវត្សរ៍ និងចំណាយពាក់ព័ន្ធផ្សេងៗ	១.៨៥១.១៨២	២.៤៣៧.៣០៧
អត្ថប្រយោជន៍សោធននិវត្តន៍	២១៥.៥១៥	៣៣៥.៧៧៥
	២.០៦៦.៦៩៧	២.៧៧៣.០៨២

ង.៣៦- ព្រឹត្តិការណ៍ក្រោយកាលបរិច្ឆេទរាយការណ៍

ភាគលាភសម្រាប់ដំណាច់ឆ្នាំថ្ងៃទី៣១ ខែធ្នូ ឆ្នាំ២០១៣ ដែលមានតម្លៃ ៥៤.៧៤រៀលក្នុងមួយភាគហ៊ុន និងមានទឹកប្រាក់ភាគលាភសរុបចំនួន ៤.៧៦១លានរៀល ត្រូវបានស្នើ និងត្រូវបានអនុម័តក្នុងកិច្ចប្រជុំរបស់ក្រុមប្រឹក្សាភិបាល នៅថ្ងៃទី២០ ខែមីនា ឆ្នាំ២០១៤។ របាយការណ៍ហិរញ្ញវត្ថុនេះមិនបានឆ្លុះបញ្ចាំងពីភាគលាភត្រូវបង់នេះទេ។

ការងារគ្រប់គ្រង និងអភិវឌ្ឍន៍ ធនធានមនុស្ស ឆ្នាំ២០១៣



ផ្អែកលើសំណូមពរចាំបាច់នៃការអភិវឌ្ឍធនធានមនុស្ស និងដើម្បីបង្កើនគុណភាព ប្រសិទ្ធភាពការងារ រ.ទ.ស.ភ. ចាំបាច់ ត្រូវរៀបចំគម្រោងផែនការច្បាស់លាស់ដោយមានការសហការឧបត្ថម្ភពីភ្នាក់ងារសហប្រតិបត្តិការអន្តរជាតិ ជប៉ុន (JICA) ធនាគារពិភពលោក (WB) ធនាគារអភិវឌ្ឍន៍អាស៊ី (ADB) ធ្វើឲ្យ រ.ទ.ស.ភ. មានសមត្ថភាពកាន់តែ ប្រសើរឡើងក្នុងការកែសម្រួលចំណុចសំខាន់ៗដូចខាងក្រោម៖

- > រៀបចំឲ្យមានមណ្ឌលបណ្តុះបណ្តាល និងដំណើរការជាបណ្តើរៗ ចាប់ពីឆ្នាំ១៩៩៧ ដែលមានគោលការណ៍ គឺកំណត់នូវគោលការណ៍ស្តីពីការបញ្ជូនមន្ត្រីនិយោជិតទៅទទួលការបណ្តុះបណ្តាល។ ស្វែងរកគ្រូបណ្តុះបណ្តាលនៅ តាមវិទ្យាស្ថាននានា ទាំងក្នុង និងក្រៅប្រទេស សម្រាប់បណ្តុះបណ្តាលជំនាញដល់មន្ត្រី-និយោជិត រ.ទ.ស.ភ.។ សហការជាមួយម្ចាស់ជំនួយក្នុងការស្នើ និងបញ្ជូនមន្ត្រី ទៅទទួលការបណ្តុះបណ្តាលជំនាញចាំបាច់នៅក្រៅប្រទេស។
- > ពីឆ្នាំ២០០៥ រហូតដល់បច្ចុប្បន្នមណ្ឌលបណ្តុះបណ្តាលនេះបានដំណើរការពេញ សមត្ថភាពដោយបាន រៀបចំឲ្យមានគ្រូបង្ហាញ ក្នុងអង្គភាពសម្រាប់ដំណើរការបណ្តុះបណ្តាលជំនាញ សម្រាប់និយោជិតភ្នាក់ងារ ដោយ ផ្តោតជាសំខាន់ទៅលើការបណ្តុះបណ្តាល ទាក់ទងនឹងការអនុវត្តការងារជាក់ស្តែង (បែបបទដំណើរការងារស្តង់ដារ ការងារ "SOP")។
- > បានធ្វើការកែសម្រួលនូវការវាយតម្លៃមន្ត្រី-និយោជិតតាមរយៈព្រឹត្តិប័ត្រពិន្ទុប្រចាំខែ មកប្រចាំត្រីមាស ក្នុងឆ្នាំ ២០០៥ រហូតមកដល់បច្ចុប្បន្ន ។
- > ខែមិថុនា ឆ្នាំ២០០៧ រ.ទ.ស.ភ. បានរៀបចំឲ្យមានការប្រឡងសមត្ថភាពប្រចាំឆ្នាំ។ ការប្រឡងសមត្ថភាព នេះ បានអនុវត្តសម្រាប់ មន្ត្រី-និយោជិត រហូតដល់ប្រធានការិយាល័យ ដើម្បីឲ្យឃើញពីសមត្ថភាព និងការយល់ដឹង ក្នុងការអនុវត្តការងារ ។
- > បានរៀបចំបែបបទនៃការដំឡើងឋានៈ ការតំឡើងកាំប្រៀប ដំឡើងបៀវត្សរ៍ លើកសរសើរប្រចាំឆ្នាំទៅ តាមលទ្ធផលនៃការប្រឡង សមត្ថភាព និងលទ្ធផលនៃការវាយតម្លៃតាមរយៈព្រឹត្តិប័ត្រពិន្ទុប្រចាំខែ មកប្រចាំត្រីមាស ក្នុងឆ្នាំ ។

ក- ការងារគ្រប់គ្រងធនធានមនុស្ស

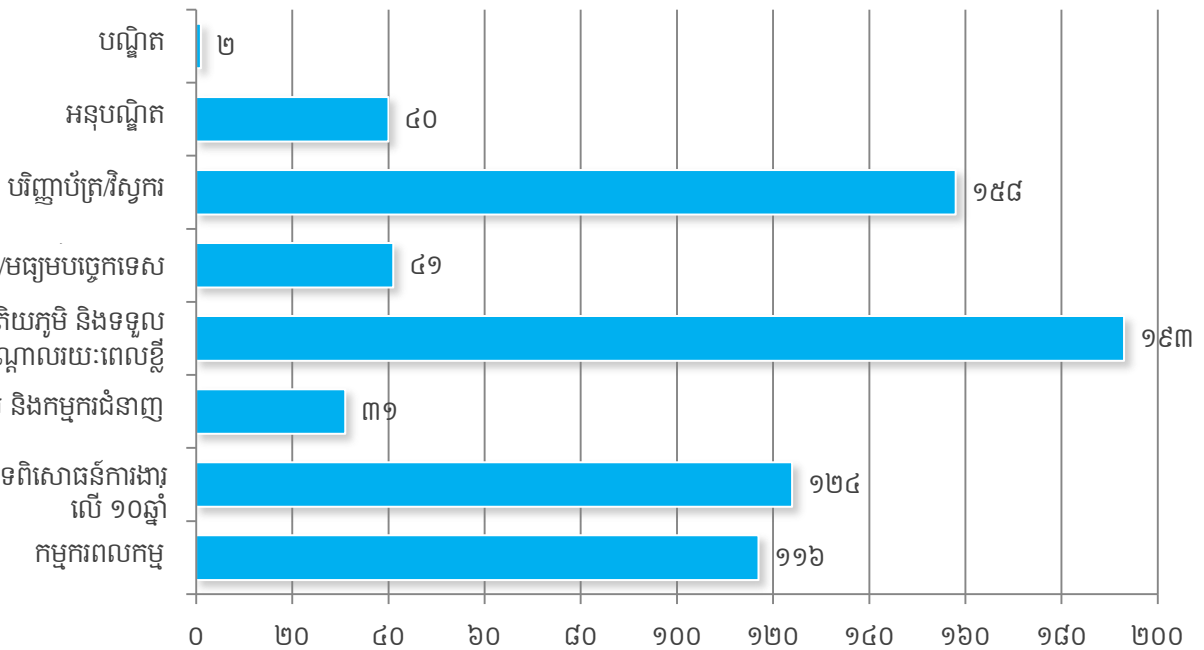


ក.១- កម្រិតជំនាញរបស់មន្ត្រី និងយោជិត

រដ្ឋាករទឹកស្អាតក្រុងភ្នំពេញ មានមន្ត្រី និងយោជិតទាំងអស់ចំនួន ៧០៥រូប (នារី៖ ១១៦រូប) ក្នុងនោះមាន៖

- ▣ មន្ត្រីក្របខ័ណ្ឌរដ្ឋ ចំនួន០២រូប គឺ អគ្គនាយក និងអគ្គនាយករង ទទួលបន្ទុកហិរញ្ញកិច្ច និងផ្សារមូលបត្រ
- ▣ មន្ត្រី និងយោជិតក្របខ័ណ្ឌសហគ្រាស ចំនួន៥៩១រូប (នារី៖១០២រូប)
- ▣ សាកល្បងការងារចំនួន ១២រូប (នារី៖០៥រូប)
- ▣ និយោជិតជាប់កិច្ចសន្យា ចំនួន ១០០រូប (នារី៖០៥រូប)

ក្រាហ្វិចខាងក្រោមបង្ហាញពីកម្រិតជំនាញរបស់មន្ត្រី និងយោជិត រ.ទ.ស.ភ.



កម្រិតអប់រំ និងមុខវិជ្ជាជីវៈ	នេយ្យ	នេយ្យ	នេយ្យ	នេយ្យ	សរុប	
	ក្រោម ២៦ឆ្នាំ	២៧-៣៥	៣៦-៤៥	លើសពី៤៦	ចំនួន (នាក់)	ភាគរយ (%)
បណ្ឌិត	០	០	០	២	២	០,២៨
អនុបណ្ឌិត	១	១៥	៩	១៤	៤០	៥,៦៧
បរិញ្ញាបត្រវិស្វកម្ម	២៨	៩២	២៦	១២	១៥៨	២២,៤១
បរិញ្ញាបត្ររង/មធ្យមបច្ចេកទេស	៤	៩	២០	៨	៤១	៥,៨២
មធ្យមសិក្សាទុតិយភូមិ និងទទួលបានការបណ្តុះបណ្តាលរយៈពេលខ្លី	៨០	៦០	៣៥	១៨	១៩៣	២៧,៣៨
អ្នកបច្ចេកទេស និងកម្មករជំនាញ	០	៧	១១	១៣	៣១	៤,៤០
អ្នកមានបទពិសោធន៍ការងារលើ១០ឆ្នាំ	០	១០	៤៤	៧០	១២៤	១៧,៥៩
កម្មករពលកម្ម	២៧	៧០	១៧	៣	១១៧	១៦,៤៥
សរុប	១៤០	២៦៣	១៦២	១៣៩	៧០៥	១០០,០០

ក- ការងារគ្រប់គ្រងធនធានមនុស្ស (ត)



ក.២- ការអនុវត្តលក្ខន្តិកៈ និងបទបញ្ជាផ្ទៃក្នុង

- ☐ ចំនួនបុគ្គលិកដែលបានប្រើប្រាស់ក្នុងរយៈកាលកន្លងមកក្នុងកម្រិត ២,៧៩ លើ១.០០០អតិថិជន ដោយផ្អែកតាមផែនការឆ្នាំ មិនឲ្យមាន កម្រិតខ្ពស់ជាង ២,៩ លើ ១.០០០អតិថិជន។
- ☐ ការអនុវត្តតួនាទី ភារកិច្ច វិន័យ ការងារ ពេលម៉ោងធ្វើការ សំលៀកបំពាក់ និងការប្រើប្រាស់សម្ភារការពារសុវត្ថិភាពពលកម្ម របស់មន្ត្រី និយោជិត កម្មករ កាន់តែប្រសើរ។



ក.៣- ការលើកទឹកចិត្ត

- ☐ អនុវត្តវិធានការ លើកទឹកចិត្តដើម្បីជំរុញការងាររបស់អង្គការអោយដំណើរការបានល្អប្រសើរ ដោយបានផ្តល់ជាលិខិតសសសើរ និងប្រាក់រង្វាន់ ដល់មន្ត្រី និយោជិត ឈានមុខក្នុងអង្គការចំនួន ៤៧រូប ដែលមានស្នាដៃ ក្នុងការអនុវត្តការងារបានល្អប្រសើរឆ្នាំ២០១២ និងមន្ត្រីមានគុណសម្បត្តិបង្កើតស្នាដៃការងារផ្តល់ប្រយោជន៍ ដល់អង្គការចំនួន០៦រូប។
- ☐ ធ្វើការផ្លាស់ប្តូរភារកិច្ចមន្ត្រី និយោជិតឲ្យស្របតាមតម្រូវការការងារចំនួន ១៣រូប (ស្រី០១រូប)។
- ☐ ស្នើសុំមេដាយប្រភេទការងារជូន មន្ត្រី និយោជិត ចំនួន៥៨រូប សម្រាប់ឆ្នាំ២០១៣។
- ☐ ធ្វើការតម្លើងឋានៈជូនមន្ត្រី និយោជិតចំនួន១៣១រូប ៖
 - ក្របខ័ណ្ឌនាយកដ្ឋាន
 - ប្រធាននាយកដ្ឋាន ០៣ រូប
 - អនុប្រធាននាយកដ្ឋាន ០៣ រូប
 - ក្របខ័ណ្ឌអនុវត្ត
 - ប្រធានការិយាល័យ ០៨ រូប
 - អនុប្រធានការិយាល័យ ១៤ រូប
 - ប្រធានផ្នែក ២៩ រូប
 - ក្របខ័ណ្ឌប្រតិបត្តិ
 - អនុប្រធានផ្នែក ៣២ រូប
 - ប្រធានក្រុម ៤២ រូប



ក.៤- ការងារជ្រើសរើសនិយោជិត

ធ្វើការជ្រើសរើសនិយោជិតតាមតម្រូវការជាក់ស្តែងរបស់បណ្តាសាយកដ្ឋាន ដោយផ្អែកតាមគោលការណ៍ និងផែនការ ឆ្នាំក្នុងនោះបាន៖

- ☐ បញ្ចូលនិយោជិតហ្វឹកហាត់ការងារ ចំនួន១៤២រូប (ស្រី ១១រូប)។
- ☐ បញ្ចូលនិយោជិតដែលចូលនិវត្តន៍ ទៅជានិយោជិតជាប់កិច្ចសន្យា ចំនួន០៨រូប ។
- ☐ បញ្ចូលនិយោជិតចាប់កិច្ចសន្យា ចំនួន ១១៥រូប (ស្រី ២៤រូប)។
- ☐ បញ្ចូលនិយោជិតសាកល្បងការងារ ចំនួន ៤១រូប (ស្រី ០៩រូប)។
- ☐ បញ្ចូលនិយោជិត ក្របខ័ណ្ឌពេញសិទ្ធិ ចំនួន៤៧រូប (ស្រី១១រូប)។

០១/ ការងារប្រតិបត្តិកម្ម ប្រព័ន្ធចែកចាយទឹកស្អាត

០២/ សកម្មភាព និងលទ្ធផលការងារអាជីវកម្ម

០៣/ របាយការណ៍ហិរញ្ញវត្ថុ

→ ០៤/ ការងារគ្រប់គ្រង និងអភិវឌ្ឍន៍ធនធានមនុស្ស

០៥/ ពានរង្វាន់ដែល រ.ទ.ស.ភ. ទទួលបានក្នុងឆ្នាំ២០១៣

ខ- ការងារអភិវឌ្ឍន៍ធនធានមនុស្ស





ការងារបណ្តុះបណ្តាល និងការផ្តល់ចំណេះដឹង



បានបើកវគ្គបណ្តុះបណ្តាលក្នុងអង្គភាព ចំនួន១៤វគ្គ លើមុខជំនាញ១៤ គឺ ១- កម្មវិធី Advanced Excel ២- ស្តង់ដារដំណើរការអាន លេខនាឡិកាទឹក ៣- កិច្ចការរដ្ឋបាល និងលេខាធិការ ៤- យន្តការស្រាវជ្រាវទឹកបាត់បង់ ៥- ស្តង់ដារដាក់បំពង់មេ-សាកសម្ពាធ ៦- វិធានការបញ្ជៀសបញ្ហាខ្សាច់ចូល ក្នុងបំពង់ ៧- កម្មវិធី WaterCAD ៨- បែបបទស្តង់ដារតបណ្តាណាចូលផ្ទះ ៩-បែបបទស្តង់ដារជាងដោះដូរនាឡិកាទឹក ១០- បែបបទ ស្តង់ដារថែទាំប្រព័ន្ធ សុវត្ថិភាពភ្នំ ១១- បែបបទដំណើរការ និងថែទាំប្រព័ន្ធ SCADA ១២- បែបបទស្តង់ដារ ថែទាំប្រព័ន្ធផលិតកម្ម ១៣- ការថែទាំគ្រឿងចក្រ និងបរិក្ខារ ការដ្ឋាន និងទី១៤- បែបបទស្តង់ដារថែទាំឧបករណ៍អគ្គិសនី រោងចក្រជ្រោយចង្វារ ។ បានបញ្ជូនទៅបណ្តុះបណ្តាលតាមមហាវិទ្យាល័យ និង វិទ្យាស្ថាន នានាលើមុខ ជំនាញ១១ គឺ ១- Legal Framework of Capital Marketing in Cambodia ២- Essential Skill for New Appointed Manager ៣- ឧបករណ៍ការពារការធ្លាក់ពីទីខ្ពស់ ៤- វគ្គបណ្តុះបណ្តាលស្តីពី Overview on the differences between CAS and CIFRS (របស់PWC) ៥- ការប្រើប្រាស់បរិក្ខារម៉ាស៊ីនបូម ដោយផ្ដោតលើ ការធ្វើផែនការគណនា និងអនុវត្តន៍ ៦- Running Effitive Employee Performance Appraisal ៧- Photoshop and CorelDraw ៨- Microsoft Visual Studio 2010 (- Developing Windows Application, - Accessing Data with Microsoft Net Framework 4) ៩- Microsoft Exchange Sever (- Configuring and Managing Microsoft exchange server 2010, - Upgrading Core Skill to Microsoft Exchang sever 2010, - Designing and Developing Messaging Solution) ១០- Microsoft System Center Configuration Manger 2012 និងទី១១- ភាសាអង់គ្លេសទូទៅ។ បានបញ្ជូនទៅ បណ្តុះបណ្តាលនៅប្រទេសសិង្ហបុរី លើមុខជំនាញ ចំនួន០១ គឺ Temasek Foundation Water Leadership Programme (TFWLP) ។ ទទួលនិស្សិតមកពី សាកលវិទ្យាល័យភូមិន្ទភ្នំពេញ វិទ្យាស្ថាន បច្ចេកវិទ្យាកម្ពុជា សាកលវិទ្យាល័យកម្ពុជានៃកម្ពុជា សាកលវិទ្យាល័យមេគង្គកម្ពុជា និងសាកលវិទ្យាល័យភូមិន្ទកសិកម្ម (ចំនួន១០៤រូប) ។ ទស្សនៈកិច្ចសិក្សាមកពីសាលាអន្តរជាតិភ្នំពេញ ប្រតិភូប្រទេសឡាវ ប្រទេសជប៉ុន វិទ្យាស្ថានបច្ចេកវិទ្យាកម្ពុជា សាកលវិទ្យាល័យបញ្ញាសាស្ត្រ មហាវិទ្យាល័យវិទ្យាសាស្ត្រប៊ែរស្ថាន និងវិទ្យាស្ថាន UNEP, TONGJI, shanghai P.R China(ចំនួន ២៥៧រូប) ។



បណ្ឌិត ស៊ីម ស៊ីថា អគ្គនាយក រ.ទ.ស.ភ. ទទួលបានរង្វាន់
 “The Majestic Five Continents Award for Quality & Excellence”
 ពី Association Otherways Management & Consulting-France (OMAC)



ពានរង្វាន់ជេល អ.ទ.ស.ភ.
ទទួលបាន ក្នុងឆ្នាំ២០១៣





រដ្ឋាករទឹកស្វយ័តក្រុងភ្នំពេញ (រ.ទ.ស.ភ)



: +៨៥៥(២៣) ៧២៤ ០៤៦



: ADMIN@PPWSA.COM.KH



: WWW.PPWSA.COM.KH

អគារលេខ ៤៥ ផ្លូវ១០៦ សង្កាត់ស្រះចក ខ័ណ្ឌដូនពេញ រាជធានីភ្នំពេញ