

ព្រះរាជាណាចក្រកម្ពុជា
ជាតិ សាសនា ព្រះមហាក្សត្រ



រដ្ឋាករទឹកស្វយ័ត ក្រុងភ្នំពេញ

របាយការណ៍ ប្រចាំឆ្នាំ ២០១៨



គោលដៅយុទ្ធសាស្ត្រចម្បង របស់ រ.ទ.ស.ក. មានដូចខាងក្រោម៖

ពង្រីកការផ្គត់ផ្គង់ទឹកទៅតំបន់ជុំវិញរាជធានីភ្នំពេញ ដោយរក្សាអត្រា និងស្តង់ដារដូចគ្នា នៅក្នុងរាជធានីភ្នំពេញ។ វិភាគថ្លៃដើម និងកំណែទម្រង់ដំណើរការ និងបែបបទដើម្បីកាត់បន្ថយថ្លៃដើមទឹក បង្កើនប្រសិទ្ធភាពបុគ្គលិក និងបន្តកសាងសមត្ថភាពរបស់សហគ្រាស។ តាំងចិត្តខ្ពស់ ចំពោះការទទួលខុសត្រូវដល់សង្គម និងបរិស្ថាន។ ប្រៀបធៀបបែបយុទ្ធសាស្ត្រ ជាមួយបណ្តាអង្គការទឹកស្អាតនានា ដែលមានប្រសិទ្ធភាពបំផុតក្នុងពិភពលោក។



លេខ៤៥ ផ្លូវ១០ សង្កាត់ស្រះចក ខណ្ឌដូនពេញ
រាជធានីភ្នំពេញ ព្រះរាជាណាចក្រកម្ពុជា



លេខទូរស័ព្ទ: ៨៥៥(០)២៣៧២៤០៤៦
លេខទូរសារ: ៨៥៥(០)២៣៤២៧៦៥៧



អ៊ីម៉ែល:
ir@ppwsa.com.kh

មាតិកា

ផ្នែកទី១: ព័ត៌មានទូទៅរបស់ រដ្ឋាករទឹកស្វយ័តក្រុងភ្នំពេញ	០២
ផ្នែកទី២: ព័ត៌មានអំពីលទ្ធផលប្រតិបត្តិការធុរកិច្ច ដោយរួមបញ្ចូលព័ត៌មានធុរកិច្ចតាមផ្នែក	០៤
ផ្នែកទី៣: អភិបាលកិច្ចសាជីវកម្ម	១២
១- ភាគហ៊ុនិក	១២
២- អង្គការលេខ	១៥
៣- ក្រុមប្រឹក្សាភិបាល និងគណៈកម្មាធិការនានា	១៦
៤- បុគ្គលិកជាន់ខ្ពស់	២៥
៥- ការជាប់ពាក់ព័ន្ធរបស់អភិបាល និងបុគ្គលិកជាន់ខ្ពស់ក្នុងដំណើរការផ្លូវច្បាប់	២៩
៦- លាភការ ឬប្រាក់បំណាច់ចំពោះអភិបាល និងបុគ្គលិកជាន់ខ្ពស់	៣០
៧- ក្រមសីលធម៌សម្រាប់អភិបាល និងបុគ្គលិកជាន់ខ្ពស់	៣២
ផ្នែកទី៤: សេចក្តីថ្លែងរបស់ប្រធានក្រុមប្រឹក្សាភិបាល	៣៧
ផ្នែកទី៥: របាយការណ៍ហិរញ្ញវត្ថុដែលធ្វើសវនកម្មដោយសវនករឯករាជ្យ	៤៤
ផ្នែកទី៦: របាយការណ៍សវនកម្មរបស់សវនករផ្ទៃក្នុងលើការត្រួតពិនិត្យផ្ទៃក្នុង	១១០
ផ្នែកទី៧: ព័ត៌មានអំពីការជួញដូរមូលបត្ររបស់ រ.ទ.ស.ភ.	១១៨
១- ព័ត៌មានអំពីមូលបត្រកម្មសិទ្ធិ	១១៨
២- ថ្លៃ និងបរិមាណជួញដូរ	១១៩
ផ្នែកទី៨: ព័ត៌មានអំពីប្រតិបត្តិការជាមួយភាគីជាប់ពាក់ព័ន្ធ	១២០
១- ប្រតិបត្តិការជាមួយភាគហ៊ុនិក ដោយបញ្ជាក់ពីឈ្មោះភាគហ៊ុនិក ប្រភេទប្រតិបត្តិការ និងកាលបរិច្ឆេទ	១២០
២- ប្រតិបត្តិការសំខាន់ៗជាមួយអភិបាល ឬបុគ្គលិកជាន់ខ្ពស់ ឬប្រតិបត្តិការ សំខាន់ៗជាមួយបុគ្គលដែលអភិបាល ឬបុគ្គលិកជាន់ខ្ពស់មានផលប្រយោជន៍	១២០
៣- ប្រតិបត្តិការសំខាន់ៗជាមួយសមាជិកគ្រួសារផ្ទាល់របស់អភិបាល និងបុគ្គលិកជាន់ខ្ពស់	១២០




៤- ប្រតិបត្តិការសំខាន់ៗជាមួយបុគ្គលដែលមានទំនាក់ទំនងជាមួយអភិបាលរបស់ រ.ទ.ស.ភ. ក្រុមហ៊ុនបុត្រសម្ព័ន្ធ ឬក្រុមហ៊ុនហូលឌីងរបស់ រ.ទ.ស.ភ. ដែល ទំនាក់ទំនងរបស់បុគ្គលទាំងនោះកើតមាននៅក្នុងប្រតិបត្តិការ ឬការចាត់ចែងណាមួយដែលធ្វើឡើងដោយ រដ្ឋាករទឹកស្វយ័តក្រុងភ្នំពេញ	១២០
៥- ប្រតិបត្តិការសំខាន់ៗជាមួយបុគ្គលធ្លាប់ជាអភិបាល ឬបុគ្គលជាប់ពាក់ព័ន្ធ ជាមួយបុគ្គលធ្លាប់ជាអភិបាលក្នុងរយៈពេល ០២ (ពីរ) ឆ្នាំចុងក្រោយ	១២០
៦- ប្រតិបត្តិការសំខាន់ៗជាមួយអភិបាល ដែលទទួលបានផលប្រយោជន៍ ឬកម្រៃ វិជ្ជាជីវៈ សម្រាប់សេវាដែលខ្លួនបានផ្តល់តាមរយៈក្រុមហ៊ុនណាមួយ ដល់ រដ្ឋាករទឹកស្វយ័តក្រុងភ្នំពេញ	១២០
៧- ប្រតិបត្តិការសំខាន់ៗជាមួយភាគីជាប់ពាក់ព័ន្ធផ្សេងទៀត	១២០

ផ្នែកទី៩: ការពិភាក្សា និងការវិភាគរបស់គណៈគ្រប់គ្រង	១២២
១- ទិដ្ឋភាពទូទៅនៃប្រតិបត្តិការ	១២២
២- កត្តាសំខាន់ៗដែលប៉ះពាល់លើប្រាក់ចំណេញ	១២៤
៣- ការប្រែប្រួលសំខាន់ៗលើការលក់ និងចំណូល	១២៩
៤- ផលប៉ះពាល់នៃការប្តូររូបិយប័ណ្ណ អត្រាការប្រាក់ និងថ្លៃទំនិញ (Commodity)	១២៩
៥- ផលប៉ះពាល់នៃអតិផរណា	១៣០
៦- គោលនយោបាយសេដ្ឋកិច្ច សារពើពន្ធ និងរូបិយវត្ថុ របស់រដ្ឋាភិបាល	១៣០

ផ្នែកទី១០: បញ្ជីរាយនាមភាគហ៊ុនិកកាន់កាប់ភាគហ៊ុនមានសិទ្ធិបោះឆ្នោតចំនួនច្រើនលើសលប់ និងភាគហ៊ុនិកកាន់កាប់ភាគហ៊ុនមានសិទ្ធិបោះឆ្នោតចំនួនច្រើន	១៣២
១- ភាគហ៊ុនិកកាន់កាប់ភាគហ៊ុនមានសិទ្ធិបោះឆ្នោតចំនួនច្រើនលើសលប់	១៣២
២- ភាគហ៊ុនិកកាន់កាប់ភាគហ៊ុនមានសិទ្ធិបោះឆ្នោតចំនួនច្រើន	១៣២

ផ្នែកទី១១: ព័ត៌មានចាំបាច់ផ្សេងទៀតសម្រាប់ការពារវិនិយោគិន	១៣៤
---	-----

ហត្ថលេខារបស់អភិបាលរបស់ រដ្ឋាករទឹកស្វយ័តក្រុងភ្នំពេញ	១៤០
---	-----





ផ្នែកទី១:

ព័ត៌មានទូទៅរបស់រដ្ឋាករទឹកស្វយ័តក្រុងភ្នំពេញ

រដ្ឋាករទឹកស្វយ័តក្រុងភ្នំពេញ (រ.ទ.ស.ភ.)

PHNOM PENH WATER SUPPLY AUTHORITY (PPWSA)

- ◆ អក្សរកូដ: KH1000010004
- ◆ អាសយដ្ឋាន: អគារ៤៥ ផ្លូវ១០៦ សង្កាត់ស្រះចក ខណ្ឌដូនពេញ រាជធានីភ្នំពេញ ព្រះរាជាណាចក្រកម្ពុជា
- ◆ លេខទូរស័ព្ទ: +៨៥៥(០)២៣ ៦៣៥ ៨០ ៨០ / ៧២៤ ០៤៦
- ◆ លេខទូរសារ: +៨៥៥(០)២៣ ៤២៧ ៦៥៧
- ◆ គេហទំព័រ: www.ppwsa.com.kh អ៊ីម៉ែល: ir@ppwsa.com.kh
- ◆ លេខវិញ្ញាបនបត្រចុះបញ្ជីពាណិជ្ជកម្ម: Co.០៨៣៩E/២០១២
កាលបរិច្ឆេទ: ថ្ងៃទី២៧ ខែមីនា ឆ្នាំ២០១២
- ◆ លេខអាជ្ញាប័ណ្ណអាជីវកម្ម: អនុក្រឹត្យលេខ ៥២ អនក្រ.បក
កាលបរិច្ឆេទ: ថ្ងៃទី១៩ ខែធ្នូ ឆ្នាំ១៩៩៦
- ◆ សេចក្តីសម្រេចអនុញ្ញាត និងចុះបញ្ជីឯកសារផ្តល់ព័ត៌មាន លេខ: ០១២/១២ គ.ម.ក/ស.ស.វ.
កាលបរិច្ឆេទ: ថ្ងៃទី២៣ ខែមីនា ឆ្នាំ២០១២
- ◆ ឈ្មោះបុគ្គលតំណាង រដ្ឋាករទឹកស្វយ័តក្រុងភ្នំពេញ: **ឯកឧត្តម បណ្ឌិត ស៊ឹម ស៊ីថា**



ផ្នែកទី២:

ព័ត៌មានអំពីលទ្ធផលប្រតិបត្តិការចុះកិច្ច ដោយរួមបញ្ចូលព័ត៌មានចុះកិច្ចតាមផ្នែក

ក- លទ្ធផលការងារប្រព្រឹត្តកម្ម ប្រព័ន្ធចែកចាយទឹក និងការងារកាត់បន្ថយទឹកបាត់បង់

ក.១- លទ្ធផលការងារប្រព្រឹត្តកម្ម

ក្នុងរយៈពេលពេញមួយឆ្នាំកន្លងទៅនេះ រដ្ឋាករទឹកស្វយ័តក្រុងភ្នំពេញ បានបន្តធានាផ្គត់ផ្គង់ទឹកស្អាតស្របទៅតាមតម្រូវការប្រើប្រាស់ របស់អតិថិជនដោយធានាទាំងបរិមាណ និងគុណភាពទឹកស្អាតគ្មានមេរោគ ព្រមទាំងអាចផឹកបានពីបណ្តាញដោយផ្ទាល់។ ដោយសារកំណើននៃការប្រើប្រាស់របស់ អតិថិជនមានការកើនឡើង ជាមួយគ្នានេះដែរ រោងចក្របានផលិតទឹកលើសផែនការ ព្រោះក្នុងឆ្នាំនេះ យើងទទួលរងអាកាសធាតុក្តៅឡើងខ្លាំងជាងបណ្តាឆ្នាំកន្លងទៅ ដែលធ្វើឲ្យយើងត្រូវបង្កើនការបូមច្រើនជាងមុន ដើម្បីបំពេញតាមតម្រូវការប្រើប្រាស់ជាក់ស្តែងរបស់ប្រជាពលរដ្ឋ និងកំណើននៃការរីកដុះដាលនៅតំបន់ប៉ែកខាងលិចនិងខាងជើងនៃរាជធានីភ្នំពេញ។ រីឯរោងចក្រផលិតទឹកស្អាតនិរោធន ផលិតទឹកស្អាតទាបជាងផែនការ៣% ដោយសារយើងបានធ្វើការកែសម្រួលប្រព័ន្ធបូមទឹកល្អក់ និងបូមកក់មួយចំនួន ហើយការដាច់ភ្លើងញឹកញាប់ពីអគ្គិសនីកម្ពុជា ក៏ជាកត្តារួមផ្សំ ដែលធ្វើឲ្យទឹកផលិតមានការធ្លាក់ចុះផងដែរ។ ទោះយ៉ាងណារោងចក្រផលិតទឹកស្អាតនិរោធនបានខិតខំបំពេញការផលិតរបស់ខ្លួនស្ទើរតែ ១០០% តាមផែនការដែលបានគ្រោងទុក។

ជារួមលទ្ធផលជាក់ស្តែងការងារផលិតកម្ម និងលទ្ធផលនៃការពិនិត្យគុណភាពទឹក ក្នុងឆ្នាំ២០១៨ ដូចមានក្នុងតារាងខាងក្រោម៖

បរិយាយ	ផែនការ (គិតជា ម៉ែត្រគូប)	អនុវត្តជាក់ស្តែង (គិតជា ម៉ែត្រគូប)	អរេតា (គិតជា %)
រោងចក្រ ភូមិព្រែក	៥៩.១៩៣.០០០	៥៩.៣១៩.១៨៥	១០០,២១
រោងចក្រ ជ្រោយចង្វារ	៥៥.៣២៩.០០០	៥៧.៣៣៥.៨១៩	១០៤,០០
រោងចក្រ និរោធន	៩៤.៦១៥.០០០	៩២.២៤៩.៧១៥	៩៧,០០
សរុប	២០៩.១៣៧.០០០	២០៨.៩០៤.៧១៩	៩៩,៨៩

២- ព័ត៌មានអំពីលទ្ធផលប្រតិបត្តិការធុរកិច្ច ដោយរួមបញ្ចូលព័ត៌មានធុរកិច្ចតាមផ្នែក (ត)

ក- លទ្ធផលការងារប្រតិបត្តិកម្ម ប្រព័ន្ធចែកចាយទឹក និងការងារកាត់បន្ថយទឹកបាត់បង់ (ត)

ក.១- លទ្ធផលការងារប្រតិបត្តិកម្ម (ត)

ត្រួតពិនិត្យគុណភាពទឹកតាមរោងចក្រផលិតទឹកទាំងបីចំនួន ៣ដង/ថ្ងៃ ត្រួតពិនិត្យគុណភាពទឹកនៅតាមបណ្តាញចែកចាយ ចំនួន ៨០កន្លែង/សប្តាហ៍ យ៉ាងទៀតទាត់ គុណភាពទឹកស្ថិតក្នុងកម្រិតអនុញ្ញាតរបស់ស្តង់ដារគុណភាពទឹកផឹកថ្នាក់ជាតិ។ ការងារ ត្រួតពិនិត្យ គុណភាពទឹក ទាំងនៅតាមរោងចក្រ និងតាមបណ្តាញចែកចាយតាមយន្តការ និងកម្មវិធីមានស្រាប់ បានជាប់លាប់ និងទៀងទាត់ ដោយធានាបាននូវគុណភាពទឹកគ្មានមេរោគ និងផឹកបានដោយផ្ទាល់ពីបណ្តាញ ស្របតាមស្តង់ដារទឹកផឹករបស់ អង្គការសុខភាពពិភពលោក។

មុខវិភាគ	ឯកតា	WHO	រោងចក្រ ភូមិព្រែក	រោងចក្រ ជ្រោយចង្វារ	រោងចក្រ និរោធ	បណ្តាញចែកចាយ
ភាពល្អក់	NTU	≤ ៥	០,៥៩	០,៦៧	០,៥២	០,៨៧
តម្លៃប៉េហាស់	pH	៦,៥ - ៨,៥	៧,៣៧	៧,៤៣	៧,៣៧	៧,៤៦
ក្លរីនេស	mg/l	០,១ - ១	១,០៩	០,៨៨	០,៨៦	០,២០
ក្លរីនសរុប	mg/l	< ២	១,២៩	០,៩៩	០,៩៩	០,៣២
មេរោគកូលីហ្វម	cfu/100ml	០	០	០	០	០
មេរោគអ៊ីកូលី	cfu/100ml	០	០	០	០	០


ក.២- លទ្ធផលការងាររៀបចំ ប្រព័ន្ធចែកចាយទឹកស្អាត

បរិយាយ

អនុវត្តជាអំបូរ

(គិតជាម៉ែត្រ)

១- ខណ្ឌដូនពេញ	៣.៧៥៩,៤០
២- ខណ្ឌ៧មករា	៣៧,១០
៣- ខណ្ឌចំការមន	២.២១២,២០
៤- ខណ្ឌទួលគោក	៣៦១,៤០
៤- ខណ្ឌប្រស៊ីកែវ	២៤.៦៨៥,៣៥
៥- ខណ្ឌមានជ័យ	១៣.០៤៧,២៦
៦- ខណ្ឌដង្កោ	៣១.៦០៧,៥៥
៧- ខណ្ឌខណ្ឌពោធិ៍សែនជ័យ	១០០.៥៩៥,៧២
៨- ខណ្ឌសែនសុខ	២៨.០៥៥,៩០
៩- ខណ្ឌជ្រោយចង្វារ	១៤.៤០៧,១៥
១០- ខណ្ឌច្បារអំពៅ	១៤.៧៨២,៣០
១១- ខណ្ឌព្រែកព្នៅ	២.៩៩៧,០០
១២- ក្រុងតាខ្មៅ	២០.០៩៩,៣៤
សរុប	២៥៦.៦៤៧,៦៧

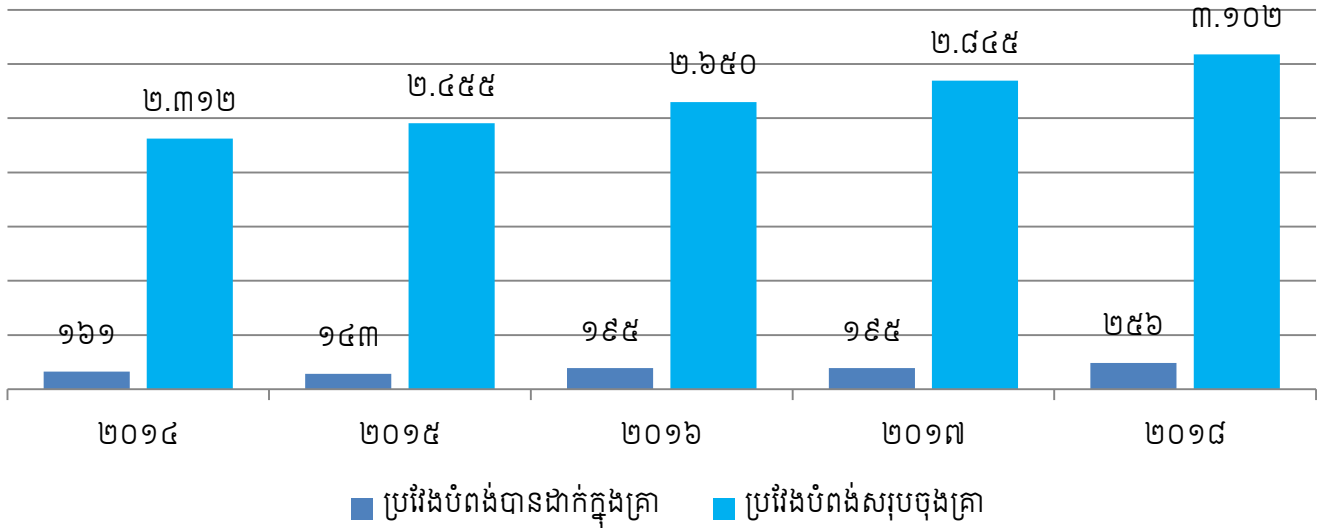


២- ព័ត៌មានអំពីលទ្ធផលប្រតិបត្តិការធុរកិច្ច ដោយរួមបញ្ចូលព័ត៌មានធុរកិច្ចតាមផ្នែក (ត)

ក- លទ្ធផលការងារប្រតិបត្តិកម្ម ប្រព័ន្ធចែកចាយទឹក និងការងារកាត់បន្ថយទឹកបាត់បង់ (ត)

ក.២- លទ្ធផលការងាររៀបចំ ប្រព័ន្ធចែកចាយទឹកស្អាត (ត)

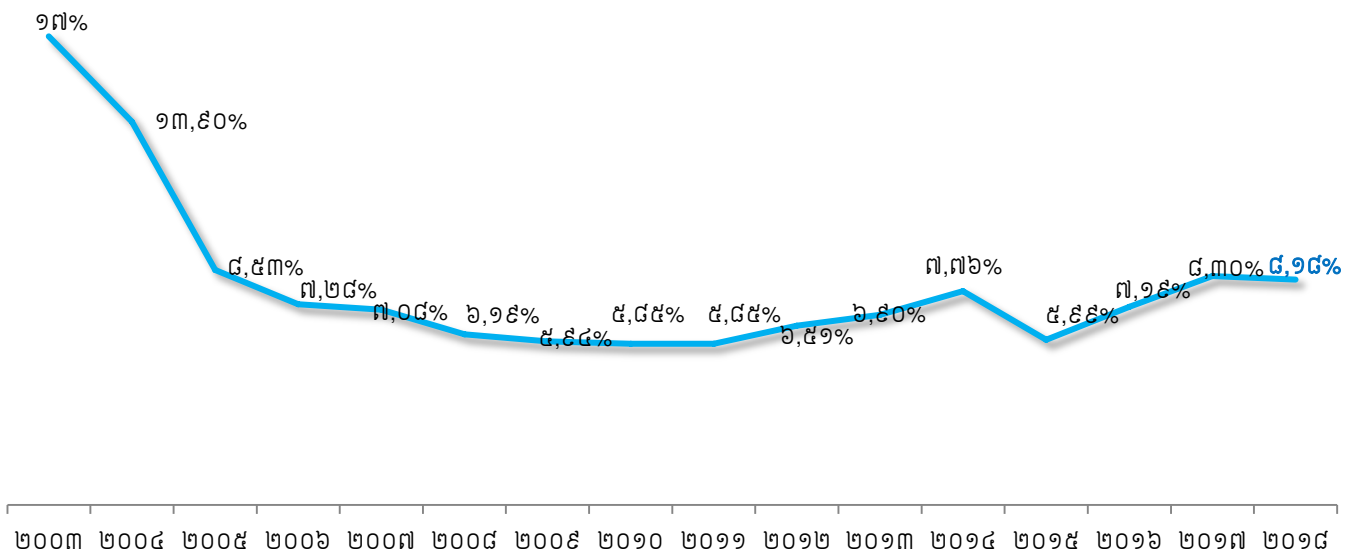
ប្រវែងបំពង់ដែលបានដាក់តាមឆ្នាំនីមួយៗ (គិតជាគីឡូម៉ែត្រ)



ក.៣- លទ្ធផលការងារកាត់បន្ថយទឹកបាត់បង់

អត្រាទឹកបាត់បង់របស់ រដ្ឋាករទឹកស្វយ័តក្រុងភ្នំពេញ នៅឆ្នាំ២០១៨ មានកម្រិតនៅក្នុងរង្វង់លេខមួយខ្ពង់ប៉ុណ្ណោះ ពោលគឺ រដ្ឋាករទឹកស្វយ័តក្រុងភ្នំពេញ បានបន្ថយទឹកបាត់បង់មកនៅត្រឹមអត្រា៨,១៨% ដូចបានបង្ហាញក្នុងក្រាហ្វិចខាងក្រោម។

ក្រាហ្វិចបង្ហាញពីអត្រាទឹកបាត់បង់ពីឆ្នាំ២០០៣ ដល់ឆ្នាំ២០១៨ (គិតជាភាគរយ)



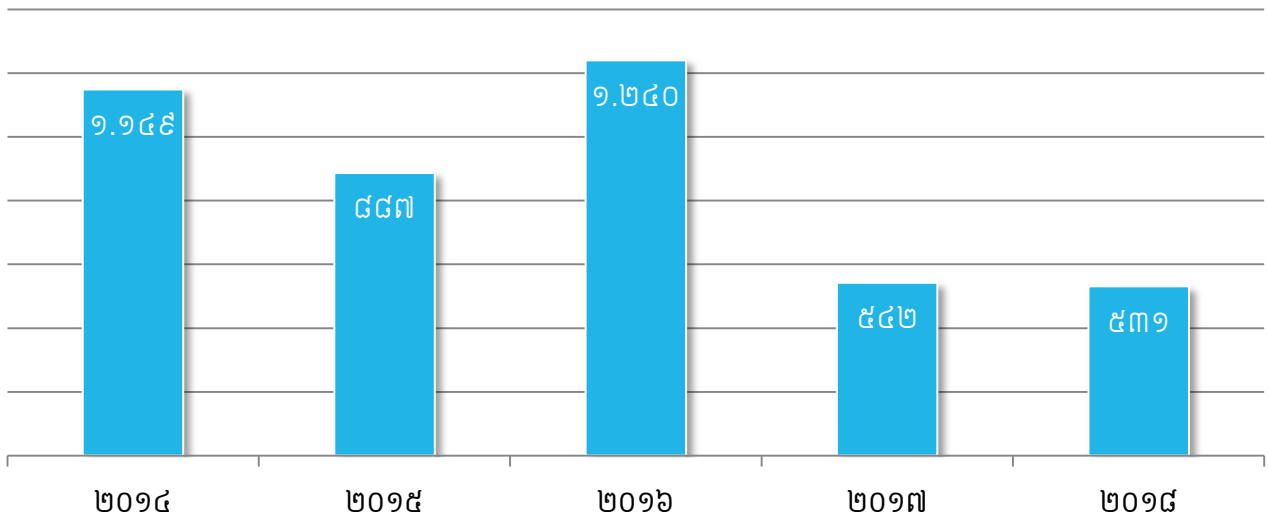
២- ព័ត៌មានអំពីលទ្ធផលប្រតិបត្តិការធុរកិច្ច ដោយរួមបញ្ចូលព័ត៌មានធុរកិច្ចតាមផ្នែក (ត)

ខ- សកម្មភាព និងលទ្ធផលការងារអាជីវកម្ម

ខ.១- ការងារផ្គត់ផ្គង់ទឹកស្អាត ជូនប្រជាពលរដ្ឋមានចំណូលទាប

បើគិតចាប់ពីពេលអនុវត្តកម្មវិធី “ផ្គត់ផ្គង់ទឹកស្អាតជូនប្រជាពលរដ្ឋមានចំណូលទាប” រហូតដល់ចុងឆ្នាំ២០១៨នេះ រដ្ឋាករទឹកស្វយ័តក្រុងភ្នំពេញ បានផ្គត់ផ្គង់ទឹកស្អាតជូនប្រជាពលរដ្ឋមានចំណូលទាបសរុប ៣៤.៩២៦បណ្តាញ។ ក្នុងឆ្នាំនេះ បានឧបត្ថម្ភធន សរុបចំនួន៥៣១បណ្តាញ ដែល រ.ទ.ស.ក. ត្រូវចំណាយទឹកប្រាក់សរុប ១២២.២៧៤.៧០០រៀល ស្មើនឹង ៣០.៥៦៨ដុល្លារអាមេរិក (ជាមូលនិធិរដ្ឋាករទឹកស្វយ័តក្រុងភ្នំពេញ)។

បណ្តាញអតិថិជនមានចំណូលទាប ក្នុងគ្រាតាមបណ្តាឆ្នាំនីមួយៗ



ការវាយតម្លៃ

ការផ្តល់សេវាទឹកស្អាតដល់ប្រជាពលរដ្ឋមានចំណូលទាប ពិសេសប្រជាពលរដ្ឋក្រីក្ររស់នៅមានលក្ខណៈប្រមូលផ្តុំក្នុងសហគមន៍ ដែលកន្លងមកមិនធ្លាប់បានទទួលទឹកស្អាតប្រើប្រាស់ផ្ទាល់ពីរដ្ឋ ក្នុងតម្លៃមួយ សមស្របថោកជាងឯកជន ផ្គត់ផ្គង់ ២៤ម៉ោងក្នុង១ថ្ងៃ ៧ថ្ងៃក្នុង១សប្តាហ៍ ធានានូវគុណភាពហូបបានផ្ទាល់ពីក្បាលម៉ាស៊ីន និងមានការឧបត្ថម្ភធនផងនោះ បានធ្វើឲ្យប្រជាពលរដ្ឋមានចំណូលទាប សប្បាយរីករាយ និងដឹងគុណយ៉ាងជ្រាលជ្រៅចំពោះរាជរដ្ឋាភិបាល និងម្ចាស់ជំនួយដែលបានយកចិត្តទុកដាក់ចំពោះដីភាពរស់នៅរបស់ពួកគាត់។

តមណ្ឌលត្រូវជូនប្រជាពលរដ្ឋមានចំណូលទាប	សរុប (គ្រួសារ)	ក្នុងក្រុង (គ្រួសារ)	ខាងក្រៅ (គ្រួសារ)
បង់រំលស់ ១២ខែ	-	-	-
ឧបត្ថម្ភធន ៣០%	និង បង់រំលស់ ១២ខែ ១៦	-	១៦
ឧបត្ថម្ភធន ៥០%	និង បង់រំលស់ ១២ខែ ៣០២	០៦	២៩៦
ឧបត្ថម្ភធន ៧០%	និង បង់រំលស់ ១២ខែ ១១៤	០១	១១៣
ឧបត្ថម្ភធន ១០០%	និង បង់រំលស់ ០៤ខែ ៩៩	០១	៩៨
សរុប	៥៣១	០៨	៥២៣



២- ព័ត៌មានអំពីលទ្ធផលប្រតិបត្តិការធុរកិច្ច ដោយរួមបញ្ចូលព័ត៌មានធុរកិច្ចតាមផ្នែក (ត)

ខ- សកម្មភាព និងលទ្ធផលការងារអាជីវកម្ម (ត)

ខ.២- ការងារតបណ្តាញចូលផ្ទះ និងការគ្រប់គ្រងអតិថិជន

- ការងារតបណ្តាញចូលផ្ទះ

ការងារតបណ្តាញចូលផ្ទះ ត្រូវអនុវត្តតាមបែបបទដំណើរការតាមស្តង់ដារមួយដែលមានលក្ខណៈសាមញ្ញ និងងាយអនុវត្ត ទាំងមន្ត្រី-និយោជិតរបស់ រ.ទ.ស.ភ. និងអតិថិជន។ គោលបំណងរបស់ រ.ទ.ស.ភ. គឺជួយសម្រួលប្រជាពលរដ្ឋ ក្នុងការបំពេញ បែបបទ តបណ្តាញទឹកឲ្យបានលឿន ទទួលបានប្រាក់ថ្លៃទឹកនៅនឹងកន្លែង កាត់បន្ថយការចំណាយលើការធ្វើដំណើររបស់ប្រជាពលរដ្ឋ។

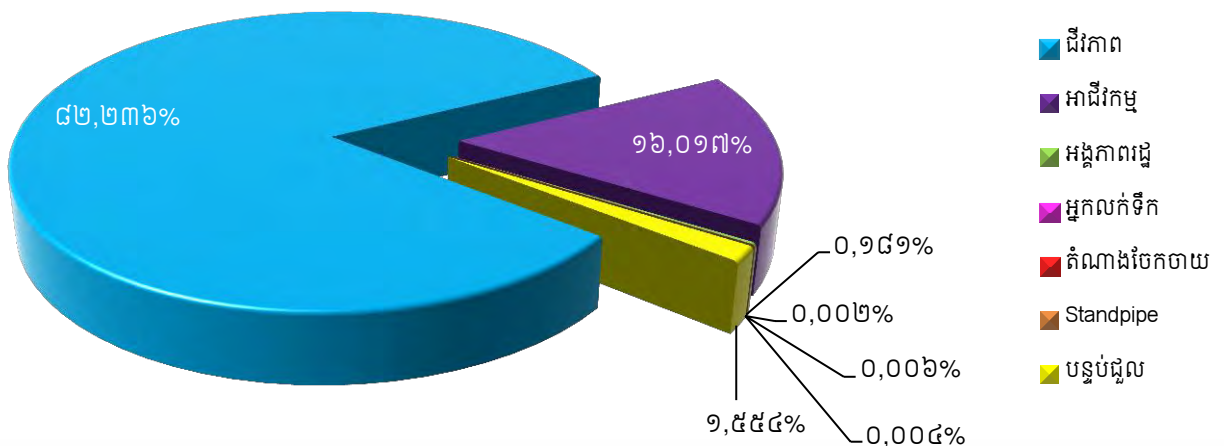
- ការងារគ្រប់គ្រងអតិថិជន

យើងគ្រប់គ្រងអតិថិជនបានល្អ និងមានប្រសិទ្ធភាពដោយ ៖

- បញ្ចូលទិន្នន័យអតិថិជនតបណ្តាញថ្មី និងទិន្នន័យនាឡិកាប្តូរថ្មីទៅក្នុងប្រព័ន្ធបានត្រឹមត្រូវ និងទាន់ពេលវេលា “មិនលើសពីបីថ្ងៃការងារក្រោយថ្ងៃតបណ្តាញ និងប្តូរនាឡិកាប្តូរ” ។
- បញ្ចូលរាល់សំណើកែតម្រូវទិន្នន័យអតិថិជនទៅក្នុងប្រព័ន្ធទាន់ពេលវេលា ។
- ធ្វើ Back Up ទុករាល់ថ្ងៃ និងសប្តាហ៍ ទិន្នន័យអតិថិជននៅក្នុងប្រព័ន្ធ ដើម្បីធានាសុវត្ថិភាពដោយធ្វើការ ត្រួតពិនិត្យនៅរាល់ចុងត្រីមាសទៀតផង ។
- ធ្វើការថែទាំកុំព្យូទ័រ និង Hardware ទូទាំងអង្គភាពតាមកម្មវិធីដែលបានកំណត់ ។

ប្រភេទអតិថិជន	២០១៤	២០១៥	២០១៦	២០១៧	២០១៨
ដីវិភាព	២២៥.៧៣៥	២៣២.៣៣២	២៥១.០៦៧	២៧១.៣១៧	៣០១.៨៣៤
អាជីវកម្ម	៤៤.២៥៨	៥១.២៥៦	៥៤.២២៨	៥៥.៨៩១	៥៨.៧៨៩
អង្គការរដ្ឋ	៧៨៥	៧៩៦	៦៥៥	៦៥៥	៦៦៤
អ្នកលក់ទឹក	១៤	១៣	១១	០៨	០៧
តំណាងចែកចាយ	២០	២៤	២២	២០	២១
Standpipe	-	-	-	-	១៤
បន្ទប់ជួល	០	៤.៦០៣	៤.៨៥២	៥.៣៩៧	៥.៧០៣
សរុប	២៧០.៨១២	២៨៩.០២៤	៣១០.៨៣៥	៣៣៣.២៨៨	៣៦៧.០៣២

ក្រាហ្វិចបង្ហាញពីបំណែងចែកអតិថិជន ចុងឆ្នាំ២០១៨ (អតិថិជនសរុបចំនួន: ៣៦៧.០៣២អតិថិជន)



២- ព័ត៌មានអំពីលទ្ធផលប្រតិបត្តិការធុរកិច្ច ដោយរួមបញ្ចូលព័ត៌មានធុរកិច្ចតាមផ្នែក (ត)

គ- ការងារគ្រប់គ្រងធនធានមនុស្ស

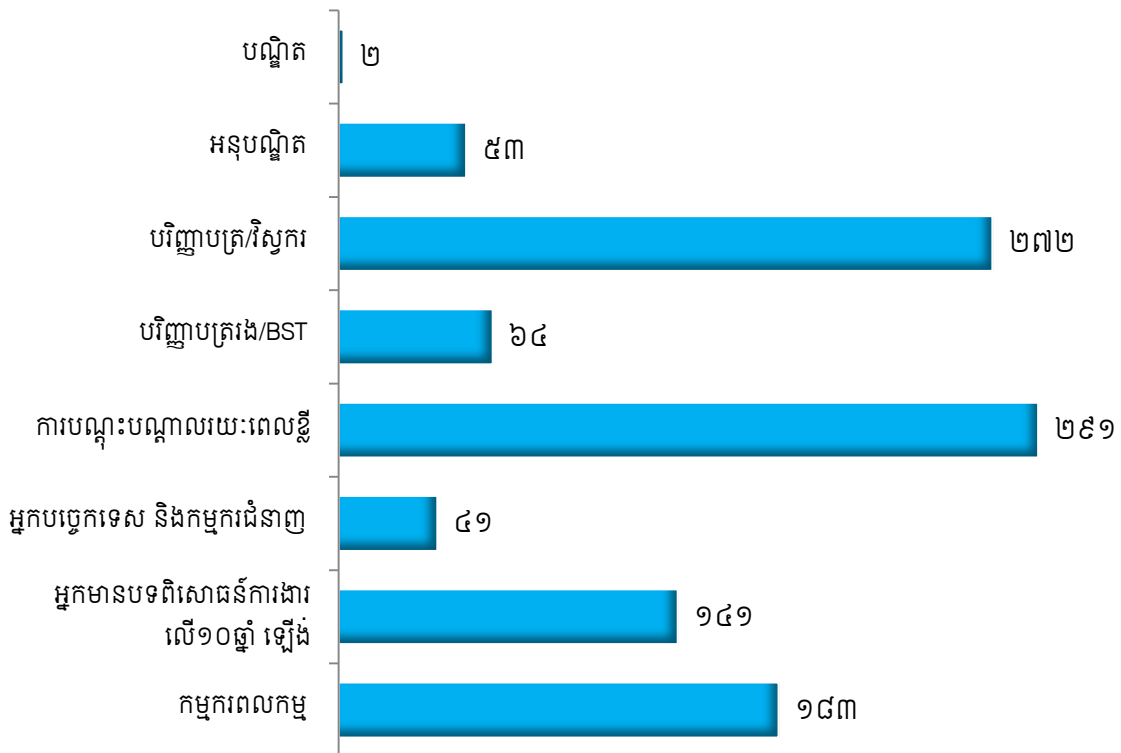
ក្នុងឆ្នាំ២០១៨នេះ រដ្ឋាករទឹកស្វយ័តក្រុងភ្នំពេញ មានមន្ត្រីនិយោជិតទាំងអស់ចំនួន ១.០៤៧រូប (នារី៖ ១៩០រូប) ក្នុងនោះមាន៖

- ◆ មន្ត្រីក្របខ័ណ្ឌរដ្ឋ ចំនួន០២រូប គឺអគ្គនាយក និងអគ្គនាយករងទទួលបន្ទុកហិរញ្ញកិច្ច និងផ្សារមូលបត្រ និងជាប្រធាននាយកដ្ឋានគណនេយ្យ និងហិរញ្ញវត្ថុ
- ◆ មន្ត្រី និយោជិតក្របខ័ណ្ឌសហគ្រាស ចំនួន ៩៩៦រូប (នារី៖១៨៥រូប)
- ◆ និយោជិតសាកល្បងការងារ ចំនួន ០៤រូប (នារី៖០១រូប)
- ◆ និយោជិតជាប់កិច្ចសន្យា ចំនួន ៤៥រូប (នារី៖០៤រូប)

គ.១- ការអនុវត្តន៍លក្ខន្តិកៈបុគ្គលិក និងបទបញ្ជាផ្ទៃក្នុង

- ◆ ចំនួនបុគ្គលិកដែលបានប្រើប្រាស់ក្នុងរយៈកាលកន្លងមកក្នុងកម្រិត ២,៨៥ លើ ១.០០០ អតិថិជន (ចំនួនអតិថិជនសរុបចុងគ្រា ៣៦៧.០៣២)។
- ◆ ការអនុវត្តន៍តួនាទី ភារកិច្ច វិន័យ ការងារ ពេលម៉ោងធ្វើការ សំលៀកបំពាក់ និងការប្រើប្រាស់សម្ភារការពារសុវត្ថិភាពពលកម្ម របស់មន្ត្រី-និយោជិត កម្មករ កាន់តែប្រសើរ។

គ.២- កម្រិតជំនាញរបស់មន្ត្រី និយោជិត







ផ្នែកទី៣:

អភិបាលកិច្ចសាស្ត្រកម្ម

១- ភាគហ៊ុនិក

ក-ការការពារសិទ្ធិភាគហ៊ុនិក

ភាគហ៊ុនិកដែលកាន់កាប់ភាគហ៊ុនធម្មតារបស់ រ.ទ.ស.ភ. ត្រូវបានការពារសិទ្ធិដោយក្រុមប្រឹក្សាភិបាលរបស់ រ.ទ.ស.ភ. ដែលក្នុងនោះមាន៖

- ភាគហ៊ុនិកអាចស្វែងរកព័ត៌មានទាន់ពេល របាយការណ៍ប្រចាំត្រីមាស និងប្រចាំឆ្នាំ និងព័ត៌មានផ្សេងទៀត របស់ រ.ទ.ស.ភ. បានតាមរយៈគេហទំព័រ www.ppwsa.com.kh។
- ភាគហ៊ុនិកអាចចូលរួមកិច្ចប្រជុំ មហាសន្និបាតភាគហ៊ុនិកប្រចាំឆ្នាំរបស់ រ.ទ.ស.ភ. ដោយអនុវត្តតាមសេចក្តីណែនាំរបស់ រ.ទ.ស.ភ. សម្រាប់ការចូលរួមកិច្ចប្រជុំមហាសន្និបាតភាគហ៊ុនិកនីមួយៗ។ នៅក្នុងកិច្ចប្រជុំនេះ ភាគហ៊ុនិកអាចធ្វើការបញ្ចេញយោបល់ និង/ឬ ស្នើសុំកែតម្រូវ និងធ្វើការបោះឆ្នោតលើរបៀបវារៈ ដែលត្រូវសម្រេចដោយមហាសន្និបាតភាគហ៊ុនិក។ ភាគហ៊ុនិកអាចទាញយកឯកសារសម្រាប់ការចូលរួមមហាសន្និបាតភាគហ៊ុនិក និងកំណត់ហេតុមហាសន្និបាតភាគហ៊ុនិក តាមរយៈគេហទំព័រ www.ppwsa.com.kh។
- ភាគហ៊ុនិកមានសិទ្ធិបោះឆ្នោត អនុម័តលើបេក្ខភាពអភិបាលឯករាជ្យ នៅក្នុងមហាសន្និបាតភាគហ៊ុនិក ដោយអនុវត្តតាមសេចក្តីណែនាំរបស់ រ.ទ.ស.ភ. សម្រាប់ការចូលរួមបោះឆ្នោតជ្រើសតាំងអភិបាលឯករាជ្យ។
- ភាគហ៊ុនិកឯកជនអាចស្នើបេក្ខភាព និងបោះឆ្នោតជ្រើសតាំងអភិបាលមិនប្រតិបត្តិតំណាងភាគហ៊ុនិកឯកជន នៅក្នុងមហាសន្និបាតភាគហ៊ុនិក ដោយអនុវត្តតាមសេចក្តីណែនាំរបស់ រ.ទ.ស.ភ. សម្រាប់ការចូលរួមបោះឆ្នោតជ្រើសតាំងអភិបាលមិនប្រតិបត្តិតំណាងភាគហ៊ុនិកឯកជន។
- ភាគហ៊ុនិកមានសិទ្ធិទទួលបានភាគលាភ ដែលប្រកាសដោយក្រុមប្រឹក្សាភិបាលរបស់ រ.ទ.ស.ភ. ទៅតាមសមាមាត្រភាគហ៊ុនិកដែលខ្លួនកាន់កាប់។
- ភាគហ៊ុនិកត្រូវបានការពារដោយមិនត្រូវឲ្យមានជាប់ពាក់ព័ន្ធជាមួយនឹងការដេញដូរផ្ទៃក្នុងឬស៊ីហ្វឺលីង (Self Dealing) ដែលមិនត្រឹមត្រូវរបស់អភិបាល និងបុគ្គលិកជាន់ខ្ពស់។ អភិបាល និងបុគ្គលិកជាន់ខ្ពស់ របស់ រ.ទ.ស.ភ. មិនអាចធ្វើការដេញដូរភាគហ៊ុនិករបស់ រ.ទ.ស.ភ. ក្នុងរយៈពេល៖
 - ១០ថ្ងៃ នៃថ្ងៃធ្វើការ មុនការចេញផ្សាយព័ត៌មានហិរញ្ញវត្ថុ រហូតដល់០១ថ្ងៃ នៃថ្ងៃធ្វើការក្រោយការចេញផ្សាយព័ត៌មានហិរញ្ញវត្ថុ។
 - ០៧ថ្ងៃ នៃថ្ងៃធ្វើការ មុនកិច្ចប្រជុំក្រុមប្រឹក្សាភិបាល រហូតដល់ ០១ថ្ងៃ នៃថ្ងៃធ្វើការ ក្រោយកិច្ចប្រជុំក្រុមប្រឹក្សាភិបាល។

១- ភាគហ៊ុនិក (ត)

ខ- ការបែងចែកប្រភេទភាគហ៊ុនិក (គិតត្រឹមថ្ងៃទី៣១ ខែធ្នូ ឆ្នាំ២០១៨)

បរិយាយ	សញ្ញាតិខ្មែរ	ប្រភេទភាគហ៊ុនិក	ចំនួនភាគហ៊ុនិក	ចំនួនមូលបត្រ	ភាគរយ
តិចជាង ០៥%	សញ្ញាតិខ្មែរ	រូបវន្តបុគ្គល	១.៣៤០	៤.៤០៣.៩៥៤	៥,០៦៣%
		នីតិបុគ្គល	៥	១.១៨១.៦៤៩	១,៣៥៩%
	មិនមានសញ្ញាតិខ្មែរ	រូបវន្តបុគ្គល	៤៣៨	៥.១០០.៥៦២	៥,៨៦៥%
		នីតិបុគ្គល	៧	២.៣៥៩.៨១០	២,៧១៣%
ចាប់ពី ០៥% ដល់ តិចជាង ៣០%	សញ្ញាតិខ្មែរ	រូបវន្តបុគ្គល	គ្មាន	គ្មាន	គ្មាន
		នីតិបុគ្គល	គ្មាន	គ្មាន	គ្មាន
	មិនមានសញ្ញាតិខ្មែរ	រូបវន្តបុគ្គល	គ្មាន	គ្មាន	គ្មាន
		នីតិបុគ្គល	គ្មាន	គ្មាន	គ្មាន
ចាប់ពី ៣០% ឡើងទៅ	សញ្ញាតិខ្មែរ	រូបវន្តបុគ្គល	គ្មាន	គ្មាន	គ្មាន
		នីតិបុគ្គល	១	៧៣.៩២៧.១៨៧	៨៥%
	មិនមានសញ្ញាតិខ្មែរ	រូបវន្តបុគ្គល	គ្មាន	គ្មាន	គ្មាន
		នីតិបុគ្គល	គ្មាន	គ្មាន	គ្មាន

គ- អភិបាល បុគ្គលិកជាន់ខ្ពស់ និងនិយោជិតដែលកាន់កាប់មូលបត្រកម្មសិទ្ធិរបស់ រ.ទ.ស.ភ.

ភាគហ៊ុនិក	ចំនួនភាគហ៊ុនិក	ចំនួនមូលបត្រ	ភាគរយរៀបរយនឹងមូលបត្រកម្មសិទ្ធិដែលបានបោះផ្សាយ(*)	ភាគរយរៀបរយនឹងមូលបត្រកម្មសិទ្ធិសរុប (**)
អភិបាល	១	១២.៧៦២	០,០៩៨%	០,០១៥%
បុគ្គលិកជាន់ខ្ពស់	១៣	១២២.៤៨២	០,៩៣៩%	០,១៤១%
និយោជិត	៤២៨	៨៥០.៧៤៧	៦,៥២១%	០,៩៧៨%
សរុប	៤៤២	៩៨៥.៩៩១	៧,៥៥៨%	១,១៣៤%

* មូលបត្រកម្មសិទ្ធិដែលបានបោះផ្សាយ: ១៣.០៤៥.៩៧៥ភាគហ៊ុន

** មូលបត្រកម្មសិទ្ធិសរុប: ៨៦.៩៧៣.១៦២ភាគហ៊ុន

ឃ- ការផ្លាស់ប្តូរភាគហ៊ុនិកកាន់កាប់ភាគហ៊ុនមានសិទ្ធិបោះឆ្នោតចំនួនច្រើន និងភាគហ៊ុនិកកាន់កាប់ភាគហ៊ុនមានសិទ្ធិបោះឆ្នោតចំនួនច្រើនលើសលប់ ដោយបញ្ជាក់អំពីអត្តសញ្ញាណ

គិតត្រឹមថ្ងៃទី៣១ ខែធ្នូ ឆ្នាំ២០១៨ រ.ទ.ស.ភ. ពុំមានការផ្លាស់ប្តូរភាគហ៊ុនិកកាន់កាប់ភាគហ៊ុនមានសិទ្ធិបោះឆ្នោតចំនួនច្រើន និងភាគហ៊ុនិកកាន់កាប់ភាគហ៊ុនមានសិទ្ធិបោះឆ្នោតចំនួនច្រើនលើសលប់នោះទេ។

ង- អត្តសញ្ញាណភាគហ៊ុនិកដែលកាន់កាប់ភាគហ៊ុនចាប់ពី០៥(ប្រាំ)ភាគរយឡើងទៅ ស្ថិតក្នុងស្ថានភាពអសាធនភាព

គិតត្រឹមថ្ងៃទី៣១ ខែធ្នូ ឆ្នាំ២០១៨ រ.ទ.ស.ភ. ពុំមានភាគហ៊ុនិក ដែលកាន់កាប់ភាគហ៊ុនចាប់ពី៥(ប្រាំ)ភាគរយ ឡើងទៅ ដែលស្ថិតនៅក្នុងស្ថានភាពអសាធនភាពនោះទេ។



ច- កិច្ចប្រជុំមហាសន្និបាតភាគហ៊ុននិក

ល.រ	កាលបរិច្ឆេទ	ប្រភេទកិច្ចប្រជុំ	របៀបវារៈ	សេចក្តីសម្រេច
១	០៩/ឧសភា/២០១៨	សាមញ្ញ	- របាយការណ៍លទ្ធផលអាជីវកម្មឆ្នាំ២០១៧ - ទិសដៅអាជីវកម្មឆ្នាំ២០១៨	គ្មាន

ឆ- គោលនយោបាយភាគលាភ

ឆ.១- គោលនយោបាយភាគលាភរបស់ រ.ទ.ស.ភ.

ក្រោយពីបានអនុម័តលើគណនី បើពិនិត្យឃើញថាមានចំណេញ ក្រុមប្រឹក្សាភិបាលនៃរដ្ឋាករទឹកស្វយ័តក្រុងភ្នំពេញ អាចសម្រេចផ្ទេរទឹកប្រាក់ទាំងនោះដើម្បី៖

- ១- ការទូទាត់ការខាតបង់នៅក្នុងឆ្នាំកន្លងទៅ
- ២- បន្ទាប់ពីបានទូទាត់ការខាតបង់នៅក្នុងឆ្នាំកន្លងទៅរួច ប្រសិនបើមានប្រាក់ចំណេញនោះប្រាក់ចំណេញនេះត្រូវបែងចែកសម្រាប់៖
 - ក- ថ្លែងសរសើរដល់ថ្នាក់ដឹកនាំ និងនិយោជិត តាមលក្ខខណ្ឌ៖
 - ក្នុងករណីប្រាក់ចំណេញនៅសល់មានចំនួនពី៥% ដល់១០% នៃចំណាយដំណើរការរបស់ រ.ទ.ស.ភ. សរុបក្នុងឆ្នាំ នោះការថ្លែងសរសើរត្រូវស្មើនឹងមួយខែនៃប្រាក់បៀវត្សសុទ្ធសាធរបស់ថ្នាក់ដឹកនាំ និងនិយោជិតម្នាក់ៗ។
 - ក្នុងករណីប្រាក់ចំណេញលើសពី១០% ដល់២០% នៃចំណាយដំណើរការរបស់ រ.ទ.ស.ភ. សរុបក្នុងឆ្នាំ នោះការថ្លែងសរសើរត្រូវស្មើនឹងពីរខែនៃប្រាក់បៀវត្សសុទ្ធសាធរបស់ថ្នាក់ដឹកនាំ និងនិយោជិតម្នាក់ៗ។
 - ក្នុងករណីប្រាក់ចំណេញលើសពី២០% នៃចំណាយដំណើរការរបស់ រ.ទ.ស.ភ. សរុបក្នុងឆ្នាំ នោះការថ្លែងសរសើរត្រូវស្មើនឹងបីខែនៃប្រាក់បៀវត្សសុទ្ធសាធរបស់ថ្នាក់ដឹកនាំ និងនិយោជិតម្នាក់ៗ។
 - ខ- ចំនួន២% សម្រាប់ប្រាក់សោធននិវត្ត និងអសមត្ថភាពវិជ្ជាជីវៈ។
 - គ- បង្កើតភាគបម្រុងតាមច្បាប់ ៥%។
 - ឃ- បង្កើតភាគបម្រុងសេរីចំនួន ៥%។
 - ង- មូលនិធិ ៥% លើប្រាក់ចំណេញសម្រាប់បម្រើផលប្រយោជន៍សង្គម ដែលត្រូវកាត់ត្រាចូលក្នុងបន្ទុកក្នុងឆ្នាំ ដែលធ្វើប្រតិបត្តិការចំណាយនោះ។
- ៣- ចំនួនប្រាក់ដែលនៅសល់បន្ទាប់ពីការបែងចែកខាងលើនេះត្រូវ៖
 - ក- ដកប្រាក់រក្សាទុកដើម្បីធ្វើការវិនិយោគនាពេលខាងមុខ ដែលចំនួននេះត្រូវអនុម័តដោយក្រុមប្រឹក្សាភិបាល។
 - ខ- ប្រាក់នៅសល់ក្រោយពីការរក្សាទុកសម្រាប់ធ្វើការវិនិយោគត្រូវធ្វើការបែងចែក ៨៥% ទៅក្រសួងសេដ្ឋកិច្ច និងហិរញ្ញវត្ថុ និង ១៥% ទៅភាគហ៊ុននិកដែលជាវិនិយោគិនសាធារណៈ។

ឆ.២- ព័ត៌មានប្រវត្តិសាស្ត្រអំពីការបែងចែកភាគលាភ

ពិពណ៌នាលម្អិតអំពីការបែងចែកភាគលាភ	ឆ្នាំ២០១៥	ឆ្នាំ២០១៦	ឆ្នាំ២០១៧
ចំណេញសុទ្ធ	៥៦.៩៤៩.១៣១.០០០រៀល	៤៩.២៧៣.១០៤.០០០រៀល	៣៣.០៦៧.៨២៦.០០០រៀល
ភាគលាភជាសាច់ប្រាក់សរុប	១៣.២៦៩.៤៩៥.៣២៦រៀល	១៣.៩១៤.៨៣៦.១៨៨រៀល	១៣.៣៩៣.៨៦៦.៩៤៨រៀល
ភាគលាភជាមូលបត្រកម្មសិទ្ធិសរុប		គ្មាន	គ្មាន
ភាគលាភផ្សេងទៀត		គ្មាន	គ្មាន
អនុបាតចំណាយភាគលាភ (%)	២៣,៣០%	២៨,២៤%	៤០,៥០%
ទិន្នផលភាគលាភ (%)	** ៣%	** ៣,៩០%	* ៣,៩៩%
ភាគលាភក្នុងមួយមូលបត្រកម្មសិទ្ធិ	១៥២,៥៧រៀល	១៥៩,៩៩រៀល	១៥៤រៀល

* ថ្ងៃទី១៩ ខែ មេសា ឆ្នាំ ២០១៧ គឺ ៣.៨៦០រៀល ** ថ្ងៃទី១៩ ខែ មេសា ឆ្នាំ ២០១៦ គឺ ៤.១០០រៀល *** ថ្ងៃទី១៩ ខែ មេសា ឆ្នាំ ២០១៥ គឺ ៥.០៨០រៀល


ផ្នែកទី៣:

អភិបាលកិច្ចសាលាវិទ្យាល័យ (ត)

៣- ក្រុមប្រឹក្សាភិបាល និងគណៈកម្មាធិការនានា

ក- សមាសភាពក្រុមប្រឹក្សាភិបាល

ល.រ.	ឈ្មោះអភិបាល	តំណែង	កាលបរិច្ឆេទ ក្លាយជាអភិបាល	កាលបរិច្ឆេទ បញ្ចប់អាណត្តិបច្ចុប្បន្ន	គុណវុឌ្ឍិ
១	ឯកឧត្តម សឹម ណារ៉ា	ប្រធានក្រុមប្រឹក្សាភិបាល	២៤/០២/២០១៤	២៤/០២/២០២០	<ul style="list-style-type: none"> ក្នុងឆ្នាំ២០០២ ទទួលបានបរិញ្ញាបត្រជាន់ខ្ពស់គ្រប់គ្រងអាជីវកម្ម នៅសាកលវិទ្យាល័យ Swinburne University of Technology ទីក្រុងមែលប៊ែន ប្រទេសអូស្ត្រាលី ក្នុងឆ្នាំ១៩៩៣ ទទួលបានបរិញ្ញាបត្រវិស្វកម្ម នៅវិទ្យាស្ថានជាន់ខ្ពស់បច្ចេកវិទ្យាគីមី ទីក្រុងសូហ្វីយ៉ា ប្រទេសប៊ុលហ្គារី។
២	ឯកឧត្តម បណ្ឌិត ស៊ីម ស៊ីថា	សមាជិកក្រុមប្រឹក្សាភិបាល	២៧/០៧/២០១២	២៧/០៧/២០២១	<ul style="list-style-type: none"> ក្នុងឆ្នាំ២០១៤ បានបញ្ចប់និក្ខេបបទថ្នាក់បណ្ឌិតដោយជោគជ័យ លើជំនាញ គ្រប់គ្រង ពាណិជ្ជកម្ម នៅសាកលវិទ្យាល័យអាស៊ី អឺរ៉ុប រាជធានីភ្នំពេញ ព្រះរាជាណាចក្រកម្ពុជា ក្នុងឆ្នាំ២០០៧ ទទួលបានបរិញ្ញាបត្រជាន់ខ្ពស់គ្រប់គ្រងពាណិជ្ជកម្ម នៅសាកលវិទ្យាល័យគ្រប់គ្រង និងសេដ្ឋកិច្ច ខេត្តព្រះសីហនុ ព្រះរាជាណាចក្រកម្ពុជា ក្នុងឆ្នាំ១៩៨៩ បានទទួលជាវិស្វករសំណង់ស៊ីវិលឧស្សាហកម្ម នៅវិទ្យាស្ថានបច្ចេកវិទ្យាជាន់ខ្ពស់មិត្តភាពកម្ពុជា-សូវៀត (រាជធានីភ្នំពេញ ព្រះរាជាណាចក្រកម្ពុជា)។
៣	ឯកឧត្តម មី វ៉ាន់	សមាជិកក្រុមប្រឹក្សាភិបាល	២៤/០២/២០១៤	២៤/០២/២០២០	<ul style="list-style-type: none"> ក្នុងឆ្នាំ២០០៩ បានទទួលបណ្ឌិតសេដ្ឋកិច្ចពាណិជ្ជកម្មនៃ សាកលវិទ្យាល័យ PRESTON សហរដ្ឋអាមេរិក ក្នុងឆ្នាំ១៩៩៩ បានទទួលអនុបណ្ឌិត គោលនយោបាយសេដ្ឋកិច្ច នៃសាកលវិទ្យាល័យ D'AUVERGNE ប្រទេសបារាំង



ផ្នែកទី៣: អភិបាលកិច្ចសាលាវិជ្ជា (ត)

៣- ក្រុមប្រឹក្សាភិបាល និងគណៈកម្មាធិការនានា (ត)

ក- សមាសភាពក្រុមប្រឹក្សាភិបាល (ត)

ល.រ.	ឈ្មោះអភិបាល	តំណែង	កាលបរិច្ឆេទ ក្លាយជាអភិបាល	កាលបរិច្ឆេទ បញ្ចប់សេវាកិច្ចបម្រើ	គុណវុឌ្ឍិ
៤	ឯកឧត្តម នួន ផារ៉ុត្តិ	សមាជិកក្រុមប្រឹក្សាភិបាល	១៨/០៨/២០១៧	១៨/០៨/២០២០	<ul style="list-style-type: none"> ក្នុងឆ្នាំ២០០៣ បរិញ្ញាបត្រជាន់ខ្ពស់ វិជ្ជាជីវៈតុលាការ និងវិទ្យាសាស្ត្រព្រហ្មទណ្ឌ និងបរិញ្ញាបត្រជាន់ខ្ពស់ នីតិសាស្ត្រ នៅ Jean Moulin Lyon3 ក្នុងឆ្នាំ២០០១ បរិញ្ញាបត្រ ច្បាប់ផ្នែកសាធារណៈ និងផ្នែកឯកជន នៅសាកលវិទ្យាល័យភូមិន្ទនីតិសាស្ត្រ និងវិទ្យាសាស្ត្រសេដ្ឋកិច្ច។
៥	លោក ឡុង ណារ៉ូ	សមាជិកក្រុមប្រឹក្សាភិបាល	០៨/០២/២០១៧	០៨/០២/២០២០	<ul style="list-style-type: none"> ឆ្នាំ២០០៣-២០០៦ អនុបណ្ឌិត ជំនាញគ្រប់គ្រងទូទៅ ពីសាកលវិទ្យាល័យ ឆាលស្តាតនៃប្រទេសអូស្ត្រាលី ឆ្នាំ១៩៨៤-១៩៨៩ សញ្ញាបត្រវិស្វកម្ម ជំនាញ Mechanical នៅសាលាវិស្វកម្ម សម្រាប់ Plant and Construction George Dimidroff នៃប្រទេសអាល្លឺម៉ង់។
៦	លោកឧកញ៉ា ចាង យុនហៀង	អភិបាលមិនប្រតិបត្តិ តំណាងភាគហ៊ុនិកឯកជន	២០/០២/២០១៣	២០/០២/២០១៩	<ul style="list-style-type: none"> ឆ្នាំ១៩៩៥ បរិញ្ញាបត្រ ផ្នែកគីមីវិទ្យា នៅសាកលវិទ្យាល័យ បច្ចេកទេស តាលានបទពិសោធន៍ការងារ។
៧	លោក អោម សេងបូរ៉ា	អភិបាលឯករាជ្យ	២០/០២/២០១៣	២០/០២/២០១៩	<ul style="list-style-type: none"> បរិញ្ញាបត្រគ្រប់គ្រងគណនេយ្យ អនុបណ្ឌិតគ្រប់គ្រងពាណិជ្ជកម្ម និងទទួលបានបណ្ឌិតកិត្តិយស គ្រប់គ្រងពាណិជ្ជកម្ម។

◆ ឈ្មោះលេខាធិការសហគ្រាសរបស់ រដ្ឋាករទឹកស្វយ័តក្រុងភ្នំពេញ: **បណ្ឌិត ជា វិសុទ្ធ**

ផ្នែកទី៣:

អភិបាលកិច្ចសាស្ត្រ (ត)

៣- ក្រុមប្រឹក្សាភិបាល និងគណៈកម្មាធិការនានា (ត)

ខ- ការទទួលខុសត្រូវរបស់ក្រុមប្រឹក្សាភិបាល៖

- ◆ កំណត់គម្រោងអភិវឌ្ឍន៍សហគ្រាស ដោយអនុលោមតាមទិសដៅកំណត់របស់រាជរដ្ឋាភិបាល យោងតាមសំណើរបស់អគ្គនាយក
- ◆ កំណត់គម្រោងថវិកាប្រចាំឆ្នាំ និងកម្មវិធីវិនិយោគ ព្រមទាំងហិរញ្ញប្បទានបម្រុងសម្រាប់សម្រេចកម្មវិធីវិនិយោគ
- ◆ អនុម័តលើរបាយការណ៍គណនេយ្យ (របាយការណ៍ស្ថានភាពហិរញ្ញវត្ថុ និងរបាយការណ៍លទ្ធផលផលម៉ឺត)
- ◆ កំណត់នូវរចនាសម្ព័ន្ធចាត់តាំងចំនួនក្របខ័ណ្ឌការងារចែកមុខងារទូទៅ និងប្រាក់បៀវត្សរបស់និយោជិត តាមសំណើរបស់អគ្គនាយក
- ◆ អនុញ្ញាតឲ្យបើក ឬសម្រេចឲ្យបិទសកម្មភាពរបស់ការិយាល័យភ្នាក់ងារ ឬតំណាង
- ◆ អនុញ្ញាតឲ្យទិញអចលនទ្រព្យគ្រប់ប្រភេទ ដោយគោរពតាមប្រកាស លេខ៩៩៧ សហវ.ទ ចុះថ្ងៃទី២៥ ខែធ្នូ ឆ្នាំ១៩៩៧ ស្តីពីការ គ្រប់គ្រងលទ្ធកម្មនៅសហគ្រាសសាធារណៈ
- ◆ ជ្រើសរើសស្នងការគណនី និងកំណត់នូវលក្ខណៈការជូនចំពោះស្នងការគណនី
- ◆ សម្រេចយល់ព្រមលើកិច្ចសន្យា ឬសន្ធិសញ្ញាផ្សេងៗ
- ◆ ធ្វើការពិនិត្យក្នុងចន្លោះពេលទៀងទាត់មួយ លើទិសដៅដែលបានកំណត់ឲ្យសហគ្រាស និងលើកឡើងនូវបណ្តាវិធានការកែសម្រួល លើកសំណើសុំកែប្រែលក្ខន្តិកៈ។



ផ្នែកទី៣:

អភិបាលកិច្ចសាស្ត្រ (ត)

៣- ក្រុមប្រឹក្សាភិបាល និងគណៈកម្មាធិការនានា (ត)

គ- សេចក្តីសម្រេច និងលទ្ធផលការងាររបស់ក្រុមប្រឹក្សាភិបាល

១- លទ្ធផលកិច្ចប្រជុំក្រុមប្រឹក្សាភិបាលវិសាមញ្ញ លើកទី១ ឆ្នាំ២០១៨ (ប្រជុំលើកទី៥) នៃក្រុមប្រឹក្សាភិបាលអាណត្តិទី៦ របស់ រ.ទ.ស.ភ ថ្ងៃព្រហស្បតិ៍ ០៨រោច ខែមាឃ ឆ្នាំរកា នព្វស័ក ព.ស.២៥៦១ ត្រូវនឹងថ្ងៃទី០៨ ខែកុម្ភៈ ឆ្នាំ២០១៨ :

រ.ទ.ស.ភ បានរៀបចំកិច្ចប្រជុំក្រុមប្រឹក្សាភិបាលវិសាមញ្ញ លើកទី១ ឆ្នាំ២០១៨ (ប្រជុំលើកទី៥) នៃក្រុមប្រឹក្សាភិបាល អាណត្តិទី៦ កាលពីរសៀលថ្ងៃព្រហស្បតិ៍ ០៨រោច ខែមាឃ ឆ្នាំរកា នព្វស័ក ព.ស.២៥៦១ ត្រូវនឹងថ្ងៃទី០៨ ខែកុម្ភៈ ឆ្នាំ២០១៨ វេលាម៉ោង ១៤:៣០នាទី នៅទីបាត់ការប្រតិបត្តិនៃ រ.ទ.ស.ភ ។ អង្គប្រជុំបានពិនិត្យ និងពិភាក្សាផ្លាស់ប្តូរយោបល់ លើខ្លឹមសារលម្អិតនៃរបាយការណ៍ ដែលបង្ហាញដោយមន្ត្រីជំនាញ រ.ទ.ស.ភ ដោយទទួលបាននូវលទ្ធផលដូចខាងក្រោម ៖

១. ឯកភាពលើរបាយការណ៍បច្ចុប្បន្នភាពស្តីពី ករណីស្នើសុំផ្គត់ផ្គង់ទឹកស្អាតចូលសង្កាត់ទាំង៤ ដែលមានសង្កាត់ព្រែកថ្មី ក្បាលកោះ ព្រែកឯង និងវាលស្បូវ ស្ថិតនៅក្នុងខណ្ឌច្បារអំពៅ។ ក្រុមប្រឹក្សាភិបាលក៏បានស្នើឱ្យ រ.ទ.ស.ភ បន្តនូវ ការងារផ្គត់ផ្គង់ទឹកស្អាតចូលតំបន់នេះ ដោយក្រសួងសេដ្ឋកិច្ច និងហិរញ្ញវត្ថុ បានឯកភាពជាគោលការណ៍លើតម្លៃ។

២. ផ្សេងៗ

នៅក្នុងរបៀបវារៈផ្សេងៗ ក្រុមប្រឹក្សាភិបាលក៏បានឯកភាពលើរបាយការណ៍ស្តីពី ផែនការហិរញ្ញវត្ថុ សម្រាប់គម្រោងផ្គត់ ផ្គង់ទឹកស្អាតបាក់ខែង(ជំហាន១)ដែលមានសមត្ថភាពផលិត ១៩៥.០០០ម^៣/ថ្ងៃ និងបានផ្តល់ការអនុម័តជាគោលការណ៍ក្នុង ការចរចាតម្លៃជាមួយក្រុមហ៊ុន ប៊ី ឌី អូ(ខេមបូឌា)លីមីតធីត ដើម្បីធ្វើសវនកម្មលើរបាយការណ៍ហិរញ្ញវត្ថុ និងProject Account នៃគម្រោងសាងសង់រោងចក្រប្រព្រឹត្តិកម្មទឹកស្អាតចំការមន និងពង្រីកប្រព័ន្ធចែកចាយ សម្រាប់ឆ្នាំ២០១៨ និង២០១៩។

២- លទ្ធផលកិច្ចប្រជុំក្រុមប្រឹក្សាភិបាលវិសាមញ្ញ លើកទី៦ អាណត្តិទី៦ របស់ រ.ទ.ស.ភ ថ្ងៃព្រហស្បតិ៍ ១៣កើត ខែចេត្រ ឆ្នាំរកា នព្វស័ក ព.ស.២៥៦១ ត្រូវនឹងថ្ងៃទី២៩ ខែមីនា ឆ្នាំ២០១៨ :

រ.ទ.ស.ភ បានរៀបចំកិច្ចប្រជុំក្រុមប្រឹក្សាភិបាលវិសាមញ្ញ លើកទី៦ អាណត្តិទី៦ កាលពីព្រឹកថ្ងៃព្រហស្បតិ៍ ១៣កើត ខែចេត្រ ឆ្នាំរកា នព្វស័ក ព.ស.២៥៦១ ត្រូវនឹងថ្ងៃទី២៩ ខែមីនា ឆ្នាំ២០១៨ វេលាម៉ោង ០៨:៣០នាទី នៅទីបាត់ការប្រតិបត្តិនៃ រ.ទ.ស.ភ ។ អង្គប្រជុំបានពិនិត្យ និងពិភាក្សាផ្លាស់ប្តូរយោបល់លើខ្លឹមសារលម្អិតនៃរបាយការណ៍ ដែលបង្ហាញដោយមន្ត្រីជំនាញ រ.ទ.ស.ភ ដោយទទួលបាននូវលទ្ធផលដូចខាងក្រោម ៖

- ១. ឯកភាពលើរបាយការណ៍ស្តីពី លទ្ធផលការងារសវនកម្មផ្ទៃក្នុង ត្រីមាសទី១ ឆ្នាំ២០១៨ ដែលបានចុះសវនកម្មនៅ នាយកដ្ឋានអាជីវកម្ម។
- ២. ឯកភាពលើរបាយការណ៍ស្តីពី លទ្ធផលកិច្ចលទ្ធកម្ម ត្រីមាសទី១ ឆ្នាំ២០១៨ ដោយបានធ្វើការដេញថ្លៃ(១៥ករណី) ពីគ្រោះថ្លៃ(៦ករណី)និងចុះកិច្ចសន្យាផ្ទាល់ (១ករណី) មានទឹកប្រាក់សរុបចំនួន ២៥.២៤៥.៤២៧.២៩៦,៦៦រៀល។
- ៣. ឯកភាពលើរបាយការណ៍ស្តីពី ការប្រើប្រាស់មូលនិធិបម្រើផលប្រយោជន៍សង្គម ដែលបានអនុវត្តនៅក្នុងត្រីមាសទី១ ឆ្នាំ២០១៨ ដោយមានទឹកប្រាក់ចំណាយសរុបចំនួន ៤៣៤.៥៧៨.៨០០រៀល។
- ៤. ឯកភាពលើរបាយការណ៍ស្តីពី លទ្ធផលការងារ ត្រីមាសទី១ ឆ្នាំ២០១៨ ដូចខាងក្រោម៖

▪ ចំណូលសរុប	៥២.៨៦១.៦៥០.៦០០ រៀល
▪ ចំណេញមុនបង់ពន្ធ	១០.០៤៩.៥៥៣.១០០ រៀល
▪ ចំណេញពិត	៨.០៣៩.៦៤២.៥០០ រៀល



២- លទ្ធផលកិច្ចប្រជុំក្រុមប្រឹក្សាភិបាលសាមញ្ញ លើកទី៦ អាណត្តិទី៦ របស់ រ.ទ.ស.ភ ថ្ងៃព្រហស្បតិ៍ ១៣កើត ខែចេត្រ ឆ្នាំរកា នព្វស័ក ព.ស.២៥៦១ ត្រូវនឹងថ្ងៃទី២៩ ខែមីនា ឆ្នាំ២០១៨ : (ត)

ក្រុមប្រឹក្សាភិបាលក៏បានឯកភាពលើផែនការត្រីមាសទី២ ឆ្នាំ២០១៨ ដូចខាងក្រោម៖

- ចំណូលសរុប ៥៧.៧៤៦.៥៥២.០០០ រៀល
- ចំណេញមុនបង់ពន្ធ ៥.២៣១.៧២៥.០០០ រៀល
- ចំណេញពិត ៤.១៨៥.៣៨០.០០០ រៀល

៥. ឯកភាពលើរបាយការណ៍លទ្ធផលហិរញ្ញវត្ថុ ឆ្នាំ២០១៧ (ក្រោយសវនកម្ម) ដែលទទួលបានប្រាក់ចំណេញចំនួន ៣៣.០៦៧.៨២៦.០០០រៀល និងអនុម័តលើការបែងចែកប្រាក់ចំណេញ និងបែងចែកភាគលាភជូនភាគហ៊ុនិកកាន់កាប់ ភាគហ៊ុនធម្មតារបស់ រ.ទ.ស.ភ ប្រចាំឆ្នាំ២០១៧ ដូចខាងក្រោម៖

- បង្កើតភាគបម្រុងតាមច្បាប់ចំនួន៥% មានទឹកប្រាក់ចំនួន ១.៦៥៣.៣៩១.៣០០ រៀល
- បង្កើតភាគបម្រុងសេរីចំនួន៥% មានទឹកប្រាក់ចំនួន ១.៦៥៣.៣៩១.៣០០ រៀល
- ប្រាក់ចំណេញរក្សាទុក មានទឹកប្រាក់ចំនួន ១៦.៣៦៧.១៧៦.៤៥២ រៀល
- ភាគលាភជាសាច់ប្រាក់ សម្រាប់ភាគហ៊ុនិកកាន់កាប់ភាគហ៊ុនធម្មតារបស់ រ.ទ.ស.ភ ប្រចាំឆ្នាំ២០១៧៖
 - អនុបាតនៃការបែងចែកភាគលាភចំនួន ៤០,៥០%
 - ភាគលាភសរុបដែលត្រូវបែងចែកមានទឹកប្រាក់ចំនួន ១៣.៣៩៣.៨៦៦.៩៤៨រៀល
 - ភាគលាភក្នុងមួយឯកតាមូលបត្រកម្មសិទ្ធិចំនួន ១៥៤រៀល/ភាគហ៊ុន
 - កាលបរិច្ឆេទប្រកាសបញ្ជីឈ្មោះភាគហ៊ុនិកដែលត្រូវទទួលបានភាគលាភ៖ ១៨ មេសា ២០១៨
 - កាលបរិច្ឆេទចាប់ផ្តើមទូទាត់ភាគលាភ៖ ២៧ មេសា ២០១៨

៦. ក្រុមប្រឹក្សាភិបាលបានសម្រេចលើពិធីមហាសន្និបាតភាគហ៊ុនិក លើកទី៦៖

- កាលបរិច្ឆេទកំណត់ទុក (Record Date) : ១៨ មេសា ២០១៨
- កាលបរិច្ឆេទមហាសន្និបាតភាគហ៊ុនិក លើកទី៦ : ០៩ ឧសភា ២០១៨
- ពេលវេលា : ម៉ោង ០៨:០០ ដល់ ម៉ោង ១១:០០
- ទីកន្លែងមហាសន្និបាតភាគហ៊ុនិក លើកទី៦ : សាលប្រជុំធំ (ស្នាក់ការដ្ឋានទឹកស្វយ័តក្រុងភ្នំពេញ)
- របៀបវារៈសំខាន់ៗ៖ របាយការណ៍លទ្ធផលអាជីវកម្មឆ្នាំ២០១៧ និងទិសដៅអាជីវកម្មឆ្នាំ២០១៨

ក្រុមប្រឹក្សាភិបាលសម្រេចក្នុងការផ្ទេរសិទ្ធិជូន **អគ្គនាយក រ.ទ.ស.ភ** ក្នុងការរៀបចំពិធីមហាសន្និបាតភាគហ៊ុនិក លើកទី៦ របស់ រ.ទ.ស.ភ ។

៧. ក្រុមប្រឹក្សាភិបាលបានអនុម័តលើ សំណើសុំយកទឹកពីបង្គោលពន្លត់អគ្គិភ័យសម្រាប់បម្រើការងារលាងសម្អាតផ្លូវថ្នល់ក្នុង រាជធានីភ្នំពេញ ដោយប្រើប្រាស់ថវិកាមូលនិធិបម្រើផលប្រយោជន៍សង្គមរបស់ រ.ទ.ស.ភ ។

៨. នៅក្នុងរបៀបវារៈផ្សេងៗ ក្រុមប្រឹក្សាភិបាលទទួលជ្រាបនូវរបាយការណ៍ដោយបានផ្តល់នូវអនុសាសន៍ណែនាំ និងបានអនុម័ត ដូចខាងក្រោម៖

- ក/- ទទួលជ្រាបរបាយការណ៍ស្តីពី ផលប៉ះពាល់នៃការរុះរើបង់ និងបន្ទប់ស្នាក់នៅសន្តិសុខរបស់ រ.ទ.ស.ភ. នៅអាង តម្កល់ទឹកភូមិក្បាលដំរី សង្កាត់កាកាប ខណ្ឌពោធិ៍សែនជ័យ និងអនុម័តជាគោលការណ៍ក្នុងការលុបចេញពីបញ្ជី អចលនទ្រព្យរបស់ រ.ទ.ស.ភ ដោយអនុវត្តទៅតាមគោលការណ៍ និងនីតិវិធីរបស់ក្រសួងសេដ្ឋកិច្ច និងហិរញ្ញវត្ថុ។
- ខ/- អនុម័តឱ្យសិក្សាលើគម្រោងចំណាយចាក់ខ្យល់បំបាត់ពេញទីតាំងដីបឹងតាមោក ទំហំ២៥ហិកតា។
- គ/- ទទួលជ្រាបនូវរបាយការណ៍ស្តីពី ស្ថានភាពប្រាំងទន្លេស្ថានីយបូមទឹកល្អក្តីតាកុយ រោងចក្រនិរោធ ដែលបានបាក់ ស្រុត។
- ឃ/- អនុម័តលើចំណាយបន្ថែម ២៥% សម្រាប់គម្រោងផ្គត់ផ្គង់ទឹកស្អាតម្តេច។
- ង/- រក្សានូវស្ថានភាពដដែល ដោយបន្តអនុវត្តនូវអនុសញ្ញាស្តីពី ការចូលនិវត្តន៍ និងការបាត់បង់សម្បទារវិជ្ជាជីវៈចំពោះមន្ត្រី និយោជិតនៃ រ.ទ.ស.ភ.។

៣- លទ្ធផលកិច្ចប្រជុំក្រុមប្រឹក្សាភិបាលសាមញ្ញ លើកទី៧ អាណត្តិទី៦ របស់ រ.ទ.ស.ក ថ្ងៃពុធ ១៥កើត ខែបឋមសាស ឆ្នាំ សំរឹទ្ធិស័ក ព.ស.២៥៦២ ត្រូវនឹងថ្ងៃទី២៧ ខែមិថុនា ឆ្នាំ២០១៨ :

រ.ទ.ស.ក បានរៀបចំកិច្ចប្រជុំក្រុមប្រឹក្សាភិបាលសាមញ្ញ លើកទី៧ អាណត្តិទី៦ កាលពីព្រឹកថ្ងៃពុធ ១៥កើត ខែបឋមសាស ឆ្នាំ សំរឹទ្ធិស័ក ព.ស.២៥៦២ ត្រូវនឹងថ្ងៃទី២៧ ខែមិថុនា ឆ្នាំ២០១៨ វេលាម៉ោង ០៨:៣០នាទី នៅទីបាត់ការប្រតិបត្តិ នៃ រ.ទ.ស.ក។ អង្គប្រជុំបានពិនិត្យ និងពិភាក្សាផ្លាស់ប្តូរយោបល់លើខ្លឹមសារលម្អិតនៃរបាយការណ៍ ដែលបង្ហាញដោយមន្ត្រីជំនាញ រ.ទ.ស.ក. ដោយទទួលបាននូវលទ្ធផលដូចខាងក្រោម ៖

១. ឯកភាពលើរបាយការណ៍ស្តីពី លទ្ធផលការងារសវនកម្មផ្ទៃក្នុង ត្រីមាសទី២ ឆ្នាំ២០១៨ ដែលបានចុះសវនកម្មនៅ នាយកដ្ឋានផលិតកម្ម និងផ្គត់ផ្គង់ទឹក។
២. ឯកភាពលើរបាយការណ៍ស្តីពី លទ្ធផលកិច្ចលទ្ធកម្ម ត្រីមាសទី២ ឆ្នាំ២០១៨ ដោយបានធ្វើការដេញថ្លៃ(ជករណី) និង ពិគ្រោះថ្លៃ (២ករណី) ដែលមានទឹកប្រាក់សរុបចំនួន ២.៧៨៣.៤៨៦.៩៧៧,១៦រៀល។ ក្រុមប្រឹក្សាភិបាលបាន អនុម័តលើផែនការលទ្ធកម្មកែតម្រូវ ឆមាសទី២ ឆ្នាំ២០១៨ (២៦កញ្ចប់) ដែលមានទឹកប្រាក់ប៉ាន់ស្មានសរុបប្រមាណជា ៤៦.៦៧៩ លានរៀល។
៣. ឯកភាពលើរបាយការណ៍ស្តីពី ការប្រើប្រាស់មូលនិធិបម្រើផលប្រយោជន៍សង្គមដែលបានអនុវត្តនៅក្នុងត្រីមាសទី២ ឆ្នាំ២០១៨ ដោយមានទឹកប្រាក់ចំណាយសរុបចំនួន ៧៨៥.៣៤០.៩៥០រៀល។
៤. ឯកភាពលើរបាយការណ៍ស្តីពី លទ្ធផលការងារត្រីមាសទី២-ឆមាសទី១ ឆ្នាំ២០១៨ ដូចខាងក្រោម៖
 - ចំណូលសរុប ៦០.១៨៦.០២៤.១០០ រៀល
 - ចំណេញមុនបង់ពន្ធ ១៧.៦៥៥.៩៥១.៨០០ រៀល
 - ចំណេញពិត ១៤.១២៤.៧៦១.៤០០ រៀល

ក្រុមប្រឹក្សាភិបាលក៏បានឯកភាពលើ ផែនការត្រីមាសទី៣ ឆ្នាំ២០១៨ ដូចខាងក្រោម៖

 - ចំណូលសរុប ៦០.៥៧៤.១១៣.០០០ រៀល
 - ចំណេញមុនបង់ពន្ធ ១៥.៨២១.២៥៦.០០០ រៀល
 - ចំណេញពិត ១២.៦៥៧.០០៦.០០០ រៀល
៥. នៅក្នុងរបៀបវារៈផ្សេងៗ ក្រុមប្រឹក្សាភិបាលបានទទួលជ្រាបនូវរបាយការណ៍ស្តីពី ផលប៉ះពាល់ការដាក់លូពង្រីកផ្លូវ ១០៥k មុខព្រលានយន្តហោះអន្តរជាតិភ្នំពេញ និងគម្រោងដាក់បំពង់មេនាំទឹកទំហំ ៦០០ម.ម សម្រាប់ផ្គត់ផ្គង់ទឹកនៅសង្កាត់ទាំង៤ ក្នុងខណ្ឌច្បារអំពៅ ដោយបានផ្តល់ការណែនាំឲ្យ រ.ទ.ស.ក ស្នើសុំ **ឯកឧត្តមអភិបាលនៃគណៈអភិបាល រាជធានីភ្នំពេញ** មេត្តារកដំណោះស្រាយលើករណីទាំងនេះ។

៤- លទ្ធផលកិច្ចប្រជុំក្រុមប្រឹក្សាភិបាលសាមញ្ញ លើកទី៨ អាណត្តិទី៦ របស់ រ.ទ.ស.ក ថ្ងៃព្រហស្បតិ៍ ០៣រោច ខែកទ្របទ ឆ្នាំ សំរឹទ្ធិស័ក ព.ស.២៥៦២ ត្រូវនឹងថ្ងៃទី២៧ ខែកញ្ញា ឆ្នាំ២០១៨:

រ.ទ.ស.ក បានរៀបចំកិច្ចប្រជុំក្រុមប្រឹក្សាភិបាលសាមញ្ញ លើកទី៨ អាណត្តិទី៦ កាលពីរសៀល ថ្ងៃព្រហស្បតិ៍ ០៣រោច ខែកទ្របទ ឆ្នាំ សំរឹទ្ធិស័ក ព.ស.២៥៦២ ត្រូវនឹងថ្ងៃទី២៧ ខែកញ្ញា ឆ្នាំ២០១៨ វេលាម៉ោង ១៤:០០នាទី នៅទីបាត់ការប្រតិបត្តិ នៃ រ.ទ.ស.ក ។ អង្គប្រជុំបានពិនិត្យ និងពិភាក្សាផ្លាស់ប្តូរយោបល់លើខ្លឹមសារលម្អិតនៃរបាយការណ៍ ដែលបង្ហាញដោយមន្ត្រីជំនាញ រ.ទ.ស.ក ដោយទទួលបាននូវលទ្ធផលដូចខាងក្រោម ៖

១. ឯកភាពលើរបាយការណ៍ស្តីពី លទ្ធផលការងារសវនកម្មផ្ទៃក្នុង ត្រីមាសទី៣ ឆ្នាំ២០១៨ ដែលបានចុះសវនកម្មនៅសាខា សេវាកម្មទឹកស្អាត និងអនាម័យ។



៤- លទ្ធផលកិច្ចប្រជុំក្រុមប្រឹក្សាភិបាលសាមញ្ញ លើកទី៨ អាណត្តិទី៦ របស់ រ.ទ.ស.ក ថ្ងៃព្រហស្បតិ៍ ០៣រោច ខែក្រប្រាសាទ ឆ្នាំច សំរឹទ្ធិស័ក ព.ស.២៥៦២ ត្រូវនឹងថ្ងៃទី២៧ ខែកញ្ញា ឆ្នាំ២០១៨: (ត)

២. ឯកភាពលើរបាយការណ៍លទ្ធផលការងារ ឆ្នាំ២០១៨ (ដាក់ស្តែង ៨ខែ + ប៉ាន់ស្មាន ៤ខែ) ដូចខាងក្រោម៖

- ចំណូលសរុប ២៤២.៧៥៤.៩៣៩.៣០០ រៀល
- ចំណេញមុនបង់ពន្ធ ៥២.៧៣០.៥៦៨.៨០០ រៀល
- ចំណេញពិត ៤២.១៨៤.៤៥៥.១០០ រៀល

ក្រុមប្រឹក្សាភិបាលក៏បានពិនិត្យ-ពិភាក្សា និងអនុម័តលើគម្រោងផែនការសហគ្រាស និងទុនវិនិយោគសម្រាប់ឆ្នាំ២០១៩ ដូចខាងក្រោម៖

- ចំណូលសរុប ២៤៦.៥៩៣.៣៧៤.០០០ រៀល
- ចំណេញមុនបង់ពន្ធ ៥៣.៨១៣.៣៩៣.០០០ រៀល
- ចំណេញពិត ៤៣.០៥០.៧១៤.០០០ រៀល

៣. ឯកភាពលើរបាយការណ៍លទ្ធផលកិច្ចលទ្ធកម្មអនុវត្តក្នុងត្រីមាសទី៣ ឆ្នាំ២០១៨ ដែលបានដេញថ្លៃ (១៦ករណី) មានទឹកប្រាក់សរុបចំនួន ២៩.៦៩៤.៦៦៣.៥៩០រៀល។ ក្រុមប្រឹក្សាភិបាលបានអនុម័តគម្រោងផែនការលទ្ធកម្ម ឆ្នាំ២០១៩ ដែលមានទឹកប្រាក់ប៉ាន់ស្មានសរុបប្រមាណ ៥១.៩៦៣ លានរៀល។

៤. ឯកភាពលើរបាយការណ៍ស្តីពី ការប្រើប្រាស់មូលនិធិបម្រើផលប្រយោជន៍សង្គមអនុវត្តនៅក្នុងត្រីមាសទី៣ ឆ្នាំ២០១៨ ដែលបានប្រើប្រាស់ថវិកាមូលនិធិសរុបចំនួន ៦៣៩.២២៦.៣៧៨រៀល។ ក្រុមប្រឹក្សាភិបាលបានអនុម័តលើគម្រោង ប្រើប្រាស់មូលនិធិបម្រើផលប្រយោជន៍សង្គម សម្រាប់ឆ្នាំ២០១៩ ដែលមានទឹកប្រាក់ប៉ាន់ស្មានសរុបប្រមាណ ២.១៥៣ លានរៀល។

៥. ឯកភាពជាគោលការណ៍លើ សំណើលុបចេញពីបញ្ជីសារពើភ័ណ្ឌឆ្នាំ២០១៨ នូវអចលនទ្រព្យខូច-បាត់បង់គុណភាព និងធ្វើសំវិធានធនសន្និធិឃ្នាំងនូវសម្ភារមិនប្រើប្រាស់ និងប្រកាសលក់វិទ្យុឡុង ដោយអនុវត្តទៅតាមគោលការណ៍ និងនីតិវិធីរបស់ក្រសួងសេដ្ឋកិច្ច និងហិរញ្ញវត្ថុ។

៥- លទ្ធផលការងារឆ្នាំ២០១៨ និងទិសដៅសម្រាប់ការអនុវត្តឆ្នាំ២០១៩:

រ.ទ.ស.ក សូមជម្រាបជូនវិនិយោគិន និងសាធារណជនជ្រាបពី លទ្ធផលការងារឆ្នាំ២០១៨ ដែលជាលទ្ធផលទទួលបានពីការ អនុវត្តដាក់ស្តែង ១០ខែ ដើមឆ្នាំ២០១៨ និងប៉ាន់ស្មាន ២ខែ ចុងឆ្នាំ២០១៨ (មិនទាន់ធ្វើសវនកម្ម) និងទិសដៅសម្រាប់ការអនុវត្ត ឆ្នាំ២០១៩ ដែលមានខ្លឹមសារសង្ខេបដូចខាងក្រោម៖

១. លទ្ធផលការងារ ឆ្នាំ២០១៨

- ចំនួននិយោជិតសរុប ១.០៣២នាក់ (គិតត្រឹមថ្ងៃទី៣១ ខែធ្នូ ឆ្នាំ២០១៨)
- ផលិតទឹកស្អាតចំនួន ២០៧.៧៨៧.៩៤៩ ម^៣
- ការសាងសង់រោងចក្រប្រព្រឹត្តកម្មទឹកស្អាតចំការមនថ្មី ដែលមានសមត្ថភាពផលិត ៥២.០០០ម^៣/ថ្ងៃ និងសាងសង់ ដោយក្រុមហ៊ុន Vinci Construction Grands Projets អនុវត្តបានប្រមាណ ៥៣% នៃគម្រោងសាងសង់ទាំងមូល។
- ពង្រីកបណ្តាញចែកចាយប្រវែង ២៥២.៥២៩ ម៉ែត្រ
- អត្រាទឹកគ្មានចំណូល ៨,៣៨%
- តបណ្តាញទឹកថ្មីជូនអតិថិជនចំនួន ២៥.០១០ បណ្តាញ
- តបណ្តាញទឹកថ្មីជូនអតិថិជនមានចំណូលទាបចំនួន ៦០០ បណ្តាញ
- ធ្វើការផ្សព្វផ្សាយអំពីការផលិតទឹកស្អាតប្រកបដោយគុណភាព និងគោលការណ៍ផ្គត់ផ្គង់ទឹកស្អាតជូនដល់ប្រជាពលរដ្ឋ ឲ្យកាន់តែទូលំទូលាយ។

៥- លទ្ធផលការងារឆ្នាំ២០១៨ និងទិសដៅសម្រាប់ការអនុវត្តឆ្នាំ២០១៩: (ត)

១. លទ្ធផលការងារ ឆ្នាំ២០១៨ (ត)

- ការចូលរួមយ៉ាងសកម្មក្នុងការងារសង្គម ដោយរៀបចំប្រព័ន្ធផ្គត់ផ្គង់ទឹកនៅតាមព្រំដែន ការកសាងហេដ្ឋារចនាសម្ព័ន្ធសង្គម ការឧបត្ថម្ភសិស្សរួមក្នុងគ្រួសារដែលមានចំណូលទាប ក៏ដូចជាការឧបត្ថម្ភបណ្ណាញទឹកស្អាតដល់ប្រជាពលរដ្ឋមានចំណូលទាប។
- ចំណូលសរុបចំនួន ២៤៨.៣៧៣ លានរៀល

២. ទិសដៅសម្រាប់ការអនុវត្ត ឆ្នាំ២០១៩

- | | | |
|---------------------------------|-----------------|----------------|
| ▪ ផលិតទឹកស្អាតចំនួន | ២១៣.៨៩០.៨០០ | ម ^៣ |
| ▪ ពង្រីកបណ្ណាញចែកចាយប្រវែង | ២៥០.០០០ | ម៉ែត្រ |
| ▪ តបណ្ណាញទឹកថ្មីជូនអតិថិជនចំនួន | ២២.០០០ | បណ្ណាញ |
| ▪ គម្រោងចំណូលសរុបចំនួន | ២៤៦.៥៩៣.៣៧៤.០០០ | រៀល |
| ▪ គម្រោងចំណាយសរុបចំនួន | ១៩២.៧៧៩.៩៨១.០០០ | រៀល |
| ▪ គម្រោងចំណេញមុនបង់ពន្ធចំនួន | ៥៣.៨១៣.៣៩៣.០០០ | រៀល |
| ▪ គម្រោងចំណេញពិតចំនួន | ៤៣.០៥០.៧១៤.០០០ | រៀល |



ឃ- ការបណ្តុះបណ្តាលអភិបាល

ឯកឧត្តម បណ្ឌិត ស៊ីម ស៊ីថា អគ្គនាយករដ្ឋាករទឹកស្វយ័តក្រុងភ្នំពេញ បានចូលរួមវគ្គបណ្តុះបណ្តាលស្តីពី “អភិបាលកិច្ចសាជីវកម្ម និងប្រសិទ្ធភាពនៃអភិបាលរបស់ក្រុមហ៊ុន” ដែលបានរៀបចំឡើងដោយវិទ្យាស្ថានអភិបាលថៃ (IOD) កាលពីថ្ងៃទី១៧-១៨ ខែតុលា ឆ្នាំ២០១៨ ដោយផ្តោតលើផ្នែកសំខាន់ៗ៤៖

- ១- មូលដ្ឋានគ្រឹះនៃអភិបាលកិច្ចសាជីវកម្ម គួនាទី និងការទទួលខុសត្រូវរបស់អភិបាល
- ២- ការអនុវត្តផ្នែកច្បាប់នៃភាពជាអភិបាល (Legal implication of directorship)
- ៣- ភាពជាអ្នកដឹកនាំរបស់ក្រុមប្រឹក្សាភិបាលលើរបៀបវារៈ ហានិភ័យ និងយុទ្ធសាស្ត្រ
- ៤- ភាពជោគជ័យរបស់ក្រុមហ៊ុនតាមរយៈប្រសិទ្ធភាពនៃក្រុមប្រឹក្សាភិបាល និងអភិបាល។

ង- គណៈកម្មាធិការនានារបស់ក្រុមប្រឹក្សាភិបាល

ង.១-គណៈកម្មាធិការសវនកម្ម

ង.១.១-សមាសភាព

ល.រ	ឈ្មោះគណៈកម្មាធិការ	តំណែង	
		ក្នុង រ.ទ.ស.ភ.	ក្នុងគណៈកម្មាធិការ
១	លោក អោម សេងបូរ៉ា	សមាជិកក្រុមប្រឹក្សាភិបាល-អភិបាលឯករាជ្យ	ប្រធាន
២	ឯកឧត្តម នេត មុនី	មន្ត្រីត្រួតពិនិត្យរដ្ឋ	អនុប្រធាន
៣	លោក ឡុង ណារ៉ូ	សមាជិកក្រុមប្រឹក្សាភិបាល-តំណាងនិយោជិត	សមាជិក

ង.១.២-សកម្មភាពការងារ

ក្នុងឆ្នាំ២០១៨ នេះ គណៈកម្មាធិការសវនកម្ម ពុំមានសកម្មភាពការងារនោះទេ។

ង.១.៣-បញ្ហាប្រឈម

ក្នុងឆ្នាំ២០១៨ នេះ គណៈកម្មាធិការសវនកម្ម ពុំមានបញ្ហាប្រឈមនោះទេ។

ង.២-គណៈកម្មាធិការគ្រប់គ្រងហានិភ័យ

ង.២.១--សមាសភាព

ល.រ	ឈ្មោះគណៈកម្មាធិការ	តំណែង	
		ក្នុង រ.ទ.ស.ភ.	ក្នុងគណៈកម្មាធិការ
១	ឯកឧត្តម មី វ៉ាន់	សមាជិកក្រុមប្រឹក្សាភិបាល (តំណាងក្រសួងសេដ្ឋកិច្ច និងហិរញ្ញវត្ថុ)	ប្រធាន
២	ឯកឧត្តម បណ្ឌិត ស៊ីម ស៊ីថា	សមាជិកក្រុមប្រឹក្សាភិបាល (តំណាង រដ្ឋាករទឹកស្វយ័តក្រុងភ្នំពេញ)	អនុប្រធាន
៣	ឯកឧត្តម នួន ផារ៉ុត	សមាជិកក្រុមប្រឹក្សាភិបាល (តំណាងសាលារាជធានីភ្នំពេញ)	សមាជិក
៤	លោក ឧកញ៉ា ចាង យុនហៀង	សមាជិកក្រុមប្រឹក្សាភិបាល (អភិបាលមិនប្រតិបត្តិ តំណាងភាគហ៊ុនិកឯកជន)	សមាជិក
៥	លោក ជូ ផល្លា	ប្រធានអង្គការពលទ្ធកម្មនៃរដ្ឋាករទឹកស្វយ័តក្រុងភ្នំពេញ	សមាជិក

ង.២.២-សកម្មភាពការងារ

ក្នុងឆ្នាំ២០១៨ នេះ គណៈកម្មាធិការគ្រប់គ្រងហានិភ័យ ពុំមានសកម្មភាពការងារនោះទេ។

ង.២.៣-បញ្ហាប្រឈម

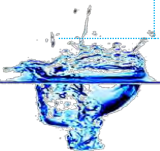
ក្នុងឆ្នាំ២០១៨ នេះ គណៈកម្មាធិការគ្រប់គ្រងហានិភ័យ ពុំមានបញ្ហាប្រឈមនោះទេ។

ផ្នែកទី៣: អភិបាលកិច្ចសាលាវិទ្យាល័យ (ត)

៤- បុគ្គលិកជាន់ខ្ពស់

ក- សមាសភាពបុគ្គលិកជាន់ខ្ពស់

ល.រ	ឈ្មោះ	តំណែង	គុណវុឌ្ឍិ
១	ឯកឧត្តម បណ្ឌិត ស៊ឹម ស៊ីថា	អគ្គនាយក រ.ទ.ស.ក.	<ul style="list-style-type: none"> ក្នុងឆ្នាំ២០១៤ បញ្ចប់និក្ខេបបទថ្នាក់បណ្ឌិតដោយជោគជ័យ លើជំនាញគ្រប់គ្រង ពាណិជ្ជកម្ម នៅសាកលវិទ្យាល័យអាស៊ី អឺរ៉ុប រាជធានីភ្នំពេញ ព្រះរាជាណាចក្រកម្ពុជា ក្នុងឆ្នាំ២០០៧ បរិញ្ញាបត្រជាន់ខ្ពស់គ្រប់គ្រងពាណិជ្ជកម្ម នៅសាកលវិទ្យាល័យគ្រប់គ្រង និងសេដ្ឋកិច្ច ខេត្តព្រះសីហនុ ព្រះរាជាណាចក្រកម្ពុជា ក្នុងឆ្នាំ១៩៨៩ ជាវិស្វករ សំណង់ ស៊ីវិលឧស្សាហកម្ម នៅវិទ្យាស្ថានបច្ចេកវិទ្យាជាន់ខ្ពស់មិត្តភាពកម្ពុជា-សូវៀត (រាជធានីភ្នំពេញ ព្រះរាជាណាចក្រកម្ពុជា)។
២	ឯកឧត្តម នេត មុនី	មន្ត្រីគ្រួសារពិសេសរដ្ឋ	<ul style="list-style-type: none"> ឆ្នាំ១៩៩៥-១៩៩៧ អនុបណ្ឌិត សេដ្ឋកិច្ចហិរញ្ញវត្ថុ នៅសាកលវិទ្យាល័យឡុងដុង (កម្ពុជា និងអង់គ្លេស) ឆ្នាំ១៩៨៤-១៩៨៨ បរិញ្ញាបត្រ សេដ្ឋកិច្ចរោងចក្រ នៅសាលាវិស្វករ បច្ចេកទេសគមនាគមន៍ នៃប្រទេសអាល្លឺម៉ង់ ឆ្នាំ១៩៨១-១៩៨៤ សញ្ញាបត្រ សាលាកម្រិតសិក្សាទី៣ តាខ្មៅ។
៣	លោក រស់ គឹមលាង	អគ្គនាយករង រ.ទ.ស.ក.	<ul style="list-style-type: none"> ឆ្នាំ២០០០-២០០៣ អនុបណ្ឌិត លើជំនាញហិរញ្ញវត្ថុ ពីសាកលវិទ្យាល័យធាលស្តាតនៃប្រទេសអូស្ត្រាលី ឆ្នាំ១៩៨៧-១៩៩១ បរិញ្ញាបត្រវិទ្យាសាស្ត្រសេដ្ឋកិច្ច លើជំនាញវិទ្យាសាស្ត្រសេដ្ឋកិច្ច នៅវិទ្យាស្ថាន វិទ្យាសាស្ត្រសេដ្ឋកិច្ច។
៤	លោក ឡុង ណារ៉ូ	អគ្គនាយករង រ.ទ.ស.ក.	<ul style="list-style-type: none"> ឆ្នាំ២០០៣-២០០៦ អនុបណ្ឌិត ជំនាញគ្រប់គ្រងទូទៅ ពីសាកលវិទ្យាល័យធាលស្តាតនៃប្រទេសអូស្ត្រាលី ឆ្នាំ១៩៨៤-១៩៨៩ សញ្ញាបត្រវិស្វករ ជំនាញ Mechanical នៅសាលាវិស្វកម្មសម្រាប់ Plant and Construction George Dimidroff នៃប្រទេសអាល្លឺម៉ង់។
៥	លោក សំរិទ្ធ សុវិទ្យា	អគ្គនាយករង រ.ទ.ស.ក.	<ul style="list-style-type: none"> ឆ្នាំ២០០១-២០០៣ អនុបណ្ឌិត លើជំនាញគ្រប់គ្រងទូទៅ ពីសាកលវិទ្យាល័យធាលស្តាត នៃប្រទេសអូស្ត្រាលី ឆ្នាំ១៩៨៥-១៩៩១ អនុបណ្ឌិត ជំនាញមេកានិច ឧស្សាហកម្មធុនស្រាល នៃមហាវិទ្យាល័យម៉ាស៊ីន និងបរិក្ខារឧស្សាហកម្ម នៅទីក្រុងលេនីនក្រាត សហភាពសូវៀត។
៦	បណ្ឌិត ជា វិសុទ្ធ	អគ្គនាយករង រ.ទ.ស.ក.	<ul style="list-style-type: none"> ឆ្នាំ១៩៩១-១៩៩៤ បញ្ចប់និក្ខេបបទថ្នាក់បណ្ឌិតដោយជោគជ័យ លើជំនាញអនាម័យ និងផ្គត់ផ្គង់ទឹកស្អាត នៅមហាវិទ្យាល័យ Dresden ប្រទេសអាល្លឺម៉ង់ ឆ្នាំ១៩៨៤-១៩៨៩ អនុបណ្ឌិត នៅមហាវិទ្យាល័យបច្ចេកវិទ្យា Dresden ប្រទេសអាល្លឺម៉ង់ លើមុខជំនាញ វិស្វកម្មគ្រប់គ្រងទឹក (Water Management Engineering) ឆ្នាំ១៩៨៣-១៩៨៤ លោកបានបញ្ចប់បរិញ្ញាបត្រនៅមហា វិទ្យាល័យភាសា Leipzig នៃប្រទេសអាល្លឺម៉ង់។



ផ្នែកទី៣: អភិបាលកិច្ចសាលា (ត)

៤- បុគ្គលិកជាន់ខ្ពស់ (ត)

ក- សមាសភាពបុគ្គលិកជាន់ខ្ពស់ (ត)

ល.រ	ឈ្មោះ	តំណែង	គុណវុឌ្ឍិ
៧	លោក ចាន់ ពិសិដ្ឋ	អគ្គនាយករង រ.ទ.ស.ភ.	<ul style="list-style-type: none"> • នាឆ្នាំ២០០៥ អនុបណ្ឌិត លើជំនាញគ្រប់គ្រងពាណិជ្ជកម្ម ពីសាកលវិទ្យាល័យពាណិជ្ជសាស្ត្រភ្នំពេញ • នាឆ្នាំ១៩៩៩ បរិញ្ញាបត្រ ជំនាញអក្សរសាស្ត្រ និងមនុស្សសាស្ត្រ នៅសាកលវិទ្យាល័យភូមិន្ទភ្នំពេញ។
៨	លោកស្រី ឆិន ចន្ទ្រា	អគ្គនាយករង រ.ទ.ស.ភ.	<ul style="list-style-type: none"> • នាឆ្នាំ២០០៧ បរិញ្ញាបត្រជាន់ខ្ពស់ ជំនាញរដ្ឋបាលសាធារណៈ នៅសាកលវិទ្យាល័យចំរើនពហុបច្ចេកវិទ្យា។
៩	លោក ម៉ា ណូរ៉ាវីន	អគ្គនាយករង រ.ទ.ស.ភ.	<ul style="list-style-type: none"> • នៅឆ្នាំ២០០៨ លោកទទួលសញ្ញាបត្រថ្នាក់អនុបណ្ឌិត ជំនាញ Socio-Environmental Engineering នៅប្រទេសជប៉ុន • នៅឆ្នាំ១៩៩៦ បរិញ្ញាបត្រ លើជំនាញផ្នែកវិស្វកម្ម នៅវិទ្យាស្ថានបច្ចេកវិទ្យាកម្ពុជា។
១០	លោក ជា សតិកទូ	ប្រធាននាយកដ្ឋាន ផែនការ និងគម្រោង	<ul style="list-style-type: none"> • ក្នុងឆ្នាំ១៩៩១ សញ្ញាបត្រថ្នាក់ឧត្តមសិក្សា នៅសហភាពសូវៀត។
១១	លោក ឱម អដ្ឋរស	ប្រធាននាយកដ្ឋាន អាជីវកម្ម	<ul style="list-style-type: none"> • ឆ្នាំ១៩៩៣ បរិញ្ញាបត្រជាន់ខ្ពស់ផ្នែកផ្គត់ផ្គង់ទឹក និងប្រព័ន្ធកាកសំណល់ នៅវិទ្យាស្ថានស្ថាបត្យកម្ម និងកាកសំណល់ ប្រទេសសហភាពសង្គមនិយមសូវៀត។ • នាឆ្នាំ១៩៨៥ សញ្ញាបត្រកម្មករជំនាញនៅសាលាបណ្តុះបណ្តាលវិជ្ជាជីវៈ ប្រទេសសហភាពសង្គមនិយមសូវៀត។
១២	លោកស្រី រឿន ណារី	ប្រធាននាយកដ្ឋាន រដ្ឋបាល និងធនធានមនុស្ស	<ul style="list-style-type: none"> • នៅឆ្នាំ២០១១ សញ្ញាបត្រថ្នាក់អនុបណ្ឌិត ផ្នែកច្បាប់ នៅសាកលវិទ្យាល័យឯកទេសនៃកម្ពុជា • នាឆ្នាំ២០០៤ បរិញ្ញាបត្រ ជំនាញផ្នែកគ្រប់គ្រងទូទៅ នៅសាកលវិទ្យាល័យបៀលប្រាយ។
១៣	លោក ផេង ទី	ប្រធាននាយកដ្ឋាន ផលិតកម្ម និងផ្គត់ផ្គង់ទឹក	<ul style="list-style-type: none"> • ឆ្នាំ២០១៥-២០១៧ បរិញ្ញាបត្រជាន់ខ្ពស់ វិស្វកម្មផ្នែកគ្រប់គ្រងប្រព័ន្ធ ផ្គត់ផ្គង់ទឹកក្នុងទីក្រុង • ឆ្នាំ១៩៩១-១៩៩៧ សញ្ញាបត្រវិស្វកម្ម ផ្នែកទេពកោសល្យជនបទ នៃវិទ្យាស្ថានបច្ចេកវិទ្យាកម្ពុជា (ITC)។
១៤	លោកស្រី សេង គាតារា	ប្រធាន សវនកម្មផ្ទៃក្នុង	<ul style="list-style-type: none"> • នាឆ្នាំ២០០៤ បរិញ្ញាបត្រផ្នែកគណនេយ្យ នៅវិទ្យាស្ថានភ្នំពេញ។
១៥	លោក សារុធ វឌ្ឍនា	ប្រធាន មណ្ឌលព័ត៌មានវិទ្យា	<ul style="list-style-type: none"> • នាឆ្នាំ២០០២ បរិញ្ញាបត្រ ឯកទេសវិទ្យាសាស្ត្រកុំព្យូទ័រ នៅសាកលវិទ្យាល័យនំរតុន។
១៦	លោក ហាក់ វុឌ្ឍី (*)	ប្រធាននីតិកម្ម និងអធិការកិច្ច	<ul style="list-style-type: none"> • បរិញ្ញាបត្រជាន់ខ្ពស់ ច្បាប់ រដ្ឋបាលសាធារណៈជំនាន់ទី៤ គ្រឹះស្ថាន បណ្តុះបណ្តាល CUP ភ្នំពេញ។

* លោក ហាក់វុឌ្ឍី ត្រូវបានសម្រេចឲ្យចូលនិវត្តន៍ចាប់ពីថ្ងៃទី០១ ខែធ្នូ ឆ្នាំ២០១៨ (តាមសេចក្តីសម្រេចលេខ០៨០ ស.ស.រ. ចុះថ្ងៃទី៣០ ខែវិច្ឆិកា ឆ្នាំ២០១៨) និងសម្រេចប្រគល់ការកិច្ចជូន ជាជំនួយការអគ្គនាយក រ.ទ.ស.ភ. ចាប់ពីថ្ងៃទី១២ ខែធ្នូ ឆ្នាំ២០១៨ (តាមសេចក្តីសម្រេចលេខ០៨៣ ស.ស.រ. ចុះថ្ងៃទី១២ ខែធ្នូ ឆ្នាំ២០១៨)។

ផ្នែកទី៣:

អភិបាលកិច្ចសាជីវកម្ម (ត)

៤- បុគ្គលិកជាន់ខ្ពស់ (ត)

ខ- តួនាទី ភារកិច្ច និងការទទួលខុសត្រូវរបស់បុគ្គលិកជាន់ខ្ពស់

ឯកឧត្តម បណ្ឌិត ស៊ឹម ស៊ីថា (អគ្គនាយក)

- រៀបចំការប្រជុំក្រុមប្រឹក្សាភិបាល និងទទួលខុសត្រូវលេខាធិការកិច្ច
- ទទួលបន្ទុកអនុវត្តសេចក្តីសម្រេចរបស់ក្រុមប្រឹក្សាភិបាល ហើយធ្វើឲ្យសម្រេចនូវគោលនយោបាយ ដែលកំណត់ដោយក្រុមប្រឹក្សាភិបាល
- រៀបចំគម្រោងការងារសហគ្រាស ហើយដាក់ជូនក្រុមប្រឹក្សាភិបាលអនុម័ត
- រៀបចំរបាយការណ៍ប្រចាំត្រីមាស ឆ្នាំ អំពីសកម្មភាព ធ្វើតុល្យការហិរញ្ញវត្ថុ ប្រចាំត្រីមាស ឆ្នាំ និងដាក់ជូន ក្រុមប្រឹក្សាភិបាលអនុម័ត
- ប្រើប្រាស់ និងចាត់ចែងនិយោជិត រ.ទ.ស.ភ. ក្នុងកម្រិតក្របខ័ណ្ឌ ដែលបានកំណត់ដោយក្រុមប្រឹក្សាភិបាល និងស្របតាមបទប្បញ្ញត្តិ ដែលមានចែងក្នុងលក្ខន្តិកៈបុគ្គលិកនៃ រ.ទ.ស.ភ.
- ជ្រើសរើសតែងតាំង ដកហូតមុខងារ ឬបណ្តេញចោលនូវបុគ្គលិក និងអនុវត្តសិទ្ធិអំណាចតាមឋានានុក្រមរៀបចំ កិច្ចសន្យា និងចុះហត្ថលេខាលើសន្ធិសញ្ញាស្របតាម សេចក្តីសម្រេចរបស់ក្រុមប្រឹក្សាភិបាល
- មានសិទ្ធិផ្តល់អំណាច និងសិទ្ធិចុះហត្ថលេខារបស់ខ្លួនទៅឲ្យនាយកមួយរូប ឬច្រើនរូប ឬទៅឲ្យភ្នាក់ងារដទៃ ណាមួយដែលខ្លួនជ្រើសរើស
- ជារួម អគ្គនាយក មានមុខងារដឹកនាំ និងគ្រប់គ្រងរាល់ការងារចាំបាច់ទាំងអស់សម្រាប់ធានាដំណើរការជាប្រក្រតី របស់ រដ្ឋាករទឹកស្វយ័តក្រុងភ្នំពេញ។

ឯកឧត្តម នេត មុនី (មន្ត្រីត្រួតពិនិត្យរដ្ឋ)

- ត្រួតពិនិត្យលើ រ.ទ.ស.ភ. ជាពិសេសលើទិដ្ឋភាពហិរញ្ញវត្ថុ
- បំពេញកាតព្វកិច្ចរបស់ រ.ទ.ស.ភ. ដែលមានចែងក្នុងច្បាប់ និងបទបញ្ជាទាំងឡាយជាធរមាន
- អនុវត្តសេចក្តីសម្រេចរបស់ក្រុមប្រឹក្សាភិបាល
- តាមដានការប្រព្រឹត្តទៅ និងការអភិវឌ្ឍន៍របស់ រ.ទ.ស.ភ.

លោក រស់ គឹមលាង (អគ្គនាយករង)

- ទទួលបន្ទុកហិរញ្ញកិច្ច និងទីផ្សារមូលបត្រ និងជាប្រធាននាយកដ្ឋានគណនេយ្យ និងហិរញ្ញវត្ថុ
- ជាជំនួយការអគ្គនាយក ក្នុងការដឹកនាំ និងគ្រប់គ្រងនាយកដ្ឋានគណនេយ្យ និងហិរញ្ញវត្ថុ និងជាជំនួយការ អគ្គនាយកលើកិច្ចការផ្សារមូលបត្រ កិច្ចការអាជីវកម្ម កិច្ចការផែនការអាជីវកម្ម-វិនិយោគប្រចាំឆ្នាំ។

លោក ឡុង ណារ៉ូ (អគ្គនាយករង)

- ទទួលបន្ទុកសាខា សេវាកម្មទឹកស្អាត និងអនាម័យ
- ជាជំនួយការអគ្គនាយក ក្នុងការដឹកនាំ និងគ្រប់គ្រង សាខាសេវាកម្មទឹកស្អាត និងអនាម័យ ព្រមទាំងធ្វើការ ទាក់ទង ស្វែងរកទីផ្សារការងារសេវាផ្គត់ផ្គង់ទឹកស្អាត និងអនាម័យ ក្នុង និងក្រៅប្រទេស។



ខ- តួនាទី ភារកិច្ច និងការទទួលខុសត្រូវរបស់បុគ្គលិកជាន់ខ្ពស់ (ត)

លោក សំរិទ្ធ សុវិទ្យា (អគ្គនាយករង)

- ◆ ទទួលបន្ទុកផែនការនិងវិនិយោគ
- ◆ ជាជំនួយការអគ្គនាយកក្នុងការដឹកនាំ និងគ្រប់គ្រងនាយកដ្ឋានផែនការ និងគម្រោង ព្រមទាំងកិច្ចការធ្វើផែនការវិនិយោគប្រចាំឆ្នាំការងារបច្ចេកទេស ការងារសហប្រតិបត្តិការជាមួយអ្នកផ្តល់ជំនួយ និងហិរញ្ញប្បទាន ការអភិវឌ្ឍន៍ និងធ្វើបច្ចុប្បន្នភាពគេហទំព័រ (Webpage) និងទំព័របណ្តាញសង្គម (Facebook) របស់ រ.ទ.ស.ភ.។

បណ្ឌិត ជា សុទ្ធ (អគ្គនាយករង)

- ◆ ទទួលបន្ទុកលេខាធិការសហគ្រាស
- ◆ ជាជំនួយការអគ្គនាយក ក្នុងការដឹកនាំ និងគ្រប់គ្រងលេខាធិការដ្ឋាន។

លោក ចាន់ ពិសិដ្ឋ (អគ្គនាយករង)

- ◆ ទទួលបន្ទុករដ្ឋបាល និងធនធានមនុស្ស
- ◆ ជាជំនួយការអគ្គនាយក ក្នុងការដឹកនាំ និងគ្រប់គ្រងនាយកដ្ឋានរដ្ឋបាល និងធនធានមនុស្ស។

លោកស្រី ងិន ចន្រ្ទា (អគ្គនាយករង)

- ◆ ទទួលបន្ទុកការងារអាជីវកម្ម
- ◆ ជាជំនួយការអគ្គនាយក ក្នុងការដឹកនាំ និងគ្រប់គ្រងនាយកដ្ឋានអាជីវកម្ម

លោក ម៉ា ណូរ៉ានី (អគ្គនាយករង)

- ◆ ទទួលបន្ទុកការងារផលិតកម្ម និងផ្គត់ផ្គង់ទឹក
- ◆ ជាជំនួយការអគ្គនាយក ក្នុងការដឹកនាំ និងគ្រប់គ្រងនាយកដ្ឋានផលិតកម្ម និងផ្គត់ផ្គង់ទឹក និងការងារកាត់បន្ថយទឹកបាត់បង់។

លោក ជា សតិកិច្ច (ប្រធាននាយកដ្ឋាន ផែនការ និងគម្រោង)

- ◆ ជាសេនាធិការជូនអគ្គនាយក ក្នុងការដឹកនាំ និងគ្រប់គ្រងដោយផ្ទាល់លើ នាយកដ្ឋានផែនការ និងគម្រោង

លោក ឱម អដ្ឋរស (ប្រធាននាយកដ្ឋាន អាជីវកម្ម)

- ◆ ជាសេនាធិការជូនអគ្គនាយក ក្នុងការដឹកនាំ និងគ្រប់គ្រងដោយផ្ទាល់លើ នាយកដ្ឋានអាជីវកម្ម

លោកស្រី រឿន ណារី (ប្រធាននាយកដ្ឋាន រដ្ឋបាល និងធនធានមនុស្ស)

- ◆ ជាសេនាធិការជូនអគ្គនាយក ក្នុងការដឹកនាំ និងគ្រប់គ្រងដោយផ្ទាល់លើនាយកដ្ឋានរដ្ឋបាល និងធនធានមនុស្ស

លោក ផេង ទី (ប្រធាននាយកដ្ឋាន ផលិតកម្ម និងផ្គត់ផ្គង់ទឹក)

- ◆ ជាសេនាធិការជូនអគ្គនាយក ក្នុងការដឹកនាំ និងគ្រប់គ្រងដោយផ្ទាល់លើ នាយកដ្ឋានផលិតកម្ម និងផ្គត់ផ្គង់ទឹក

លោកស្រី សេង គាតារា (ប្រធានសវនកម្មផ្ទៃក្នុង)

- ◆ ជាសេនាធិការជូនអគ្គនាយក ក្នុងការដឹកនាំ និងគ្រប់គ្រងដោយផ្ទាល់លើ សវនកម្មផ្ទៃក្នុង

លោក សាវុធ វឌ្ឍនា (ប្រធានមណ្ឌលព័ត៌មានវិទ្យា)

- ◆ ជាសេនាធិការជូនអគ្គនាយក ក្នុងការដឹកនាំ និងគ្រប់គ្រងដោយផ្ទាល់លើ មណ្ឌលព័ត៌មានវិទ្យា

លោក ហាក់ វុឌ្ឍី(*) (ប្រធាននីតិកម្ម និងអធិការកិច្ច)

- ◆ ជាសេនាធិការជូនអគ្គនាយក ក្នុងការដឹកនាំ និងគ្រប់គ្រងដោយផ្ទាល់លើ នីតិកម្ម និងអធិការកិច្ច

* លោក ហាក់វុឌ្ឍី ត្រូវបានសម្រេចឲ្យចូលនិវត្តន៍ចាប់ពីថ្ងៃទី០១ ខែធ្នូ ឆ្នាំ២០១៨ (តាមសេចក្តីសម្រេចលេខ០៨០ ស.ស.រ. ចុះថ្ងៃទី៣០ ខែវិច្ឆិកា ឆ្នាំ២០១៨) និងសម្រេចប្រគល់ភារកិច្ចជូន ជាជំនួយការអគ្គនាយក រ.ទ.ស.ភ. ចាប់ពីថ្ងៃទី១២ ខែធ្នូ ឆ្នាំ២០១៨ (តាមសេចក្តីសម្រេចលេខ០៨៣ ស.ស.រ. ចុះថ្ងៃទី១២ ខែធ្នូ ឆ្នាំ២០១៨)។

ផ្នែកទី៣:

អភិបាលកិច្ចសាជីវកម្ម (ត)

គ- ការបណ្តុះបណ្តាលបន្តសម្រាប់បុគ្គលិកជាន់ខ្ពស់

ក្នុងឆ្នាំ២០១៨ នេះ រដ្ឋាករទឹកស្វយ័តក្រុងភ្នំពេញ ពុំមានការបណ្តុះបណ្តាលបន្តសម្រាប់បុគ្គលិកជាន់ខ្ពស់នោះទេ។

៥- ការជាប់ពាក់ព័ន្ធរបស់អភិបាល និងបុគ្គលិកជាន់ខ្ពស់ក្នុងដំណើរការផ្លូវច្បាប់

ក- បណ្តឹងពាក់ព័ន្ធនឹងក្បួនធនធ្វើឡើងចំពោះក្រុមហ៊ុន ដែលបុគ្គលិកជាន់ខ្ពស់ ឬអភិបាល

របស់ រ.ទ.ស.ភ. ធ្លាប់ជាអភិបាល បុគ្គលិកជាន់ខ្ពស់ ឬជាកម្មសិទ្ធិករ

គិតត្រឹមថ្ងៃទី៣១ ខែធ្នូ ឆ្នាំ២០១៨ រ.ទ.ស.ភ. មិនមានអភិបាល ឬបុគ្គលិកជាន់ខ្ពស់ណាម្នាក់ ធ្លាប់មានការពាក់ព័ន្ធនឹង បណ្តឹងក្បួនធនធ្វើឡើងចំពោះក្រុមហ៊ុនដែលអភិបាល ឬបុគ្គលិកជាន់ខ្ពស់របស់ រ.ទ.ស.ភ. ធ្លាប់ជាអភិបាល ឬជាសហកម្មសិទ្ធិករ នោះទេ។

ខ- ការផ្តន្ទាទោសពីបទឧក្រិដ្ឋ ឬកំពុងស្ថិតនៅក្នុងនីតិវិធីតុលាការចំពោះអភិបាល ឬបុគ្គលិកជាន់ខ្ពស់

គិតត្រឹមថ្ងៃទី៣១ ខែធ្នូ ឆ្នាំ២០១៨ រ.ទ.ស.ភ. មិនមានអភិបាល ឬបុគ្គលិកជាន់ខ្ពស់ណាម្នាក់ ធ្លាប់ត្រូវបានផ្តន្ទាទោសពី បទឧក្រិដ្ឋ ឬកំពុងស្ថិតនៅក្នុងនីតិវិធីតុលាការនោះទេ។

គ- ការសម្រេចជាស្ថាពរ ឬជាបណ្តោះអាសន្នរបស់តុលាការមានសមត្ថកិច្ច ចំពោះអភិបាល

ឬបុគ្គលិកជាន់ខ្ពស់ ដោយហាមឃាត់មិនឲ្យចូលរួម ឬដោយរារាំង ឬដោយព្យួរ ឬដោយដាក់កំហិត

ទៅលើអភិបាល ឬបុគ្គលិកជាន់ខ្ពស់នោះនៅក្នុងសកម្មភាពមូលបត្រ ឬសកម្មភាពធុរកិច្ចណាមួយ

គិតត្រឹមថ្ងៃទី៣១ ខែធ្នូ ឆ្នាំ២០១៨ រ.ទ.ស.ភ. មិនមានអភិបាល ឬបុគ្គលិកជាន់ខ្ពស់ណាម្នាក់ ទទួលបានការសម្រេចជាស្ថាពរ ឬជាបណ្តោះអាសន្នរបស់តុលាការមានសមត្ថកិច្ច ដោយហាមឃាត់មិនឲ្យចូលរួម ឬដោយរារាំង ឬដោយព្យួរ ឬដោយដាក់កំហិត ទៅលើអភិបាល ឬបុគ្គលិកជាន់ខ្ពស់នោះនៅក្នុងសកម្មភាពមូលបត្រ ឬសកម្មភាពធុរកិច្ចណាមួយនោះទេ។

ឃ- ការសម្រេចរបស់គណៈកម្មការមូលបត្រកម្ពុជា ឬគណៈកម្មការមូលបត្របរទេស ឬនិយ័តករនៃ

វិស័យផ្សេងទៀត ដោយហាមឃាត់មិនឲ្យចូលរួម ឬដោយរារាំង ឬដោយព្យួរ ឬដោយដាក់កំហិត

ទៅលើអភិបាល ឬបុគ្គលិកជាន់ខ្ពស់ នៅក្នុងសកម្មភាពមូលបត្រ ឬសកម្មភាពធុរកិច្ចណាមួយ

គិតត្រឹមថ្ងៃទី៣១ ខែធ្នូ ឆ្នាំ២០១៨ រ.ទ.ស.ភ. មិនមានអភិបាល ឬបុគ្គលិកជាន់ខ្ពស់ណាម្នាក់ ទទួលបានការសម្រេចពី គណៈកម្មការមូលបត្រកម្ពុជា ឬគណៈកម្មការមូលបត្របរទេស ឬនិយ័តករនៃវិស័យផ្សេងទៀត ដោយហាមឃាត់មិនឲ្យចូលរួម ឬដោយរារាំង ឬដោយព្យួរ ឬដោយដាក់កំហិតទៅលើសកម្មភាពមូលបត្រ ឬសកម្មភាពធុរកិច្ចណាមួយនោះទេ។



៦- លាភការ ឬប្រាក់បំណាច់របស់អភិបាល និងបុគ្គលិកជាន់ខ្ពស់

ក- ឈ្មោះ តំណែងអភិបាល និងបុគ្គលិកជាន់ខ្ពស់
និងប្រាក់បំណាច់ ឬលាភការដែលទទួលបាន

ល.រ	ឈ្មោះអភិបាល និងបុគ្គលិកជាន់ខ្ពស់	មុខដំណែងក្នុង រ.ទ.ស.ក.	ប្រាក់បៀវត្សរ៍ និងប្រាក់បំណាច់ មធ្យមប្រចាំខែ សម្រាប់ឆ្នាំ២០១៨ (ពាន់រៀល)	ចំនួនសរុប ប្រាក់បៀវត្សរ៍ និងប្រាក់បំណាច់មិនបូក បញ្ចូលប្រាក់សោធននិវត្តន៍ (ពាន់រៀល)
១	ឯកឧត្តម បណ្ឌិត ស៊ីម ស៊ីថា	អគ្គនាយក	២៤.៣៨៨	៣៥០.១២៨
២	លោក រស់ គឹមលាង	អគ្គនាយករង	១៤.០៤៩	១៩១.០៣០
៣	លោក ឡុង ណារ៉ូ	អគ្គនាយករង	២៣.២៦៣	៣២៥.៥៥២
៤	លោក សំរិទ្ធ សុវិទ្យា	អគ្គនាយករង	១៤.០៤៩	១៩១.០៣០
៥	បណ្ឌិត ជាវិសុទ្ធ	អគ្គនាយករង	១៣.៧២៥	១៩៣.៧៨៣
៧	លោក ចាន់ ពិសិដ្ឋ	អគ្គនាយករង	១១.៦៧២	១៦៣.៣៥៩
៨	លោកស្រី ងិន ចន្រ្ទា	អគ្គនាយករង	១២.៧៤៧	១៧៤.៨៦៩
៩	លោក ម៉ាណូរ៉ាវីន	អគ្គនាយករង	១២.៣៤៩	១៦៧.៨៩៩
១០	លោក ជា សតិកទ្ធ	ប្រធាននាយកដ្ឋានផែនការ និងគម្រោង	៩.៨៦៥	១៣៣.៥៩៣
១១	លោក ផេង ទី	ប្រធាននាយកដ្ឋានផលិតកម្ម និងផ្គត់ផ្គង់ទឹក	២.១១១	២៤.៥៣០
១២	លោក ឱម អង្គរស	ប្រធាននាយកដ្ឋានអាជីវកម្ម	៨.៩៥៤	១២០.២៤៨
១៣	លោកស្រី រឿន ណារី	ប្រធាននាយកដ្ឋានរដ្ឋបាល និងធនធានមនុស្ស	១២.៣៤៨	១៧៣.៦៥៦
១៤	លោកស្រី សេង គាតារា	ប្រធានសវនកម្មផ្ទៃក្នុង	៨.៧៦៣	១១៧.៤០៦
១៥	លោក សារុធ វឌ្ឍនា	ប្រធានមណ្ឌលព័ត៌មានវិទ្យា	៨.៧៦៣	១១៧.០៩០
១៦	លោក ហាក់ វុឌ្ឍី	ប្រធាននីតិកម្ម និងអធិការកិច្ច	៧.៩៧៩	១០៦.៨៥៥

ផ្នែកទី៣:

អភិបាលកិច្ចសាល័យ (ត)

៦- លាភការ ឬប្រាក់បំណាច់របស់អភិបាល និងបុគ្គលិកជាន់ខ្ពស់ (ត)

ខ- ចំនួនប្រាក់បំណាច់ ឬលាភការសរុបដែលបើកឲ្យអភិបាលមិនប្រតិបត្តិ

រ.ទ.ស.ភ. មានអភិបាលមិនប្រតិបត្តិចំនួន ៥រូប ដែលជាសមាជិកក្រុមប្រឹក្សាភិបាល តំណាងស្ថាប័ន-ក្រសួង ដែលមិនប្រតិបត្តិការងារប្រចាំថ្ងៃនៅក្នុង រ.ទ.ស.ភ. និងតែងតាំងដោយអនុក្រឹត្យ។

ដែលចំនួនប្រាក់បំណាច់ ឬលាភការសរុបមានចំនួន ៧២៧.៦៥៩ពាន់រៀល

គ- ចំនួនប្រាក់បំណាច់ ឬលាភការជាកញ្ចប់ដែលបានបើកឲ្យអភិបាល និងបុគ្គលិកជាន់ខ្ពស់

រ.ទ.ស.ភ. មានអភិបាលសរុបទាំងអស់ចំនួន ៧រូប និងបុគ្គលិកជាន់ខ្ពស់ចំនួន ១៧រូប រួមទាំងមន្ត្រីត្រួតពិនិត្យរដ្ឋ។ ខាងក្រោមគឺចំនួនសរុប (ប្រាក់បៀវត្សរ៍ និងប្រាក់បំណាច់មិនបូកបញ្ចូលប្រាក់សោធននិវត្តន៍) ៖

- ◆ អភិបាលទាំងអស់ ១.៤០៣.៣៣៩ពាន់រៀល
- ◆ បុគ្គលិកជាន់ខ្ពស់ទាំងអស់ ២.១៧៦.៦២៩ពាន់រៀល

ឃ- ចំនួនប្រាក់បំណាច់ ឬលាភការសរុបសម្រាប់រយៈពេល ០១ (មួយ) ឆ្នាំខាងមុខ ដែលត្រូវផ្តល់ជូនអភិបាល និងបុគ្គលិកជាន់ខ្ពស់

ប្រាក់បំណាច់ ឬលាភការសរុបសម្រាប់រយៈពេល០១ (មួយ) ឆ្នាំខាងមុខដែលត្រូវផ្តល់ជូនអភិបាល និងបុគ្គលិកជាន់ខ្ពស់ មានដូចខាងក្រោម៖

- ◆ អភិបាលទាំងអស់ ១.៤៧៣.៥០៦ពាន់រៀល
- ◆ បុគ្គលិកជាន់ខ្ពស់ទាំងអស់ ២.២៨៥.៤៦១ពាន់រៀល

ង- ការបង្កើនប្រាក់បំណាច់ ឬលាភការសរុប ក្នុងចំនួនច្រើនដល់អភិបាល ឬបុគ្គលិករបស់ រ.ទ.ស.ភ.

នៅក្នុងឆ្នាំសារពើពន្ធ ឬអនាគត

ក្រុមប្រឹក្សាភិបាលបានអនុម័ត និងឯកភាពជាគោលការណ៍ក្នុងការដំឡើងប្រាក់បៀវត្សរ៍ និងប្រាក់បំណាច់មុខងារចំនួន ៥% ជូនអភិបាល បុគ្គលិកជាន់ខ្ពស់ និងនិយោជិតរបស់ រ.ទ.ស.ភ. នាថ្ងៃទី១៨ ខែមករា ឆ្នាំ២០១៦។



៧- ក្រុមសីលធម៌សម្រាប់អភិបាល និងបុគ្គលិកជាន់ខ្ពស់

ក- គោលការណ៍នៃក្រុមសីលធម៌

ក.១- សេចក្តីផ្តើម

ស្របតាមលក្ខខណ្ឌតម្រូវរបស់គណៈកម្មការមូលបត្រកម្ពុជា (ហៅកាត់ថា “គ.ម.ក.”) និងសម្រាប់ជាការប្តេជ្ញាចិត្ត ជម្រុញឲ្យមានស្តង់ដារសីលធម៌ល្អបំផុត ក្រុមប្រឹក្សាភិបាលនៃរដ្ឋាករទឹកស្វយ័តក្រុងភ្នំពេញ (ហៅកាត់ថា “ក្រុមហ៊ុន”) បានអនុម័តក្រុមសីលធម៌សម្រាប់អភិបាល និងបុគ្គលិកជាន់ខ្ពស់ (តទៅហៅថា “ក្រុមសីលធម៌”) ដើម្បី៖

- លើកទឹកចិត្តឲ្យមានភាពស្មោះត្រង់ និងឥរិយាបថប្រកបដោយសីលធម៌ ក្នុងការធ្វើអាជីវកម្ម ក្នុងគោលបំណងធានាឲ្យបាននូវសមភាព និងជៀសវាងអំពើទំនាស់ផលប្រយោជន៍។
- លើកទឹកចិត្តក្នុងការផ្តល់ព័ត៌មានចាំបាច់នានា ដែលតម្រូវដោយច្បាប់ និងបទបញ្ញត្តិ ជាធរមាន ឲ្យបានពេញលេញច្បាស់លាស់ ត្រឹមត្រូវ និងទាន់ពេល។
- លើកទឹកចិត្តដល់ការអនុវត្តច្បាប់ និងបទបញ្ញត្តិជាធរមាន។
- ធានាការពារផលប្រយោជន៍ អាជីវកម្មស្របច្បាប់របស់ក្រុមហ៊ុន រួមបញ្ចូលទាំងកាលានុវត្តន៍ភាពអាជីវកម្ម ទ្រព្យសកម្មទាំងទ្រព្យអរូបិយ និងព័ត៌មានសម្ងាត់របស់ក្រុមហ៊ុន។
- បញ្ចៀសនូវកិរិយាមិនត្រឹមត្រូវ ឬទង្វើធ្លាក់ខ្លួនទាំងឡាយ។

អាជីវកម្មរបស់ក្រុមហ៊ុន ត្រូវស្ថិតក្រោមការគ្រប់គ្រង និងដឹកនាំទូទៅរបស់ក្រុមប្រឹក្សាភិបាល។ អភិបាល និងបុគ្គលិកជាន់ខ្ពស់ មានការទទួលខុសត្រូវជាចម្បងក្នុងការ វិនិច្ឆ័យពីអាជីវកម្មតាមរបបបទដែលខ្លួនជឿជាក់ថា វាផ្តល់ផលប្រយោជន៍ល្អបំផុតសម្រាប់ក្រុមហ៊ុន និងសម្រាប់ភាគហ៊ុននិកទាំងអស់របស់ក្រុមហ៊ុន។

អភិបាល និងបុគ្គលិកជាន់ខ្ពស់ទាំងអស់ ត្រូវយល់ច្បាស់ពីក្រុមសីលធម៌នេះ ហើយត្រូវប្រកាន់ខ្ជាប់នូវគោលការណ៍និងវិធាន ដែលមានចែងនៅក្នុងក្រុមសីលធម៌នេះ។

ក.២- និយមន័យ

នៅក្នុងបរិបទនៃក្រុមសីលធម៌នេះ ពាក្យខាងក្រោមត្រូវបានឲ្យនិយមន័យដូចតទៅ៖

- **ច្បាប់ និងបទបញ្ញត្តិជាធរមាន៖** សំដៅដល់រាល់ច្បាប់ និងបទបញ្ញត្តិនៃព្រះរាជាណាចក្រកម្ពុជា រួមមានជាអាទិ៍ ច្បាប់អនុក្រឹត្យ ប្រកាស វិធាន និងគោលការណ៍ណែនាំរបស់ អាជ្ញាធរមានសមត្ថកិច្ច ដូចជា គ.ម.ក. និងក្រុមហ៊ុនផ្សារមូលបត្រកម្ពុជា (ហៅកាត់ថា “គ.ម.ក.”) ដែលច្បាប់និងបញ្ញត្តិ ទាំងនោះត្រូវអនុវត្តទៅលើក្រុមហ៊ុន អភិបាល និងបុគ្គលិកជាន់ខ្ពស់របស់ក្រុមហ៊ុន។
- **អភិបាល៖** សំដៅដល់សមាជិកក្រុមប្រឹក្សាភិបាល រួមបញ្ចូលទាំងអភិបាលប្រតិបត្តិ អភិបាលមិនប្រតិបត្តិ និងអភិបាលឯករាជ្យ។
- **បុគ្គលិកជាន់ខ្ពស់៖** សំដៅដល់បុគ្គលទាំងឡាយណាដែលមានមុខតំណែងចាប់ពីប្រធាននាយកដ្ឋាន រហូតដល់អគ្គនាយក រួមទាំងលេខាធិការក្រុមហ៊ុន និងប្រធានសវនកម្មផ្ទៃក្នុង និងអ្នកដែលមានមុខតំណែងសំខាន់ ផ្សេងទៀតក្នុងក្រុមហ៊ុនដែលកំណត់ដោយ ក្រុមប្រឹក្សាភិបាលរបស់ក្រុមហ៊ុន។

ផ្នែកទី៣:

អភិបាលកិច្ចសាជីវកម្ម (ត)

ក.៣- ការអនុវត្តច្បាប់ និង បទបញ្ញត្តិជាធរមាន

ក្នុងពេលបំពេញតួនាទី និងការទទួលខុសត្រូវរបស់ខ្លួន អភិបាល និងបុគ្គលិកជាន់ខ្ពស់ទាំងអស់ ត្រូវអនុវត្ត និងព្យាយាមធ្វើឲ្យក្រុមហ៊ុនអនុវត្ត តាមច្បាប់ និងបទបញ្ញត្តិជាធរមាន។ ប្រសិនបើអភិបាល ឬបុគ្គលិកជាន់ខ្ពស់ ណាមួយ បានដឹងព័ត៌មានដែលខ្លួនជឿជាក់ថា ក្រុមហ៊ុន អភិបាល ឬបុគ្គលិកជាន់ខ្ពស់ ឬនិយោជិកណាមួយបានបំពានច្បាប់ និងបទបញ្ញត្តិជាធរមាន អភិបាល ឬបុគ្គលិកជាន់ខ្ពស់ដែលបានដឹងត្រូវផ្តល់ព័ត៌មាននេះជូនអគ្គនាយក ប្រធានក្រុមប្រឹក្សាភិបាល ប្រធានគណៈកម្មាធិការសវនកម្ម ឬសវនករផ្ទៃក្នុង។

ក.៤- អំពើទំនាស់ផលប្រយោជន៍

បន្ថែមលើបទបញ្ញត្តិទាំងឡាយនៃមាត្រា ១៣៤ ១៣៥ ១៣៦ និងមាត្រា ១៣៨ នៃច្បាប់ស្តីពីសហគ្រាស ពាណិជ្ជកម្ម អភិបាល និងបុគ្គលិកជាន់ខ្ពស់ត្រូវជៀសវាងនូវអំពើទំនាស់ផលប្រយោជន៍ដែលអាចកើតមាន ជាមួយក្រុមហ៊ុន។

ជាទូទៅ ទំនាស់ផលប្រយោជន៍កើនឡើង នៅពេលដែលផលប្រយោជន៍ផ្ទាល់ខ្លួនរបស់ អភិបាល ឬបុគ្គលិកជាន់ខ្ពស់ ឬផលប្រយោជន៍របស់សមាជិកគ្រួសារផ្ទាល់របស់អភិបាល ឬបុគ្គលិកជាន់ខ្ពស់នោះបានជ្រៀតចូលក្នុង ឬអាចជះឥទ្ធិពលធ្ងន់ធ្ងរដល់៖

- (ក) ផលប្រយោជន៍ទូទៅ ឬអាជីវកម្មរបស់ក្រុមហ៊ុន ។
- (ខ) លទ្ធភាពរបស់អភិបាល ឬបុគ្គលិកជាន់ខ្ពស់ផ្សេងៗទៀត ក្នុងការអនុវត្តតួនាទី និងការទទួលខុសត្រូវរបស់ខ្លួន។ អភិបាល និងបុគ្គលិកជាន់ខ្ពស់ ត្រូវផ្តល់ព័ត៌មានទៅក្រុមប្រឹក្សាភិបាលរបស់ក្រុមហ៊ុន ហើយត្រូវធ្វើសេចក្តី ប្រកាសជាសាធារណៈពីប្រតិបត្តិការ ឬទំនាក់ទំនងណាមួយដែលខ្លួនគិតថានឹងនាំឲ្យ កើតមានទំនាស់ផលប្រយោជន៍ជាមួយក្រុមហ៊ុន តាមការកំណត់របស់ គ.ម.ក. ឬ ផ.ម.ក.។

អភិបាលឬបុគ្គលិកជាន់ខ្ពស់របស់ក្រុមហ៊ុន ត្រូវបង្ហាញនូវផលប្រយោជន៍របស់ខ្លួន ជាលាយលក្ខណៈអក្សរ ទៅក្រុមហ៊ុន ឬស្នើឲ្យមានសេចក្តីប្រកាសដែលបានដាក់ចូលទៅក្នុងកំណត់ហេតុ នៃកិច្ចប្រជុំប្រឹក្សាភិបាល ក្នុងករណីដែល៖

- (ក) អភិបាល ឬបុគ្គលិកជាន់ខ្ពស់នោះ ជាភាគីនៃកិច្ចសន្យា ឬជាអ្នកស្នើធ្វើកិច្ចសន្យាជាមួយនឹងក្រុមហ៊ុនឬ
- (ខ) អភិបាល ឬបុគ្គលិកជាន់ខ្ពស់នោះ មានផលប្រយោជន៍សំខាន់ជាមួយនឹងបុគ្គល ឬនីតិបុគ្គល ដែលជាភាគីក្នុងកិច្ចសន្យា ឬភាគីដែលស្នើធ្វើកិច្ចសន្យាជាមួយក្រុមហ៊ុន ។

ដោយយោងតាមច្បាប់ និងបទបញ្ញត្តិជាធរមាន រួមទាំងប្រកាសស្តីពីអភិបាលកិច្ចសាជីវកម្ម សម្រាប់សហគ្រាស សាធារណៈអភិបាលឯករាជ្យ មិនត្រូវមានផលប្រយោជន៍ ណាមួយនៅក្នុងក្រុមហ៊ុន ដែលធ្វើឲ្យប៉ះពាល់ឯករាជ្យភាពរបស់ខ្លួន និងមិនត្រូវកាន់កាប់ភាគហ៊ុនលើសពីមួយ (១) ភាគហ៊ុននៃភាគហ៊ុនសរុបរបស់ក្រុមហ៊ុនឡើយ។

ក.៥- កាលានុវត្តន៍ភាពអាជីវកម្ម

នៅក្នុងការអនុវត្តតួនាទី និងការទទួលខុសត្រូវរបស់ខ្លួន អភិបាល និងបុគ្គលិកជាន់ខ្ពស់ត្រូវយកចិត្តទុកដាក់ ជាអទិភាពដល់ផលប្រយោជន៍ស្របច្បាប់របស់ក្រុមហ៊ុន នៅពេលសមស្រប។

អភិបាល និងបុគ្គលិកជាន់ខ្ពស់ ត្រូវជៀសវាង៖

- (ក) ធ្លៀតខិតសម្រេចធ្វើកិច្ចការដើម្បីផលប្រយោជន៍ផ្ទាល់ខ្លួនដែលខ្លួនបានដឹងក្នុងពេលអនុវត្តតួនាទី និងការទទួលខុសត្រូវរបស់ខ្លួននៅក្នុងក្រុមហ៊ុន។
- (ខ) ប្រើប្រាស់ទ្រព្យសម្បត្តិ ឬព័ត៌មានរបស់ក្រុមហ៊ុន ឬឋានៈ និងមុខតំណែងរបស់ខ្លួន ដើម្បីផលប្រយោជន៍ផ្ទាល់ខ្លួន។
- (គ) ប្រកួតប្រជែងជាមួយក្រុមហ៊ុន។

ក្រុមប្រឹក្សាភិបាលនឹងកំណត់ទិដ្ឋភាពដែលផ្ទុយពីខ្លឹមសារនៃប្រការនេះ ដោយពិចារណាលើអង្គហេតុ និងស្ថានភាព ដែលពាក់ព័ន្ធទាំងឡាយនៃទង្វើនោះ។



៧- ក្រមសីលធម៌សម្រាប់អភិបាល និងបុគ្គលិកជាន់ខ្ពស់ (ត)

ក- គោលការណ៍នៃក្រមសីលធម៌ (ត)

ក.៦- ទំនាក់ទំនងដោយស្មើភាព

នៅក្នុងការបំពេញតួនាទី និងការទទួលខុសត្រូវរបស់ខ្លួន អភិបាល និងបុគ្គលិកជាន់ខ្ពស់ ត្រូវធ្វើឲ្យមានភាពស្មើគ្នាក្នុង ទំនាក់ទំនង រវាងគ្នា និងអតិថិជន អ្នកផ្គត់ផ្គង់ គូប្រជែង អ្នកម៉ៅការ និងនិយោជិតរបស់ក្រុមហ៊ុន។

អភិបាល និងបុគ្គលិកជាន់ខ្ពស់ មិនត្រូវទាញយកផលប្រយោជន៍ពីបុគ្គលណាម្នាក់ដោយមិនស្មោះត្រង់ ដោយប្រើប្រាស់ ឧបាយកល ការលាក់បាំង ការបំភ័ន្ត ព័ត៌មានសំខាន់ ការបង្ហាញហេតុការណ៍ដែលខុសពីការពិត ឬដោយអំពើមិនស្មោះត្រង់ផ្សេង ទៀតក្នុងអាជីវកម្ម។

ការប្រើប្រាស់ ព័ត៌មានអំពីសិទ្ធិ ព័ត៌មានសម្ងាត់នៃអាជីវកម្មរបស់ក្រុមហ៊ុន ឬការបញ្ចុះបញ្ចូលអភិបាល បុគ្គលិកជាន់ខ្ពស់ និងនិយោជិតរបស់ក្រុមហ៊ុនទាំងអតីត និងបច្ចុប្បន្ន ឲ្យទម្លាយនូវព័ត៌មានទាំងនោះ ត្រូវបានហាមឃាត់ដាច់ខាត។

អភិបាល និងបុគ្គលិកជាន់ខ្ពស់ ត្រូវអនុវត្តតួនាទី និងការទទួលខុសត្រូវរបស់ខ្លួនដោយសុចរិត និងដើម្បីផលប្រយោជន៍ របស់ក្រុមហ៊ុន និងភាគហ៊ុនិកទាំងអស់របស់ក្រុមហ៊ុន។ អភិបាល និងបុគ្គលិកជាន់ខ្ពស់ មិនត្រូវទាញយកផលប្រយោជន៍ពីមុខ ជំណែងរបស់ខ្លួនជាអភិបាល ឬជាបុគ្គលិកជាន់ខ្ពស់ និងមិនត្រូវទទួលអំណោយណាមួយពីអតិថិជន ដោយសារមុខជំណែងជា អភិបាល ឬបុគ្គលិកជាន់ខ្ពស់។

ក.៧- ការការពារ និងការប្រើប្រាស់ទ្រព្យសម្បត្តិរបស់ក្រុមហ៊ុន

នៅក្នុងការអនុវត្តតួនាទី និងការទទួលខុសត្រូវរបស់ខ្លួន អភិបាល និងបុគ្គលិកជាន់ខ្ពស់ត្រូវជំរុញឲ្យមានការត្រួតពិនិត្យ និងការប្រើប្រាស់ឲ្យបានត្រឹមត្រូវ ដោយមានការទទួលខុសត្រូវ នូវទ្រព្យសម្បត្តិរបស់ក្រុមហ៊ុន រួមទាំងទ្រព្យរូបិយ និងទ្រព្យអរូបិយ។

ទ្រព្យសម្បត្តិរបស់ក្រុមហ៊ុន មានដូចជា ព័ត៌មាន សម្ភារ គ្រឿងបរិក្ខារ កម្មសិទ្ធិបញ្ញា ឧបករណ៍ ប្រភពធនធាន ប្រព័ន្ធព័ត៌មានវិទ្យា និងទ្រព្យដទៃទៀតដែលជាកម្មសិទ្ធិរបស់ក្រុមហ៊ុន ឬទ្រព្យដែលក្រុមហ៊ុនជួលពីគេ ឬទ្រព្យដែលស្ថិតក្រោម ការកាន់កាប់របស់ក្រុមហ៊ុន ត្រូវបានប្រើប្រាស់សម្រាប់តែគោលដៅអាជីវកម្មស្របច្បាប់ របស់ក្រុមហ៊ុនតែប៉ុណ្ណោះ។

ក.៨- បណ្តឹងពាក់ព័ន្ធនឹងគណនេយ្យ

គណៈកម្មាធិការសវនកម្ម (ប្រសិនបើមាន) ឬសវនករផ្ទៃក្នុងរបស់ក្រុមហ៊ុន ត្រូវទទួលខុសត្រូវក្នុងការរៀបចំនីតិវិធី សមស្របមួយសម្រាប់ទទួលពាក្យបណ្តឹង និងរក្សាទុកនូវពាក្យបណ្តឹង និងពិនិត្យលើពាក្យបណ្តឹងទាក់ទងនឹងគណនេយ្យ ការត្រួត- ពិនិត្យគណនេយ្យផ្ទៃក្នុង ឬបញ្ហាផ្សេងទៀតដែលទាក់ទងទៅនឹងសវនកម្ម។

អភិបាល ឬបុគ្គលិកជាន់ខ្ពស់ អាចដាក់ពាក្យបណ្តឹងពីបញ្ហាខាងលើ ទៅគណៈកម្មាធិការសវនកម្ម ឬសវនករផ្ទៃក្នុងរបស់ ក្រុមហ៊ុន។ ការស្នើសុំឲ្យពិនិត្យបណ្តឹងជាសម្ងាត់ អាចធ្វើឡើងបានតាមច្បាប់ និងបទប្បញ្ញត្តិ ជាធរមាន។

ក.៩- ការលើកទឹកចិត្តឲ្យរាយការណ៍ពីទង្វើខុសច្បាប់ ឬអសីលធម៌

អភិបាល និងបុគ្គលិកជាន់ខ្ពស់ត្រូវខិតខំជម្រុញឲ្យក្រុមហ៊ុនប្រកាន់ខ្ជាប់នូវក្រមសីលធម៌ និងលើកទឹកចិត្តនិយោជិត ឲ្យរាយការណ៍ ពីកសួតាងនៃទង្វើខុសច្បាប់ ឬអសីលធម៌ ទៅនាយកដ្ឋាន ឬបុគ្គលដែលមានសមត្ថកិច្ចនៅក្នុងក្រុមហ៊ុន។

ក.១០- ការជួញដូរផ្ទៃក្នុង

អភិបាល និងបុគ្គលិកជាន់ខ្ពស់ ត្រូវអនុវត្ត និងប្រកាន់ឲ្យបានខ្ជាប់ខ្ជួននូវច្បាប់ និងបទបញ្ញត្តិ ជាធរមាន បទបញ្ជាផ្ទៃក្នុង និងគោលនយោបាយរបស់ក្រុមហ៊ុន ពាក់ព័ន្ធនឹងការលក់-ទិញភាគហ៊ុន របស់ក្រុមហ៊ុន។

ក.១១- ការរក្សាការសម្ងាត់

អភិបាល និងបុគ្គលិកជាន់ខ្ពស់ ត្រូវរក្សាការសម្ងាត់នៃព័ត៌មានសម្ងាត់របស់ក្រុមហ៊ុន ដែលខ្លួនបានដឹង លើកលែងតែក្នុង ករណីដែលក្រុមហ៊ុន អនុញ្ញាតឲ្យផ្តល់ព័ត៌មាន ឬក៏ការផ្តល់ព័ត៌មាននេះត្រូវបានតម្រូវដោយច្បាប់ និងបទប្បញ្ញត្តិជាធរមាន ឬការ តម្រូវពីអាជ្ញាធរមានសមត្ថកិច្ច ឬតុលាការមានសមត្ថកិច្ច នៃព្រះរាជាណាចក្រកម្ពុជា។

ពាក្យថា «ព័ត៌មានសម្ងាត់» រួមមានជាអាទិ៍ ព័ត៌មានមិនមែនសាធារណៈដែលអាចត្រូវបានប្រើដោយគូ ប្រកួតប្រជែងរបស់ ក្រុមហ៊ុន ឬព័ត៌មានមិនមែនសាធារណៈដែលធ្វើឲ្យប៉ះពាល់ដល់ក្រុមហ៊ុន ឬអតិថិជនរបស់ក្រុមហ៊ុន ប្រសិនបើព័ត៌មាននោះត្រូវបាន បង្ហាញ។

អភិបាល ឬបុគ្គលិកជាន់ខ្ពស់ត្រូវពិភាក្សាជាមុនជាមួយនឹងអគ្គនាយក ឬប្រធានក្រុមប្រឹក្សាភិបាល ប្រសិនបើអភិបាល ឬបុគ្គលិកជាន់ខ្ពស់នោះ គិតថាខ្លួនមានកាតព្វកិច្ចតាមច្បាប់ក្នុងការបង្ហាញព័ត៌មានសំងាត់នោះ។

ក.១២- ការផ្តល់ព័ត៌មាន

អភិបាល និងបុគ្គលិកជាន់ខ្ពស់តម្រូវឲ្យយល់ច្បាស់ពីនីតិវិធី និងការត្រួតពិនិត្យការផ្តល់ព័ត៌មានរបស់ក្រុមហ៊ុន ដើម្បីឲ្យ សេចក្តីប្រកាសជាសាធារណៈ របាយការណ៍ និងឯកសារផ្តល់ព័ត៌មានដែលត្រូវចុះបញ្ជី ជាមួយអាជ្ញាធររដ្ឋ រួមបញ្ចូលទាំង គ.ម.ក. អាចរៀបចំធ្វើឡើងដោយ អនុលោមតាមច្បាប់ និងបទប្បញ្ញត្តិជាធរមាន រួមទាំងគោលការណ៍ណែនាំរបស់ គ.ម.ក. និងផ.ម.ក.។

ម៉្យាងវិញទៀត ក្នុងទំហំនៃតួនាទី និងការទទួលខុសត្រូវរបស់ខ្លួន អភិបាល និងបុគ្គលិកជាន់ខ្ពស់ដែលមានអំណាចដឹកនាំ ឬគ្រប់គ្រង ការចុះបញ្ជីឯកសារជាមួយ គ.ម.ក. និង/ឬ ផ.ម.ក. ឬការជូនដំណឹងជាសាធារណៈផ្សេងទៀតរបស់ក្រុមហ៊ុន ពាក់ព័ន្ធ អាជីវកម្មទូទៅលទ្ធផល លក្ខខណ្ឌ និងលទ្ធភាពហិរញ្ញវត្ថុ ត្រូវពិភាក្សាជាមួយនិងអភិបាល បុគ្គលិកជាន់ខ្ពស់ផ្សេងទៀត និងជាមួយ និយោជិតពាក់ព័ន្ធ ហើយចាត់វិធាន ការសម្របសម្រួលនីតិវិធី និងការត្រួតពិនិត្យការផ្តល់ព័ត៌មាន ដើម្បីផ្តល់ការព័ត៌មាន ធ្វើបាន ពេញលេញ ច្បាស់លាស់ ត្រឹមត្រូវ ទាន់ពេលវេលា និងអាចយល់បាន។

ក្នុងទំហំដែលពាក់ព័ន្ធនឹងនីតិវិធី និងការត្រួតពិនិត្យការផ្តល់ព័ត៌មានរបស់ក្រុមហ៊ុន អភិបាល និងបុគ្គលិកជាន់ខ្ពស់ម្នាក់ៗ៖

- ត្រូវយល់ច្បាស់អំពីលក្ខខណ្ឌតម្រូវនៃការផ្តល់ព័ត៌មានរបស់ក្រុមហ៊ុន ក៏ដូចជាប្រតិបត្តិការអាជីវកម្ម និងហិរញ្ញវត្ថុ របស់ក្រុមហ៊ុន។
- មិនត្រូវធ្វើសេចក្តីថ្លែងខុសពីការពិត ឬធ្វើឲ្យអ្នកដទៃថ្លែងខុសពីការពិតទាក់ទងអំពីព័ត៌មានរបស់ក្រុមហ៊ុនប្រាប់អ្នកដទៃ ទោះបីជាអ្នកនោះនៅក្នុង ឬនៅក្រៅក្រុមហ៊ុន រួមទាំងសវនករឯករាជ្យ និយ័តកររបស់រាជរដ្ឋាភិបាល និងស្ថាប័នផ្សេងៗទៀត។

ក.១៣- វិសោធនកម្ម និងការលើកលែង

ក្រុមសីលធម៌នេះអាចត្រូវបានធ្វើវិសោធនកម្ម ឬលើកលែងមិនអនុវត្តដោយក្រុមប្រឹក្សាភិបាលរបស់ក្រុមហ៊ុន ដោយគោរព តាមលក្ខខណ្ឌតម្រូវក្នុងការផ្តល់ព័ត៌មាននេះ ច្បាប់ និងបទប្បញ្ញត្តិជាធរមាន។ ជាវិធានទូទៅ ក្រុមប្រឹក្សាភិបាលនឹងមិនផ្តល់ការលើក លែងមិនអនុវត្ត ប្រការណាមួយនៃក្រុមសីលធម៌នេះឡើយ ប្រសិនបើគ្មានមូលហេតុសមស្រប និងចាំបាច់នោះទេ។

អភិបាល និងបុគ្គលិកជាន់ខ្ពស់ត្រូវអនុវត្តឲ្យបានច្បាស់ ខ្ជាប់ខ្ជួនតាមស្មារតី និងខ្លឹមសារតាមក្រុមសីលធម៌នេះ។ អភិបាល និងបុគ្គលិកជាន់ខ្ពស់ មានកាតព្វកិច្ចយល់ដឹងពីក្រុមសីលធម៌នេះ និងស្វែងរកការពន្យល់ និងការផ្តល់ប្រឹក្សាបន្ថែម ទាក់ទងនឹងការ បកស្រាយ ខ្លឹមសារ និងលក្ខខណ្ឌតម្រូវនៃក្រុមសីលធម៌នេះ ជាពិសេសនៅពេលមានហេតុការណ៍ណាមួយដែលអាចមានទំនាស់ ជាមួយនឹងក្រុមសីលធម៌នេះ។

ក្រុមប្រឹក្សាភិបាលត្រូវចាត់វិធានការណ៍សមស្រប ក្នុងករណីដែលមានការបំពានក្រុមសីលធម៌នេះ។

អភិបាល និងបុគ្គលិកជាន់ខ្ពស់ អាចសាកសួរដោយផ្ទាល់ទៅអគ្គនាយក ទាក់ទងនឹងការអនុវត្តន៍ ឬការបកស្រាយក្រុម សីលធម៌នេះ។

ខ- ការអនុវត្តក្រុមសីលធម៌

ក្រុមសីលធម៌នេះ ត្រូវបានអនុម័តដោយក្រុមប្រឹក្សាភិបាលរបស់ក្រុមហ៊ុន នៅថ្ងៃទី១៥ ខែកុម្ភៈ ឆ្នាំ១០១២ និងមាន អនុភាពអនុវត្តចាប់ពីក្រុមហ៊ុនទទួលបានការយល់ព្រម ឲ្យមានការបោះផ្សាយលក់មូលបត្រកម្មសិទ្ធិជាសាធារណៈដោយ គ.ម.ក. និងត្រូវបានចុះបញ្ជីលក់មូលបត្រកម្មសិទ្ធិជាសាធារណៈដោយ គ.ម.ក. និងត្រូវបានចុះបញ្ជីលក់មូលបត្រនៅ ផ.ម.ក.។





ផ្នែកទី៤: សេចក្តីថ្លែងរបស់ ប្រធានក្រុមប្រឹក្សាភិបាល



ឯកឧត្តម ស៊ីម នារ៉ា
ប្រធានក្រុមប្រឹក្សាភិបាល

ក្នុងឆ្នាំ២០១៨ នេះ

“ដោយទទួលបានទំនុកចិត្តពីរាជរដ្ឋាភិបាល ជាមួយនឹងការឧបត្ថម្ភ គាំទ្រពីក្រសួងអាណាព្យាបាលទាំងពីរ រដ្ឋាករទឹកស្វយ័តក្រុងភ្នំពេញ បានបំពេញភារកិច្ចដោយជោគជ័យ គ្រប់សកម្មភាពធុរកិច្ចរបស់ខ្លួន។ យើងកំពុងបន្តអភិវឌ្ឍសេវាទឹកស្អាតជារៀងរាល់ថ្ងៃ ទាំងគុណភាព ទាំងបរិមាណ ដើម្បីឆ្លើយតបទៅនឹងតម្រូវការប្រើប្រាស់របស់ប្រជាជននៃ ទីក្រុងភ្នំពេញ និងទីក្រុងតាខ្មៅ និងចូលរួមចំណែកក្នុងដំណើរការអភិវឌ្ឍន៍របស់ទីក្រុងទាំងពីរ។”

ក្នុងឆ្នាំនេះ រ.ទ.ស.ភ. បានទទួលចំណូលសរុប ២៦៥.០៩៣.២៩៣.០០០រៀល និងប្រាក់ចំណេញមុនបង់ពន្ធលើប្រាក់ចំណេញ ៩៥.៥០៨.៦៥៨.០០០រៀល។ លទ្ធផលលម្អិតសរុបរបស់ភាគហ៊ុនិកមានចំនួន ៧៣.៦០៧.១៦៨.០០០រៀល។ ចំណេញក្នុងមួយភាគហ៊ុន ជាមូលដ្ឋាន (basic earnings per share) គឺ ៨៤៦,៣២រៀល។

រដ្ឋាករទឹកស្វយ័តក្រុងភ្នំពេញ វិនិយោគ កសាង ពង្រីកដំណើរការ និងជួសជុលថែរក្សាមធ្យោបាយសម្រាប់ផលិត និងប្រព័ន្ធចែកចាយទឹកស្អាត និងអនាម័យ។ ប្រើប្រាស់នូវគ្រប់វិធានការដើម្បីបង្កើនផលិតកម្ម សេវាកម្ម និងធានាគុណភាពទឹកស្អាតឆ្លើយតបទៅនឹងតម្រូវការសម្រាប់ជីវភាពរស់នៅ អាជីវកម្ម-សេវាកម្ម និងឧស្សាហកម្ម។ ធ្វើអាជីវកម្ម សេវាកម្ម និងការងារផ្សេងៗទៀត ដែលទាក់ទងនឹងវិស័យទឹកស្អាត និងអនាម័យនៅក្នុង ឬក្រៅប្រទេស តាមការសម្រេចរបស់ក្រុមប្រឹក្សាភិបាល និងដោយអនុលោម តាមច្បាប់។ សហប្រតិបត្តិការលើផ្នែកបច្ចេកទេស ពាណិជ្ជកម្ម និងហិរញ្ញវត្ថុ ជាមួយដៃគូអភិវឌ្ឍន៍ ក្នុង និងក្រៅប្រទេសដើម្បីពង្រីក និងអភិវឌ្ឍ រ.ទ.ស.ភ. ទៅតាមគោលនយោបាយ របស់រាជរដ្ឋាភិបាល។ ធានាឲ្យបាននូវចេរភាពដំណើរការផលិតកម្ម អាជីវកម្ម និងហិរញ្ញវត្ថុដោយផ្សារភ្ជាប់ជាមួយប្រយោជន៍សង្គម បង្កើនប្រសិទ្ធភាពបុគ្គលិក និងបន្តកសាងសមត្ថភាពរបស់សហគ្រាសវិភាគកត្តាថ្លៃដើម និងកំណែទម្រង់ដំណើរការ និងបែបបទដើម្បីកាត់បន្ថយថ្លៃដើមទឹក ប្រៀបធៀបបែបយុទ្ធសាស្ត្រជាមួយ បណ្តាអង្គការទឹកស្អាតនានា ដែលមានប្រសិទ្ធភាពបំផុតក្នុងពិភពលោក។

សេវាដ៍មានប្រសិទ្ធភាព

យើងនៅតែបន្តធានាការផ្គត់ផ្គង់ទឹកស្អាត២៤ម៉ោងលើ២៤ម៉ោង ជាមួយនឹងគុណភាព ដែលអាចទទួលបានដោយផ្ទាល់ពីក្បាលរ៉ូប៊ីណេ។ ក្នុងឆ្នាំ២០១៨នេះ យើងផលិតបាន២០៨.៩០៤.៧១៩ម^៣។ ទន្ទឹមនេះយើងបានប្រើប៉ូលីអាលុយមីញ៉ូមក្លរាយ (PAC) ជំនួសសាច់ជូរវិញ ដើម្បីបង្កើនគុណភាពទឹក និងកាត់បន្ថយចំណាយលើសារធាតុគីមី។ ជាលទ្ធផលនៅក្នុងឆ្នាំ២០១៨នេះ កំណើនអតិថិជនក្នុងត្រីមាសនេះចំនួន ៣៣.៧៤៤បណ្តាញ។ ក្នុងនោះកំណើនអតិថិជន ដែលមានចំណូលទាបចំនួន ៥៣១បណ្តាញ ដែលយើងតែងយកចិត្តទុកដាក់ជាទៀងទាត់។ ជាមួយគ្នានេះយើងបានខិតខំ យ៉ាងស្វិតស្វាញ ក្នុងការរក្សាអត្រាទឹកបាត់បង់ ដែលជាសូចនាករដ៏សំខាន់ក្នុងវិស័យទឹកស្អាតស្ថិតក្នុងកម្រិត លេខមួយខ្ទង់គឺ ៨,១៨% ប្រសើរជាងគេក្នុងតំបន់អាស៊ី។ យើងបានផ្សព្វផ្សាយពីការងារផ្គត់ផ្គង់ទឹកស្អាតរបស់យើង ដែលយើងតែងធ្វើជាទៀងទាត់ ជូនដល់ប្រជាពលរដ្ឋក្នុងសហគមន៍



បានជ្រាបហើយរាល់សំណើផ្សេងៗ ដែលយើងបានទទួលពីអតិថិជនពាក់ព័ន្ធនឹងសេវាទឹកស្អាតត្រូវបានដោះស្រាយទាន់ពេលវេលា កំណត់។ បំពង់មេនាំទឹក និងបណ្តាញចែកចាយទឹកស្អាត ត្រូវបានពង្រីកជារៀងរាល់ថ្ងៃ បំពង់ប្រវែង ២៥៦.១៩៧,៦៧ម៉ែត្រ ត្រូវបានដាក់ក្នុងឆ្នាំ២០១៨ នេះ។

ការអនុវត្តន៍ការងាររបស់ក្រុមប្រឹក្សាភិបាល

ក្រុមប្រឹក្សាភិបាល បានជួបប្រជុំចំនួន ០៥លើក ក្នុងឆ្នាំនេះ៖

១- លទ្ធផលកិច្ចប្រជុំក្រុមប្រឹក្សាភិបាលវិសាមញ្ញ លើកទី១ ឆ្នាំ២០១៨ (ប្រជុំលើកទី៥) នៃក្រុមប្រឹក្សាភិបាលអាណត្តិទី៦ របស់ រ.ទ.ស.ភ ថ្ងៃព្រហស្បតិ៍ ០៨រោច ខែមាឃ ឆ្នាំរកា នព្វស័ក ព.ស.២៥៦១ ត្រូវនឹងថ្ងៃទី០៨ ខែកុម្ភៈ ឆ្នាំ២០១៨ :

រ.ទ.ស.ភ បានរៀបចំកិច្ចប្រជុំក្រុមប្រឹក្សាភិបាលវិសាមញ្ញ លើកទី១ ឆ្នាំ២០១៨ (ប្រជុំលើកទី៥) នៃក្រុមប្រឹក្សាភិបាល អាណត្តិទី៦ កាលពីរសៀលថ្ងៃព្រហស្បតិ៍០៨រោច ខែមាឃ ឆ្នាំរកា នព្វស័ក ព.ស.២៥៦១ ត្រូវនឹងថ្ងៃទី០៨ ខែកុម្ភៈ ឆ្នាំ២០១៨ វេលាម៉ោង ១៤:៣០នាទី នៅទីបាត់ការប្រតិបត្តិនៃ រ.ទ.ស.ភ ។ អង្គប្រជុំបានពិនិត្យ និងពិភាក្សាផ្លាស់ប្តូរយោបល់លើ ខ្លឹមសារលម្អិតនៃរបាយការណ៍ ដែលបង្ហាញដោយមន្ត្រីជំនាញ រ.ទ.ស.ភ ដោយទទួលបាននូវលទ្ធផលដូចខាងក្រោម ៖

- ១. ឯកភាពលើរបាយការណ៍បច្ចុប្បន្នភាពស្តីពី ករណីស្នើសុំផ្គត់ផ្គង់ទឹកស្អាតចូលសង្កាត់ទាំង៤ ដែលមានសង្កាត់ព្រែកថ្មី ក្បាលកោះ ព្រែកឯង និងវាលស្បូវ ស្ថិតនៅក្នុងខណ្ឌច្បារអំពៅ។ ក្រុមប្រឹក្សាភិបាលក៏បានស្នើឱ្យ រ.ទ.ស.ភ បន្តនូវ ការងារផ្គត់ផ្គង់ទឹកស្អាតចូលតំបន់នេះ ដោយក្រសួងសេដ្ឋកិច្ច និងហិរញ្ញវត្ថុ បានឯកភាពជាគោលការណ៍លើតម្លៃ។
- ២. ផ្សេងៗ

នៅក្នុងរបៀបវារៈផ្សេងៗ ក្រុមប្រឹក្សាភិបាលក៏បានឯកភាពលើរបាយការណ៍ស្តីពី ផែនការហិរញ្ញវត្ថុ សម្រាប់គម្រោងផ្គត់ ផ្គង់ទឹកស្អាតបាក់ខែង(ជំហាន១)ដែលមានសមត្ថភាពផលិត ១៩៥.០០០ម^៣/ថ្ងៃ និងបានផ្តល់ការអនុម័តជាគោលការណ៍ក្នុង ការចរចាតម្លៃជាមួយក្រុមហ៊ុន ប៊ី ឌី អូ(ខេមបូឌា)លីមីតធីត ដើម្បីធ្វើសវនកម្មលើរបាយការណ៍ហិរញ្ញវត្ថុ និងProject Account នៃគម្រោងសាងសង់រោងចក្រប្រព្រឹត្តកម្មទឹកស្អាតចំការមន និងពង្រីកប្រព័ន្ធចែកចាយ សម្រាប់ឆ្នាំ២០១៨ និង២០១៩។

២- លទ្ធផលកិច្ចប្រជុំក្រុមប្រឹក្សាភិបាលសាមញ្ញ លើកទី៦ អាណត្តិទី៦ របស់ រ.ទ.ស.ភ ថ្ងៃព្រហស្បតិ៍ ១៣កើត ខែចេត្រ ឆ្នាំរកា នព្វស័ក ព.ស.២៥៦១ ត្រូវនឹងថ្ងៃទី២៩ ខែមីនា ឆ្នាំ២០១៨ :

រ.ទ.ស.ភ បានរៀបចំកិច្ចប្រជុំក្រុមប្រឹក្សាភិបាលសាមញ្ញ លើកទី៦ អាណត្តិទី៦ កាលពីព្រឹកថ្ងៃព្រហស្បតិ៍ ១៣កើត ខែចេត្រ ឆ្នាំរកា នព្វស័ក ព.ស.២៥៦១ ត្រូវនឹងថ្ងៃទី២៩ ខែមីនា ឆ្នាំ២០១៨ វេលាម៉ោង ០៨:៣០នាទី នៅទីបាត់ការប្រតិបត្តិនៃ រ.ទ.ស.ភ ។ អង្គប្រជុំបានពិនិត្យ និងពិភាក្សាផ្លាស់ប្តូរយោបល់លើខ្លឹមសារលម្អិតនៃរបាយការណ៍ ដែលបង្ហាញដោយមន្ត្រីជំនាញ រ.ទ.ស.ភ ដោយទទួលបាននូវលទ្ធផលដូចខាងក្រោម ៖

- ១. ឯកភាពលើរបាយការណ៍ស្តីពី លទ្ធផលការងារសវនកម្មផ្ទៃក្នុង ត្រីមាសទី១ ឆ្នាំ២០១៨ ដែលបានចុះសវនកម្មនៅ នាយកដ្ឋានអាជីវកម្ម។
- ២. ឯកភាពលើរបាយការណ៍ស្តីពី លទ្ធផលកិច្ចលទ្ធកម្ម ត្រីមាសទី១ ឆ្នាំ២០១៨ ដោយបានធ្វើការដេញថ្លៃ(១៥ករណី) ពីគ្រោះថ្លៃ(៦ករណី)និងចុះកិច្ចសន្យាផ្ទាល់ (១ករណី) មានទឹកប្រាក់សរុបចំនួន ២៥.២៤៥.៤២៧.២៩៦,៦៦រៀល។
- ៣. ឯកភាពលើរបាយការណ៍ស្តីពី ការប្រើប្រាស់មូលនិធិបម្រើផលប្រយោជន៍សង្គម ដែលបានអនុវត្តនៅក្នុងត្រីមាសទី១ ឆ្នាំ២០១៨ ដោយមានទឹកប្រាក់ចំណាយសរុបចំនួន ៤៣៤.៥៧៨.៨០០រៀល។
- ៤. ឯកភាពលើរបាយការណ៍ស្តីពី លទ្ធផលការងារ ត្រីមាសទី១ ឆ្នាំ២០១៨ ដូចខាងក្រោម៖
 - ចំណូលសរុប ៥២.៨៦១.៦៥០.៦០០ រៀល
 - ចំណេញមុនបង់ពន្ធ ១០.០៤៩.៥៥៣.១០០ រៀល
 - ចំណេញពិត ៨.០៣៩.៦៤២.៥០០ រៀលក្រុមប្រឹក្សាភិបាលក៏បានឯកភាពលើផែនការត្រីមាសទី២ ឆ្នាំ២០១៨ ដូចខាងក្រោម៖
 - ចំណូលសរុប ៥៧.៧៤៦.៥៥២.០០០ រៀល
 - ចំណេញមុនបង់ពន្ធ ៥.២៣១.៧២៥.០០០ រៀល
 - ចំណេញពិត ៤.១៨៥.៣៨០.០០០ រៀល

**២- លទ្ធផលកិច្ចប្រជុំក្រុមប្រឹក្សាភិបាលសាមញ្ញ លើកទី៦ អាណត្តិទី៦ របស់ រ.ទ.ស.ក ថ្ងៃព្រហស្បតិ៍ ១៣កើត ខែចេត្រ ឆ្នាំរកា
សព្វស័ក ព.ស.២៥៦១ ត្រូវនឹងថ្ងៃទី២៩ ខែមីនា ឆ្នាំ២០១៨ : (ត)**

៥. ឯកភាពលើរបាយការណ៍លទ្ធផលហិរញ្ញវត្ថុ ឆ្នាំ២០១៧ (ក្រោយសវនកម្ម) ដែលទទួលបានប្រាក់ចំណេញចំនួន ៣៣.០៦៧.៨២៦.០០០រៀល និងអនុម័តលើការបែងចែកប្រាក់ចំណេញ និងបែងចែកភាគលាភជូនភាគហ៊ុនិក កាន់កាប់ភាគហ៊ុនធម្មតារបស់ រ.ទ.ស.ក ប្រចាំឆ្នាំ២០១៧ ដូចខាងក្រោម៖

- បង្កើតភាគបម្រុងតាមច្បាប់ចំនួន៥% មានទឹកប្រាក់ចំនួន ១.៦៥៣.៣៩១.៣០០ រៀល
- បង្កើតភាគបម្រុងសេរីចំនួន៥% មានទឹកប្រាក់ចំនួន ១.៦៥៣.៣៩១.៣០០ រៀល
- ប្រាក់ចំណេញរក្សាទុក មានទឹកប្រាក់ចំនួន ១៦.៣៦៧.១៧៦.៤៥២ រៀល
- ភាគលាភជាសាច់ប្រាក់ សម្រាប់ភាគហ៊ុនិកកាន់កាប់ភាគហ៊ុនធម្មតារបស់ រ.ទ.ស.ក ប្រចាំឆ្នាំ២០១៧៖
 - អនុបាតនៃការបែងចែកភាគលាភចំនួន ៤០,៥០%
 - ភាគលាភសរុបដែលត្រូវបែងចែកមានទឹកប្រាក់ចំនួន ១៣.៣៩៣.៨៦៦.៩៤៨រៀល
 - ភាគលាភក្នុងមួយឯកតាមូលបត្រកម្មសិទ្ធិចំនួន ១៥៤រៀល/ភាគហ៊ុន
 - កាលបរិច្ឆេទប្រកាសបញ្ជីឈ្មោះភាគហ៊ុនិកដែលត្រូវទទួលបានភាគលាភ៖ ១៨ មេសា ២០១៨
 - កាលបរិច្ឆេទចាប់ផ្តើមទូទាត់ភាគលាភ៖ ២៧ មេសា ២០១៨

៦. ក្រុមប្រឹក្សាភិបាលបានសម្រេចលើពិធីមហាសន្និបាតភាគហ៊ុនិក លើកទី៦៖

- កាលបរិច្ឆេទកំណត់ទុក (Record Date): ១៨ មេសា ២០១៨
- កាលបរិច្ឆេទមហាសន្និបាតភាគហ៊ុនិក លើកទី៦: ០៩ ឧសភា ២០១៨
- ពេលវេលា: ម៉ោង ០៨:០០ ដល់ ម៉ោង ១១:០០
- ទីកន្លែងមហាសន្និបាតភាគហ៊ុនិក លើកទី៦: សាលប្រជុំធំ (ស្នាក់ការដ្ឋានរដ្ឋាករទឹកស្វយ័តក្រុងភ្នំពេញ)
- របៀបវារៈ:សំខាន់ៗ៖ របាយការណ៍លទ្ធផលអាជីវកម្មឆ្នាំ២០១៧ និងទិសដៅអាជីវកម្មឆ្នាំ២០១៨

ក្រុមប្រឹក្សាភិបាលសម្រេចក្នុងការផ្ទេរសិទ្ធិជូន **អគ្គនាយក រ.ទ.ស.ក** ក្នុងការរៀបចំពិធីមហាសន្និបាតភាគហ៊ុនិក លើកទី៦ របស់ រ.ទ.ស.ក ។

៧. ក្រុមប្រឹក្សាភិបាលបានអនុម័តលើ សំណើសុំយកទឹកពីបង្គោលពន្លត់អគ្គីភ័យសម្រាប់បម្រើការងារលាងសម្អាតផ្លូវថ្នល់ក្នុង រាជធានីភ្នំពេញ ដោយប្រើប្រាស់ថវិកាមូលនិធិបម្រើផលប្រយោជន៍សង្គមរបស់ រ.ទ.ស.ក ។

៨. នៅក្នុងរបៀបវារៈផ្សេងៗ ក្រុមប្រឹក្សាភិបាលទទួលបានជ្រាបនូវរបាយការណ៍ដោយបានផ្តល់នូវអនុសាសន៍ណែនាំ និងបាន អនុម័តដូចខាងក្រោម៖

- ក/- ទទួលបានរបាយការណ៍ស្តីពី ផលប៉ះពាល់នៃការរុះរើបង និងបន្ទប់ស្នាក់នៅសន្តិសុខរបស់ រ.ទ.ស.ក នៅអាង តម្កល់ទឹកភូមិក្បាលដំរី សង្កាត់កាកាប ខណ្ឌពោធិ៍សែនជ័យ និងអនុម័តជាគោលការណ៍ក្នុងការលុបចេញពីបញ្ជី អចលនទ្រព្យរបស់ រ.ទ.ស.ក ដោយអនុវត្តទៅតាមគោលការណ៍ និងនីតិវិធីរបស់ក្រសួងសេដ្ឋកិច្ច និងហិរញ្ញវត្ថុ។
- ខ/- អនុម័តឲ្យសិក្សាលើគម្រោងចំណាយចាក់ខ្យល់បំពេញទីតាំងដីបឹងតាមោក ទំហំ២៥ហិកតា។
- គ/- ទទួលបានរបាយការណ៍ស្តីពី ស្ថានភាពប្រាំងទន្លេស្ថានីយ៍បូមទឹកល្អក្តីតាកុយ រោងចក្រនិរោធ ដែលបាន បាក់ស្រុត។
- ឃ/- អនុម័តលើចំណាយបន្ថែម ២៥% សម្រាប់គម្រោងផ្គត់ផ្គង់ទឹកស្អាតម្តេច។
- ង/- រក្សានូវស្ថានភាពដដែល ដោយបន្តអនុវត្តនូវអនុសញ្ញាស្តីពី ការចូលនិវត្តន៍ និងការបាត់បង់សម្បទាវិជ្ជាជីវៈចំពោះមន្ត្រី និយោជិតនៃ រ.ទ.ស.ក។



៣- លទ្ធផលកិច្ចប្រជុំក្រុមប្រឹក្សាភិបាលសាមញ្ញ លើកទី៧ អាណត្តិទី៦ របស់ រ.ទ.ស.ភ ថ្ងៃពុធ ១៥កើត ខែបឋមសាណ ឆ្នាំច សំរឹទ្ធិស័ក ព.ស.២៥៦២ ត្រូវនឹងថ្ងៃទី២៧ ខែមិថុនា ឆ្នាំ២០១៨ :

រ.ទ.ស.ភ បានរៀបចំកិច្ចប្រជុំក្រុមប្រឹក្សាភិបាលសាមញ្ញ លើកទី៧ អាណត្តិទី៦ កាលពីព្រឹកថ្ងៃពុធ ១៥កើត ខែបឋមសាណ ឆ្នាំច សំរឹទ្ធិស័ក ព.ស.២៥៦២ ត្រូវនឹងថ្ងៃទី២៧ ខែមិថុនា ឆ្នាំ២០១៨ វេលាម៉ោង ០៨:៣០នាទី នៅទីចាត់ការប្រតិបត្តិ នៃ រ.ទ.ស.ភ។ អង្គប្រជុំបានពិនិត្យ និងពិភាក្សាផ្លាស់ប្តូរយោបល់លើខ្លឹមសារលម្អិតនៃរបាយការណ៍ ដែលបង្ហាញដោយមន្ត្រីជំនាញ រ.ទ.ស.ភ ដោយទទួលបាននូវលទ្ធផលដូចខាងក្រោម ៖

១. ឯកភាពលើរបាយការណ៍ស្តីពី លទ្ធផលការងារសវនកម្មផ្ទៃក្នុង ត្រីមាសទី២ ឆ្នាំ២០១៨ ដែលបានចុះសវនកម្មនៅ នាយកដ្ឋានផលិតកម្ម និងផ្គត់ផ្គង់ទឹក។
២. ឯកភាពលើរបាយការណ៍ស្តីពី លទ្ធផលកិច្ចលទ្ធកម្ម ត្រីមាសទី២ ឆ្នាំ២០១៨ ដោយបានធ្វើការដេញថ្លៃ (៨ករណី) និងពិគ្រោះថ្លៃ (២ករណី) ដែលមានទឹកប្រាក់សរុបចំនួន ២.៧៨៣.៤៨៦.៩៧៧,១៦រៀល។ ក្រុមប្រឹក្សាភិបាលបាន អនុម័តលើផែនការលទ្ធកម្មកែតម្រូវ ធានាសី២ ឆ្នាំ២០១៨ (២៦កញ្ចប់) ដែលមានទឹកប្រាក់ប៉ាន់ស្មានសរុបប្រមាណជា ៤៦.៦៧៩ លានរៀល។

៣. ឯកភាពលើរបាយការណ៍ស្តីពី ការប្រើប្រាស់មូលនិធិបម្រើផលប្រយោជន៍សង្គមដែលបានអនុវត្តនៅក្នុងត្រីមាសទី២ ឆ្នាំ២០១៨ ដោយមានទឹកប្រាក់ចំណាយសរុបចំនួន ៧៨៥.៣៤០.៩៥០រៀល។

៤. ឯកភាពលើរបាយការណ៍ស្តីពី លទ្ធផលការងារត្រីមាសទី២-ធានាសី១ ឆ្នាំ២០១៨ ដូចខាងក្រោម៖
 - ចំណូលសរុប ៦០.១៨៦.០២៤.១០០ រៀល
 - ចំណេញមុនបង់ពន្ធ ១៧.៦៥៥.៩៥១.៨០០ រៀល
 - ចំណេញពិត ១៤.១២៤.៧៦១.៤០០ រៀល

ក្រុមប្រឹក្សាភិបាលក៏បានឯកភាពលើ ផែនការត្រីមាសទី៣ ឆ្នាំ២០១៨ ដូចខាងក្រោម៖

- ចំណូលសរុប ៦០.៥៧៤.១១៣.០០០ រៀល
- ចំណេញមុនបង់ពន្ធ ១៥.៨២១.២៥៦.០០០ រៀល
- ចំណេញពិត ១២.៦៥៧.០០៦.០០០ រៀល

៥. នៅក្នុងរបៀបវារៈផ្សេងៗ ក្រុមប្រឹក្សាភិបាលបានទទួលជ្រាបនូវរបាយការណ៍ស្តីពី ផលប៉ះពាល់ការដាក់លូពង្រីកផ្លូវ ១០៥k មុខព្រលានយន្តហោះអន្តរជាតិភ្នំពេញ និងគម្រោងដាក់បំពង់មេនាំទឹកទំហំ ៦០០ម.ម សម្រាប់ផ្គត់ផ្គង់ទឹកនៅសង្កាត់ទាំង៤ ក្នុងខណ្ឌច្បារអំពៅ ដោយបានផ្តល់ការណែនាំឲ្យ រ.ទ.ស.ភ. ស្នើសុំ **ឯកឧត្តមអភិបាលនៃគណៈអភិបាល រាជធានីភ្នំពេញ** មេត្តារកដំណោះស្រាយលើករណីទាំងនេះ។

៤- លទ្ធផលកិច្ចប្រជុំក្រុមប្រឹក្សាភិបាលសាមញ្ញ លើកទី៨ អាណត្តិទី៦ របស់ រ.ទ.ស.ភ ថ្ងៃព្រហស្បតិ៍ ០៣រោច ខែកទ្របទ ឆ្នាំច សំរឹទ្ធិស័ក ព.ស.២៥៦២ ត្រូវនឹងថ្ងៃទី២៧ ខែកញ្ញា ឆ្នាំ២០១៨:

រ.ទ.ស.ភ បានរៀបចំកិច្ចប្រជុំក្រុមប្រឹក្សាភិបាលសាមញ្ញ លើកទី៨ អាណត្តិទី៦ កាលពីរសៀល ថ្ងៃព្រហស្បតិ៍ ០៣រោច ខែកទ្របទ ឆ្នាំច សំរឹទ្ធិស័ក ព.ស.២៥៦២ ត្រូវនឹងថ្ងៃទី២៧ ខែកញ្ញា ឆ្នាំ២០១៨ វេលាម៉ោង ១៤:០០នាទី នៅទីចាត់ការប្រតិបត្តិ នៃ រ.ទ.ស.ភ ។ អង្គប្រជុំបានពិនិត្យ និងពិភាក្សាផ្លាស់ប្តូរយោបល់លើខ្លឹមសារលម្អិតនៃរបាយការណ៍ ដែលបង្ហាញដោយមន្ត្រីជំនាញ រ.ទ.ស.ភ ដោយទទួលបាននូវលទ្ធផលដូចខាងក្រោម ៖

១. ឯកភាពលើរបាយការណ៍ស្តីពី លទ្ធផលការងារសវនកម្មផ្ទៃក្នុង ត្រីមាសទី៣ ឆ្នាំ២០១៨ ដែលបានចុះសវនកម្មនៅសាខា សេវាកម្មទឹកស្អាត និងអនាម័យ។

២. ឯកភាពលើរបាយការណ៍លទ្ធផលការងារ ឆ្នាំ២០១៨ (ជាក់ស្តែង ៨ខែ + ប៉ាន់ស្មាន ៤ខែ) ដូចខាងក្រោម៖
 - ចំណូលសរុប ២៤២.៧៥៤.៩៣៩.៣០០ រៀល
 - ចំណេញមុនបង់ពន្ធ ៥២.៧៣០.៥៦៨.៨០០ រៀល
 - ចំណេញពិត ៤២.១៨៤.៤៥៥.១០០ រៀល

៤- លទ្ធផលកិច្ចប្រជុំក្រុមប្រឹក្សាភិបាលសាមញ្ញ លើកទី៨ អាណត្តិទី៦ របស់ រ.ទ.ស.ភ ថ្ងៃព្រហស្បតិ៍ ០៣រោច ខែកទ្របទ ឆ្នាំច សំរឹទ្ធិស័ក ព.ស.២៥៦២ ត្រូវនឹងថ្ងៃទី២៧ ខែកញ្ញា ឆ្នាំ២០១៨: (ត)

ក្រុមប្រឹក្សាភិបាលក៏បានពិនិត្យ-ពិភាក្សា និងអនុម័តលើគម្រោងផែនការសហគ្រាស និងទុនវិនិយោគសម្រាប់ឆ្នាំ២០១៩ ដូចខាងក្រោម៖

- ចំណូលសរុប ២៤៦.៥៩៣.៣៧៤.០០០ រៀល
- ចំណេញមុនបង់ពន្ធ ៥៣.៨១៣.៣៩៣.០០០ រៀល
- ចំណេញពិត ៤៣.០៥០.៧១៤.០០០ រៀល

៣. ឯកភាពលើរបាយការណ៍លទ្ធផលកិច្ចលទ្ធកម្មអនុវត្តក្នុងត្រីមាសទី៣ ឆ្នាំ២០១៨ ដែលបានរដ្ឋប្រៃសណីយ៍ (១៦ករណី) មានទឹកប្រាក់សរុបចំនួន ២៩.៦៩៤.៦៦៣.៥៩០រៀល។ ក្រុមប្រឹក្សាភិបាលបានអនុម័តគម្រោងផែនការលទ្ធកម្ម ឆ្នាំ២០១៩ ដែលមានទឹកប្រាក់ប៉ាន់ស្មានសរុបប្រមាណ ៥១.៩៦៣លានរៀល។
៤. ឯកភាពលើរបាយការណ៍ស្តីពី ការប្រើប្រាស់មូលនិធិបម្រើផលប្រយោជន៍សង្គមអនុវត្តនៅក្នុងត្រីមាសទី៣ ឆ្នាំ២០១៨ ដែលបានប្រើប្រាស់ថវិកាមូលនិធិសរុបចំនួន ៦៣៩.២២៦.៣៧៨រៀល។ ក្រុមប្រឹក្សាភិបាលបានអនុម័តលើគម្រោង ប្រើប្រាស់មូលនិធិបម្រើផលប្រយោជន៍សង្គម សម្រាប់ឆ្នាំ២០១៩ ដែលមានទឹកប្រាក់ប៉ាន់ស្មានសរុបប្រមាណ ២.១៥៣ លានរៀល។
៥. ឯកភាពជាគោលការណ៍លើ សំណើលុបចេញពីបញ្ជីសារពើភ័ណ្ឌឆ្នាំ២០១៨ នូវអចលនទ្រព្យខូច-បាត់បង់គុណភាព និងធ្វើសវិធានធនសន្និធិឃ្នាំងនូវសម្ភារមិនប្រើប្រាស់ និងប្រកាសលក់ឡើងវិញ ដោយអនុវត្តទៅតាមគោលការណ៍ និងនីតិវិធី របស់ក្រសួងសេដ្ឋកិច្ច និងហិរញ្ញវត្ថុ។

៥- លទ្ធផលការងារឆ្នាំ២០១៨ និងទិសដៅសម្រាប់ការអនុវត្តឆ្នាំ២០១៩:

រ.ទ.ស.ភ សូមជម្រាបជូនវិនិយោគិន និងសាធារណជនជ្រាបពី លទ្ធផលការងារឆ្នាំ២០១៨ ដែលជាលទ្ធផលទទួលបាន ពីការអនុវត្តជាក់ស្តែង ១០ខែ ដើមឆ្នាំ២០១៨ និងប៉ាន់ស្មាន ២ខែ ចុងឆ្នាំ២០១៨ (មិនទាន់ធ្វើសវនកម្ម) និងទិសដៅសម្រាប់ការ អនុវត្តឆ្នាំ២០១៩ ដែលមានខ្លឹមសារសង្ខេបដូចខាងក្រោម៖

១. លទ្ធផលការងារ ឆ្នាំ២០១៨
 - ចំនួននិយោជិតសរុប ១.០៣២នាក់ (គិតត្រឹមថ្ងៃទី៣១ ខែធ្នូ ឆ្នាំ២០១៨)
 - ផលិតទឹកស្អាតចំនួន ២០៧.៧៨៧.៩៤៩ ម^៣
 - ការសាងសង់រោងចក្រប្រព្រឹត្តកម្មទឹកស្អាតចំការមនថ្មី ដែលមានសមត្ថភាពផលិត ៥២.០០០ម^៣/ថ្ងៃ និងសាងសង់ ដោយក្រុមហ៊ុន Vinci Construction Grands Projets អនុវត្តបានប្រមាណ ៥៣% នៃគម្រោងសាងសង់ទាំងមូល។
 - ពង្រីកបណ្តាញចែកចាយប្រវែង ២៥២.៥២៩ ម៉ែត្រ
 - អត្រាទឹកគ្មានចំណូល ៨,៣៨%
 - តបណ្តាញទឹកថ្មីជូនអតិថិជនចំនួន ២៥.០១០ បណ្តាញ
 - តបណ្តាញទឹកថ្មីជូនអតិថិជនមានចំណូលទាបចំនួន ៦០០ បណ្តាញ
 - ធ្វើការផ្សព្វផ្សាយអំពីការផលិតទឹកស្អាតប្រកបដោយគុណភាព និងគោលការណ៍ផ្គត់ផ្គង់ទឹកស្អាតជូនដល់ ប្រជាពលរដ្ឋឲ្យ កាន់តែទូលំទូលាយ។
 - ការចូលរួមយ៉ាងសកម្មក្នុងការងារសង្គម ដោយរៀបចំប្រព័ន្ធផ្គត់ផ្គង់ទឹកនៅតាមព្រំដែន ការកសាងហេដ្ឋារចនាសម្ព័ន្ធ សង្គម ការឧបត្ថម្ភសិស្សមកពីគ្រួសារដែលមានចំណូលទាប ក៏ដូចជាការឧបត្ថម្ភបណ្តាញទឹកស្អាតដល់ប្រជាពលរដ្ឋ មានចំណូលទាប។
 - ចំណូលសរុបចំនួន ២៤៨.៣៧៣ លានរៀល
២. ទិសដៅសម្រាប់ការអនុវត្ត ឆ្នាំ២០១៩
 - ផលិតទឹកស្អាតចំនួន ២១៣.៨៩០.៨០០ ម^៣
 - ពង្រីកបណ្តាញចែកចាយប្រវែង ២៥០.០០០ ម៉ែត្រ



២. ទិសដៅសម្រាប់ការអនុវត្ត ឆ្នាំ២០១៩ (ត)

▪ តបណ្តាញទឹកថ្មីជូនអតិថិជនចំនួន	២២.០០០	បណ្តាញ
▪ គម្រោងចំណូលសរុបចំនួន	២៤៦.៥៩៣.៣៧៤.០០០	រៀល
▪ គម្រោងចំណាយសរុបចំនួន	១៩២.៧៧៩.៩៨១.០០០	រៀល
▪ គម្រោងចំណេញមុនបង់ពន្ធចំនួន	៥៣.៨១៣.៣៩៣.០០០	រៀល
▪ គម្រោងចំណេញពិតចំនួន	៤៣.០៥០.៧១៤.០០០	រៀល

ការរំពឹងទុកសម្រាប់ត្រីមាសខាងមុខ

ដើម្បីឈានឆ្ពោះទៅសម្រេចទស្សនវិស័យរបស់ រ.ទ.ស.ភ. នឹងធ្វើការងារសំខាន់ៗ ដូចខាងក្រោម៖

- ការអភិវឌ្ឍន៍ស្ថាប័ន និងធនធានមនុស្ស
- ការអភិវឌ្ឍន៍មធ្យោបាយ និងសម្ភារប្រើប្រាស់
- ស្ថាបនាករសេវាកម្ម និងស្ថាបនាករប្រសិទ្ធភាពការងារ។

បណ្តាស្ថាប័នសំខាន់ៗ ដែលត្រូវតាមដាន និងត្រួតពិនិត្យមានដូចខាងក្រោម៖

- ផ្ទៃសេវាផ្គត់ផ្គង់ទឹកស្អាតនៅរាជធានីភ្នំពេញ: ១០០% នៅឆ្នាំ ២០២៥
- អត្រាដំណើរការសហគ្រាស: ទាបជាង ៤០%
- អត្រាទារប្រាក់ថ្លៃប្រើប្រាស់ទឹក: មិនទាបជាង ៩៩%
- អត្រាទឹកបាត់បង់: ក្នុងកម្រិត ៨%

រ.ទ.ស.ភ. មានយុទ្ធសាស្ត្រច្បាស់លាស់ក្នុងការពង្រីកបណ្តាញចែកចាយទឹក ដោយមានទំនាក់ទំនងជាមួយនឹងការពង្រីកសមត្ថភាពប្រព្រឹត្តិកម្ម ហើយការពង្រីកការផ្គត់ផ្គង់ទឹកទៅតំបន់ជុំវិញរាជធានីភ្នំពេញ គឺធ្វើយ៉ាងណាការរក្សាអត្រា និងស្តង់ដារដូចគ្នា នៅក្នុងរាជធានីភ្នំពេញ និងតាំងចិត្តខ្ពស់ ចំពោះការទទួលខុសត្រូវដល់សង្គម និងបរិស្ថាន។ សម្រាប់ឆ្នាំ២០១៩ យើងរំពឹងថានឹងទទួលបានប្រាក់ចំណេញពិតប្រមាណ ៤៣.០៥០.៧១៤.០០០រៀល ដូចដែលបានអនុម័តដោយក្រុមប្រឹក្សាភិបាល និងក្រសួងអាណាព្យាបាលទាំងពីរ។

សេចក្តីថ្លែងអំណរគុណ

យើងខ្ញុំសូមថ្លែងសេចក្តីជឿជាក់គុណដ៏ជ្រាលជ្រៅចំពោះរាជរដ្ឋាភិបាល អាណាព្យាបាលទាំងពីរ គឺក្រសួងឧស្សាហកម្ម និងសិប្បកម្ម និង ក្រសួងសេដ្ឋកិច្ច និងហិរញ្ញវត្ថុ គណៈកម្មការមូលបត្រកម្ពុជា ក្រុមហ៊ុនផ្សារមូលបត្រកម្ពុជា និងភាគហ៊ុននិកទាំងអស់ ដែលបានផ្តល់ទំនុកចិត្ត និងការគាំទ្រចំពោះរដ្ឋាករទឹកស្វយ័តក្រុងភ្នំពេញ។

យើងក៏មានមោទនភាព និងសូមថ្លែងអំណរគុណចំពោះមន្ត្រី និងនិយោជិតគ្រប់ថ្នាក់ របស់រដ្ឋាករទឹកស្វយ័តក្រុងភ្នំពេញ ដែលបានខិតខំបំពេញការងារ ដោយស្មារតីទទួលខុសត្រូវខ្ពស់ ជំរុញឲ្យបានសម្រេចនូវលទ្ធផលដ៏ល្អប្រសើរនេះ។

ថ្ងៃពុធ ១៥កើត ខែផល្គុន ឆ្នាំច សំរឹទ្ធិស័ក ព.ស. ២៥៦២
រាជធានីភ្នំពេញ ថ្ងៃទី២០ ខែមីនា ឆ្នាំ២០១៩

ប្រធានក្រុមប្រឹក្សាភិបាល



សឹម ណារ៉ា



ផ្នែកទី៥:

របាយការណ៍ហិរញ្ញវត្ថុ

ដែលធ្វើសវនកម្មដោយសវនករឯករាជ្យ

របាយការណ៍ហិរញ្ញវត្ថុ និងរបាយការណ៍របស់សវនករឯករាជ្យ

ថ្ងៃទី៣១ ខែធ្នូ ឆ្នាំ២០១៨

- របាយការណ៍របស់ក្រុមប្រឹក្សាភិបាល
- របាយការណ៍របស់សវនករឯករាជ្យ
- របាយការណ៍ស្ថានភាពហិរញ្ញវត្ថុ
- របាយការណ៍ចំណេញឬខាត និងចំណូលផ្សេងៗ
- របាយការណ៍បម្រែបម្រួលមូលធន
- របាយការណ៍លំហូរសាច់ប្រាក់
- កំណត់សម្គាល់របាយការណ៍ហិរញ្ញវត្ថុ

រដ្ឋាករទឹកស្វយ័តក្រុងភ្នំពេញ
(ចុះបញ្ជីពាណិជ្ជកម្មនៅព្រះរាជាណាចក្រកម្ពុជា)

របាយការណ៍ហិរញ្ញវត្ថុ និង
របាយការណ៍របស់សវនករឯករាជ្យ
ថ្ងៃទី៣១ ខែធ្នូ ឆ្នាំ២០១៨



រដ្ឋាករទឹកស្វយ័តក្រុងភ្នំពេញ
(ចុះបញ្ជីពាណិជ្ជកម្មនៅព្រះរាជាណាចក្រកម្ពុជា)

ព័ត៌មានអំពី រ.ទ.ស.ភ

អគ្គនាយក

- ឯកឧត្តម សឹម ណារ៉ា (H.E. Soem Nara)
- ឯកឧត្តម មី វ៉ាន់ (H.E. Mey Vann)
- ឯកឧត្តម ស៊ីម ស៊ីថា (H.E. Sim Sitha)
- ឯកឧត្តម នួន ផារ៉ាត (H.E. Noun Pharath)
- លោក ឡុង ណារ៉ូ (Mr. Long Naro)
- លោក អោម សេង បូរ៉ា (Mr.Om Sengbora)
- លោក ចាង យ៉ុងហ្វេង (Mr. Zhang Yun Feng)

ទីស្នាក់ការ

លេខ៤៦ ផ្លូវ ១០៦ សង្កាត់ស្រះចក ខណ្ឌដូនពេញ
រាជធានីភ្នំពេញ. ព្រះរាជាណាចក្រកម្ពុជា

ធនាគារ

- ធនាគារ កាណាឌីយ៉ា
- ធនាគារ វឌ្ឍនៈ
- ធនាគារ វឌ្ឍនភាពអាស៊ី
- ធនាគារ ពាណិជ្ជកម្មក្រៅប្រទេសនៃ កម្ពុជា
- ធនាគារ អេស៊ីលីដា ភីអិលស៊ី
- ធនាគារ កម្ពុជាសាធារណៈ
- គ្រឹះស្ថានមីក្រូហិរញ្ញវត្ថុ ប្រាសាក់
- ធនាគារ ហត្ថកសិករ លីមីតធីត
- គ្រឹះស្ថានមីក្រូហិរញ្ញវត្ថុ អេ អឹម ខេ ភីអិលស៊ី
- រតនាគារជាតិ
- រតនាគារ រាជធានីភ្នំពេញ
- រតនាគារតាខ្មៅ

សវនករ

ប៊ី ឌី អូ (ខេមបូឌា) លីមីតធីត

រដ្ឋាករទឹកស្វយ័តក្រុងភ្នំពេញ
(ចុះបញ្ជីពាណិជ្ជកម្មនៅព្រះរាជាណាចក្រកម្ពុជា)

មាតិកា	ទំព័រ
របាយការណ៍របស់ក្រុមប្រឹក្សាភិបាល	១ - ៤
របាយការណ៍របស់សវនករឯករាជ្យ	៥ - ៩
របាយការណ៍ស្ថានភាពហិរញ្ញវត្ថុ	១០ - ១១
របាយការណ៍ចំណេញឬខាត និងចំណូលផ្សេងៗ	១២
របាយការណ៍បម្រែបម្រួលមូលធន	១៣
របាយការណ៍លំហូរសាច់ប្រាក់	១៤ - ១៥
កំណត់សម្គាល់របាយការណ៍ហិរញ្ញវត្ថុ	១៦ - ៦០



រដ្ឋាករទឹកស្វយ័តក្រុងភ្នំពេញ

(ចុះបញ្ជីពាណិជ្ជកម្មនៅព្រះរាជាណាចក្រកម្ពុជា)

របាយការណ៍របស់ក្រុមប្រឹក្សាភិបាល

ក្រុមប្រឹក្សាភិបាលសូមដាក់ជូននូវរបាយការណ៍ប្រចាំឆ្នាំរបស់ខ្លួន ព្រមទាំងរបាយការណ៍ហិរញ្ញវត្ថុដែលបានធ្វើសវនកម្មរបស់ **រដ្ឋាករទឹកស្វយ័តក្រុងភ្នំពេញ** ហៅកាត់ថា **“រ.ទ.ស.ភ”** សម្រាប់ការិយបរិច្ឆេទគិតត្រឹមថ្ងៃទី៣១ ខែធ្នូ ឆ្នាំ២០១៨។

សកម្មភាពចម្បង

សកម្មភាពចម្បងរបស់ រ.ទ.ស.ភ គឺ ប្រព្រឹត្តកម្ម និង ផ្គត់ផ្គង់ទឹកស្អាត នៅរាជធានីភ្នំពេញ និងតំបន់នៅជុំវិញរួមមាន ក្រុងតាខ្មៅ និងសកម្មភាពផ្សេងទៀតដែលទាក់ទងទៅនឹងការផ្គត់ផ្គង់ទឹក។ ពុំមានការផ្លាស់ប្តូរជាសារវន្តសម្រាប់សកម្មភាពចម្បងរបស់ រ.ទ.ស.ភ ក្នុងការិយបរិច្ឆេទនេះទេ។

លទ្ធផលនៃប្រតិបត្តិការ

គិតជាពាន់រៀល

ប្រាក់ចំណេញសម្រាប់ការិយបរិច្ឆេទ

៧៦.៥០០.៧០៥

ភាគលាភ

ការបែងចែកភាគលាភនៅក្នុងការិយបរិច្ឆេទនេះ មានដូចខាងក្រោម៖

គិតជាពាន់រៀល

សម្រាប់ការិយបរិច្ឆេទ ៣១ ខែធ្នូ ឆ្នាំ២០១៧៖

ភាគលាភដំបូងនិងចុងក្រោយ តម្លៃ ១៥៤រៀលក្នុងមួយភាគហ៊ុន

១៣.៣៩៣.៨៦៨

ទុនបម្រុង និងសវិធានធន

មានការផ្ទេរ ១៩.៦៧៣.៩៥៨.០០០រៀលពីប្រាក់ចំណូលរក្សាទុកទៅផ្នែកច្បាប់ទូទៅ និងការអភិវឌ្ឍន៍ដែលបានអនុម័តក្នុងអំឡុងពេលនៃកិច្ចប្រជុំក្រុមប្រឹក្សាភិបាល នៅថ្ងៃទី២៩ ខែមីនា ឆ្នាំ២០១៨។

បំណុលពិបាកទារ និង បំណុលជាប់សង្ស័យ

នៅមុនពេលដែលរបាយការណ៍ចំណេញឬខាតនិងចំណូលផ្សេងៗ និងរបាយការណ៍ស្ថានភាពហិរញ្ញវត្ថុត្រូវបានរៀបចំឡើង ក្រុមប្រឹក្សាភិបាលបានចាត់វិធានការដែលមានមូលដ្ឋានសមរម្យ ដើម្បីបញ្ជាក់ថាវិធានការទាក់ទងទៅនឹងការលុបចោលនូវបំណុលពិបាកទារ និង ការធ្វើសវិធានធនចំពោះបំណុលជាប់សង្ស័យត្រូវបានធ្វើឡើងហើយជឿជាក់ថាមិនមានបំណុលពិបាកទារ និងពុំមានភាពចាំបាច់ដើម្បីធ្វើសវិធានធនសម្រាប់បំណុលជាប់សង្ស័យឡើយ។

នៅថ្ងៃការិយបរិច្ឆេទនៃរបាយការណ៍នេះក្រុមប្រឹក្សាភិបាល ពុំបានដឹងពីហេតុការណ៍ណាមួយដែលនឹងបណ្តាលអោយមានភាពចាំបាច់ដើម្បីលុបចោលនូវបំណុលពិបាកទារ ឬក៏ធ្វើសវិធានធនចំពោះបំណុលជាប់សង្ស័យ នៅក្នុងរបាយការណ៍ហិរញ្ញវត្ថុរបស់ រ.ទ.ស.ភ ឡើយ។

រដ្ឋាករទឹកស្វយ័តក្រុងភ្នំពេញ

(ចុះបញ្ជីពាណិជ្ជកម្មនៅព្រះរាជាណាចក្រកម្ពុជា)

របាយការណ៍របស់ក្រុមប្រឹក្សាភិបាល (ត)

ទ្រព្យសកម្មចរន្ត

នៅមុនពេលដែលរបាយការណ៍ចំណេញ ឬ ខាត និងចំណូលផ្សេងៗ និង របាយការណ៍ស្ថានភាពហិរញ្ញវត្ថុត្រូវបានរៀបចំឡើងក្រុមប្រឹក្សាភិបាលបានចាត់វិធានការដែលមានមូលដ្ឋានសមរម្យ ដើម្បីបញ្ជាក់ថាបណ្តាទ្រព្យសកម្មចរន្តដែលមិនមានតម្លៃស្មើនឹងតម្លៃទីផ្សារនៅក្នុងប្រតិបត្តិការអាជីវកម្មធម្មតា ដែលបានកត់ត្រានៅក្នុងបញ្ជីគណនេយ្យរបស់ រ.ទ.ស.ភ ត្រូវបានកាត់បន្ថយតម្លៃអោយនៅត្រឹមតម្លៃដែលរំពឹងទុកនឹងអាចលក់បានលើទីផ្សារ។

នៅថ្ងៃការិយបរិច្ឆេទនៃរបាយការណ៍នេះ ក្រុមប្រឹក្សាភិបាលពុំបានដឹងពីហេតុការណ៍ណាមួយដែលនឹងបណ្តាលអោយមានការភ័ន្តច្រឡំដល់ការកំណត់តម្លៃទ្រព្យសកម្មចរន្តនៅក្នុងរបាយការណ៍ហិរញ្ញវត្ថុរបស់ រ.ទ.ស.ភ ថាមានភាពមិនត្រឹមត្រូវឡើយ។

វិធីសាស្ត្រកំណត់តម្លៃ

នៅថ្ងៃការិយបរិច្ឆេទនៃរបាយការណ៍នេះ ក្រុមប្រឹក្សាភិបាល ពុំបានដឹងពីហេតុការណ៍ណាមួយដែលបានកើតឡើងបណ្តាលអោយមានការភ័ន្តច្រឡំ ឬមានភាពមិនត្រឹមត្រូវដល់វិធីសាស្ត្រកំណត់តម្លៃដែលបានអនុវត្តកន្លងមកលើទ្រព្យសកម្ម និងបំណុលនៅក្នុងរបាយការណ៍ហិរញ្ញវត្ថុរបស់ រ.ទ.ស.ភ ឡើយ។

បំណុលយថាហេតុ និងបំណុលផ្សេងៗ

នៅថ្ងៃការិយបរិច្ឆេទនៃរបាយការណ៍នេះ ពុំមាន៖

- (១) បន្ទុកណាមួយលើទ្រព្យសកម្មរបស់ រ.ទ.ស.ភ ដែលបានកើតឡើង ដោយសារការដាក់បញ្ចាំសម្រាប់ការធានាចំពោះបំណុលរបស់បុគ្គលណាម្នាក់ឡើយចាប់តាំងពីដំណាច់ឆ្នាំនៃរបាយការណ៍ហិរញ្ញវត្ថុនេះ ឬ
- (២) បំណុលយថាហេតុណាមួយកើតឡើងចំពោះ រ.ទ.ស.ភ ចាប់តាំងពីដំណាច់ឆ្នាំនៃរបាយការណ៍ហិរញ្ញវត្ថុនេះ។

តាមយោបល់របស់ក្រុមប្រឹក្សាភិបាល ពុំមានបំណុលយថាហេតុ ឬបំណុលផ្សេងៗដែលត្រូវបានទាមទារអោយសងក្នុងកំឡុងពេល ១២ខែក្រោយថ្ងៃការិយបរិច្ឆេទរបាយការណ៍ហិរញ្ញវត្ថុនេះ ដែលនឹងអាចមានផលប៉ះពាល់ធ្ងន់ធ្ងរដល់លទ្ធភាពរបស់ រ.ទ.ស.ភ ក្នុងការសងបំណុលរបស់ខ្លួននៅថ្ងៃកំណត់សងនោះទេ។

ការផ្លាស់ប្តូរនៃហេតុការណ៍

នៅថ្ងៃការិយបរិច្ឆេទនៃរបាយការណ៍នេះ ក្រុមប្រឹក្សាភិបាល ពុំបានដឹងពីហេតុការណ៍ណាមួយដែលបានកើតឡើងពាក់ព័ន្ធនឹងរបាយការណ៍នេះ ឬរបាយការណ៍ហិរញ្ញវត្ថុដែលបណ្តាលអោយមានចំនួនទឹកប្រាក់នៅក្នុងរបាយការណ៍ហិរញ្ញវត្ថុរបស់ រ.ទ.ស.ភ មានកំហុសឆ្គងធ្ងន់ធ្ងរនោះទេ។

ប្រតិបត្តិការមិនប្រក្រតី

តាមយោបល់របស់ក្រុមប្រឹក្សាភិបាល លទ្ធផលនៃប្រតិបត្តិការអាជីវកម្មរបស់ រ.ទ.ស.ភ ក្នុងការិយបរិច្ឆេទនេះ មិនបានទទួលរងនូវឥទ្ធិពលធ្ងន់ធ្ងរដែលកើតចេញពីកត្តាផ្សេងៗ ប្រតិបត្តិការ ឬព្រឹត្តិការណ៍ទាំងឡាយដែលមានលក្ខណៈជាសារវន្ត និងមិនប្រក្រតីនោះឡើយ។

តាមយោបល់របស់ក្រុមប្រឹក្សាភិបាល នៅចន្លោះចុងការិយបរិច្ឆេទនៃរបាយការណ៍ហិរញ្ញវត្ថុមកទល់នឹងថ្ងៃចេញរបាយការណ៍នេះពុំមានប្រតិបត្តិការ ឬហេតុការណ៍ដែលមានលក្ខណៈជាសារវន្ត ឬមិនប្រក្រតីណាមួយបានកើតឡើងដែលអាចប៉ះពាល់ដល់លទ្ធផលអាជីវកម្មក្នុងការិយបរិច្ឆេទដែលរបាយការណ៍ហិរញ្ញវត្ថុរបស់ រ.ទ.ស.ភ ត្រូវបានធ្វើឡើង។



រដ្ឋាករទឹកស្វយ័តក្រុងភ្នំពេញ

(ចុះបញ្ជីពាណិជ្ជកម្មនៅព្រះរាជាណាចក្រកម្ពុជា)

របាយការណ៍របស់ក្រុមប្រឹក្សាភិបាល (ត)

ដើមទុន

រ.ទ.ស.ភ ពុំមានការបោះផ្សាយភាគហ៊ុន នៅក្នុងការិយបរិច្ឆេទនេះទេ។

រ.ទ.ស.ភ ពុំមានកិច្ចសន្យាផ្តល់ភាគហ៊ុនមិនទាន់បោះផ្សាយ និងមិនមានភាគហ៊ុនក្រោមកិច្ចសន្យាផ្តល់សិទ្ធិជាភាគហ៊ុន នៃ រ.ទ.ស.ភ នាចុងការិយបរិច្ឆេទហិរញ្ញវត្ថុទេ។

សមាជិកក្រុមប្រឹក្សាភិបាល

សមាជិកក្រុមប្រឹក្សាភិបាលដែលនៅបម្រើការចាប់តាំងពីថ្ងៃចេញរបាយការណ៍ហិរញ្ញវត្ថុចុងក្រោយរួមមាន៖

- ឯកឧត្តម សីម ណារ៉ា
- ឯកឧត្តម មី វ៉ាន់
- ឯកឧត្តម ស៊ីម ស៊ីថា
- ឯកឧត្តម នួន ជាវ័ត្ត
- លោក ឡុង ណារ៉ូ
- លោក អោម សេង បូរ៉ា
- លោក ចាង យុនហៀង

អត្ថប្រយោជន៍របស់ក្រុមប្រឹក្សាភិបាល

នៅក្នុង និងចុងការិយបរិច្ឆេទហិរញ្ញវត្ថុនេះ ពុំមានការរៀបចំណាមួយ ដែលមាន រ.ទ.ស.ភ ជាភាគីមួយក្នុងគោលបំណងជួយដល់ក្រុមប្រឹក្សាភិបាលរបស់ រ.ទ.ស.ភ ដើម្បីទទួលបាននូវអត្ថប្រយោជន៍ដោយការទិញយកភាគហ៊ុន ឬលិខិត ចំណុលពី រ.ទ.ស.ភ ឬពី រ.ទ.ស.ភ ដទៃមួយទៀតឡើយ។

ចាប់តាំងពីចុងការិយបរិច្ឆេទហិរញ្ញវត្ថុនៃឆ្នាំកន្លងទៅ ក្រុមប្រឹក្សាភិបាលពុំបានទទួល ឬមានសិទ្ធិទទួលបាននូវអត្ថប្រយោជន៍ណាមួយ តាមរយៈការចុះកិច្ចសន្យាដែលបានធ្វើឡើងដោយ រ.ទ.ស.ភ ឬដោយក្រុមហ៊ុនដែលពាក់ព័ន្ធនាមួយជាមួយនឹង រ.ទ.ស.ភ ដែលអគ្គនាយកជាសមាជិក ឬក៏ជាមួយ រ.ទ.ស.ភ ដែលអគ្គនាយកនោះមានអត្ថប្រយោជន៍ផ្នែកហិរញ្ញវត្ថុជាសារវន្តឡើយ លើកលែងតែផលប្រយោជន៍ផ្សេងៗដែលអាចចាត់ទុកថាបានកើតឡើងដោយសារគុណសម្បត្តិដែលប្រតិបត្តិការទាំងនោះដូចបានបង្ហាញក្នុងកំណត់សម្គាល់ ៣២នៃរបាយការណ៍ហិរញ្ញវត្ថុ។

ការទទួលខុសត្រូវរបស់ក្រុមប្រឹក្សាភិបាលក្នុងការរៀបចំរបាយការណ៍ហិរញ្ញវត្ថុ

ក្រុមប្រឹក្សាភិបាល មានភារកិច្ចធ្វើការបញ្ជាក់អះអាងថា របាយការណ៍ហិរញ្ញវត្ថុដែលបានរៀបចំឡើងបង្ហាញនូវទិដ្ឋភាពពិត និងត្រឹមត្រូវនៃស្ថានភាពហិរញ្ញវត្ថុរបស់ រ.ទ.ស.ភ សម្រាប់ការិយបរិច្ឆេទគិតត្រឹមថ្ងៃទី៣១ ខែធ្នូ ឆ្នាំ២០១៨ ព្រមទាំងលទ្ធផលនៃប្រតិបត្តិការអាជីវកម្ម និងស្ថានភាពលំហូរសាច់ប្រាក់របស់ រ.ទ.ស.ភ សម្រាប់ការិយបរិច្ឆេទនេះ។ ក្នុងការរៀបចំរបាយការណ៍ហិរញ្ញវត្ថុនេះអគ្គនាយកតម្រូវអោយ៖

- ក. ជ្រើសរើសគោលការណ៍គណនេយ្យសមស្របដោយផ្អែកលើការវិនិច្ឆ័យ និងការប៉ាន់ស្មានសមហេតុផល និងប្រុងប្រយ័ត្ន ហើយបន្ទាប់មកធ្វើការអនុវត្តគោលការណ៍ទាំងនេះអោយបានជាប់លាប់។
- ខ. អនុលោមតាមគោលការណ៍ស្តង់ដាររបាយការណ៍ទាក់ទងនឹងហិរញ្ញវត្ថុអន្តរជាតិនៃកម្ពុជា ហើយប្រសិនបើមានការប្រាសចាកណាមួយពីស្តង់ដារទាំងនេះក្នុងការបង្ហាញនូវទិដ្ឋភាពពិត និងត្រឹមត្រូវ អគ្គនាយកត្រូវប្រាកដថាការប្រាសចាកទាំងនេះត្រូវបាន លាតត្រដាង ពន្យល់ និងកំណត់បរិមាណអោយបានត្រឹមត្រូវនៅក្នុងរបាយការណ៍ហិរញ្ញវត្ថុ។

រដ្ឋាករទឹកស្វយ័តក្រុងភ្នំពេញ

(ចុះបញ្ជីពាណិជ្ជកម្មនៅព្រះរាជាណាចក្រកម្ពុជា)

របាយការណ៍របស់ក្រុមប្រឹក្សាភិបាល (ត)


ការទទួលខុសត្រូវរបស់ក្រុមប្រឹក្សាភិបាលក្នុងការរៀបចំរបាយការណ៍ហិរញ្ញវត្ថុ (ត)

- គ. ធានាអោយបាននូវភាពគ្រប់គ្រាន់នៃការកត់ត្រាគណនេយ្យ និងប្រព័ន្ធគ្រប់គ្រងផ្ទៃក្នុងអោយមានប្រសិទ្ធភាព។
 - ឃ. រៀបចំរបាយការណ៍ហិរញ្ញវត្ថុ ដោយផ្អែកលើមូលដ្ឋាននិរន្តរភាពនៃដំណើរការអាជីវកម្ម លើកលែងតែក្នុងករណីមិនសមរម្យក្នុងការសន្មតថា រ.ទ.ស.ភ នឹងបន្តធ្វើប្រតិបត្តិការអាជីវកម្មរបស់ខ្លួននាពេលអនាគត និង
 - ង. ត្រួតពិនិត្យ និងដឹកនាំ រ.ទ.ស.ភ អោយមានប្រសិទ្ធភាពលើរាល់សេចក្តីសម្រេចចិត្តសំខាន់ៗដែលប៉ះពាល់ដល់ប្រតិបត្តិការ និងដំណើរការ រ.ទ.ស.ភ ហើយត្រូវប្រាកដថាកិច្ចការទាំងនេះត្រូវបានបង្ហាញត្រឹមត្រូវនៅក្នុងរបាយការណ៍ហិរញ្ញវត្ថុ។
- ក្រុមប្រឹក្សាភិបាលអះអាងថា រ.ទ.ស.ភ បានអនុវត្តតាមរាល់តម្រូវការខាងលើក្នុងការរៀបចំរបាយការណ៍ហិរញ្ញវត្ថុ។

សេចក្តីថ្លែងការណ៍របស់ក្រុមប្រឹក្សាភិបាល

តាមយោបល់របស់ក្រុមប្រឹក្សាភិបាល របាយការណ៍ហិរញ្ញវត្ថុដែលបានភ្ជាប់ចាប់ពីទំព័រទី ១០ ដល់ ៦០ ត្រូវបានរៀបចំអនុលោមតាមស្តង់ដាររបាយការណ៍ទាក់ទងនឹងហិរញ្ញវត្ថុអន្តរជាតិនៃកម្ពុជា ហើយបង្ហាញនូវទិដ្ឋភាពពិត និងត្រឹមត្រូវនៃស្ថានភាពហិរញ្ញវត្ថុរបស់ រ.ទ.ស.ភ នាថ្ងៃទី៣១ ខែធ្នូ ឆ្នាំ២០១៨ ព្រមទាំងលទ្ធផលនៃប្រតិបត្តិការអាជីវកម្ម និងស្ថានភាពលំហូរសាច់ប្រាក់របស់ រ.ទ.ស.ភ នាដំណាច់ឆ្នាំនេះ។

ចុះហត្ថលេខាក្នុងនាមក្រុមប្រឹក្សាភិបាល



ស៊ឹម ស៊ីថា
អគ្គនាយក



ស៊ឹម គឹមលាង
អគ្គនាយករងទទួលបន្ទុក
ហិរញ្ញកិច្ច និងផ្សារមូលបត្រ



ស៊ឹម ណារ៉ា
ប្រធានក្រុមប្រឹក្សាភិបាល

ថ្ងៃពុធ ១៥កើត ខែជល្គន ឆ្នាំច សំរឹទ្ធិស័ក ព.ស. ២៥៦២
រាជធានីភ្នំពេញ ថ្ងៃទី២០ ខែមីនា ឆ្នាំ២០១៩



របាយការណ៍របស់សវនករឯករាជ្យជូនចំពោះភាគហ៊ុនិករបស់

រដ្ឋាករទឹកស្វយ័តក្រុងភ្នំពេញ

(ចុះបញ្ជីពាណិជ្ជកម្មនៅព្រះរាជាណាចក្រកម្ពុជា)

(លេខ Co. ០៨៣៩ Et/២០១២)

**សេចក្តីរបាយការណ៍លើរបាយការណ៍ហិរញ្ញវត្ថុ
មតិយោបល់**

យើងខ្ញុំបានធ្វើសវនកម្មលើរបាយការណ៍ហិរញ្ញវត្ថុរបស់ រដ្ឋាករទឹកស្វយ័តក្រុងភ្នំពេញ ហៅកាត់ថា ("រ.ទ.ស.ភ") ដែលមាន របាយការណ៍ស្ថានភាពហិរញ្ញវត្ថុនាថ្ងៃទី៣១ ខែធ្នូ ឆ្នាំ២០១៨ ព្រមទាំងរបាយការណ៍ ចំណេញ ឬខាត និង ចំណូលផ្សេងៗ របាយការណ៍បម្រែបម្រួលមូលធន និង របាយការណ៍លំហូរសាច់ប្រាក់សំរាប់ដំណាច់ឆ្នាំហិរញ្ញវត្ថុនេះ និង សេចក្តីសង្ខេបគោលការណ៍គណនេយ្យសំខាន់ៗព្រមទាំងកំណត់សម្គាល់ផ្សេងៗ ដែលបានបង្ហាញនៅលើទំព័រទី ១០ ដល់ ៦០ ។

តាមមតិយោបល់របស់យើងខ្ញុំ របាយការណ៍ហិរញ្ញវត្ថុបង្ហាញនូវទិដ្ឋភាពពិត និង ត្រឹមត្រូវនៃស្ថានភាពហិរញ្ញវត្ថុ នាថ្ងៃទី៣១ ខែធ្នូ ឆ្នាំ២០១៨ ព្រមទាំងលទ្ធផលនៃប្រតិបត្តិការអាជីវកម្ម និង ស្ថានភាពលំហូរសាច់ប្រាក់សម្រាប់ដំណាច់ ឆ្នាំនេះ ដោយអនុលោមទៅតាមស្តង់ដាររបាយការណ៍ទាក់ទងនឹងហិរញ្ញវត្ថុអន្តរជាតិនៃកម្ពុជា ("ស.វ.ហ.អ.ក")។

មូលដ្ឋានក្នុងការបញ្ចេញមតិយោបល់

យើងខ្ញុំបានធ្វើសវនកម្មដោយអនុលោមទៅតាមស្តង់ដារសវនកម្មអន្តរជាតិនៃកម្ពុជា ("ស.គ.អ.ក")។ ទំនួលខុសត្រូវរបស់យើងខ្ញុំស្របតាមស្តង់ដារនេះ ត្រូវបានពណ៌នាបន្ថែមក្នុងកថាខណ្ឌ *ទំនួលខុសត្រូវរបស់សវនករ ឯករាជ្យលើការធ្វើ សវនកម្មរបាយការណ៍ហិរញ្ញវត្ថុ* នៃរបាយការណ៍របស់យើងខ្ញុំ។ យើងខ្ញុំជឿជាក់ថាការស្តង់ដារសវនកម្មដែលយើងខ្ញុំប្រមូលបានមានភាពគ្រប់គ្រាន់ និង សមស្របសម្រាប់ជាមូលដ្ឋានក្នុងការបញ្ចេញមតិរបស់យើងខ្ញុំ។

ទំនួលខុសត្រូវឯករាជ្យភាព និងក្រមសីលធម៌

យើងខ្ញុំមានភាពឯករាជ្យពី រ.ទ.ស.ភ ស្របតាម *ក្រមសីលធម៌សម្រាប់គណនេយ្យករជំនាញ និងសវនករ* នៃវិទ្យាស្ថានគណនេយ្យករសាធារណៈ និងសវនកម្មជាតិ ("ក្រមសីលធម៌") និងក្រមសីលធម៌អន្តរជាតិសម្រាប់គណនេយ្យករ*ក្រមសីលធម៌សម្រាប់គណនេយ្យករជំនាញ* ("ក្រមសីលធម៌ IESBA") ហើយយើងបានបំពេញនូវការទទួលខុសត្រូវខាង សីលធម៌ផ្សេងទៀតរបស់យើង ដោយអនុលោមតាមក្រមសីលធម៌ និងក្រមសីលធម៌ IESBA ។

បញ្ហាសវនកម្មសំខាន់ៗ

បញ្ហាសវនកម្មសំខាន់ៗ គឺជាបញ្ហាទាំងឡាយណា ដែលមានសារៈសំខាន់បំផុតនៅក្នុងការធ្វើសវនកម្មរបស់យើងខ្ញុំលើរបាយការណ៍ហិរញ្ញវត្ថុរបស់ រ.ទ.ស.ភ សម្រាប់ឆ្នាំហិរញ្ញវត្ថុនេះ យោងតាមការវិនិច្ឆ័យដោយវិជ្ជាជីវៈរបស់យើងខ្ញុំ។ បញ្ហាទាំងនេះត្រូវបានបង្ហាញនៅក្នុងបរិបទនៃការធ្វើសវនកម្មរបស់យើងខ្ញុំលើរបាយការណ៍ហិរញ្ញវត្ថុរបស់ រ.ទ.ស.ភ ទាំងមូល ហើយនៅក្នុងការបង្កើតមតិយោបល់របស់យើងខ្ញុំនាពេលបន្ទាប់ យើងខ្ញុំមិនផ្តល់នូវមតិយោបល់ដាច់ដោយឡែកចំពោះបញ្ហាទាំងនេះឡើយ។

BDO (Cambodia) Limited, Certified Public Accountants, a Cambodian limited liability company, is a member of BDO International Limited, a UK company limited by guarantee, and forms part of the international BDO network of independent member firms.

របាយការណ៍របស់សវនករឯករាជ្យជូនចំពោះភាគហ៊ុនិករបស់

រដ្ឋាករទឹកស្វយ័តក្រុងភ្នំពេញ

(ចុះបញ្ជីពាណិជ្ជកម្មនៅព្រះរាជាណាចក្រកម្ពុជា)

(លេខ Co. ០៨៣៩ Et/២០១២) (ត)

បញ្ហាសវនកម្មសំខាន់ៗ (ត)

ក. ការទទួលស្គាល់ចំណូល

ចំណូលបង្កើតពីការលក់ទឹកស្អាត ចំនួន ៤៥,៥ពាន់លានរៀល ត្រូវបានបង្ហាញនៅក្នុងកំណត់សម្គាល់ ១០ នៃរបាយការណ៍ហិរញ្ញវត្ថុ ដែលបង្ហាញពីតម្លៃនៃការផ្គត់ផ្គង់ទឹកស្អាតទៅអតិថិជនរវាងកាលបរិច្ឆេទអំឡុងពេល ក្រោយជាមួយកាលបរិច្ឆេទរបាយការណ៍នៅពេលដែលវិក្កយបត្រមិនទាន់បានចេញដោយ រ.ទ.ស.ភ ឲ្យទៅ អតិថិជននៅចុងការិយបរិច្ឆេទរបាយការណ៍។ ចំណូលបង្កើតពីការលក់ទឹកស្អាត គឺផ្អែកទៅលើការសន្មតនៃការប្រើ ប្រាស់ទឹកស្អាតដោយអតិថិជនរបស់ រ.ទ.ស.ភ និងថ្លៃទឹកដែលអាចប្រើប្រាស់បាន។ យើងបានផ្តោតទៅលើ ចំណូលបង្កើតនេះដោយសារតែតម្រូវតាមការវិនិច្ឆ័យដ៏សំខាន់របស់អ្នកគ្រប់គ្រង ដើម្បីធ្វើការប៉ាន់ស្មានការប្រើ ប្រាស់ទឹកស្អាតជាមួយថ្ងៃចេញវិក្កយបត្រចុងក្រោយ និងថ្ងៃបញ្ចប់របាយការណ៍ ដើម្បីកំណត់ចំណូលបង្កើតទឹក ស្អាតនៅការិយបរិច្ឆេទនៃរបាយការណ៍។

ការឆ្លើយតបសវនកម្ម

យើងខ្ញុំបានចូលរួមជាមួយអ្នកឯកទេសព័ត៌មានវិទ្យារបស់យើងខ្ញុំ ដើម្បីធ្វើតេស្តលើប្រសិទ្ធភាព ប្រតិបត្តិការនៃការត្រួតពិនិត្យដោយស្វ័យប្រវត្តិ និងមិនស្វ័យប្រវត្តិ លើប្រព័ន្ធទូទាត់វិក្កយបត្រអតិថិជន។ ការ តេស្តរបស់យើងខ្ញុំ បានវាយតម្លៃការត្រួតពិនិត្យនៅនឹងកន្លែងដើម្បីធានាថាសេវាកម្មទាំងអស់ដែលបានផ្គត់ផ្គង់ ទៅអតិថិជនត្រូវបានបញ្ចូល និងដំណើរការតាមរយៈប្រព័ន្ធចេញវិក្កយបត្រ។ ការអនុវត្តវិធីសាស្ត្រនេះបាន អនុញ្ញាតអោយយើងធ្វើការត្រួតពិនិត្យលើប្រព័ន្ធចេញវិក្កយបត្រ។ បន្ទាប់មកយើងខ្ញុំក៏បានអនុវត្តការរួមបញ្ចូល គ្នានៃនីតិវិធីពិនិត្យវិភាគ និងការធ្វើតេស្តលម្អិតដើម្បីទទួលបានការធានាលើសុពលភាព និងពេញលេញនៃ លទ្ធផលដែលបានរាយការណ៍នៃប្រព័ន្ធនោះ។

ខ. ឱនភាពនៃគណនីពាណិជ្ជកម្ម

គណនីពាណិជ្ជកម្មដុលរបស់ រ.ទ.ស.ភ នាថ្ងៃទី៣១ ខែធ្នូ ឆ្នាំ២០១៨ មានចំនួន ១១,៩ពាន់លានរៀល ដូចដែលបានបង្ហាញនៅក្នុងកំណត់សម្គាល់លេខ ៩ នៃរបាយការណ៍ហិរញ្ញវត្ថុ។

យើងបានកំណត់ថានេះជាបញ្ហាសវនកម្មសំខាន់ ព្រោះវាតម្រូវឱ្យអ្នកគ្រប់គ្រងអនុវត្តការវិនិច្ឆ័យសំខាន់ ក្នុងការកំណត់លទ្ធភាពនៃការខកខានរបស់គណនីពាណិជ្ជកម្ម ដោយផ្អែកលើការទទួលបានព័ត៌មាននាអនាគត កាល ការកើនឡើងយ៉ាងខ្លាំងនូវហានិភ័យឥណទាន និងលំហូរសាច់ប្រាក់ដែលអាចប៉ាន់ស្មានបាននៅក្នុងករណី ធ្ងន់ធ្ងរធុរជុំ។

ការឆ្លើយតបសវនកម្ម

នីតិវិធីសវនកម្មរបស់យើងរួមមាន៖

- គណនាឡើងវិញពីលទ្ធភាពនៃការខកខានដោយប្រើប្រាស់នូវទិន្នន័យប្រវត្តិសាស្ត្រ និងការកែតម្រូវព័ត៌មាន ដែលកំពុងស្វែងរកដោយ រ.ទ.ស.ភ



របាយការណ៍របស់សវនករឯករាជ្យជូនចំពោះភាគហ៊ុនិករបស់

រដ្ឋាករទឹកស្វយ័តក្រុងភ្នំពេញ

(ចុះបញ្ជីពាណិជ្ជកម្មនៅព្រះរាជាណាចក្រកម្ពុជា)

(លេខ Co. ០៨៣៩ Et/២០១២) (ត)

បញ្ហាសវនកម្មសំខាន់ៗ (ត)

ការឆ្លើយតបសវនកម្ម

នីតិវិធីសវនកម្មរបស់យើងរួមមាន៖ (ត)

- គណនាឡើងវិញនូវការជាប់ទាក់ទងរវាងសូចនាករម៉ាក្រូសេដ្ឋកិច្ច ដែលត្រូវបានប្រើប្រាស់ដោយ រ.ទ.ស.ភ និងការបាត់បង់ជាប្រវត្តិសាស្ត្រ ដើម្បីកំណត់ភាពសមស្របនៃព័ត៌មានដែលមើលទៅមុខដែលត្រូវបានប្រើប្រាស់ដោយ រ.ទ.ស.ភ
- សាកសួរទៅកាន់អ្នកគ្រប់គ្រង ដើម្បីវាយតម្លៃហេតុផលដែលបង្ហាញពីទំនាក់ទំនងរវាងព័ត៌មានដែលឆ្ពោះទៅមុខនិងការបាត់បង់ឥណទានរំពឹងទុក និង
- ធ្វើការវិភាគពីការបាត់បង់ជាក់ស្តែង បន្ទាប់ពីការបញ្ចប់រយៈពេលរបាយការណ៍នេះ សម្រាប់ទំនាក់ទំនងរបស់វាជាមួយសូចនាករនានា ដែលមានការកើនឡើងគួរឱ្យកត់សម្គាល់នៃហានិភ័យឥណទានដែលអនុវត្តដោយអ្នកគ្រប់គ្រង។

ព័ត៌មានក្រៅពីរបាយការណ៍ហិរញ្ញវត្ថុ និងរបាយការណ៍សវនកម្មខាងលើ

ក្រុមប្រឹក្សាភិបាលរបស់ រ.ទ.ស.ភ មានទំនួលខុសត្រូវលើព័ត៌មានផ្សេងៗ។ ព័ត៌មានផ្សេងៗរួមមានព័ត៌មានដែលរួមបញ្ចូលនៅក្នុងរបាយការណ៍ប្រចាំឆ្នាំ ប៉ុន្តែមិនរួមបញ្ចូលរបាយការណ៍ហិរញ្ញវត្ថុរបស់ រ.ទ.ស.ភ និងរបាយការណ៍សវនកម្មរបស់យើងខ្ញុំទេ។

មតិយោបល់យើងខ្ញុំលើរបាយការណ៍ហិរញ្ញវត្ថុរបស់ រ.ទ.ស.ភ មិនរួមបញ្ចូលព័ត៌មានផ្សេងៗ ហើយយើងខ្ញុំនឹងមិនផ្តល់នូវទម្រង់សន្និដ្ឋានជាបែបធានាណាមួយឡើយ។

ទាក់ទងនឹងការធ្វើសវនកម្មរបាយការណ៍ហិរញ្ញវត្ថុរបស់ រ.ទ.ស.ភ យើងខ្ញុំមានទំនួលខុសត្រូវក្នុងការអាននូវព័ត៌មានផ្សេងៗ និងពិចារណាថាតើព័ត៌មានផ្សេងៗមានភាពមិនសមស្របជាសារវន្ត ជាមួយនឹងរបាយការណ៍ហិរញ្ញវត្ថុរបស់ រ.ទ.ស.ភ ឬក៏ចំណេះដឹងរបស់យើងខ្ញុំទទួលបានពីសវនកម្ម ឬបើមិនដូច្នោះទេលេចឡើងមានកំហុសឆ្គងជាសារវន្ត។

ផ្នែកលើកិច្ចការដែលយើងខ្ញុំបានអនុវត្ត ប្រសិនបើយើងខ្ញុំសន្និដ្ឋានថាមានកំហុសឆ្គងជាសារវន្តលើព័ត៌មានផ្សេងៗ យើងខ្ញុំត្រូវឱ្យរបាយការណ៍នូវហេតុការណ៍ទាំងនោះ។ យើងខ្ញុំពុំមានអ្វីដើម្បីវាយការណ៍ក្នុងករណីនេះទេ។

ការទទួលខុសត្រូវរបស់ក្រុមប្រឹក្សាភិបាលលើរបាយការណ៍ហិរញ្ញវត្ថុ

ក្រុមប្រឹក្សាភិបាលទទួលខុសត្រូវក្នុងការរៀបចំ និងបង្ហាញនូវទិដ្ឋភាពពិត និងត្រឹមត្រូវនៃរបាយការណ៍ហិរញ្ញវត្ថុដោយអនុលោមទៅតាមស្តង់ដាររបាយការណ៍ទាក់ទងនឹងហិរញ្ញវត្ថុអន្តរជាតិនៃកម្ពុជា។ ក្រុមប្រឹក្សាភិបាលក៏ទទួលខុសត្រូវក្នុងការរក្សានូវប្រព័ន្ធគ្រូតពិនិត្យផ្ទៃក្នុងសំខាន់ៗ ដែលអគ្គនាយកកំណត់ថាមានភាពចាំបាច់ក្នុងការរៀបចំរបាយការណ៍ហិរញ្ញវត្ថុឱ្យជឿជាក់ពីកំហុសឆ្គងជាសារវន្តដែលបណ្តាលមកពីការក្លែងបន្លំ ឬការភ័ន្តច្រឡំ ។

នៅក្នុងការរៀបចំរបាយការណ៍ហិរញ្ញវត្ថុរបស់ រ.ទ.ស.ភ ក្រុមប្រឹក្សាភិបាលជាអ្នកទទួលខុសត្រូវ ក្នុងការវាយតម្លៃទៅលើលទ្ធភាពបន្តប្រតិបត្តិការរបស់ក្រុមហ៊ុន ដោយឈរលើមូលដ្ឋាននិរន្តរភាពនៃដំណើរការអាជីវកម្មហើយធ្វើការបង្ហាញប្រសិនបើមាននូវកត្តាដែលពាក់ព័ន្ធនឹងនិរន្តរភាពនៃដំណើរការអាជីវកម្ម ហើយប្រើប្រាស់នូវមូលដ្ឋានគណនេយ្យបែបអនិរន្តរភាព លុះត្រាតែក្រុមប្រឹក្សាភិបាលមានចំណង់រំលាយ រ.ទ.ស.ភ ឬបញ្ឈប់ប្រតិបត្តិការ ឬមិនមានជម្រើសប្រាកដណាមួយប៉ុន្តែត្រូវតែធ្វើដូច្នោះ។

របាយការណ៍របស់សវនករឯករាជ្យទូទៅលើការត្រួតពិនិត្យរបស់

រដ្ឋាករទឹកស្វយ័តក្រុងភ្នំពេញ

(ចុះបញ្ជីពាណិជ្ជកម្មនៅព្រះរាជាណាចក្រកម្ពុជា)

(លេខ Co. ០៨៣៩ Et/២០១២) (ត)

ការទទួលខុសត្រូវរបស់សវនករឯករាជ្យលើសវនកម្មរបាយការណ៍ហិរញ្ញវត្ថុ

គោលបំណងរបស់យើងខ្ញុំ គឺទទួលបានអំណះអំណាងយ៉ាងសមហេតុផល ថាតើរបាយការណ៍ហិរញ្ញវត្ថុរបស់ រ.ទ.ស.ភ ពុំមានកំហុសឆ្គងជាសារវន្តដែលបណ្តាលមកពីការក្លែងបន្លំ ឬការភ័ន្តច្រឡំ និងចេញនូវរបាយការណ៍សវនកម្ម ដែលរួមមានមតិយោបល់របស់យើងខ្ញុំ។ អំណះអំណាងយ៉ាងសមហេតុផល គឺជាអំណះអំណាងកម្រិតខ្ពស់មួយ ប៉ុន្តែមិន បានធានាថាការធ្វើសវនកម្មដែលអនុលោមទៅតាមស្តង់ដារសវនកម្មអន្តរជាតិនៃកម្ពុជា តែងតែរកឃើញនូវកំហុសឆ្គងជា សារវន្តពេលដែលវាកើតមានឡើងនោះទេ។ កំហុសឆ្គងអាចកើតឡើងពីការក្លែងបន្លំ ឬការភ័ន្តច្រឡំ ត្រូវបានចាត់ទុកជា សារវន្ត ប្រសិនបើជាលក្ខណៈមួយៗ ឬជាលក្ខណៈរួមផ្សំ អាចមានឥទ្ធិពលលើការសម្រេចចិត្តសេដ្ឋកិច្ចរបស់អ្នកប្រើប្រាស់ លើមូលដ្ឋាននៃរបាយការណ៍ហិរញ្ញវត្ថុនេះ ។

ជាផ្នែកមួយនៃសវនកម្មអនុលោមទៅតាមស្តង់ដារសវនកម្មអន្តរជាតិនៃកម្ពុជា យើងខ្ញុំអនុវត្តនូវការវិនិច្ឆ័យ ដោយវិជ្ជាជីវៈ និងរក្សានូវការសង្ស័យដោយវិជ្ជាជីវៈនៅក្នុងសវនកម្មទាំងមូល ។ យើងខ្ញុំក៏បាន៖

- កំណត់ និងវាយតម្លៃលើហានិភ័យកំហុសឆ្គងជាសារវន្តក្នុងរបាយការណ៍ហិរញ្ញវត្ថុរបស់ រ.ទ.ស.ភ ថាតើវា បណ្តាលមកពីការក្លែងបន្លំ ឬការភ័ន្តច្រឡំ ហើយធ្វើការរៀបចំ និងអនុវត្តនីតិវិធីសវនកម្មដែលឆ្លើយតបនឹង ហានិភ័យទាំងនោះ និងទទួលបាននូវភស្តុតាងសវនកម្មដែលគ្រប់គ្រាន់ និងត្រឹមត្រូវដើម្បីជាមូលដ្ឋានដល់មតិ យោបល់របស់យើងខ្ញុំ។ ហានិភ័យនៃការមិនបានរកឃើញនូវកំហុសឆ្គងជាសារវន្តដែលបណ្តាលមកពីការក្លែង បន្លំ គឺខ្ពស់ជាងហានិភ័យដែលបណ្តាលមកពីការភ័ន្តច្រឡំ ដោយសារតែការក្លែងបន្លំអាចពាក់ព័ន្ធនឹង ការយុបយិតគ្នា ការក្លែងបន្លំ ការលុបចោលដោយចេតនា ការបកស្រាយខុស ឬក៏ការបំពានលើប្រព័ន្ធ ត្រួតពិនិត្យផ្ទៃក្នុង។
- ស្វែងយល់ពីប្រព័ន្ធត្រួតពិនិត្យផ្ទៃក្នុងដែលពាក់ព័ន្ធនឹងសវនកម្ម ដើម្បីរៀបចំនីតិវិធីសវនកម្មដែលត្រឹមត្រូវ ទៅតាមស្ថានភាព ប៉ុន្តែមិនមែនក្នុងគោលបំណងបញ្ចេញមតិយោបល់ពីប្រសិទ្ធភាពនៃប្រព័ន្ធត្រួតពិនិត្យផ្ទៃក្នុង របស់រ.ទ.ស.ភ នោះឡើយ ។
- វាយតម្លៃភាពសមស្របនៃគោលការណ៍គណនេយ្យដែលបានអនុវត្ត និងភាពសមហេតុផលនៃគណនេយ្យ ប៉ាន់ស្មាន និងកំណត់បង្ហាញដែលពាក់ព័ន្ធដែលបានរៀបចំដោយក្រុមប្រឹក្សាភិបាល ។
- ធ្វើសេចក្តីសន្និដ្ឋានលើភាពសមស្របនៃមូលដ្ឋាននិរន្តរភាពនៃដំណើរការអាជីវកម្ម ដែលគណៈគ្រប់គ្រង ប្រើប្រាស់ និងផ្អែកលើភស្តុតាងដែលទទួលបានថា តើមានភាពមិនប្រាកដប្រជាតើកើតឡើងជាសារវន្តដែល ពាក់ព័ន្ធនឹងព្រឹត្តិការណ៍ ឬលក្ខខណ្ឌដែលអាចប៉ះពាល់ដល់លទ្ធភាពបន្តប្រតិបត្តិការរបស់ខ្លួន ដោយឈរលើ មូលដ្ឋាននិរន្តរភាពនៃដំណើរការអាជីវកម្ម។ ប្រសិនបើយើងខ្ញុំសន្និដ្ឋានថា ភាពមិនប្រាកដប្រជាជាសារវន្តមួយកើត ឡើង យើងខ្ញុំត្រូវបានតម្រូវឲ្យទាញការយកចិត្តទុកដាក់ក្នុង របាយការណ៍សវនកម្មភ្ជាប់នឹងការបង្ហាញនៅក្នុង របាយការណ៍ហិរញ្ញវត្ថុរបស់ រ.ទ.ស.ភ ឬក៏កែប្រែមតិយោបល់របស់យើងខ្ញុំ ប្រសិនបើការបង្ហាញទាំងនោះមិន ត្រឹមត្រូវ។ សេចក្តីសន្និដ្ឋានយើងខ្ញុំ គឺផ្អែកលើភស្តុតាងដែលទទួលបានរហូតដល់ថ្ងៃចេញរបាយការណ៍ សវនកម្ម។ ទោះជាយ៉ាងណាព្រឹត្តិការណ៍ ឬលក្ខខណ្ឌនាពេលអនាគតអាចនឹងបង្កឲ្យក្រុមហ៊ុនបញ្ឈប់នូវនិរន្តរ ភាពនៃដំណើរការអាជីវកម្ម។
- វាយតម្លៃលើបទបង្ហាញ រចនាសម្ព័ន្ធ និងមាតិកាទូទៅនៅក្នុងរបាយការណ៍ហិរញ្ញវត្ថុរបស់ រ.ទ.ស.ភ រួមទាំង កំណត់បង្ហាញតើក្រុមហ៊ុនតំណាងប្រតិបត្តិការនិងព្រឹត្តិការណ៍ផ្សេងៗ ក្នុងលក្ខខណ្ឌមួយដែលបង្ហាញនូវ ទិដ្ឋភាពសមស្របមួយ។



**របាយការណ៍របស់សវនករឯករាជ្យជូនចំពោះភាគហ៊ុនិករបស់
រដ្ឋាករទឹកស្វយ័តក្រុងភ្នំពេញ**

(ចុះបញ្ជីពាណិជ្ជកម្មនៅព្រះរាជាណាចក្រកម្ពុជា)
(លេខ Co. ០៨៣៩ Et/២០១២) (ត)

ការទទួលខុសត្រូវរបស់សវនករឯករាជ្យលើសវនកម្មរបាយការណ៍ហិរញ្ញវត្ថុ (ត)

ក្នុងចំណោមចំណុចពាក់ព័ន្ធផ្សេងៗ យើងខ្ញុំទាក់ទងជាមួយក្រុមប្រឹក្សាភិបាលអំពីផែនការទំហំការងារ និងពេលវេលានៃសវនកម្ម និងចំណុចសំខាន់ៗដែលបានរកឃើញ រួមមានកង្វះខាតនៅក្នុងប្រព័ន្ធគ្រួតពិនិត្យផ្ទៃក្នុងដែលយើងខ្ញុំបានរកឃើញនៅក្នុងអំឡុងសវនកម្មរបស់យើងខ្ញុំ។

យើងផ្តល់ជូនក្រុមប្រឹក្សាភិបាល នូវសេចក្តីថ្លែងការណ៍មួយដែលយើងបានអនុវត្តទៅតាមតម្រូវការនៃក្រុមសីលធម៌ពាក់ព័ន្ធផ្សេងៗ ដែលទាក់ទងនឹងឯករាជ្យភាព និងធ្វើការប្រាស្រ័យទាក់ទងជាមួយនឹងអ្នកដែលពាក់ព័ន្ធហើយ និងចំនុចផ្សេងទៀតដែលអាចមានឥទ្ធិពលលើឯករាជ្យភាពរបស់យើងខ្ញុំ និងការការពារដែលពាក់ព័ន្ធប្រសិនបើមាន។

អំពីបញ្ហាដែលយើងខ្ញុំបានទាក់ទងជាមួយនឹងក្រុមប្រឹក្សាភិបាល យើងខ្ញុំបានកំណត់ថាបញ្ហាទាំងនោះគឺមានសារៈសំខាន់បំផុតនៅក្នុងការធ្វើសវនកម្មរបាយការណ៍ហិរញ្ញវត្ថុក្រុមហ៊ុនសម្រាប់ឆ្នាំហិរញ្ញវត្ថុនេះ ហើយវាក៏ជាបញ្ហាសវនកម្មសំខាន់ៗផងដែរ។ យើងខ្ញុំនឹងពណ៌នាបញ្ហាទាំងនោះនៅក្នុងរបាយការណ៍សវនកម្មរបស់យើងខ្ញុំ លុះត្រាតែមានច្បាប់ ឬបញ្ញត្តិ រារាំងការបង្ហាញជាសាធារណៈអំពីចំណុចទាំងនេះ ឬក៏ក្នុងកាលៈទេសៈដឹកជញ្ជូន យើងខ្ញុំកំណត់ថាចំណុចនេះមិនគួរបង្ហាញនៅក្នុងរបាយការណ៍របស់យើងខ្ញុំទេ ដោយសារតែផលវិបាកជាអវិជ្ជមានពីការបង្ហាញនោះអាចនឹងមានផលប៉ះពាល់ដល់អត្ថប្រយោជន៍សាធារណៈ។

បញ្ហាដទៃ

របាយការណ៍នេះត្រូវបានធ្វើឡើងតែចំពោះភាគហ៊ុនិករបស់ រ.ទ.ស.ភ ប៉ុណ្ណោះ។ យើងមិនទទួលខុសត្រូវចំពោះបុគ្គលដទៃណាម្នាក់ចំពោះខ្លឹមសារនៃរបាយការណ៍នេះទេ។



លីម សេងស៊ី
Partner

ប៊ី ឌី អូ (ខេមបូឌា) លីមីតធីត
គណនេយ្យករជំនាញ

រាជធានីភ្នំពេញ
ព្រះរាជាណាចក្រកម្ពុជា
ថ្ងៃពុធ ១៥កើត ខែផល្គុន ឆ្នាំច សំរឹទ្ធិស័ក ព.ស. ២៥៦២
រាជធានីភ្នំពេញ ថ្ងៃទី២០ ខែមីនា ឆ្នាំ២០១៩

រដ្ឋាករទឹកស្វយ័តក្រុងភ្នំពេញ
(ចុះបញ្ជីពាណិជ្ជកម្មនៅព្រះរាជាណាចក្រកម្ពុជា)

របាយការណ៍ស្ថានភាពហិរញ្ញវត្ថុ
នាថ្ងៃទី៣១ ខែធ្នូ ឆ្នាំ២០១៨

	កំណត់សម្គាល់	២០១៨ គិតជាពាន់រៀល	២០១៧ គិតជាពាន់រៀល
ទ្រព្យសកម្ម			
ទ្រព្យសកម្មរយៈពេលវែង			
ទ្រព្យសម្បត្តិ រោងចក្រ និងបរិក្ខារ	៥	១.២១៥.៦៧៩.៨២៤	១.១២៤.១៧២.១៨៣
ទ្រព្យសកម្មអរូបី	៦	១៤.៣២៦.០៩២	៥.២១១.៤០៦
ឥណទានផ្តល់ឲ្យរដ្ឋាករទឹកខេត្តពោធិ៍សាត់	៧	-	១១២.៨៩៦
		<u>១.២៣០.០០៥.៩១៦</u>	<u>១.១២៩.៤៩៦.៤៨៥</u>
ទ្រព្យសកម្មរយៈពេលខ្លី			
សន្និធិ	៨	៩៧.០១៤.១៧៨	៦៤.៥២៦.១២៤
គណនីពាណិជ្ជកម្ម និងគណនីត្រូវទទួលផ្សេងៗ	៩	១៨.៤៦៨.០១០	៤៤.៨០៤.១៧២
កិច្ចសន្យាទ្រព្យសកម្ម	១០	៤៦.០៤១.៧៦៩	-
ឥណទានផ្តល់ឲ្យរដ្ឋាករទឹកខេត្តពោធិ៍សាត់	៧	១១២.៣៦៥	១៤១.៨៤៩
ឥណទានផ្តល់ឲ្យបុគ្គលិក	១១	៥.៤៧៨.៣៥០	៥.០៣៤.៨៦៤
ការវិនិយោគរយៈពេលខ្លី	១២	៣៣.៦២២.៤១៧	៩៦.៧០៣.៧០៤
ឥណទានពន្ធផ្សេងៗ		៥.៣១២.០៥២	៥.៣១២.០៥២
សមតុល្យសាច់ប្រាក់ និងធនាគារ	១៣	១៣.៣៥៣.៧៥៨	១៥.៩៩២.៥២៧
		<u>២១៩.៤០២.៨៩៩</u>	<u>២៣២.៥១៥.២៩២</u>
		<u>១.៤៤៩.៤០៨.៨១៥</u>	<u>១.៣៦២.០១១.៧៧៧</u>
មូលធន និងបំណុល			
មូលធនរបស់ភាគហ៊ុនិក			
ដើមទុន	១៤	៥៤១.២២៧.២៨២	៥៤១.២២៧.២៨២
ទុនបម្រុង	១៥	២៨៤.៥០៣.៦៣៦	២៦៤.៨២៩.៦៧៨
ចំណេញរក្សាទុក		៧៣.៦០៧.១៦៨	៣៣.០៦៧.៨២៦
		<u>៨៩៩.៣៣៨.០៨៦</u>	<u>៨៣៩.១២៤.៧៨៦</u>
បំណុល			
បំណុលរយៈពេលវែង			
ប្រាក់កម្ចី	១៦	២៨៥.៦៣៥.៩០១	២៥៨.២៨៦.៩០៣
កាតព្វកិច្ចសោធននិវត្តន៍	១៧	-	៤០.១៣៣.៧១៧
ជំនួយពន្យារពីរដ្ឋាភិបាល និងជំនួយផ្សេងៗ	១៨	២៣.១៣១.០២៩	២៥.៤៩១.០០១
បំណុលពន្ធពន្យារលើប្រាក់ចំណេញ	១៩	៤៥.៥៨០.០៧០	៣៥.២០៧.៣៥៩
គណនីអ្នកផ្គត់ផ្គង់ផ្សេងៗ	២០	៥៦.៨៤៨.៦២៣	៤៩.៦៩៩.៨៩៨
		<u>៤១១.១៩៥.៦២៣</u>	<u>៤០៨.៨១៨.៨៧៨</u>



រដ្ឋាករទឹកស្វយ័តក្រុងភ្នំពេញ

(ចុះបញ្ជីពាណិជ្ជកម្មនៅព្រះរាជាណាចក្រកម្ពុជា)

របាយការណ៍ស្ថានភាពហិរញ្ញវត្ថុ (ត)

នាថ្ងៃទី៣១ ខែធ្នូ ឆ្នាំ២០១៨ (ត)

	កំណត់សម្គាល់	២០១៨ គិតជាពាន់រៀល	២០១៧ គិតជាពាន់រៀល
បំណុលរយៈពេលខ្លី			
គណនីអ្នកផ្គត់ផ្គង់ពាណិជ្ជកម្ម និងគណនីអ្នកផ្គត់ផ្គង់ផ្សេងៗ	២០	៨២.២៥០.២២៣	៥១.១៤៥.១៣៤
ប្រាក់កម្ចី	១៦	៤២.១១៨.៦២៩	៤៩.៣៥០.៦៨៤
កិច្ចសន្យាបំណុល	១០	៣៦.៦៤៥	
បំណុលពន្ធលើប្រាក់ចំណេញត្រូវបង់		១៤.៤៦៩.៦០៩	១៣.៥៧២.២៩៥
		<u>១៣៨.៨៧៥.១០៦</u>	<u>១១៤.០៦៨.១១៣</u>
បំណុលសរុប		<u>៥៥០.០៧០.៧២៩</u>	<u>៥២២.៨៨៦.៩៩១</u>
មូលធនរបស់ភាគហ៊ុនិក និងបំណុលសរុប		<u>១.៤៤៩.៤០៨.៨១៥</u>	<u>១.៣៦២.០១១.៧៧៧</u>

កំណត់សម្គាល់ដូចមានភ្ជាប់ជាមួយគឺជាផ្នែកមួយនៃរបាយការណ៍ហិរញ្ញវត្ថុមួយនេះ។

រដ្ឋាករទឹកស្វយ័តក្រុងភ្នំពេញ

(ចុះបញ្ជីពាណិជ្ជកម្មនៅព្រះរាជាណាចក្រកម្ពុជា)

របាយការណ៍ចំណេញ ឬខាត និងចំណូលផ្សេងៗ

សម្រាប់កាលបរិច្ឆេទគិតត្រឹមថ្ងៃទី៣១ ខែធ្នូ ឆ្នាំ២០១៨

	កំណត់សម្គាល់	២០១៨ គិតជាពាន់រៀល	២០១៧ គិតជាពាន់រៀល
ចំណូល៖			
ចំណូលពីការលក់	២១	២០៥.៨៤១.៤៩៨	១៩៣.៣៥៦.៤៤៥
កម្រៃពីសេវាសាងសង់	២២	៨.០៩២.១០៣	១០.៧៤១.៥៣៦
ចំណូលផ្សេងៗ	២៣	៥១.១៥៩.៦៩២	២៨.៧៩៥.១០៨
		<u>២៦៥.០៩៣.២៩៣</u>	<u>២៣២.៨៩៣.០៨៩</u>
ចំណាយ៖			
ចំណាយរំលស់ទ្រព្យសកម្មរូបិយ និងទ្រព្យសកម្មអរូបិយ		(៤៣.០៦៩.៥២៤)	(៣៦.៩៧៧.៩៣២)
ចំណាយអគ្គិសនី		(៣៨.៨២៦.៧៣២)	(៣៦.៦៩៤.១៨៧)
ចំណាយប្រាក់បៀវត្ស ប្រាក់ឈ្នួល និងចំណាយពាក់ព័ន្ធផ្សេងៗ	២៤	(៥៣.៩៩៦.៤៥២)	(៤០.៧៨០.៤៩២)
ចំណាយវត្ថុធាតុដើមសម្រាប់ផលិតទឹកស្អាត	២៥	(៧.៥០២.៦៦៧)	(៦.៧៥៥.៦២៣)
ចំណាយវត្ថុធាតុដើមសម្រាប់តភ្ជាប់បណ្តាញទៅតាមគេហដ្ឋាន	២៦	(៣.៥៥៦.៩០៥)	(៩.០៥៥.៦៨២)
ចំណាយជួសជុល និងថែទាំ		(៨.៣១៣.២៧៩)	(៧.៨៩២.៩៧១)
ចំណាយសេវាសាងសង់		(៥.៦៧២.៣៣៩)	(៧.០៤៨.០២៤)
ការប្រែត្រលប់នៃឱនភាព/(ឱនភាព)លើឥណទានផ្តល់ឲ្យបុគ្គលិក	១១	៤៤៣.៤៨៦	(៦១៣.០៥៣)
ចំណាយប្រតិបត្តិការផ្សេងៗ		(៨.៧៨៥.៨២៨)	(៧.៣២៥.០៥៦)
ខាតពីការប្តូររូបិយប័ណ្ណ - សុទ្ធ	២៧	(៩៤១.៨២២)	(២៦៣.៤៧១)
		<u>(១៧០.២២២.០៦២)</u>	<u>(១៥៣.៤០៦.៤៩១)</u>
ចំណេញប្រតិបត្តិការ		៩៤.៨៧១.២៣១	៧៩.៤៨៦.៥៩៨
ចំណូលការប្រាក់	២៨	១៦.៨១៤.២៥៤	៦.១៤៤.៩២៦
ចំណាយការប្រាក់	២៨	(១៦.១៧៦.៨២៧)	(៣២.៨០៤.៧៣៩)
ចំណេញមុនបង់ពន្ធលើប្រាក់ចំណេញ		៩៥.៥០៨.៦៥៨	៥២.៨២៦.៧៨៥
ចំណាយពន្ធលើប្រាក់ចំណេញ	២៩	(១៩.០០៧.៩៥៣)	(១៦.៨៩២.៥៨២)
ចំណេញក្នុងកាលបរិច្ឆេទ		៧៦.៥០០.៧០៥	៣៥.៩៣៤.២០៣
ចំណូលលម្អិតផ្សេងៗ			
ខ្ទង់គណនីដែលមិនបានបែងចែកចំណេញ ឬខាត៖			
ខាតពីការវាយតម្លៃហានិភ័យភាគពួកកិច្ចសោធននិវត្ត	១៧	(២.៨៩៣.៥៣៧)	(២.៨៦៦.៣៧៧)
លទ្ធផលលម្អិតក្នុងកាលបរិច្ឆេទ		<u>៧៣.៦០៧.១៦៨</u>	<u>៣៣.០៦៧.៨២៦</u>
ចំណេញក្នុង១ភាគហ៊ុន (ជាប្រាក់រៀល) របស់ភាគហ៊ុននិង រ.ទ.ស.ភ ក្នុងកាលបរិច្ឆេទនេះមានដូចខាងក្រោម៖			
ចំណេញក្នុងមួយភាគហ៊ុនមូលដ្ឋាន	៣០	៨៤៦.៣២	៣៨០.២១
ចំណេញក្នុងមួយភាគហ៊ុនថយចុះ	៣០	៨៤៦.៣២	៣៨០.២១



រដ្ឋាករទឹកស្វយ័តក្រុងភ្នំពេញ

(ចុះបញ្ជីពាណិជ្ជកម្មនៅព្រះរាជាណាចក្រកម្ពុជា)

របាយការណ៍បម្រែបម្រួលមូលធន

សម្រាប់កាលបរិច្ឆេទគិតត្រឹមថ្ងៃទី៣១ ខែធ្នូ ឆ្នាំ២០១៨

	កំណត់ សម្គាល់	មូលធនភាគហ៊ុន គិតជាពាន់រៀល	ទុនបម្រុង គិតជាពាន់រៀល	ចំណេញរក្សាទុក គិតជាពាន់រៀល	សរុប គិតជាពាន់រៀល
សមតុល្យនៅថ្ងៃទី១ ខែមករា ឆ្នាំ២០១៧		៥៤១.២២៧.២៨២	២២៩.៤៧១.៤១០	៤៩.២៧៣.១០៤	៨១៩.៩៧១.៧៩៦
ចំណេញក្នុងកាលបរិច្ឆេទ		-	-	៣៥.៩៣៤.២០៣	៣៥.៩៣៤.២០៣
ខាតដែលបណ្តាលមកពីការវាយតម្លៃ ហានិភ័យសោធននិវត្ត		-	-	(២.៨៦៦.៣៧៧)	(២.៨៦៦.៣៧៧)
លទ្ធផលលម្អិតសរុបក្នុងកាលបរិច្ឆេទ		-	-	៣៣.០៦៧.៨២៦	៣៣.០៦៧.៨២៦
ប្រតិបត្តិការជាមួយម្ចាស់ភាគហ៊ុន					
ការផ្ទេរទៅគណនីទុនបម្រុង	១៥	-	៣៥.៣៥៨.២៦៨	(៣៥.៣៥៨.២៦៨)	-
ភាគលាភ	៣១	-	-	(១៣.៩១៤.៨៣៦)	(១៣.៩១៤.៨៣៦)
សរុបប្រតិបត្តិការជាមួយម្ចាស់ភាគហ៊ុន		-	៣៥.៣៥៨.២៦៨	(៤៩.២៧៣.១០៤)	(១៣.៩១៤.៨៣៦)
សមតុល្យនៅថ្ងៃទី៣១ ខែធ្នូ ឆ្នាំ២០១៧/ ថ្ងៃទី១ ខែមករា ឆ្នាំ២០១៨		៥៤១.២២៧.២៨២	២៦៤.៨២៩.៦៧៨	៣៣.០៦៧.៨២៦	៨៣៩.១២៤.៧៨៦
ចំណេញក្នុងកាលបរិច្ឆេទ		-	-	៧៦.៥០០.៧០៥	៧៦.៥០០.៧០៥
ខាតដែលបណ្តាលមកពីការវាយ តម្លៃហានិភ័យសោធននិវត្ត		-	-	(២.៨៩៣.៥៣៧)	(២.៨៩៣.៥៣៧)
លទ្ធផលលម្អិតសរុបក្នុងកាលបរិច្ឆេទ		-	-	៧៣.៦០៧.១៦៨	៧៣.៦០៧.១៦៨
ប្រតិបត្តិការជាមួយម្ចាស់ភាគហ៊ុន					
ការផ្ទេរទៅគណនីទុនបម្រុង	១៥	-	១៩.៦៧៣.៩៥៨	(១៩.៦៧៣.៩៥៨)	-
ភាគលាភ	៣១	-	-	(១៣.៣៩៣.៨៦៨)	(១៣.៣៩៣.៨៦៨)
សរុបប្រតិបត្តិការជាមួយម្ចាស់ភាគហ៊ុន		-	១៩.៦៧៣.៩៥៨	(៣៣.០៦៧.៨២៦)	(១៣.៣៩៣.៨៦៨)
សមតុល្យនៅថ្ងៃទី៣១ ខែធ្នូ ឆ្នាំ២០១៨		៥៤១.២២៧.២៨២	២៨៤.៥០៣.៦៣៦	៧៣.៦០៧.១៦៨	៨៩៩.៣៣៨.០៨៦

កំណត់សម្គាល់ដូចមានភ្ជាប់ជាមួយគឺជាផ្នែកមួយនៃរបាយការណ៍ហិរញ្ញវត្ថុមួយនេះ។

រដ្ឋាករទឹកស្វយ័តក្រុងភ្នំពេញ

(ចុះបញ្ជីពាណិជ្ជកម្មនៅព្រះរាជាណាចក្រកម្ពុជា)

របាយការណ៍លំហូរសាច់ប្រាក់

សម្រាប់ការិយបរិច្ឆេទគិតត្រឹមថ្ងៃទី៣១ ខែធ្នូ ឆ្នាំ២០១៨

	កំណត់សម្គាល់	២០១៨ គិតជាពាន់រៀល	២០១៧ គិតជាពាន់រៀល
លំហូរសាច់ប្រាក់ពីសកម្មភាពប្រតិបត្តិការ			
ចំណេញមុនបង់ពន្ធ		៩៥.៥០៨.៦៥៨	៥២.៨២៦.៧៨៥
និយ័តកម្ម៖			
រំលស់ទ្រព្យសកម្មអរូបី	៦	១.៧៦២.២១០	៩៥៣.៤០២
រំលស់ជំនួយពន្យារពីរដ្ឋាភិបាល និងជំនួយផ្សេងៗ	១៨	(២.៣៥៩.៩៧២)	(២.៣៥៩.៩៧៣)
រំលស់ទ្រព្យសកម្មរូបី	៥	៤១.៣០៧.៣១៤	៣៦.០២៤.៥៣០
ចំណូលការប្រាក់	២៨	(១៦.៨១៤.២៥៤)	(៦.១៤៤.៩២៦)
ចំណាយការប្រាក់	២៨	១៦.១៧៦.៨២៧	៣២.៨០៤.៧៣៩
ចំណេញពីការទូទាត់នៃកាតព្វកិច្ចសោធននិវត្តន៍ (ការប្រែក្រលរបស់និវត្តន៍)/ឱនភាពលើឥណទានផ្តល់ឲ្យបុគ្គលិក	១១	(៣២.៩២៨.១៤៣)	-
(ការប្រែក្រលរបស់និវត្តន៍)/ឱនភាពលើឥណទានផ្តល់ឲ្យបុគ្គលិក	១១	(៤៤៣.៤៨៦)	៥៧៣.៩២៣
ការជម្រះបញ្ជីទ្រព្យសម្បត្តិ រោងចក្រ និងបរិក្ខារ	៥	៣.៨២២.១០៧	៤៥០.៨៧៥
ចំណាយកាតព្វកិច្ចសោធននិវត្តន៍	១៧	៥.៤១៥.៩៣៧	៤.៤៧១.៨២២
		<u>១១១.៤៤៧.១៩៨</u>	<u>១១៩.៦០១.១៧៧</u>
ចំណូលប្រតិបត្តិការមុនបម្រែបម្រួលដើមទុនបង្វិល បម្រែបម្រួលដើមទុនបង្វិល៖			
សន្និធិ		(៣២.៤៨៨.០៥៤)	(១៦.១៣១.៧២១)
គណនីអតិថិជនពាណិជ្ជកម្ម និងគណនីអតិថិជនផ្សេងៗ		២៤.៩៦៤.៤៩៩	(៩.៨២០.១៦៨)
គណនីអ្នកផ្គត់ផ្គង់ពាណិជ្ជកម្ម និងគណនីអ្នកផ្គត់ផ្គង់ផ្សេងៗ		២៩.៣៨៤.៨៨៩	(៣.៧៣១.៩១០)
កិច្ចសន្យាទ្រព្យសកម្ម		(៤៦.០៤១.៧៦៩)	-
កិច្ចសន្យាបំណុល		៣៦.៦៤៥	-
ប្រាក់កក់របស់អតិថិជន		<u>៤.៨៤៨.០៦៥</u>	<u>៤.០៧១.៧០៣</u>
សាច់ប្រាក់បានមកពីប្រតិបត្តិការ ពន្ធលើប្រាក់ចំណេញបានបង់ កាតព្វកិច្ចសោធននិវត្តន៍បានបង់	១៧	<u>៩២.១៥១.២២១</u> <u>(៧.៧៣៧.៩២៨)</u> <u>(១.៣០២.៦៦៤)</u>	<u>៩៣.៩៨៩.០៨១</u> <u>(៩.៤១៧.៧១៨)</u> <u>(១.១៨៧.៩៥៩)</u>
សាច់ប្រាក់សុទ្ធបានមកពីសកម្មភាពប្រតិបត្តិការ		<u>៨៣.១១០.៨៤១</u>	<u>៨៣.៣៨៣.៤០៤</u>
លំហូរសាច់ប្រាក់សុទ្ធពីសកម្មភាពវិនិយោគ			
ការទិញទ្រព្យសម្បត្តិ រោងចក្រ និងបរិក្ខារ	៥	(១៦១.៨៤៣.២៨៤)	(១១៥.៤៤៧.៤២០)
មូលធនការប្រាក់លើទ្រព្យសម្បត្តិដែលមានលក្ខណៈគ្រប់គ្រាន់	៥	(២.៧២០.១៥៩)	(៧៥៥.០១៩)
ការទិញទ្រព្យសម្បត្តិអរូបី	៦	(២៦.៧៨៦)	(២៧.៥៨១)
ទឹកប្រាក់សំណងពីឥណទានផ្តល់ឲ្យរដ្ឋាករទឹកខេត្តពោធិ៍សាត់		១៤២.៣៨០	១២៣.១១២
ចំណូលពីការជម្រះបញ្ជី ពីការវិនិយោគរយៈពេលខ្លី		៦៣.០៨១.២៨៧	៥១.៥៦៧.៦៨០
ការប្រាក់បានទទួល		<u>២.៥៥៣.៦១៣</u>	<u>៤.៤១៥.៣៤៧</u>
សាច់ប្រាក់សុទ្ធបានប្រើក្នុងសកម្មភាពវិនិយោគ		<u>(៩៨.៨១២.៩៦៩)</u>	<u>(៦០.១២៣.៨៨១)</u>



រដ្ឋាករទឹកស្វយ័តក្រុងភ្នំពេញ

(ចុះបញ្ជីពាណិជ្ជកម្មនៅព្រះរាជាណាចក្រកម្ពុជា)

របាយការណ៍លំហូរសាច់ប្រាក់

សម្រាប់កាលបរិច្ឆេទគិតត្រឹមថ្ងៃទី៣១ ខែធ្នូ ឆ្នាំ២០១៨ (ត)

	កំណត់សម្គាល់	២០១៨ គិតជាពាន់រៀល	២០១៧ គិតជាពាន់រៀល
លំហូរសាច់ប្រាក់សុទ្ធពីសកម្មភាពហិរញ្ញប្បទាន			
ការបែងចែកភាគលាភ	៣១	(៦.៥០៩.០៨១)	(១៣.៩១៤.៨៣៦)
សាច់ប្រាក់បានមកពីប្រាក់កម្ចី		៧៣.៣៣៩.២១១	២៤.៦៦៥.៥៦៦
ការប្រាក់បានបង់		(៧.៩៩៤.៩៨១)	(៨.៧៤១.៤៩៥)
ការបង់សងប្រាក់កម្ចី		(៤៥.៧៧១.៨១០)	(២៥.៦៦៣.០៨០)
		<hr/>	<hr/>
សាច់ប្រាក់សុទ្ធបានមកពី/(ប្រើក្នុង)សកម្មភាពហិរញ្ញប្បទាន		១៣.០៦៣.៣៣៨	(២៣.៦៥៣.៨៤៥)
		<hr/>	<hr/>
តំហាយសាច់ប្រាក់ និងសាច់ប្រាក់សមមូលសុទ្ធ		(២.៦៣៨.៧៦៩)	(៣៩៤.៣២២)
សាច់ប្រាក់ និងសាច់ប្រាក់សមមូលនៅដើមកាលបរិច្ឆេទ		<hr/>	<hr/>
		១៥.៩៩២.៥២៧	១៦.៣៨៦.៨៤៩
		<hr/>	<hr/>
សាច់ប្រាក់ និងសាច់ប្រាក់សមមូលនៅចុងកាលបរិច្ឆេទ	១៣	១៣.៣៥៣.៧៥៨	១៥.៩៩២.៥២៧

ការផ្ទៀងផ្ទាត់នៃបំណុលដែលបានមកពីសកម្មភាពហិរញ្ញប្បទាន

	ប្រាក់កម្ចី (កំណត់សម្គាល់ ១៦) គិតជាពាន់រៀល
នាថ្ងៃទី១ ខែមករា ឆ្នាំ២០១៧	២៨៦.៣១១.៩៧៧
លំហូរសាច់ប្រាក់	(៩៩៧.៥១៤)
លំហូរមិនមែនសាច់ប្រាក់	
- ផលប៉ះពាល់នៃអត្រាប្តូរប្រាក់	២១.៨៨៦.១៩៩
- ការបង្កការប្រាក់	៤៣៦.៩២៥
	<hr/>
នាថ្ងៃទី៣១ ខែធ្នូ ឆ្នាំ២០១៧	៣០៧.៦៣៧.៥៨៧
	<hr/>
នាថ្ងៃទី១ ខែមករា ឆ្នាំ២០១៨	៣០៧.៦៣៧.៥៨៧
លំហូរសាច់ប្រាក់	២៧.៥៦៧.៤០០
លំហូរមិនមែនសាច់ប្រាក់	
- ផលប៉ះពាល់នៃអត្រាប្តូរប្រាក់	(៧.៧៤៧.៩១៨)
- ការបង្កការប្រាក់	២៩៧.៤៦១
	<hr/>
នាថ្ងៃទី៣១ ខែធ្នូ ឆ្នាំ២០១៨	៣២៧.៧៥៤.៥៣០

កំណត់សម្គាល់ដូចមានភ្ជាប់ជាមួយគឺជាផ្នែកមួយនៃរបាយការណ៍ហិរញ្ញវត្ថុមួយនេះ។

រដ្ឋាករទឹកស្វយ័តក្រុងភ្នំពេញ

(ចុះបញ្ជីពាណិជ្ជកម្មនៅព្រះរាជាណាចក្រកម្ពុជា)

កំណត់សម្គាល់របាយការណ៍ហិរញ្ញវត្ថុ

ថ្ងៃទី៣១ ខែធ្នូ ឆ្នាំ២០១៤

១. ព័ត៌មានអំពី រ.ទ.ស.ភ

រដ្ឋាករទឹកស្វយ័តក្រុងភ្នំពេញ ហៅកាត់ថា (“រ.ទ.ស.ភ”) ស្ថិតក្រោមការគ្រប់គ្រងផ្នែកបច្ចេកទេសរបស់ ក្រសួងឧស្សាហកម្ម និងសិប្បកម្ម និងស្ថិតក្រោមការគ្រប់គ្រងផ្នែកហិរញ្ញវត្ថុរបស់ក្រសួងសេដ្ឋកិច្ច និងហិរញ្ញវត្ថុ ហើយមានការិយាល័យកណ្តាលនៅរាជធានីភ្នំពេញ។ រ.ទ.ស.ភ ត្រូវបានទទួលស្គាល់ដោយក្រសួងពាណិជ្ជកម្ម ថាជាសហគ្រាសសាធារណៈដែលមានលក្ខណៈសេដ្ឋកិច្ច និងមានលេខចុះបញ្ជី Co.០៨៣៩ E/២០១២ចុះថ្ងៃ ទី២៧ ខែមីនា ឆ្នាំ២០១២។

ការិយាល័យចុះបញ្ជីរបស់ រ.ទ.ស.ភ មានទីតាំងស្ថិតនៅអគារលេខ៤៥ ផ្លូវលេខ១០៦ សង្កាត់ស្រះចក ខណ្ឌដូនពេញ រាជធានីភ្នំពេញ ព្រះរាជាណាចក្រកម្ពុជា។

ព័ត៌មានហិរញ្ញវត្ថុក្នុងគ្រាសង្ខេបត្រូវបានបង្ហាញជាប្រាក់រៀលដែលជាប្រិយវត្ថុ រ.ទ.ស.ភ កំពុងប្រើប្រាស់ ផងដែរ។

ព័ត៌មានហិរញ្ញវត្ថុក្នុងគ្រាសង្ខេបត្រូវបានក្រុមប្រឹក្សាភិបាលអនុម័តឲ្យចេញផ្សាយ នៅថ្ងៃទី២០ ខែមីនា ឆ្នាំ២០១៤។

២. សកម្មភាពចម្បង

សកម្មភាពចម្បងរបស់ រ.ទ.ស.ភ គឺការផលិត និងការចែកចាយទឹកស្អាតសម្រាប់ការប្រើប្រាស់ ទូទៅរបស់សាធារណជននៅរាជធានីភ្នំពេញ។ កម្មវត្ថុអាជីវកម្មរបស់ រ.ទ.ស.ភ គឺ៖

- វិនិយោគ កសាង ពង្រីក ដំណើរការជួសជុល និងថែរក្សាមធ្យោបាយសម្រាប់ផលិត និងប្រព័ន្ធចែកចាយ ទឹកស្អាត និងអនាម័យ
- ប្រើប្រាស់នូវគ្រប់វិធានការដើម្បីបង្កើនផលិតកម្ម-សេវាកម្ម និងធានាគុណភាពទឹកស្អាត ឆ្លើយតបទៅនឹង តម្រូវការសម្រាប់ជីវភាពរស់នៅ អាជីវកម្ម-សេវាកម្ម និងឧស្សាហកម្ម
- ធ្វើអាជីវកម្ម-សេវាកម្ម និងការងារផ្សេងៗទៀតដែលទាក់ទងនឹងវិស័យទឹកស្អាត និងអនាម័យ តាមការ សម្រេចរបស់ក្រុមប្រឹក្សាភិបាល និងអនុលោមតាមច្បាប់
- ធ្វើសហប្រតិបត្តិការលើផ្នែកបច្ចេកទេស ពាណិជ្ជកម្ម និងហិរញ្ញវត្ថុជាមួយដៃគូអភិវឌ្ឍន៍ក្នុងស្រុក និងក្រៅ ប្រទេសដើម្បីពង្រីក និងអភិវឌ្ឍន៍ រ.ទ.ស.ភ ទៅតាមគោលនយោបាយរបស់រាជរដ្ឋាភិបាល
- ធានាឲ្យបាននូវចីរភាពដំណើរការផលិតកម្ម អាជីវកម្ម និងហិរញ្ញវត្ថុ ដោយផ្សារភ្ជាប់ជាមួយផលប្រយោជន៍ សង្គម។

៣. មូលដ្ឋាននៃការរៀបចំរបាយការណ៍ហិរញ្ញវត្ថុ

របាយការណ៍ហិរញ្ញវត្ថុរបស់ រ.ទ.ស.ភ ត្រូវបានរៀបចំឡើងអនុលោមទៅតាមស្តង់ដាររបាយការណ៍ ទាក់ទងនឹងហិរញ្ញវត្ថុអន្តរជាតិនៃកម្ពុជា (“ស.វ.ហ.អ.ក”) ចេញផ្សាយដោយក្រុមប្រឹក្សាជាតិគណនេយ្យនៃ ក្រសួងសេដ្ឋកិច្ច និងហិរញ្ញវត្ថុ។




៤. គោលការណ៍គណនេយ្យសំខាន់ៗ

គោលនយោបាយគណនេយ្យដែលបានអនុវត្តគឺ ស្របតាមឆ្នាំហិរញ្ញវត្ថុមុន លើកលែងតែផលប៉ះពាល់
នៃការអនុម័តវិសោធនកម្មថ្មីចំពោះ ស.រ.ហ.អ.ក ក្នុងឆ្នាំហិរញ្ញវត្ថុ។ ស.រ.ហ.អ.ក ថ្មីដែលត្រូវបានអនុវត្ត នៅក្នុង
ឆ្នាំហិរញ្ញវត្ថុត្រូវបាននៅក្នុងកំណត់សម្គាល់លេខ ៣៩ នៃរបាយការណ៍ហិរញ្ញវត្ថុ។

រ.ទ.ស.ភ បានអនុវត្តជាលើកដំបូងនូវ ស.រ.ហ.អ.ក ១៥ ចំណូលពីការចុះកិច្ចសន្យាជាមួយអតិថិជន
និងស.រ.ហ.អ.ក ៩ ឧបករណ៍ហិរញ្ញវត្ថុ នៅក្នុងឆ្នាំហិរញ្ញវត្ថុបច្ចុប្បន្ន ដោយប្រើប្រាស់វិធីសាស្ត្រផលប៉ះពាល់បន្ត
ចាប់ពីថ្ងៃទី១ ខែមករា ឆ្នាំ២០១៨។ ដូច្នេះព័ត៌មានប្រៀបធៀបមិនត្រូវបានកំណត់ឡើងវិញ និងមិនអាចប្រៀប
ធៀបទៅនឹងព័ត៌មានហិរញ្ញវត្ថុ នៃឆ្នាំហិរញ្ញវត្ថុបច្ចុប្បន្នឡើយ។

របាយការណ៍ហិរញ្ញវត្ថុរបស់ រ.ទ.ស.ភ ត្រូវបានរៀបចំឡើងតាមវិធីសាស្ត្រសន្មតថ្លៃដើម លើកលែងនូវ
អ្វីដែលបានបញ្ជាក់ក្នុងរបាយការណ៍ហិរញ្ញវត្ថុនេះ។



៥. ទ្រព្យសម្បត្តិ រោងចក្រ និងបរិក្ខារ

	ដីធ្លី ពាន់រៀល	អគារ ពាន់រៀល	គ្រឿងយន្ត ពាន់រៀល	បំពង់បង្ហូរទឹក ពាន់រៀល	បរិក្ខារមន្ទីរ ពិសោធន៍ ពាន់រៀល	សង្ហារឹម និង កាយាល័យ ពាន់រៀល	បរិក្ខារអគ្គិសនី ពាន់រៀល	វ៉ាន និងឧបករណ៍ យានយន្ត ពាន់រៀល	ប្រើប្រាស់ផ្សេងៗ ពាន់រៀល	នាឡិកាទឹក បណ្តាញចូលផ្ទះ ពាន់រៀល	ការកញ្ចប់ ពាន់រៀល	ការងារកំពុង ដំណើរការ ពាន់រៀល	សរុប ពាន់រៀល
ថ្ងៃដើម													
សមតុល្យថ្ងៃទី១													
ខែមករា ឆ្នាំ២០១៧	៧៦.៣៥៦.៦៧៩	២៤០.៩៣៥.៦៩៤	៧៦.៤៧០.៣៤៤	៥៤១.៧៦៥.៥២៣	៨១៦.៤០៤	១៣.១៣១.៦៣១	១២៧.១៤៣.១៦៩	៣៤.៩១៦.៨៣៥	១៨.៥៧៨.៧៦៥	៣.៤៨០.៨៦០	-	២៣៧.៤០៨.៥៥៤	១.៣៧១.០០៤.៤៥៨
ការទិញបន្ថែម	-	៥១.៦៥៨	១.៧៨៣.៣១៩	-	-	២.១២៥.៣៦២	៣៧៦.២៩២	៣.៤៥៥.៥៧៩	១.៤៦៤.៦៤០	៣៣.១២២	-	១១៩.១១១.១២០	១២៨.៤០១.០៩២
ការផ្ទេរ	៩៧.៨៨១.៧០២	២.៧៤៧.០៦៧	១.៤០០	១៣.៩៨៤.៨៥០	-	៥៩០.៣៤១	២៦៩.៥៩៨	-	១៥២.២៧៧	១.០៧៨.៤១១	-	(១១៦.៧០៥.៦៤៦)	-
ការផ្ទេរទៅទ្រព្យអរូបី (កំណត់សម្គាល់ ៦)	-	-	-	-	-	-	-	-	-	-	-	(៤.១៦៣.០៤៣)	(៤.១៦៣.០៤៣)
ការជម្រះចេញពីបញ្ជី	-	-	-	-	-	-	-	-	-	-	-	(៤៥០.៨៧៥)	(៤៥០.៨៧៥)
សមតុល្យថ្ងៃទី៣១													
ខែធ្នូ ឆ្នាំ២០១៧	១៧៤.២៣៨.៣៨១	២៤៣.៧៣៤.៤១៩	៧៨.២៥៥.០៦៣	៥៥៥.៧៥០.៣៧៣	៨១៦.៤០៤	១៥.៨៤៧.៣៣៤	១២៧.៧៨៩.០៥៩	៣៨.៣៧២.៤១៤	២០.១៩៥.៦៨២	៤.៥៩២.៣៩៣	-	២៣៥.២០០.១១០	១.៤៩៤.៧៩១.៦៣២
ការទិញបន្ថែម	-	២៧.១៧៩	៥៣៤.៣៥៩	៣.៥២៥	៣៩.៥២២	១.៦៤៥.២៥៣	៤៦៣.១៨៦	២.១១៥.៧៧៤	៨៧៨.៤៧៩	២២.០៨៦	៤៩.១៥៣	១៤១.៧០៨.៦៥៦	១៤៧.៤៨៧.១៧២
ការផ្ទេរ	-	៨៣.៨០៣.៣០៩	១៩.៩៩២.៨៣០	៧០.៣៧៧.២៤១	-	៥.០៥៧.៨៤១	២១.៥២៥.៦៥៩	១.១០៦.៨៩៥	៤.០១៦.៥៦០	៣.០៥៩.៩១៩	៥.២៩៦.១៥៨	(២១៤.២៣៦.៤១២)	-
ការផ្ទេរទៅទ្រព្យអរូបី (កំណត់សម្គាល់ ៦)	-	-	-	-	-	-	-	-	-	-	-	(១០.៨៥០.១១០)	(១០.៨៥០.១១០)
ការជម្រះចេញពីបញ្ជី	-	(២.៧០៩.៧១៤)	(១.៨៦៣.៨៤៣)	(១៦៨.៥២៤)	(១៦១.៨៤០)	(១.២៩៣.០២៧)	(១.៣៤០.៦៩៥)	-	(២២៧.២៦៤)	(៣១.១៦២)	-	(១.៩១២.២៧៥)	(៩.៧០៨.៣៥៤)
សមតុល្យថ្ងៃទី៣១													
ខែធ្នូ ឆ្នាំ២០១៨	១៧៤.២៣៨.៣៨១	៣២៤.៨៥៥.១៩៣	៩៦.៩១៨.៤០៩	៦២៥.៩៦២.៦១៥	៦៩៤.០៨៦	២១.២៥៧.៤០១	១៤៨.៤៣៧.២០៩	៤១.៥៩៥.០៨៣	២៤.៨៦៣.៤៥៧	៧.៦៤៣.២៣៦	៥.៣៤៥.៣១១	១៤៩.៩០៩.៩៥៩	១.៦២១.៧២០.៣៤០

១៤

៥. ទ្រព្យសម្បត្តិ រោងចក្រ និងបរិក្ខារ (ត)

	ដីធ្លី ពាន់រៀល	អាគារ ពាន់រៀល	គ្រឿងយន្ត ពាន់រៀល	បំពង់បង្ហូរទឹក ពាន់រៀល	បរិក្ខារមន្ទីរ ពិសោធន៍ ពាន់រៀល	សម្ភារៈ និង បរិក្ខារ ការិយាល័យ ពាន់រៀល	បរិក្ខារអគ្គិសនី ពាន់រៀល	យានយន្ត ពាន់រៀល	វ៉ាន និងឧបករណ៍ ប្រើប្រាស់ផ្សេងៗ ពាន់រៀល	នាឡិកាទឹក ពាន់រៀល	ការតភ្ជាប់ បណ្តាញចូលផ្ទះ ពាន់រៀល	ការងារកំពុង ដំណើរការ ពាន់រៀល	សរុប ពាន់រៀល
រំលស់បង្ការ													
សមតុល្យថ្ងៃទី១													
ខែមករា ឆ្នាំ២០១៨	- (៥៥.៧២២.៣០៧)	(៤២.២៧៦.០៨៧)	(១៣០.២៣៣.២៤៥)	(៧៦១.៧៨៥)	(៧.០១៧.៨៦៤)	(៧០.៧១៦.៣១០)	(១៧.៨៣៥.២១៥)	(៧.៣៥៧.៧២៣)	(២.៦៧៤.៣៨៣)	-	-	(៣៣៤.៥៩៤.៩១៩)	
រំលស់ក្នុងឆ្នាំ	- (៦.៣០២.០៦៣)	(៣.៨៨០.៨១៨)	(១២.០៩០.៨៨៤)	(៩.២៤០)	(១.៧៤៤.២៥៣)	(៥.៦៦៦.៦៦២)	(៤.៣០៦.៥៥៥)	(១.៧២៥.១៥៦)	(២៩៨.៨៩៩)	-	-	(៣៦.០២៤.៥៣០)	
សមតុល្យថ្ងៃទី៣១													
ខែធ្នូ ឆ្នាំ២០១៧	- (៦២.០២៤.៣៧០)	(៤៦.១៥៦.៩០៥)	(១៤២.៣២៤.១២៩)	(៧៧១.០២៥)	(៨.៧៦២.១១៧)	(៧៦.៣៨២.៩៧២)	(២២.១៤១.៧៧០)	(៩.០៨២.៨៧៩)	(២.៩៧៣.២៨២)	-	-	(៣៧០.៦១៩.៤៤៩)	
រំលស់ក្នុងឆ្នាំ	- (៦.៩១១.១២១)	(៤.៣៩៥.៣៨៩)	(១៤.៥០០.៧៩២)	(១០.៩៩៥)	(២.៣៤៧.៥៤២)	(៥.៨៣១.៩៣៤)	(៤.៣៨០.០៣៥)	(១.៩៦៨.១៤១)	(៧៦៣.២៨៣)	(១៩៨.០៨២)	-	(៤១.៣០៧.៣១៤)	
ការជម្រះចេញពីបញ្ជី	- ១.០៧៥.៧៦៩	១.៨០៨.៨៧៥	៧០.០៣៣	១៦១.៨៤០	១.២៧១.៥៤៤	១.២៦៩.១២០	-	២០៣.៣១៨	២៥.៧៤៨	-	-	៥.៨៨៦.២៤៧	
សមតុល្យថ្ងៃទី៣១													
ខែធ្នូ ឆ្នាំ២០១៨	- (៦៧.៨៥៩.៧២២)	(៤៨.៣៤៣.៤១៩)	(១៥៦.៧៥៤.៨៨៨)	(៦០០.១៨៥)	(៩.៨៣៨.១១៥)	(៨០.៩៤៥.៧៨៦)	(២៦.៥២១.៨០៥)	(១០.៨៤៧.៧០២)	(៣.៧១០.៨១៧)	(១៩៨.០៨២)	-	(៤០៦.០៤០.៥១៦)	
កន្លែងទុកសម្ភារៈ													
សមតុល្យថ្ងៃទី៣១													
ខែធ្នូ ឆ្នាំ២០១៨	១៧៤.២៣៨.៣៨១	២៥៦.៩៩៥.៤៧១	៤៨.១៧៤.៩៩០	៤៦៩.២០៧.៧២៧	៧៣.៩០៦	១១.៤១៩.២៨៦	៦៧.៤៩១.៤២៣	១៥.០៧៣.២៧៨	១៤.០១៥.៧៥៥	៣.៩៣២.៤១៩	៥.១៤៧.២២៩	១៤៩.៩០៩.៩៥៩	១.២១៥.៦៧៩.៨២៤
សមតុល្យថ្ងៃទី៣១													
ខែធ្នូ ឆ្នាំ២០១៧	១៧៤.២៣៨.៣៨១	១៨១.៧១០.០៤៩	៣២.០៩៨.១៥៨	៤១៣.៤២៦.២៤៤	៤៥.៣៧៩	៧.០៨៥.២១៧	៥១.៤០៦.០៨៧	១៦.២៣០.៦៤៤	១១.១១២.៨០៣	១.៦១៩.១១១	-	២៣៥.២០០.១១០	១.២១៥.៦៧៩.១៨៣

១២

៥. ទ្រព្យសម្បត្តិ រោងចក្រ និងបរិក្ខារ (ត)

- (ក) ទ្រព្យសម្បត្តិ រោងចក្រ និងបរិក្ខារទាំងអស់ បានកត់ត្រាដំបូងតាមថ្លៃដើម។ ក្រោយការទទួលស្គាល់ដំបូង ទ្រព្យសម្បត្តិ រោងចក្រ និងបរិក្ខារត្រូវបានកត់ត្រាតាមថ្លៃដើមដករំលស់បង្គរ និងការខាតបង់បង្គរពីឱនភាព ផ្សេងៗ។
- (ខ) រំលស់ត្រូវបានគណនា ដើម្បីជម្រះថ្លៃដើមនៃទ្រព្យសម្បត្តិឲ្យនៅត្រឹមតម្លៃសំណល់របស់ខ្លួននៅលើ មូលដ្ឋានរំលស់ថេរលើអាយុកាលប្រើប្រាស់ប៉ាន់ស្មាន។ អាយុកាលរំលស់មានដូចខាងក្រោម៖

អគារ	៥០ឆ្នាំ
គ្រឿងយន្ត	១០.១៥ និង ២០ឆ្នាំ
បំពង់បង្ហូរទឹក	១៥. ៣៥. ៤០ និង ៥០ឆ្នាំ
បរិក្ខារ មន្ទីរពិសោធន៍	៧ ឆ្នាំ
សង្ហារឹម និងបរិក្ខារការិយាល័យ	៧ ឆ្នាំ
បរិក្ខារអគ្គិសនី	៧ ឆ្នាំ
យានយន្ត	៧ ឆ្នាំ
វ៉ាន និងឧបករណ៍ប្រើប្រាស់ផ្សេងៗ	៧ ឆ្នាំ
នាឡិកាទឹក	៥ ឆ្នាំ
ការតភ្ជាប់បណ្តាញចូលផ្ទះ	១២ឆ្នាំ

ដីធ្លីមានអាយុកាលមិនកំណត់ និងមិនត្រូវបានគេធ្វើរំលស់ទេ។
ការសាងសង់កំពុងដំណើរការបង្ហាញ អំពីការសាងសង់រោងចក្រប្រព្រឹត្តកម្មទឹកស្អាតថ្មី ការពង្រីក បណ្តាញបញ្ជូន និងចែកចាយ និងការជួសជុលឡើងវិញ។ ការសាងសង់កំពុងដំណើរការមិនត្រូវបានដក រំលស់រហូតដល់ពេលដែលសំណង់សាងសង់រួចរាល់សម្រាប់ប្រើប្រាស់។

- (គ) នៅអំឡុងឆ្នាំនៃរបាយការណ៍ហិរញ្ញវត្ថុ រ.ទ.ស.ភ បានទូទាត់ប្រាក់ក្នុងការទិញ ទ្រព្យសម្បត្តិ រោងចក្រ និង បរិក្ខារដូចខាងក្រោម៖

	២០១៨ គិតជាពាន់រៀល	២០១៧ គិតជាពាន់រៀល
ការទិញបន្ថែម	១៤៧.៤៨៧.១៧២	១២៨.៤០១.០៩២
ការកើនឡើង/(ការថយចុះ)ក្នុងការសងទៅអ្នកផ្គត់ផ្គង់ និងធានា ការអនុវត្ត	១៧.០៧៦.២៧១	(១២.១៩៨.៦៥៣)
មូលធនកម្មការប្រាក់លើទ្រព្យសកម្មមានលក្ខណៈគ្រប់គ្រាន់	(២.៧២០.១៥៩)	(៧៥៥.០១៩)
	១៦១.៨៤៣.២៨៤	១១៣.៥៤៧.៤២០



៦. ទ្រព្យសកម្មអរូបី

	គិតជាពាន់រៀល
ថ្លៃដើម	
សមតុល្យថ្ងៃទី១ ខែមករា ឆ្នាំ២០១៧	៥.៦៥៤.៦១៣
ការទិញបន្ថែម	៤.១៩០.៦២៤
	<hr/>
សមតុល្យថ្ងៃទី៣១ ខែធ្នូ ឆ្នាំ២០១៧	៩.៨៤៥.២៣៧
ការទិញបន្ថែម	២៦.៧៨៦
ការផ្ទេរពីទ្រព្យសម្បត្តិ រោងចក្រ និងបរិក្ខារ (កំណត់សម្គាល់ ៥)	១០.៨៥០.១១០
	<hr/>
សមតុល្យថ្ងៃទី៣១ ខែធ្នូ ឆ្នាំ២០១៨	<u>២០.៧២២.១៣៣</u>
រំលស់បង្គរ	
សមតុល្យថ្ងៃទី១ ខែមករាឆ្នាំ២០១៧	(៣.៦៨០.៤២៩)
រំលស់ក្នុងឆ្នាំ	(៩៥៣.៤០២)
	<hr/>
សមតុល្យថ្ងៃទី៣១ ខែធ្នូ ឆ្នាំ២០១៧	(៤.៦៣៣.៨៣១)
រំលស់ក្នុងឆ្នាំ	(១.៧៦២.២១០)
	<hr/>
សមតុល្យថ្ងៃទី៣១ ខែធ្នូ ឆ្នាំ២០១៨	<u>(៦.៣៩៦.០៤១)</u>
តម្លៃពិគណនេយ្យ	
សមតុល្យថ្ងៃទី៣១ ខែធ្នូ ឆ្នាំ២០១៨	<u>១៤.៣២៦.០៩២</u>
សមតុល្យថ្ងៃទី៣១ ខែធ្នូ ឆ្នាំ២០១៧	<u>៥.២១១.៤០៦</u>
(ក) ទ្រព្យសកម្មអរូបីត្រូវបានវាយតម្លៃដំបូងជាថ្លៃដើម។ ក្រោយការទទួលស្គាល់ដំបូង ទ្រព្យសកម្មអរូបីត្រូវបានកត់ត្រាជាថ្លៃដើម ដករំលស់បង្គរ និងឱនភាពបង្ករប្រសិនបើមាន។	
(ខ) ទ្រព្យសកម្មអរូបី រួមមានកម្មវិធីគណនេយ្យ និងកម្មវិធីបណ្តាញត្រូវបានធ្វើរំលស់រយៈពេល៧ឆ្នាំ។	

៧. ឥណទានផ្តល់ឱ្យភ្នាក់ងារទឹកខេត្តពោធិ៍សាត់

	២០១៨	២០១៧
	គិតជាពាន់រៀល	គិតជាពាន់រៀល
ឥណទានបច្ចុប្បន្ន		
មិនលើសពី ១ឆ្នាំ	១១២.៣៦៥	១៤១.៨៤៩
ឥណទានរយៈពេលវែង		
ពី១ឆ្នាំ ទៅ២ឆ្នាំ	-	១១២.៨៩៦
	<hr/>	<hr/>
	<u>១១២.៣៦៥</u>	<u>២៥៤.៧៤៥</u>

៧. ឥណទានផ្តល់ឱ្យរដ្ឋាករទឹកខេត្តពោធិ៍សាត់ (ត)

- (ក) ឥណទានផ្តល់ឱ្យរដ្ឋាករទឹកខេត្តពោធិ៍សាត់ ត្រូវបានចាត់ថ្នាក់ជាទ្រព្យសកម្មហិរញ្ញវត្ថុដែលត្រូវបានវាស់វែងតាមតម្លៃរំលស់។
- (ខ) ឥណទានផ្តល់ឱ្យរដ្ឋាករទឹកខេត្តពោធិ៍សាត់ ត្រូវបានធ្វើឡើងជាប្រាក់ដុល្លារអាមេរិក ដោយអនុលោមតាមកិច្ចព្រមព្រៀងឥណទានដែលបានចុះហត្ថលេខាដោយ រ.ទ.ស.ភ និង រដ្ឋាករទឹកខេត្តពោធិ៍សាត់ នៅ ថ្ងៃទី៤ ខែមិថុនា ឆ្នាំ២០០៨ ក្នុងទឹកប្រាក់ចំនួន ១.១៥៦លានរៀល (២៨៣.១៩២ដុល្លារអាមេរិក)។ គោលបំណងនៃឥណទាននេះ គឺដើម្បីធ្វើហិរញ្ញប្បទានសម្រាប់ការស្ថាបនាបណ្តាញផ្គត់ផ្គង់ទឹកមេនៅស្រុកកណ្តៀង ខេត្តពោធិ៍សាត់ ដែលត្រូវស្ថាបនា និងបញ្ចប់ដោយ រ.ទ.ស.ភ ក្នុងខែមេសា ឆ្នាំ២០០៩។ ឥណទាននេះមិនមានការធានាទេ និងមានអត្រាការប្រាក់ ៥% ក្នុង១ឆ្នាំ (២០១៧:៥%)។
- (គ) យោងតាមតារាងសងប្រាក់នៃកិច្ចសន្យាឥណទាន ឥណទាននឹងត្រូវសងរំលស់ដោយ រដ្ឋាករទឹកខេត្តពោធិ៍សាត់ក្នុងរយៈពេល ១២០ខែ។ ប៉ុន្តែយោងតាមលិខិតស្នើសុំរបស់រដ្ឋាករទឹកខេត្តពោធិ៍សាត់ លេខ០៥ IME.WS.PS ចុះថ្ងៃទី៩ ខែមករា ឆ្នាំ២០១៣ តារាងសងប្រាក់នេះត្រូវបានកែសម្រួលទៅជាការសងរំលស់ចំនួន ១២៦ខែវិញ ដោយពន្យារការសងប្រាក់ដើមពីខែមករា ទៅខែមិថុនា ឆ្នាំ២០១៣ (ចាប់ផ្តើមសងប្រាក់ឡើងវិញនៅខែកក្កដា ឆ្នាំ២០១៣) ។ ការសងការប្រាក់នៅតែធ្វើឡើងតាមមូលដ្ឋានប្រចាំខែដដែល។ លិខិតស្នើសុំនេះ ត្រូវបានអនុម័តដោយ រ.ទ.ស.ភ នៅថ្ងៃទី២៤ ខែមករា ឆ្នាំ២០១៣។
- (ឃ) អត្រាការប្រាក់ដែលមានប្រសិទ្ធភាពជាមធ្យមនៃឥណទានផ្តល់ឱ្យរដ្ឋាករទឹកខេត្តពោធិ៍សាត់នៃ រ.ទ.ស.ភ នៅចុងការិបរិច្ឆេទរបាយការណ៍នីមួយៗមានដូចខាងក្រោម៖

ថ្ងៃទី៣១ ខែធ្នូ ឆ្នាំ២០១៨	អត្រាការប្រាក់ដែល			
	មានប្រសិទ្ធភាពអត្រា	តិចជាង	ពី២ ទៅ	សរុប
	ក្នុងមួយឆ្នាំ	១ឆ្នាំ	៥ឆ្នាំ	
	%	គិតជាពាន់រៀល	គិតជាពាន់រៀល	គិតជាពាន់រៀល
អត្រាថេរ	៥,០០	១១២.៣៦៥	-	១១២.៣៦៥
ថ្ងៃទី៣១ ខែធ្នូ ឆ្នាំ២០១៧				
អត្រាថេរ	៥,០០	១៤១.៨៤៩	១១២.៨៩៦	២៥៤.៧៤៥

- (ង) តម្លៃទីផ្សារនៃឥណទានផ្តល់ឱ្យរដ្ឋាករទឹកខេត្តពោធិ៍សាត់ស្ថិតនៅក្នុងកម្រិត ៣ នៃឋានានុក្រមតម្លៃទីផ្សារ។ មិនមានការផ្លាស់ប្តូរកម្រិតនៅក្នុងឋានានុក្រមក្នុងអំឡុងឆ្នាំហិរញ្ញវត្ថុទេ។ បច្ចេកទេសវាយតម្លៃ ត្រូវបានប្រើ និងធាតុចូលសំខាន់ៗ ដើម្បីវាយតម្លៃលើឥណទានផ្តល់ឱ្យរដ្ឋាករទឹកខេត្តពោធិ៍សាត់ ដែលបានវាស់វែងនៅកម្រិតទី ៣ ត្រូវបានពិពណ៌នាដូចខាងក្រោម៖

ទ្រព្យសកម្មហិរញ្ញវត្ថុ	វាយតម្លៃ និង បច្ចេកទេសត្រូវបានប្រើ	ធាតុចូលដែលមិន បានអង្កេត	អន្តរទំនាក់ទំនងរវាងធាតុចូលដែលមិន បានអង្កេត និងតម្លៃទីផ្សារ
ឥណទានផ្តល់ឱ្យរដ្ឋាករ ទឹកខេត្តពោធិ៍សាត់	វិធីសាស្ត្រអប្បហារលំហូរ សាច់ប្រាក់	អត្រាអប្បហារ	អត្រាតម្លៃអប្បហារខ្ពស់ ធ្វើអោយតម្លៃ ទីផ្សារនៃទ្រព្យសកម្មហិរញ្ញវត្ថុមាន តម្លៃទាប



៧. ឥណទានផ្តល់ឱ្យរដ្ឋាករទឹកខេត្តពោធិ៍សាត់ (ត)

(ច) ឥណទានផ្តល់ឱ្យរដ្ឋាករទឹកខេត្តពោធិ៍សាត់ ដែលមិនត្រូវបានធ្វើឡើងតាមតម្លៃទីផ្សារ និងតម្លៃពិត គណនេយ្យដែលមិនប្រហាក់ប្រហែលទៅនឹងតម្លៃទីផ្សារមានដូចខាងក្រោម៖

	២០១៨	២០១៧
	តម្លៃពិតគណនេយ្យ គិតជាពាន់រៀល	តម្លៃទីផ្សារ គិតជាពាន់រៀល
ឥណទានផ្តល់ឱ្យរដ្ឋាករទឹកខេត្ត ពោធិ៍សាត់	១១២.៣៦៥	២៥៤.៧៤៥
តម្លៃទីផ្សារនៃ ឥណទានផ្តល់ឱ្យរដ្ឋាករទឹកខេត្តពោធិ៍សាត់	១១១.៤៥១	២៤៧.៩៦៦

ត្រូវបានប៉ាន់ស្មានដោយវិធីសាស្ត្រអប្បបរមាលំហូរសាច់ប្រាក់នាពេលអនាគត ដោយប្រើប្រាស់នូវអត្រាទីផ្សារបច្ចុប្បន្នដែលអាចរកបានសម្រាប់ រ.ទ.ស.ភ សម្រាប់ឧបករណ៍ហិរញ្ញវត្ថុស្រដៀងគ្នានោះ។

៨. សន្និធិ

	២០១៨	២០១៧
	គិតជាពាន់រៀល	គិតជាពាន់រៀល
ថ្លៃដើម		
បំពង់ចែកចាយទឹក និងបរិក្ខារភ្ជាប់	៦៦.៦០០.២១៤	២៩.៧២២.១១០
នាឡិកាទឹក	១៨.២៦៥.៤៣០	១០.២៥៧.៣០៨
គ្រឿងបន្លាស់ និងឧបករណ៍ផ្សេងៗ	២.៨៩៥.២៩០	២.៥១៦.៨៥១
សារធាតុគីមី	៩៨៦.១៣៧	៨៧៤.៩៧២
ធុងស្តុកទឹក និងកញ្ចប់ផ្សេងៗ	១០០.២១៦	១០០.២១៦
សន្និធិកំពុងបញ្ជូនមក(*)	២.២៣៨.១៤៣	១៦.៥១៩.៧១៥
វត្ថុធាតុដើមផ្សេងៗ	៥.៩២៨.៧៤៨	៤.៥៣៤.៩៥២
	៩៧.០១៤.១៧៨	៦៤.៥២៦.១២៤

*សម្ភារៈកំពុងបញ្ជូនមកគឺបំពង់ទឹក ដែលបានមកដល់កំពង់ផែនៃប្រទេសកម្ពុជា។

- (ក) ថ្លៃដើមសន្និធិត្រូវបានកំណត់ដោយប្រើប្រាស់មូលដ្ឋានជាមធ្យម និងត្រូវបានវាស់វែងតាមតម្លៃទាបជាង រវាងតម្លៃដើម និងតម្លៃលក់ពិត។
- (ខ) ក្នុងអំឡុងឆ្នាំនៃរបាយការណ៍ហិរញ្ញវត្ថុ រ.ទ.ស.ភ បានទទួលស្គាល់ចំណាយចំនួន ១១.០៥៩លានរៀល (២០១៧៖ ១៥.៨១១លានរៀល)។

៩. គណនីពាណិជ្ជកម្ម និងគណនីត្រូវទទួលផ្សេងៗ

	២០១៨	២០១៧
	គិតជាពាន់រៀល	គិតជាពាន់រៀល
គណនីពាណិជ្ជកម្ម		
គណនីត្រូវទទួលពីអ្នកប្រើប្រាស់តាមផ្ទះ	៤.៧០៤.៩២២	៥.៣៩៦.២៩៧
គណនីត្រូវទទួលពីអ្នកប្រើប្រាស់ក្នុងលក្ខណៈអាជីវកម្ម	៤.០២៧.៤៨៣	៤.៥៤១.៩៨៧
គណនីត្រូវទទួលពីគ្រឹះស្ថានសាធារណៈ	២.៨៣៦.៦៨២	៣.១៥៧.៥៨០
គណនីត្រូវទទួលពីសេវាសាងសង់	-	១៩២.៧៥១
គណនីត្រូវទទួលពីអ្នកចែកចាយទឹកស្អាត	៣៣៨.៧២៩	៤១២.០៨១
ដក៖ ឱនភាព (អ្នកប្រើប្រាស់តាមផ្ទះ)	(៥.៥៥៣)	(៥.៥៥៣)
	១១.៩០២.២៦៣	១៣.៦៩៥.១៤៣

៩. គណនីពាណិជ្ជកម្ម និងគណនីត្រូវទទួលផ្សេងៗ (ត)

	២០១៨ គិតជាពាន់រៀល	២០១៧ គិតជាពាន់រៀល
គណនីត្រូវទទួលផ្សេងៗ		
ចំណូលបង្កពីការលក់ទឹកស្អាត	-	២៥.២៣៣.៤៣៨
ការប្រាក់ត្រូវទទួល	១.២២៧.១៨១	២.៥៩៨.៨៤៤
បុរេប្រទានឲ្យអ្នកផ្គត់ផ្គង់	២២១.៥២០	៦៥.៥៤៦
អាករលើតម្លៃបន្ថែមត្រូវទទួលសុទ្ធ	៨៩៧.៨៩៦	៧១៤.៦៨០
គណនីអតិថិជនផ្សេងៗ	៤.២១៩.១៥០	២.៤៩៦.៥២១
	៦.៥៦៥.៧៨៧	៣១.១០៩.០២៩
សរុបគណនីពាណិជ្ជកម្ម	១៨.៤៦៨.០១០	៤៤.៨០៤.១៧២

- (ក) គណនីពាណិជ្ជកម្មត្រូវបានចាត់ថ្នាក់ជាទ្រព្យសកម្មហិរញ្ញវត្ថុដែលត្រូវបានវាស់វែងតាមតម្លៃរំលស់។
- (ខ) គណនីពាណិជ្ជកម្មត្រូវទទួល គឺជាគណនីមិនមានការប្រាក់ ហើយរយៈពេលនៃការកំណត់សងរបស់ រ.ទ.ស.ភ សម្រាប់អតិថិជនតាមផ្ទះ និងលក្ខណៈអាជីវកម្មមានរយៈពេលមួយខែ (២០១៧: រយៈពេល មួយខែ និងស្ថាប័នរដ្ឋាភិបាលរយៈពេលមួយឆ្នាំ (២០១៧: រយៈពេលមួយឆ្នាំ)។
- (គ) គណនីអតិថិជនគ្រឹះស្ថានសាធារណៈ គឺជាគណនីអតិថិជនពីស្ថាប័នរដ្ឋាភិបាលដែលស្ថាប័នទាំងនោះពុំ មានប្រវត្តិមិនសងប្រាក់សម្រាប់ពេល ថ្មីៗនេះទេ។
- (ឃ) គណនីពាណិជ្ជកម្មគិតជាប្រាក់រៀល និងគណនីពាណិជ្ជកម្មផ្សេងៗក៏គិតជាប្រាក់រៀលដែរ។
- (ង) រ.ទ.ស.ភ បានអនុវត្ត ស.វ.ហ.អ.ក ៩ ដោយផ្អែកលើវិធីសាស្ត្រសាមញ្ញ(Simplified approach) ដោយ ប្រើសំវិធានធននៃការខាតបង់ឥណទានរំពឹងទុកពេញមួយជីវិត សម្រាប់គណនីអតិថិជន។ ដើម្បីវាស់វែង ការខាតបង់ឥណទានដែលផ្អែកលើមូលដ្ឋានប្រមូលទូទៅ គណនីអតិថិជន ត្រូវបានចាត់ជាប្រាក់ដោយផ្អែក លើហានិភ័យឥណទាន និងអាយុកាល។ អត្រាខាតបង់ដែលរំពឹងទុក គឺបានផ្អែកលើបទពិសោធន៍នៃ ឥណទានខាតបង់របស់ រ.ទ.ស.ភ។ ប្រវត្តិនៃអត្រាខាតបង់ គឺត្រូវបានកែតម្រូវសម្រាប់ពេលបច្ចុប្បន្ន និង ព័ត៌មានអនាគតដោយផ្អែកលើកត្តាម៉ាក្រូសេដ្ឋកិច្ច ដែលប៉ះពាល់ដល់អតិថិជនរបស់ រ.ទ.ស.ភ។

នៅចុងបញ្ចប់នៃរយៈពេលរបាយការណ៍នីមួយៗ ហានិភ័យឥណទាន និងការផ្តោតអារម្មណ៍ទាក់ទងនឹង គណនីពាណិជ្ជកម្មរបស់ រ.ទ.ស.ភ ត្រូវបានសង្ខេបនៅក្នុងតារាងខាងក្រោម៖

	២០១៨ គិតជាពាន់រៀល	២០១៧ គិតជាពាន់រៀល
ការប៉ះពាល់អតិបរមា	១១.៩០២.២៦៣	១៣.៦៩៥.១៤៣
ទ្រព្យធានាដែលមាន (ប្រាក់កក់ពីអតិថិជន)	(១១.៩០២.២៦៣)	(១៣.៦៩៥.១៤៣)
ផលប៉ះពាល់សុទ្ធចំពោះហានិភ័យឥណទាន	-	-

ក្នុងកំឡុងឆ្នាំហិរញ្ញវត្ថុ រ.ទ.ស.ភ ពុំបានចរចាអំពីលក្ខខណ្ឌនៃបំណុលពាណិជ្ជកម្មឡើងវិញទេ។



៩. គណនីពាណិជ្ជកម្ម និង គណនីត្រូវទទួលផ្សេងៗ (ត)

(ច) បម្រែបម្រួលសំវិធានធនលើឱនភាពសម្រាប់គណនីអតិថិជនមានដូចខាងក្រោម៖

	សំវិធានធន ជាក់លាក់ គិតជាពាន់រៀល	សំវិធានធន សរុប គិតជាពាន់រៀល
នាថ្ងៃទី១ ខែមករា ឆ្នាំ២០១៨	៥.៥៥៣	៥.៥៥៣
សំវិធានធនក្នុងការិយបរិច្ឆេទ	-	-
	<hr/>	<hr/>
នាថ្ងៃទី៣១ ខែធ្នូ ឆ្នាំ២០១៨	<u>៥.៥៥៣</u>	<u>៥.៥៥៣</u>

(ឆ) ឱនភាពសម្រាប់គណនីត្រូវទទួលផ្សេងៗ ត្រូវបានទទួលស្គាល់តាមវិធីសាស្ត្រទូទៅ (General approach) របស់ ស.រ.ហ.អ.គ ៩ ដោយប្រើប្រាស់ព័ត៌មានអនាគតរំពឹងទុកនៃការខាតបង់ឥណទាន (Forward looking expected credit loss model)។ វិធីសាស្ត្រនេះត្រូវបានប្រើដើម្បីកំណត់ចំនួនទឹកប្រាក់ឱនភាពដោយផ្អែកទៅលើចំណុចពិការទទួលស្គាល់ដំបូងនៃទ្រព្យសកម្មហិរញ្ញវត្ថុ វាមានការកើនឡើងគួរឲ្យកត់សម្គាល់ក្នុងហានិភ័យឥណទានដែរឬទេ ។ ចំពោះហានិភ័យទាំងឡាយ ដែលហានិភ័យឥណទានមិនបានកើនឡើងខ្លាំងចាប់តាំងពីការទទួលស្គាល់ដំបូងនៃទ្រព្យសកម្មហិរញ្ញវត្ថុ នោះការខាតបង់ឥណទានរំពឹងទុកក្នុងរយៈពេល ១២ខែ រួមជាមួយចំណូលការប្រាក់ត្រូវបានទទួលស្គាល់។ សម្រាប់ហានិភ័យឥណទានដែលបានកើនឡើងគួរអោយកត់សម្គាល់នោះ ការខាតបង់ឥណទានដែលរំពឹងទុកពេញមួយជីវិត (Lifetime expected credit loss) រួមជាមួយចំណូលការប្រាក់ដុលត្រូវបានទទួលស្គាល់។ ចំពោះហានិភ័យឥណទាន ដែលត្រូវបានកំណត់ថាជាឱនភាពឥណទាន ដែលរំពឹងទុកថានឹងខាតបង់ឥណទាន រួមជាមួយប្រាក់ចំណេញលើមូលដ្ឋានសុទ្ធ ត្រូវបានគេទទួលស្គាល់។

១០. កិច្ចសន្យាទ្រព្យសកម្ម/(បំណុល)

	២០១៨ គិតជាពាន់រៀល
កិច្ចសន្យាទ្រព្យសកម្ម	
គណនីត្រូវទទួលពីសេវាសាងសង់	៥១៥.៦១៤
ចំណូលបង្កពីការលក់ទឹកស្អាត	៤៥.៥២៦.១៥៥
	<hr/>
	៤៦.០៤១.៧៦៩
កិច្ចសន្យាបំណុល	
ចំណូលមិនទាន់សម្រេច	(៥.២៧៨)
ចំណូលពន្យា	(៣១.៣៦៧)
	<hr/>
	(៣៦.៦៤៥)
	<hr/>
	៤៦.០០៥.១២៤

(ក) គណនីត្រូវទទួលពីសេវាសាងសង់ និងចំណូលពន្យា
 គណនីត្រូវទទួលពីសេវាសាងសង់ និងចំណូលពន្យាតំណាងឲ្យភាពខុសគ្នានៃពេលវេលាក្នុងការទទួលស្គាល់ប្រាក់ចំណូល និងវិក្កយបត្រសំខាន់ៗ។ វិក្កយបត្រដ៏សំខាន់ត្រូវបានរៀបចំឡើង និង/ឬ ចរចាជាមួយអតិថិជនដើម្បីឆ្លុះបញ្ចាំងពីការបញ្ចប់នៃកិច្ចសន្យា។

១០. កិច្ចសន្យាទ្រព្យសកម្ម/(ចំណូល) (ត)

(ក) គណនីត្រូវទទួលពីសេវាសាងសង់ និងចំណូលពន្យា(ត)

គណនីត្រូវទទួលពីសេវាសាងសង់ ត្រូវបានផ្ទេរទៅឱ្យគណនីត្រូវទទួលនៅពេលដែលសិទ្ធិទទួលបានផលប្រយោជន៍សេដ្ឋកិច្ចដោយគ្មានលក្ខខណ្ឌ។ ជាធម្មតាវាកើតឡើងនៅពេលដែល រ.ទ.ស.ភ ចេញវិក្កយបត្រជូនអតិថិជន។

ចំណូលពន្យា គឺតំណាងឱ្យប្រាក់ដែលទទួលបានជាមុន សម្រាប់សេវាសាងសង់ដែលទាក់ទងនឹងការពង្រីកប្រព័ន្ធចែកចាយទឹកទៅកាន់អ្នកចែកចាយទឹកនៅតាមបណ្តាខេត្តផ្សេងៗ។ ចំណូលពន្យាត្រូវបានទទួលស្គាល់ជាចំណូលនៅពេលកាតព្វកិច្ចត្រូវបានបំពេញ។

(ខ) ចំណូលបង្គរពីការលក់ទឹកស្អាត

ចំណូលបង្គរពីការលក់ទឹកស្អាតតំណាងឱ្យទឹកដែលបានផ្គត់ផ្គង់ទៅដល់អតិថិជន ប៉ុន្តែមិនទាន់បានចេញវិក្កយបត្រនៅចុងឆ្នាំ។ កិច្ចសន្យាទ្រព្យសកម្មទាំងនេះត្រូវបានផ្ទេរទៅឱ្យគណនីត្រូវទទួលនៅពេលដែលសិទ្ធិទទួលបានផលប្រយោជន៍ផ្នែកសេដ្ឋកិច្ច ក្លាយទៅជាគ្មានលក្ខខណ្ឌដែលកើតឡើងនៅពេលដែល រ.ទ.ស.ភ ចេញវិក្កយបត្រ។

(គ) ទឹកប្រាក់ចំនួន ៤៧៦លានរៀល ដែលទទួលស្គាល់ក្នុងកិច្ចសន្យាបំណុល នៅដើមឆ្នាំហិរញ្ញវត្ថុត្រូវបានទទួលស្គាល់ជាចំណូលសម្រាប់ឆ្នាំហិរញ្ញវត្ថុដែលបានបញ្ចប់ត្រឹមថ្ងៃទី៣១ ខែធ្នូ ឆ្នាំ២០១៨ ។

(ឃ) តម្លៃកិច្ចសន្យាមិនទាន់ត្រូវបានទទួលស្គាល់ជាចំណូល

ប្រាក់ចំណូលដែលត្រូវបានគេរំពឹងថានឹងត្រូវបានទទួលស្គាល់នៅពេលអនាគត ទាក់ទងទៅនឹងកាតព្វកិច្ចអនុវត្តដែលមិនទាន់បានបំពេញ (ឬបានបំពេញខ្លះ) នៅចុងបញ្ចប់នៃរយៈពេលរបាយការណ៍នេះ មានដូចខាងក្រោម៖

២០១៩
គិតជាពាន់រៀល

ចំណូលមិនទាន់សម្រេច និងពន្យា

៣៦.៦៤៥

(ង) រ.ទ.ស.ភ បានអនុវត្ត ស.វ.ហ.អ.ក ៩ ដោយផ្អែកលើវិធីសាស្ត្រសាមញ្ញ (Simplified approach) ដើម្បីវាស់វែងការបាត់បង់ឥណទានដែលរំពឹងទុក ដោយប្រើការផ្តល់ឥណទានបាត់បង់រយៈពេលដូចបានបង្ហាញនៅក្នុងកំណត់សម្គាល់ ៩ នៃរបាយការណ៍ហិរញ្ញវត្ថុ។

១១. ឥណទានផ្តល់ឱ្យបុគ្គលិក

	២០១៨	២០១៧
	គិតជាពាន់រៀល	គិតជាពាន់រៀល
ត្រូវទទួលពីបុគ្គលិក	៨.២១៧.៥២៥	៨.២១៧.៥២៥
ដក៖ ឱនភាពលើឥណទានផ្តល់ឱ្យបុគ្គលិក	(២.៧៣៩.១៧៥)	(៣.១៨២.៦៦១)

៥.៤៧៨.៣៥០ ៥.០៣៤.៨៦៤

(ក) ឥណទានផ្តល់ឱ្យបុគ្គលិកត្រូវបានចាត់ថ្នាក់ជាទ្រព្យសកម្មហិរញ្ញវត្ថុដែលត្រូវបានវាស់វែងតាមតម្លៃរំលស់។

(ខ) នៅថ្ងៃទី១៥ ខែកុម្ភៈ ឆ្នាំ ២០១២ក្រុមប្រឹក្សាភិបាលបានអនុម័តភាគហ៊ុនដែលនឹងបោះផ្សាយលក់ចំនួន ១០% បម្រុងសម្រាប់បុគ្គលិករបស់ រ.ទ.ស.ភ។ កាលបរិច្ឆេទបែងចែកចំនួនភាគហ៊ុនជូនបុគ្គលិកនីមួយៗត្រូវបានកំណត់នៅ ថ្ងៃទី៣ ខែមេសា ឆ្នាំ២០១២ ដែលត្រូវបានចាត់ទុកថាជាការបរិច្ឆេទផ្តល់គម្រោងភាគហ៊ុនរបស់បុគ្គលិក។ ទឹកប្រាក់ឥណទានសរុបមានចំនួន ៨.២១៨លានរៀល ត្រូវបានផ្តល់ឱ្យខ្លីនៅថ្ងៃទី៦ ខែមេសា ឆ្នាំ២០១២។ រ.ទ.ស.ភ ផ្តល់ឥណទានដល់បុគ្គលិក និងមន្ត្រីជាន់ខ្ពស់ដើម្បីទិញភាគហ៊ុនទាំងនេះក្នុងរយៈពេលបីឆ្នាំដោយមិនគិតការប្រាក់។ នៅថ្ងៃកំណត់ឥណទាននេះត្រូវសងវិញទាំងស្រុងជូន រ.ទ.ស.ភ។ យោងតាមកំណត់ហេតុកិច្ចប្រជុំរបស់ប្រឹក្សាភិបាល ចុះថ្ងៃទី២០ ខែធ្នូ ឆ្នាំ២០១២បុគ្គលិកទាំងអស់ត្រូវបានអនុញ្ញាតឱ្យជួញដូរភាគហ៊ុនរបស់ខ្លួនបាន នៅពេលដែលពួកគេសងឥណទាននេះរួចរាល់។



១១. ឥណទានផ្តល់ឲ្យបុគ្គលិក (ត)

(ខ) តម្លៃសមស្របនៃឥណទានផ្តល់ឲ្យបុគ្គលិក គឺផ្អែកទៅលើលំហូរសាច់ប្រាក់អប្បបរមា ដោយប្រើអត្រាការប្រាក់មធ្យមគឺ ១៤,៤០% ក្នុងមួយឆ្នាំ។ គណៈគ្រប់គ្រងបានវាយតម្លៃថាអត្រាការប្រាក់ ១៤,៤០% នេះ គឺជាអត្រាដ៏សមហេតុផល ពោលគឺវាសមមូលនឹងអត្រាដែលបុគ្គលិកអាចខ្ចីពីធនាគារពាណិជ្ជបានចំពោះរូបិយវត្ថុប្រាក់រៀលសម្រាប់រយៈពេល ៣ឆ្នាំ។ មិនមានការប្រែប្រួលក្នុងអត្រានេះនៅធនាគារពាណិជ្ជទេ។

នៅថ្ងៃប្រគល់ប្រាក់កម្ចី និងឥតកម្មលើតម្លៃទីផ្សារនៃសមតុល្យឥណទានចំនួន២.៧២៩លានរៀល ត្រូវបានកត់ត្រានៅក្នុងគណនីប្រាក់បៀវត្សរ៍ ប្រាក់ឈ្នួល និងចំណាយពាក់ព័ន្ធ ដោយសារតម្លៃសមស្របរបស់ឥណទានត្រូវបានកាត់បន្ថយដោយអត្រាអនុគ្រោះ (មិនយកការប្រាក់) ហើយអត្ថប្រយោជន៍នេះ ត្រូវបានផ្តល់ជូនបុគ្គលិក។

ឥណទាននេះនឹងដកលើការកំណត់ក្នុងខែមេសា ឆ្នាំ២០១៥។ ទោះបីយ៉ាងណា ដោយសារតែមានការធ្លាក់ចុះនៃតម្លៃហ៊ុន ថ្នាក់គ្រប់គ្រងបានសម្រេចចិត្តធ្វើសំវិធានធនសម្រាប់ឱនភាពលើចំនួន៥៧៤លានរៀល ទៅក្នុងរបាយការណ៍ហិរញ្ញវត្ថុសម្រាប់ការិយបរិច្ឆេទថ្ងៃទី៣១ ខែធ្នូ ឆ្នាំ ២០១៧ ដោយ ផ្អែកលើតម្លៃភាគហ៊ុននៅថ្ងៃទី៣១ ខែធ្នូ ឆ្នាំ២០១៧នោះ ប្រសិនបើនិយោជិតលក់ភាគហ៊ុននោះ ថ្នាក់គ្រប់គ្រងគិតថាតម្លៃដែលត្រូវបានទទួលស្គាល់គឺជាតម្លៃនៃភាគហ៊ុននៅថ្ងៃទី៣១ ខែធ្នូ ឆ្នាំ២០១៧។ នៅថ្ងៃទី៣១ ខែធ្នូ ឆ្នាំ២០១៨ តម្លៃភាគហ៊ុនបានកើនឡើង ហើយគណៈគ្រប់គ្រងបានសម្រេចថាធ្វើការប្រែត្រលប់ឱនភាពដែលមានចំនួន ៤៤៣លានរៀល មកវិញក្នុងរបាយការណ៍ហិរញ្ញវត្ថុ។

ក្រុមប្រឹក្សាភិបាល កំពុងពិភាក្សា និងការផ្តល់យោបល់ពីគណៈកម្មការមូលបត្រកម្ពុជា អំពីបញ្ហាផែនការសិទ្ធិទិញហ៊ុនពិសេសរបស់និយោជិត។

(គ) រ.ទ.ស.ភ បានអនុវត្ត ស.វ.ហ.អ.ក ៩ ដោយផ្អែកលើវិធីសាស្ត្រទូទៅ (General approach) ដើម្បីវាស់វែងការបាត់បង់ឥណទានដែលរំពឹងទុក ដោយប្រើព័ត៌មានអនាគតរំពឹងទុកនៃការខាតបង់ឥណទាន (Forward looking expected credit loss model) ដូចបានបង្ហាញនៅក្នុងកំណត់សម្គាល់ ៩ នៃរបាយការណ៍ហិរញ្ញវត្ថុ។

(ឃ) នៅចុងបញ្ចប់នៃរយៈពេលរបាយការណ៍នីមួយៗ ហានិភ័យឥណទាន និងការផ្តោតអារម្មណ៍ទាក់ទងនឹងឥណទានផ្តល់ឲ្យបុគ្គលិករបស់ រ.ទ.ស.ភ ត្រូវបានសង្ខេបនៅក្នុងតារាងខាងក្រោម៖

	២០១៨	២០១៧
	គិតជាពាន់រៀល	គិតជាពាន់រៀល
ការប៉ះពាល់អតិបរមា	៥.៤៧៨.៣៥០	៥.០៣៤.៨៦៤
ទ្រព្យធានាដែលមាន	(៥.៤៧៨.៣៥០)	(៥.០៣៤.៨៦៤)
ផលប៉ះពាល់សុទ្ធចំពោះហានិភ័យឥណទាន	-	-

(ង) បម្រែបម្រួលសំវិធានធនលើឱនភាពសម្រាប់ឥណទានផ្តល់ឲ្យបុគ្គលិកមានដូចខាងក្រោម៖

	២០១៨	២០១៧
	គិតជាពាន់រៀល	គិតជាពាន់រៀល
នៅថ្ងៃទី១ ខែមករា	៣.១៨២.៦៦១	២.៦០៨.៧៣៨
ឱនភាពក្នុងការិយបរិច្ឆេទ	-	៥៧៣.៩២៣
ការប្រែត្រលប់នៃឱនភាព	(៤៤៣.៤៨៦)	-
នៅថ្ងៃទី៣១ ខែធ្នូ	២.៧៣៩.១៧៥	៣.១៨២.៦៦១

១២. ការវិនិយោគរយៈពេលខ្លី

- (ក) ការវិនិយោគរយៈពេលខ្លីត្រូវបានចាត់ថ្នាក់ជាទ្រព្យសកម្មហិរញ្ញវត្ថុដែលត្រូវបានវាស់វែងតាមតម្លៃរំលស់។
- (ខ) ការវិនិយោគរយៈពេលខ្លីនេះរួមមានប្រាក់បញ្ញើដែលមានទឹកប្រាក់ចំនួន ៣,២៣៩លានរៀល (២០១៧ ៖ ២៤,០៣៩លានរៀល) ដែលបានរៀបចំជាពិសេសសម្រាប់បង់អត្ថប្រយោជន៍ជូនបុគ្គលិកដែលមានសិទ្ធិទទួលបានអត្ថប្រយោជន៍នេះពេលចូលនិវត្ត។ មិនមានលក្ខខណ្ឌដែលថា រ.ទ.ស.ភ មិនអាចប្រើប្រាស់ការវិនិយោគរយៈពេលខ្លី សម្រាប់គោលបំណងផ្សេងទៀតនោះទេ។
- (គ) ការវិនិយោគរយៈពេលខ្លី គឺជាប្រាក់បញ្ញើមានកាលកំណត់ដែលបានធ្វើនៅគ្រឹះស្ថានហិរញ្ញវត្ថុនានាក្នុងរយៈពេលពី ៤ខែ ទៅ១២ខែ ហើយទទួលបាននូវការប្រាក់នូវចន្លោះពី ៤,០០% និង ៥,៥០% (២០១៧ ៖ ៤,០០% និង ៥,៥០% ក្នុងមួយឆ្នាំ)។

អត្រាការប្រាក់ដែលមានប្រសិទ្ធភាពជាមធ្យមនៃការវិនិយោគរយៈពេលខ្លីរបស់ រ.ទ.ស.ភ នៅចុងបញ្ចប់នៃរយៈពេលរបាយការណ៍នីមួយៗមានដូចខាងក្រោម៖

នាថ្ងៃទី៣១ ខែធ្នូ ឆ្នាំ២០១៨	អត្រាការប្រាក់ ប្រសិទ្ធភាពប្រចាំឆ្នាំ នៅក្នុងកំឡុងពេល		សរុប
	ជាមធ្យម %	១ឆ្នាំ គិតជាពាន់រៀល	
អត្រាថេរ	៣,៤១%	៣៣.៦២២.៤១៧	៣៣.៦២២.៤១៧
 នាថ្ងៃទី៣១ ខែធ្នូ ឆ្នាំ២០១៧			
អត្រាថេរ	៥,០៨%	៩៦.៧០៣.៧០៤	៩៦.៧០៣.៧០៤

- (ឃ) ការវិនិយោគរយៈពេលខ្លី គឺគិតជាប្រាក់ដុល្លារ។

១៣. សមតុល្យសាច់ប្រាក់ និងធនាគារ

	២០១៨ គិតជាពាន់រៀល	២០១៧ គិតជាពាន់រៀល
សាច់ប្រាក់ក្នុងដៃ	១.៣៨៤.៩៩៥	៤៤០.៧៥៤
សាច់ប្រាក់នៅក្នុងធនាគារ	១១.៩៦៨.៧៦៣	១៥.៥៥១.៧៧៣
	<u>១៣.៣៥៣.៧៥៨</u>	<u>១៥.៩៩២.៥២៧</u>

- (ក) សមតុល្យសាច់ប្រាក់ និងធនាគារ ត្រូវបានចាត់ថ្នាក់ជាទ្រព្យសកម្មហិរញ្ញវត្ថុដែលត្រូវបានវាស់វែងតាមតម្លៃរំលស់។
- (ខ) ការបង្ហាញពីការប្រឈមនៃរូបិយប័ណ្ណរបស់សមតុល្យសាច់ប្រាក់ និងធនាគារមានដូចខាងក្រោម៖

	២០១៨ គិតជាពាន់រៀល	២០១៧ គិតជាពាន់រៀល
ខ្មែររៀល	១២.២៦៦.២៤៩	១៤.០៣៤.០៩២
ដុល្លារអាមេរិក	១.០៨៧.៥០៩	១.៩៥៨.៤៣៥
	<u>១៣.៣៥៣.៧៥៨</u>	<u>១៥.៩៩២.៥២៧</u>



១៤. ដើមទុន

	ភាគហ៊ុនធម្មតា		ភាគហ៊ុនប្រភេទ "ក"		បុព្វលាភភាគហ៊ុន	សរុប
	ចំនួន	តិចជាពាន់រៀល	ចំនួន	តិចជាពាន់រៀល	តិចជាពាន់រៀល	តិចជាពាន់រៀល
នាថ្ងៃទី៣១ ខែធ្នូ ឆ្នាំ២០១៨	៨៦.៩៧៣.១៦២	៨៦.៩៧៣.១៦២	៣៩១.១០០.៩៤២	៣៩១.១០០.៩៤២	៦៣.១៥៣.១៧៨	៥៤១.២២៧.២៨២
នាថ្ងៃទី៣១ ខែធ្នូ ឆ្នាំ២០១៧	៨៦.៩៧៣.១៦២	៨៦.៩៧៣.១៦២	៣៩១.១០០.៩៤២	៣៩១.១០០.៩៤២	៦៣.១៥៣.១៧៨	៥៤១.២២៧.២៨២

(ក) នៅថ្ងៃទី១៥ ខែកុម្ភៈ ឆ្នាំ២០១២ ក្រុមប្រឹក្សាភិបាលបានអនុម័តឱ្យបំបែកដើមទុនដែលមានទាំងអស់ចំនួន ៤៦៥.០២៨.០០០រៀល ទៅជាភាគហ៊ុនធម្មតាចំនួន ៧៣.៩២៧.១៨៧ ភាគហ៊ុន និងភាគហ៊ុនប្រភេទ (ក) ចំនួន ៣៩១.១០០.៩៤២ភាគហ៊ុន ដែលក្នុងមួយភាគហ៊ុន មានតម្លៃថ្នាក់ ១.០០០រៀល។ ភាគហ៊ុនប្រភេទ (ក) មិនបានទទួលការប្រាក់ ឬភាគលាភទេ ហើយមានសិទ្ធិ និងលក្ខខណ្ឌដូចមានលម្អិតនៅក្នុងមាត្រា ១២.២នៃលក្ខន្តិកៈចុះនៅថ្ងៃទី២៧ ខែមិថុនា ឆ្នាំ២០១២។

(ខ) នៅថ្ងៃទី១៨ ខែមេសា ឆ្នាំ២០១២ រ.ទ.ស.ភ បានចុះបញ្ជីក្នុងផ្សារមូលបត្រកម្ពុជាដោយជោគជ័យ។ រ.ទ.ស.ភ គឺជាក្រុមហ៊ុនដំបូងគេក្នុងផ្សារមូលបត្រកម្ពុជា។ ភាគហ៊ុនធម្មតាសរុប ចំនួន ៨៦.៩៧៣.១៦២ភាគហ៊ុន ដែលក្នុងមួយភាគហ៊ុនមានតម្លៃថ្នាក់ ១.០០០រៀល ។ ថ្លៃដើមក្នុងការចេញផ្សាយភាគហ៊ុនថ្មី ចំនួន ១៣.០៤៥.៩៧៥ភាគហ៊ុន មានទឹកប្រាក់ចំនួន ៦.០០០លានរៀល ត្រូវបានកាត់កងជាមួយនឹងបុព្វលាភភាគហ៊ុន។ រាល់ភាគហ៊ុនដែលបាន ចេញផ្សាយទាំងអស់ត្រូវបានបង់ប្រាក់រួចរាល់ទាំងស្រុង។ សេចក្តីលម្អិតអំពីភាគហ៊ុនធម្មតា មានដូចខាងក្រោម៖

ភាគហ៊ុនិក

	ចំនួនភាគហ៊ុន	%
ក្រសួងសេដ្ឋកិច្ច និង ហិរញ្ញវត្ថុ	៧៣.៩២៧.១៨៧	៨៥%
ភាគហ៊ុនិកដទៃទៀត	១១.៧៤១.៦០៦	១៤%
គម្រោងភាគហ៊ុនរបស់បុគ្គលិក*	១.៣០៤.៣៦៩	១%
	៨៦.៩៧៣.១៦២	១០០%

* យោងតាមកំណត់ហេតុកិច្ចប្រជុំរបស់ក្រុមប្រឹក្សាភិបាល ចុះថ្ងៃទី២០ ខែធ្នូ ឆ្នាំ២០១២បុគ្គលិកទាំងអស់ត្រូវបានអនុញ្ញាតឱ្យផ្តល់ភាគហ៊ុនរបស់ខ្លួនបាន នៅពេលដែលពួកគេសង ឥណទានរួចរាល់។

១៥. ទុនបម្រុង

	ទុនបម្រុង ដើមទុន គិតជាពាន់រៀល	ទុនបម្រុង តាមច្បាប់ គិតជាពាន់រៀល	ទុនបម្រុង ទូទៅ គិតជាពាន់រៀល	ទុនបម្រុង សម្រាប់ការអភិវឌ្ឍ គិតជាពាន់រៀល	សរុប គិតជាពាន់រៀល
ថ្ងៃទី១ ខែមករា					
ឆ្នាំ២០១៧	១.៦៤៨.៤៣៥	១៨.២៣៨.៣៨៨	១៨.២៣៨.៣៨៨	១៩១.៣៤៦.១៩៩	២២៩.៤៧១.៤១០
ការផ្ទេរពីចំណេញរក្សា ទុក	-	២.៤៦៣.៦៥៤	២.៤៦៣.៦៥៤	៣០.៤៣០.៩៦០	៣៥.៨២៤.២៦៨
ថ្ងៃទី៣១ ខែធ្នូ					
ឆ្នាំ២០១៧/ ថ្ងៃទី១					
ខែមករា ឆ្នាំ២០១៨	១.៦៤៨.៤៣៥	២០.៧០២.០៤២	២០.៧០២.០៤២	២២១.៧៧៧.១៥៩	២៦៤.៧៦៦.៦៧៨
ការផ្ទេរពីចំណេញរក្សា ទុក	-	១.៦៥៣.៣៩១	១.៦៥៣.៣៩១	១៦.៣៦៧.១៧៦	១៩.៦៧៧.៩៥៨
ថ្ងៃទី៣១ ខែធ្នូ					
ឆ្នាំ២០១៨	១.៦៤៨.៤៣៥	២២.៣៥៥.៤៣៣	២២.៣៥៥.៤៣៣	២៣៨.១៤៤.៣៣៥	២៨៤.៥០៣.៦៣៦

(ក) យោងតាមលក្ខន្តិកៈរបស់ រ.ទ.ស.ភ ចុះថ្ងៃទី២២ ខែកុម្ភៈ ឆ្នាំ១៩៩៩ ត្រង់មាត្រា២៩ បានចែងថាប្រាក់ចំណេញ របស់ រ.ទ.ស.ភ បន្ទាប់ពីកាត់កងនឹងការខាតយោងពីឆ្នាំមុន (ប្រសិនបើមាន) អាចត្រូវបានប្រើប្រាស់ដូចខាងក្រោម៖

- សម្រាប់ប្រាក់រង្វាន់របស់គណៈគ្រប់គ្រង និងបុគ្គលិក
- សម្រាប់ទុនបម្រុងតាមច្បាប់ ៥%
- សម្រាប់ទុនបម្រុងទូទៅ ៥%
- សមតុល្យនៅសល់សម្រាប់ទុនបម្រុងសម្រាប់អភិវឌ្ឍ

(ខ) ដោយចូលជាធរមានពីដំណាច់ឆ្នាំថ្ងៃទី៣១ ខែធ្នូ ឆ្នាំ២០០៧ តទៅ ក្រសួងសេដ្ឋកិច្ច និង ហិរញ្ញវត្ថុបានយល់ព្រមតាមសំណើពី រ.ទ.ស.ភ តាមរយៈលិខិតលេខ ២២៥៤ ចុះថ្ងៃទី០២ខែឧសភា ឆ្នាំ២០០៨ ដែលបានស្នើសុំបែងចែក ប្រាក់ចំណេញប្រចាំឆ្នាំរបស់ខ្លួនចំនួន ១០% ជូនក្រសួងសេដ្ឋកិច្ច និង ហិរញ្ញវត្ថុ។ ក៏ប៉ុន្តែចាប់ពីឆ្នាំ២០១២ទៅបន្ទាប់ពី រ.ទ.ស.ភ បានចុះបញ្ជីរួចហើយការបែងចែកភាគលាភនឹងត្រូវអនុវត្តតាមលក្ខន្តិកៈថ្មីរបស់ រ.ទ.ស.ភ ចុះថ្ងៃទី២៧ ខែមិថុនា ឆ្នាំ២០១២។ ការបែងចែកភាគលាភមានដូចខាងក្រោម៖

គោលការណ៍ក្នុងការបែងចែកភាគលាភបានកំណត់តាមលក្ខខណ្ឌនៃការបែងចែកប្រាក់ចំណេញដូចខាងក្រោម៖

១. ការទូទាត់ការខាតក្នុងឆ្នាំកន្លងទៅ
២. បន្ទាប់ពីបានទូទាត់ការបង់ប្រាក់ក្នុងឆ្នាំកន្លងទៅរួច ប្រសិនបើមានប្រាក់ចំណេញ នោះប្រាក់ចំណេញនោះត្រូវបែងចែកដូចខាងក្រោម៖
 - i. ផ្តល់ជូនជូនគណៈគ្រប់គ្រង និងបុគ្គលិក តាមលក្ខខណ្ឌដូចខាងក្រោម៖
 - ផ្តល់ជូននូវប្រាក់បៀវត្ស ១ខែចំពោះបុគ្គលិកទាំងអស់ ប្រសិនបើមានប្រាក់ចំណេញសុទ្ធចាប់ពី ៥% ទៅ ១០%នៃចំណាយប្រតិបត្តិការ។
 - ផ្តល់ជូននូវប្រាក់បៀវត្ស ២ខែចំពោះបុគ្គលិកទាំងអស់ ប្រសិនបើមានប្រាក់ចំណេញសុទ្ធចាប់ពី ១០% ទៅ ២០%នៃចំណាយប្រតិបត្តិការ។
 - ផ្តល់ជូននូវប្រាក់បៀវត្ស ៣ខែចំពោះបុគ្គលិកទាំងអស់ ប្រសិនបើមានប្រាក់ចំណេញសុទ្ធចាប់ពី ២០% នៃចំណាយប្រតិបត្តិការ។



១៥. ទុនបម្រុង (ត)

- (ខ) ២. បន្ទាប់ពីបានទូទាត់ការបង់ប្រាក់ក្នុងឆ្នាំកន្លងទៅរួច ប្រសិនបើមានប្រាក់ចំណេញ នោះប្រាក់ចំណេញនោះត្រូវបែងចែកដូចខាងក្រោម៖ (ត)
 - ii. ២% សម្រាប់ប្រាក់សោធននិវត្តន៍ និងអសមតភាពវិជ្ជាជីវៈ
 - iii. ៥% សម្រាប់ទុនបម្រុងតាមច្បាប់
 - iv. ៥% សម្រាប់ទុនបម្រុងទូទៅ
 - v. ៥% សម្រាប់មូលនិធិសង្គម ដែលនឹងត្រូវកត់ត្រាជាចំណាយក្នុងឆ្នាំដែលប្រតិបត្តិការនោះកើតឡើង
- ៣. ចំនួនទឹកប្រាក់ដែលនៅសល់បន្ទាប់ពីការបែងចែកខាងលើនេះត្រូវបន្តបែងចែកដូចខាងក្រោម៖
 - i. បម្រុងសម្រាប់ការវិនិយោគពេលអនាគត (ប្រាក់ចំណេញរក្សាទុក) ដែលទឹកប្រាក់នេះត្រូវអនុម័តដោយក្រុមប្រឹក្សាភិបាល
 - ii. ទឹកប្រាក់នៅសល់ ពីទុនបម្រុងសម្រាប់ការវិនិយោគ ត្រូវបែងចែកជូនក្រសួងសេដ្ឋកិច្ចនិងហិរញ្ញវត្ថុចំនួន ៨៥% និង១៥%ទៀតជូនវិនិយោគិនសាធារណៈ។
- (គ) ការប្រើប្រាស់គណនីបម្រុងសម្រាប់បង់សកម្មភាពសង្គម គឺអនុលោមតាមលិខិតលេខ២៨៤ របស់ទីស្តីការគណៈរដ្ឋមន្ត្រីចុះថ្ងៃទី១១ ខែមីនា ឆ្នាំ២០១០។ សកម្មភាពសង្គមនេះទាក់ទងនឹងការអភិវឌ្ឍប្រព័ន្ធផ្គង់ផ្គត់ផ្គង់ទឹកស្អាតសម្រាប់ក្រុមយោធានៅតាមបណ្តាខេត្តមួយចំនួន។ សកម្មភាពត្រូវបានបន្តរហូតដល់ឆ្នាំ២០១១ ដោយយោងតាមលិខិតរបស់ឯកឧត្តមឧបនាយករដ្ឋមន្ត្រី គាត ឈន់ លេខ២២១០ សហវ ចុះថ្ងៃទី២២ ខែមេសា ឆ្នាំ២០១១។

១៦. ប្រាក់កម្ចី

	២០១៨ គិតជាពាន់រៀល	២០១៧ គិតជាពាន់រៀល
ប្រាក់កម្ចីរយៈពេលវែង		
ទីភ្នាក់ងារអភិវឌ្ឍន៍បារាំង - ឥណទានលេខ ១០៧៥ ០៣ S	១៣.៨៤៥.២០៧	២៤.១៩៩.១៤៣
ក្រសួងសេដ្ឋកិច្ចនិងហិរញ្ញវត្ថុ - JICA	៦១.១៣៤.០៧៥	៧០.៨៧២.៨៧៨
ក្រសួងសេដ្ឋកិច្ចនិងហិរញ្ញវត្ថុ - ធនាគារអភិវឌ្ឍន៍អាស៊ី	២៨.៧២២.៩៥៦	៣០.០២៨.៥៤៦
ទីភ្នាក់ងារអភិវឌ្ឍន៍បារាំង - ឥណទានលេខ ១១២១ ០១ F	១០១.៥៦៣.០៦៨	១២៥.៨៧៤.៦៥៣
ទីភ្នាក់ងារអភិវឌ្ឍន៍បារាំង - ឥណទានលេខ ១១៧៤ ០១ P	៨០.៣៧០.៥៩៥	៧.៣១១.៦៨៣
	២៨៥.៦៣៥.៩០១	២៥៨.២៨៦.៩០៣
ប្រាក់កម្ចីរយៈពេលខ្លី		
ទីភ្នាក់ងារអភិវឌ្ឍន៍បារាំង - ឥណទានលេខ ១០៧៥ ០៣ S	៩.២៤៧.៦២៤	៩.៧០៥.៣៣០
ក្រសួងសេដ្ឋកិច្ចនិងហិរញ្ញវត្ថុ - JICA	១០.៨៨៣.៦៦៩	១១.១៣៣.១៩១
ទីភ្នាក់ងារអភិវឌ្ឍន៍បារាំង - ឥណទានលេខ ៦០០០ ០១ G	-	៦.១៣៦.២០១
ក្រសួងសេដ្ឋកិច្ចនិងហិរញ្ញវត្ថុ - ធនាគារអភិវឌ្ឍន៍អាស៊ី	២.២០០.១៨៩	២.២៣៩.០៨៥
ទីភ្នាក់ងារអភិវឌ្ឍន៍បារាំង - ឥណទានលេខ ១១២១ ០១ F	១៨.៥៥៥.២០១	១៩.៤៧៣.២៨៣
ទីភ្នាក់ងារអភិវឌ្ឍន៍បារាំង - ឥណទានលេខ ១១៧៤ ០១ P	១.២៣១.៩៤៦	៦៦៣.៥៩៤
	៤២.១១៨.៦២៩	៤៩.៣៥០.៦៨៤

១៦. ប្រាក់កម្ចី (ត)

	២០១៨ គិតជាពាន់រៀល	២០១៧ គិតជាពាន់រៀល
ប្រាក់កម្ចីសរុប		
ទីភ្នាក់ងារអភិវឌ្ឍន៍បារាំង - ឥណទានលេខ ១០៧៥ ០៣ S	២៣.០៩២.៨៣១	៣៣.៩០៤.៤៧៣
ក្រសួងសេដ្ឋកិច្ចនិងហិរញ្ញវត្ថុ - JICA	៧២.០១៧.៧៤៤	៨២.០០៦.០៦៩
ទីភ្នាក់ងារអភិវឌ្ឍន៍បារាំង - ឥណទានលេខ ៦០០០ ០១ G	-	៦.១៣៦.២០១
ក្រសួងសេដ្ឋកិច្ចនិងហិរញ្ញវត្ថុ - ធនាគារអភិវឌ្ឍន៍អាស៊ី	៣០.៩២៣.១៤៥	៣២.២៦៧.៦៣១
ទីភ្នាក់ងារអភិវឌ្ឍន៍បារាំង - ឥណទានលេខ ១១២១ ០១ F	១២០.១១៨.២៦៩	១៤៥.៣៨៧.៩៣៦
ទីភ្នាក់ងារអភិវឌ្ឍន៍បារាំង - ឥណទានលេខ ១១៧៤ ០១ P	៨១.៦០២.៥៤១	៧.៩៧៥.២៧៧
	៣២៧.៧៥៤.៥៣០	៣០៧.៦៣៧.៥៨៧

(ក) ប្រាក់កម្ចី ត្រូវបានចាត់ថ្នាក់ជាបំណុលហិរញ្ញវត្ថុដែលត្រូវបានវាស់វែងតាមតម្លៃរំលស់។

(ខ) ទីភ្នាក់ងារអភិវឌ្ឍន៍បារាំង - ឥណទានលេខ ១០៧៥ ០៣ S

យោងតាមកិច្ចព្រមព្រៀង ជំនួយឥណទានលេខ CKH ១០៧៥ ០៣ S ចុះថ្ងៃទី៨ ខែឧសភា ឆ្នាំ២០០៩ រ.ទ.ស.ភ ត្រូវបានផ្តល់ជំនួយឥណទានជាអតិបរមាចំនួន ១៦.០០០.០០០ អឺរូ ពី AFD។

គោលបំណងនៃឥណទាន នេះគឺដើម្បីផ្តល់ហិរញ្ញប្បទាន ដល់ការសាងសង់រោងចក្រផលិតទឹកស្អាតថ្មី១នៅសង្កាត់និរោធិ និងបន្ថែមប្រព័ន្ធបញ្ជូន និងបណ្តាញចែកចាយ អោយត្រូវទៅនឹងការផលិតទឹកស្អាតបន្ថែម (កញ្ចប់ថវិការង ក)។

ការប្រាក់ប្រចាំឆ្នាំ គឺ EURIBOR ដក ១,៣៥%។ អត្រាការប្រាក់ មិនត្រូវតិចជាង ០,២៥% ឬលើសពី ៥,២១%។ អត្រាអណ្តែតត្រូវបានប្តូរទៅជា អត្រាការប្រាក់ថេរ នៅដំណាច់ការិយបរិច្ឆេទសងប្រាក់ ០,៨៨% ចាប់ពីថ្ងៃទី១ ខែធ្នូ ឆ្នាំ២០១៣ ។

កម្ចីនេះនឹងត្រូវបានសងរំលស់១៦ដំណាក់កាល ប្រចាំឆមាសចាប់ផ្តើមពីថ្ងៃទី៣០ ខែវិច្ឆិកា ឆ្នាំ២០១៣ និងបញ្ចប់នៅថ្ងៃទី៣១ ខែឧសភា ឆ្នាំ២០២១។ ប្រតិបត្តិការនេះត្រូវបានធ្វើឡើងជាប្រាក់អឺរូ ទាំងការដកប្រាក់ និងការសងប្រាក់។

ឥណទាននេះត្រូវបានធានាដោយលិខិតធានារបស់ក្រសួងសេដ្ឋកិច្ច និងហិរញ្ញវត្ថុ និង ក្រសួងឧស្សាហកម្ម និងសិប្បកម្ម។

(គ) ក្រសួងសេដ្ឋកិច្ចនិងហិរញ្ញវត្ថុ - JICA

យោងតាមកិច្ចព្រមព្រៀងប្រាក់កម្ចីបន្ទាប់បន្សំចុះថ្ងៃទី១៨ ខែឧសភា ឆ្នាំ២០១០ រ.ទ.ស.ភ ត្រូវបានផ្តល់ប្រាក់កម្ចី ជាអតិបរមាចំនួន JPY ៣.៥១៣.០០០.០០០ ពីក្រសួងសេដ្ឋកិច្ចនិងហិរញ្ញវត្ថុ។

គោលបំណងនៃប្រាក់កម្ចីនេះ គឺដើម្បីផ្តល់ហិរញ្ញប្បទានដល់ការរចនា និងការសាងសង់រោងចក្រទឹកស្អាត និងការបញ្ជូនទឹកស្អាត នៅនិរោធិ (អនុកញ្ចប់ ខ)។

ការប្រាក់ប្រចាំឆ្នាំគឺ ៧,៣៥% ក្នុងមួយឆ្នាំ។

កម្ចីនេះនឹងត្រូវបានសងរំលស់ ២៤ដំណាក់កាលប្រចាំឆមាស ចាប់ផ្តើមពីថ្ងៃទី២០ ខែកញ្ញា ឆ្នាំ២០១៤ និងបញ្ចប់នៅថ្ងៃទី២០ ខែមីនា ឆ្នាំ២០២៦។ ប្រតិបត្តិការនេះត្រូវបានធ្វើឡើងជាប្រាក់ដុល្លារអាមេរិក ទាំងការដកប្រាក់ និងការសងប្រាក់។

(ឃ) ទីភ្នាក់ងារអភិវឌ្ឍន៍បារាំង - ឥណទានលេខ ៦០០០ ០១ G

យោងតាមកិច្ចព្រមព្រៀងឥណទានលេខ CKH ៦០០០ ០១ G ចុះថ្ងៃទី៣០ ខែវិច្ឆិកា ឆ្នាំ២០០៦ ធ្វើវិសោធនកម្មនៅថ្ងៃទី២៥ ខែមីនា ឆ្នាំ២០០៩ និងថ្ងៃទី២ ខែកក្កដា ឆ្នាំ២០១០ រ.ទ.ស.ភ ត្រូវបានផ្តល់ឥណទាន អតិបរមាចំនួន ៣០.០០០.០០០ អឺរូ ពី AFD។



១៦. ប្រាក់កម្ចី (ត)

(ឃ) ទិញការងារអភិវឌ្ឍន៍បារាំង - ឥណទានលេខ ៦០០០ ០១ G (ត)

ឥណទានដែលផ្តល់នេះ ក្នុងគោលបំណងពង្រីករោងចក្រផលិតទឹកស្អាតជ្រោយចង្វារ(ជំហានទី២) និងគម្រោងពង្រីកបណ្តាញចែកចាយរបស់ រ.ទ.ស.ភ។

អត្រាការប្រាក់ប្រចាំឆ្នាំគឺ EURIBOR ដក ១,៣៥%។ អត្រាការប្រាក់មិនត្រូវតិចជាង ០,២៥% ឬលើសពី៥,២១% ទេ។ អត្រាការប្រាក់អណ្តែតត្រូវប្តូរទៅជាអត្រាថេរ១,៤៩% នៅដំណាច់ការិយបរិច្ឆេទសងប្រាក់ចាប់ពីថ្ងៃទី០១ ខែមករា ឆ្នាំ២០១១។

កម្ចីនេះនឹងត្រូវបានបង់រំលស់ ១៧ដំណាក់កាល ប្រចាំឆមាសចាប់ផ្តើមពីថ្ងៃទី៣១ ខែធ្នូ ឆ្នាំ២០១០ និងបញ្ចប់នៅថ្ងៃទី៣១ ខែធ្នូ ឆ្នាំ២០១៨។ ប្រតិបត្តិការនេះត្រូវបានធ្វើឡើងជាប្រាក់អឺរ៉ូ ទាំងការដកប្រាក់ និងការសងប្រាក់។

ឥណទាននេះត្រូវបានធានាដោយលិខិតធានារបស់ក្រសួងសេដ្ឋកិច្ច និងហិរញ្ញវត្ថុ និង ក្រសួងឧស្សាហកម្ម និងសិប្បកម្ម។

(ង) ក្រសួងសេដ្ឋកិច្ច និងហិរញ្ញវត្ថុ - ធនាគារអភិវឌ្ឍន៍អាស៊ី

យោងតាមកិច្ចព្រមព្រៀងឥណទាន ចុះថ្ងៃទី៥ ខែឧសភា ឆ្នាំ១៩៩៧ រ.ទ.ស.ភ ត្រូវបានផ្តល់ជំនួយឥណទានអតិបរមាចំនួន ៣៨.២៩៩.៩៣៧.៥០០រៀល (SDR៩.៦០៥.០០០) ពីក្រសួងសេដ្ឋកិច្ច និងហិរញ្ញវត្ថុ ។

ឥណទានដែលផ្តល់នេះក្នុងគោលបំណងផ្គត់ផ្គង់ទឹកស្អាត និងអនាម័យទឹកស្អាតនៅតាមខេត្ត និងជុំវិញទីក្រុង។

អត្រាការប្រាក់ ៦,៥% ក្នុងមួយឆ្នាំ។

កម្ចីនេះត្រូវបានបង់រំលស់ប្រចាំឆមាស នៅរៀងរាល់ថ្ងៃទី១៥ ខែមករា និងថ្ងៃទី១៥ ខែកក្កដា នៃឆ្នាំនីមួយៗ ដោយចាប់ផ្តើមពីឆ្នាំ២០១២តទៅ។ ហានិភ័យការប្តូររូបិយប័ណ្ណកើតពីការប្រែប្រួលរវាងតម្លៃរូបិយប័ណ្ណនៃឥណទាន និងរូបិយប័ណ្ណប្រើប្រាស់ចំពោះការសងប្រាក់របស់ រ.ទ.ស.ភ (ប្រាក់រៀល) នឹងត្រូវបានធានាដោយក្រសួងសេដ្ឋកិច្ច និងហិរញ្ញវត្ថុ។ អត្រាប្តូរប្រាក់រៀល (រៀល/SDR) ត្រូវបានកំណត់នៅថ្ងៃចុះកិច្ចសន្យា។

(ច) ទិញការងារអភិវឌ្ឍន៍បារាំង - ឥណទានលេខ ១១២១ ០១ F

យោងតាមកិច្ចព្រមព្រៀងឥណទានលេខ CKH ១១២១ ០១ F ចុះថ្ងៃទី១១ ខែមីនា ឆ្នាំ២០១៣ រ.ទ.ស.ភ ត្រូវបានផ្តល់ជំនួយឥណទាន អតិបរមាចំនួន ៣០.០០០.០០០ អឺរ៉ូ ពី AfD។

ឥណទានដែលផ្តល់នេះ ក្នុងគោលបំណងការសាងសង់រោងចក្រផលិតទឹកស្អាតថ្មីទី២នៅសង្កាត់និរោធិ និងបន្ថែមប្រព័ន្ធបញ្ជូន រួមទាំងធ្វើអោយប្រព័ន្ធចែកចាយកាន់តែមានភាពប្រសើរឡើង។ អត្រាការប្រាក់គឺ អត្រាEURIBOR ៦ខែ ដក ០,៥៩%ក្នុងមួយឆ្នាំ (កំណត់ត្រឹម ៥,១៩% ក្នុងមួយឆ្នាំ ហើយអត្រាការប្រាក់អប្បបរមា គឺ០,២៥% ក្នុងមួយឆ្នាំ)។

កម្ចីនេះត្រូវបានបង់រំលស់ ២៤ដំណាក់កាលប្រចាំឆមាស ដោយរួមបញ្ចូលរយៈពេលអនុគ្រោះ ៤ឆ្នាំ។ ប្រតិបត្តិការទាំងអស់ត្រូវបានធ្វើឡើងជាប្រាក់អឺរ៉ូ ទាំងការដកការប្រាក់ និងការសងប្រាក់។

(ឆ) ទិញការងារអភិវឌ្ឍន៍បារាំង - ឥណទានលេខ ១១៧៤ ០១P

យោងតាមកិច្ចព្រមព្រៀងឥណទានលេខ CKH ១១៧៤ ០១ P ចុះថ្ងៃទី២៧ ខែធ្នូ ឆ្នាំ២០១៦ រ.ទ.ស.ភ ត្រូវបានផ្តល់ជំនួយឥណទានអតិបរមាចំនួន ៤៧.១០០.០០០ដុល្លារ ដែលស្មើនឹង ៣០.០០០.០០០អឺរ៉ូ ពី AfD។

១៦. ប្រាក់កម្ចី (ត)

(ឆ) ទិញកាត់ការអភិវឌ្ឍន៍បារាំង - ឥណទានលេខ ១១៧៤ ០១P (ត)

ឥណទានដែលផ្តល់នេះ ក្នុងគោលបំណងការសាងសង់រោងចក្រផលិតទឹកស្អាតថ្មី នៅរោងចក្រផលិតទឹកចំការមន និងបន្ថែមប្រព័ន្ធបញ្ជូន រួមទាំងធ្វើអោយប្រព័ន្ធចែកចាយកាន់តែមានភាពប្រសើរឡើង។

អត្រាការប្រាក់ជាសកល (អត្រាប្រសិទ្ធភាពជាសកល) ដែលអនុវត្តចំពោះឥណទានអាចត្រូវបានវាយតម្លៃក្នុងអត្រាប្រចាំឆ្នាំ ១,១៦% លើមូលដ្ឋាននៃ ៣៦៥ ថ្ងៃ និងការប្រាក់រយៈពេល ៦ខែ ដែលកំណត់ត្រឹម ១,១៤% ក្នុងមួយឆ្នាំបូក ០,៦៥% ដែលត្រូវបង់ទៅក្រសួងសេដ្ឋកិច្ច និងហិរញ្ញវត្ថុ និង ជាមួយអត្រាអប្បបរមា ០,២៥% ក្នុងមួយឆ្នាំ។

កម្ចីនេះត្រូវបានបង់រំលស់ ២៦ដំណាក់កាលប្រចាំឆមាស ដោយរួមបញ្ចូលរយៈពេលអនុគ្រោះ ៧ឆ្នាំ។ ប្រតិបត្តិការនេះត្រូវបានធ្វើឡើងជាប្រាក់ដុល្លារ ទាំងការដកការប្រាក់ និងការសងប្រាក់។

(ជ) តម្លៃទីផ្សារនៃប្រាក់កម្ចីស្ថិតនៅក្នុងកម្រិត ៣ នៃឋានានុក្រមតម្លៃទីផ្សារ។ មិនមានការផ្លាស់ប្តូរកម្រិតនៅក្នុងឋានានុក្រមក្នុងអំឡុងឆ្នាំហិរញ្ញវត្ថុទេ។

បច្ចេកទេសវាយតម្លៃត្រូវបានប្រើ និងធាតុចូលសំខាន់ៗ ដើម្បីវាយតម្លៃលើប្រាក់កម្ចី ដែលបានវាស់វែងនៅកម្រិតទី ៣ ត្រូវបានពិពណ៌នាដូចខាងក្រោម៖

ចំណូលហិរញ្ញវត្ថុ	វាយតម្លៃ និងបច្ចេកទេសត្រូវបានប្រើ	ធាតុចូលដែលមិនបានអង្កេត	អន្តរទំនាក់ទំនងរវាងធាតុចូលដែលមិនបានអង្កេត និងតម្លៃទីផ្សារ
ប្រាក់កម្ចី	វិធីសាស្ត្រអប្បហារលំហូរសាច់ប្រាក់	អត្រាអប្បហារ	អត្រាតម្លៃអប្បហារខ្ពស់ ធ្វើអោយតម្លៃទីផ្សារនៃចំណូលហិរញ្ញវត្ថុមានតម្លៃទាប

(ឈ) ប្រាក់កម្ចី ដែលមិនត្រូវបានធ្វើឡើងដោយតម្លៃទីផ្សារ និងតម្លៃពិតគណនេយ្យដែលមិនប្រហាក់ប្រហែលទៅនឹងតម្លៃទីផ្សារមានដូចខាងក្រោម៖

	២០១៨		២០១៧	
	តម្លៃពិតគណនេយ្យគិតជាពាន់រៀល	តម្លៃទីផ្សារគិតជាពាន់រៀល	តម្លៃពិតគណនេយ្យគិតជាពាន់រៀល	តម្លៃទីផ្សារគិតជាពាន់រៀល
ប្រាក់កម្ចី	៣២៧.៧៥៤.៥៣០	២៤៦.៣៥៣.៤១១	៣០៧.៦៣៧.៥៨៧	២៥៧.៤៧១.៦៤៩

តម្លៃទីផ្សាររបស់ ប្រាក់កម្ចី ត្រូវបានប៉ាន់ស្មានដោយវិធីសាស្ត្រអប្បហារលំហូរសាច់ប្រាក់នាពេលអនាគតដោយប្រើប្រាស់នូវអត្រាទីផ្សារបច្ចុប្បន្នដែលអាចរកបានសម្រាប់ រ.ទ.ស.ភ សម្រាប់ឧបករណ៍ហិរញ្ញវត្ថុស្រដៀងគ្នា។



១៦. ប្រាក់កម្ចី (ត)

(ញ) តារាងខាងក្រោមនេះបង្ហាញពីតម្លៃពិតគណនេយ្យ អត្រាការប្រាក់ដែលមានប្រសិទ្ធភាពជាមធ្យមនៅចុងបញ្ចប់នៃរយៈពេលរបាយការណ៍នីមួយៗ និងកាលកំណត់ដែលនៅសល់នៃកម្ចីរបស់រ.ទ.ស.ភ ដែលត្រូវប្រឈមនឹងហានិភ័យអត្រាការប្រាក់៖

នាថ្ងៃទី៣១ ខែ ធ្នូ ឆ្នាំ២០១៨	អត្រាការប្រាក់ ប្រសិទ្ធភាព		នៅក្នុងរយៈពេល ពេល១ឆ្នាំ គិតជាពាន់រៀល	ពី១ឆ្នាំ ទៅ ២ឆ្នាំ គិតជាពាន់រៀល	ពី២ឆ្នាំ ទៅ ៥ឆ្នាំ គិតជាពាន់រៀល	លើសពី៥ឆ្នាំ គិតជាពាន់រៀល	សរុប គិតជាពាន់រៀល
	ប្រចាំឆ្នាំ ជាមធ្យម %						
អត្រាថេរ	១៧,០៣%		៤២.១១៨.៦២៩	៣៨.៤០៦.៩៨២	៩២.១៤៥.៦០០	១៥៥.០៨៣.៣១៩	៣២៧.៧៥៤.៥៣០
នាថ្ងៃទី៣១ ខែ ធ្នូ ឆ្នាំ ២០១៧							
អត្រាថេរ	១៨,១១%		៤៩.៣៥០.៦៨៤	៣៩.៨០០.២៩៥	១០៤.៨៨១.៣៩៨	១១៣.៦០៥.២១០	៣០៧.៦៣៧.៥៨៧

(ដ) ប្រាក់កម្ចីជារូបិយប័ណ្ណផ្សេងៗ មានដូចខាងក្រោម៖

	២០១៨ គិតជាពាន់រៀល	២០១៧ គិតជាពាន់រៀល
ប្រាក់រៀល	១៤៣.២១១.១០០	៣២.២៦៧.៦៣១
ប្រាក់ដុល្លារអាមេរិក	១៥៣.៦២០.២៨៥	៨៩.៩៨១.៣៤៦
ប្រាក់អឺរ៉ូ	៣០.៩២៣.១៤៥	១៨៥.៣៨៨.៦១០
	<u>៣២៧.៧៥៤.៥៣០</u>	<u>៣០៧.៦៣៧.៥៨៧</u>

១៧. កាតព្វកិច្ចសោធននិវត្តន៍

ចំនួនទឹកប្រាក់ដែលបានកត់ត្រានៅក្នុងរបាយការណ៍ស្ថានភាពហិរញ្ញវត្ថុមានដូចខាងក្រោម៖

	២០១៨ គិតជាពាន់រៀល	២០១៧ គិតជាពាន់រៀល
តម្លៃបច្ចុប្បន្ននៃកាតព្វកិច្ចអត្ថប្រយោជន៍ដែលបានកំណត់	-	៤០.១៣៣.៧១៧
តម្លៃសមស្របនៃទ្រព្យតម្កល់	-	-
បំណុលសុទ្ធដែលបានកត់ត្រានៅក្នុងរបាយការណ៍ស្ថានភាពហិរញ្ញវត្ថុ	<u>-</u>	<u>៤០.១៣៣.៧១៧</u>

១៧. ភាគព្រឹត្តិសោធននិវត្តន៍ (ត)

(ក) អត្រាកំណើនប្រាក់បៀវត្ស (ត)

ក្នុងវិធីសាស្ត្រទីមួយ ការបង្កើនប្រាក់បៀវត្សបានរួមបញ្ចូលសមាសធាតុសំខាន់ពីរដូចដែលបានបង្ហាញក្នុងរូបមន្តខាងក្រោម៖

$$\text{កំណើនប្រាក់បៀវត្ស} = \text{អតិផរណា} + \text{កំណើនប្រាក់បៀវត្សពិតប្រាកដ}$$

ដោយផ្អែកលើវិធីសាស្ត្រនេះ អត្រាបង្កើនប្រាក់ខែសមហេតុសមផលចេញមកពីអតិផរណា ពី ៥% ទៅ ៧% ក្នុងមួយឆ្នាំ។

តាមវិធីសាស្ត្រទីពីរ ការវិភាគលើការបង្កើនប្រាក់បៀវត្សបានអនុវត្តនៅលើប្រាក់ខែទាំងពីរទាំងទិន្នន័យប្រាក់ខែចាស់ និងកំណើនប្រាក់ខែ។ លើសពីនេះទៅទៀតការបង្កើនប្រាក់ខែគឺផ្អែកជាមួយនឹងការឡើងតំណែង។ រួមជាមួយគ្នាផងដែរ ប្រាក់បៀវត្សនឹងធ្វើការពិនិត្យឡើងវិញ១០% រៀងរាល់ពីរឆ្នាំម្តង (ប្រមាណ ៥% ក្នុងមួយឆ្នាំ) អត្រានៃការដំឡើងប្រាក់ខែបានមកពីការបង្កើនការដំឡើងប្រាក់បៀវត្សជាបទពិសោធចាស់ អាចមាន ពី ៧% ទៅ ៩ % ក្នុងមួយឆ្នាំ ។

ដោយផ្អែកលើការបកស្រាយខាងលើ អត្រានៃការបង្កើនប្រាក់ខែរយៈពេលវែងសមហេតុផលអាចមានពី ៥% ទៅ ៩% ក្នុងមួយឆ្នាំ (ពោលគឺ ៥% ទៅ ៧% ចេញមកពីអតិផរណា បូកគំរូកំណើន ប្រាក់ខែពិតប្រាកដ ៧% ទៅ ៩% បានមកពីការដំឡើងប្រាក់បៀវត្សបទពិសោធចាស់)។ សម្រាប់ការវាយតម្លៃនាពេលបច្ចុប្បន្នមានអត្រាកំណើនប្រាក់បៀវត្សរយៈពេលវែង ៧% ក្នុងមួយឆ្នាំ។

(ខ) អត្រានៃការដកប្រាក់

អត្រានៃការដកប្រាក់ត្រូវបានប្រើក្នុងការវាយតម្លៃនេះ ដើម្បីប៉ាន់ប្រមាណចំនួនរបស់សមាជិកដែលនឹងចាកចេញពីរៀងរាល់ឆ្នាំនៅក្នុងពេលអនាគតមុនអាយុចូលនិវត្តន៍។ អត្រានៃការដកប្រាក់កាន់តែខ្ពស់ការដកកាន់តែតិចចំពោះចំនួនសមាជិកដែលមានស្រាប់ ដែលរំពឹងថានឹងរស់បាន ដល់អាយុចូលនិវត្តន៍ធម្មតា។ អត្រានៃការដកប្រាក់ ជាធម្មតាត្រូវបានផ្សារភ្ជាប់ទៅនឹងអាយុ ឬប្រវែងនៃសេវា ឧទាហរណ៍ បុគ្គលិកដែលមានវ័យចំណាស់ គឺមិនសូវលាវៃងពីតំណែងជាងសមាគមវ័យក្មេង។

អត្រាកំណើនបុគ្គលិកដែលត្រូវបានប្រើក្នុងការវាយតម្លៃ គឺទាក់ទងទៅនឹងអាយុដែលត្រូវបានទៅនឹងអត្រាបុគ្គលិកជាមធ្យមប្រមាណ ១% ក្នុងមួយឆ្នាំ។

សម្រាប់ការវាយតម្លៃនាពេលបច្ចុប្បន្នអត្រានៃការដកដែលត្រូវបានប្រើមានដូចខាងក្រោម៖

អាយុទទួលបាន	អត្រានៃការដកប្រាក់
២០	២.៣
២៥	១.៨
៣០	១.២
៣៥	០.៨
៤០	០.៦
៤៥	០.៧
៥០	០.៥
៥៥	០.២

(គ) អត្រាមរណៈ

ដោយសារមិនមានអត្រាមរណៈត្រូវបានផ្សព្វផ្សាយនៅប្រទេសកម្ពុជា រ.ទ.ស.ភ បានប្រើប្រាស់តារាងអាយុកាលរំពឹងទុកនៃមរណៈរបស់ប្រទេសថៃឆ្នាំ២០០៨ ហើយបានកែសម្រួលដើម្បីឲ្យសមស្របទៅនឹងអាយុកាលរំពឹងទុករបស់ប្រជាជនកម្ពុជា។ តារាងអត្រាមរណៈរបស់ប្រទេសថៃ ឆ្នាំ២០០៨ គឺជាតារាងមរណៈដែលបានចេញចុងក្រោយគេបំផុតនៅក្នុងប្រទេសថៃ។

១៧. កាតព្វកិច្ចសោធននិវត្តន៍ (ត)

(គ) អក្រាមរណៈ

តារាងខាងក្រោមនេះ បង្ហាញពីតារាងអក្រាមរណៈគំរូដែល រ.ទ.ស.ភ បានប្រើប្រាស់ ៖

អាយុ	អក្រាមរណៈ (%ប្រចាំឆ្នាំ)	
	បុរស	ស្ត្រី
២០	០.២២៨០	០.០៧៦៩
២៥	០.២៥៤៦	០.០៨៤៩
៣០	០.២៥៨៧	០.០៩៤៩
៣៥	០.២៩០៣	០.១១៩៤
៤០	០.៣៦៩០	០.១៥១៩
៤៥	០.៤៩៨៦	០.១៩៥៧
៥០	០.៦៨០៨	០.២៩៨៤
៥៥	១.០៣២២	០.៥៣៤៣

១៨. ជំនួយពន្យារពីរដ្ឋាភិបាល និងជំនួយផ្សេងៗ

	ជំនួយរដ្ឋាភិបាល គិតជាពាន់រៀល	ជំនួយរបស់ JICA គិតជាពាន់រៀល	ជំនួយផ្សេងៗ គិតជាពាន់រៀល	សរុប គិតជាពាន់រៀល
នាថ្ងៃទី១ ខែមករា ឆ្នាំ២០១៧ រំលស់	៤.៨៦៥.០៥៩ (២២៦.៨៩៧)	២២.២០៤.៤២២ (២.១០៨.៦៨១)	៧៨១.៤៩៣ (២៤.៣៩៥)	២៧.៨៥០.៩៧៤ (២.៣៥៩.៩៧៣)
នាថ្ងៃទី៣១ ខែធ្នូ ឆ្នាំ២០១៧	៤.៦៣៨.១៦២	២០.០៩៥.៧៤១	៧៥៧.០៩៨	២៥.៤៩១.០០១
នាថ្ងៃទី១ ខែមករា ឆ្នាំ២០១៨ រំលស់	៤.៦៣៨.១៦២ (២២៦.៨៩៧)	២០.០៩៥.៧៤១ (២.១០៨.៦៨០)	៧៥៧.០៩៨ (២៤.៣៩៥)	២៥.៤៩១.០០១ (២.៣៥៩.៩៧២)
នាថ្ងៃទី៣១ ខែធ្នូ ឆ្នាំ២០១៨	៤.៤១១.២៦៥	១៧.៩៨៧.០៦១	៧៣២.៧០៣	២៣.១៣១.០២៩

រំលស់លើជំនួយពន្យារពីរដ្ឋាភិបាល និងជំនួយផ្សេងៗ ត្រូវបានកត់ត្រាជាចំណូលផ្សេងៗ នៅក្នុងរបាយការណ៍ចំណេញ ឬខាត និងចំណូលលម្អិតផ្សេងៗ។

(ក) ជំនួយពីរដ្ឋាភិបាល

ជំនួយពីរដ្ឋាភិបាល កើតមកពីការចំណេញលើលម្អៀងនៃអត្រាថេរ ដែលបានប្រើដើម្បីប្តូរប្រាក់ (រៀល/SDR) ក្រោមកិច្ចព្រមព្រៀងឥណទានបន្តរវាងក្រសួងសេដ្ឋកិច្ច និងហិរញ្ញវត្ថុ និង រ.ទ.ស.ភ ចុះថ្ងៃទី០៥ ខែឧសភា ឆ្នាំ១៩៩៧ ដែលមានទឹកប្រាក់សរុបចំនួន ៩.៦៩៥.០០០SDR ពី ធនាគារអភិវឌ្ឍន៍អាស៊ី។ រ.ទ.ស.ភ បានសម្រេចរក្សាទុកចំណេញពីការប្តូរប្រាក់ នេះក្នុងបញ្ជីរបស់ រ.ទ.ស.ភ ថាជាជំនួយ (ដោយសារ មិនមានតម្រូវការអោយបង្វិលប្រាក់ចំណេញនេះទៅវិញទេ) ហើយប្រាក់ចំណេញនេះនឹងត្រូវរំលស់ដោយផ្អែក លើគោលការណ៍ដូចគ្នានឹងជំនួយពន្យារផ្សេងៗដែរ។

(ខ) ជំនួយពី JICA

ជំនួយពី JICA គឺជំនួយលើគម្រោងអនុវត្តថាមពលស្អាត ដោយប្រព័ន្ធប្រតិបត្តិការអគ្គិសនីតាមប្រព័ន្ធសូឡា។



១៨. ជំនួយពន្យារពីរដ្ឋាភិបាល និងជំនួយផ្សេងៗ (ត)

(គ) ជំនួយផ្សេងៗ

ជំនួយផ្សេងៗគឺជាការឧបត្ថម្ភទ្រព្យសម្បត្តិ រោងចក្រ និងបរិក្ខារពីទីស្នាក់ការសហប្រតិបត្តិការ អន្តរជាតិរបស់ Associate International des Maires Francophones (AIMF) និង ក្រុមហ៊ុន KUBOTA Construction Co., Ltd។

១៩. ចំណុះពន្ធពន្យារលើប្រាក់ចំណេញ

បម្រែបម្រួលគណនីពន្ធពន្យារ មានដូចខាងក្រោម៖

	នាថ្ងៃទី១ ខែមករា ឆ្នាំ២០១៨ គិតជាពាន់រៀល	កត់ត្រាជាបន្ទុកក្នុង របាយការណ៍ចំណេញ ឬខាត (កំណត់សម្គាល់២៩) គិតជាពាន់រៀល	នាថ្ងៃទី៣១ ខែធ្នូ ឆ្នាំ២០១៨ គិតជាពាន់រៀល
ទ្រព្យសម្បត្តិ រោងចក្រ និង បរិក្ខារ	(៥០.១៧៩.១៨៥)	(៧.០៨៧.៩៩៣)	(៥៧.២៦៧.១៧៨)
កាតព្វកិច្ចសោធននិវត្តន៍	៧.៤៥៣.៤៩២	(៧.៤៥៣.៤៩២)	-
សំវិធានធនលើសន្តិធិ	៥០.៦៤៥	-	៥០.៦៤៥
សំវិធានធនសម្រាប់ប្រាក់ត្រូវទទួលមិនអាច ប្រមូលបាន	៥២២.៨៥៨	-	៥២២.៨៥៨
ប្រាក់រង្វាន់	១.៥០៣.៥៨៦	៤.០៧៩.០៥៦	៥.៥៨២.៦៤២
ការប្តូររូបិយប័ណ្ណដែលមិនទាន់ទទួលស្គាល់	៥.៤៤១.២៤៥	៨៩.៧១៨	៥.៥៣០.៩៦៣
	(៣៥.២០៧.៣៥៩)	(១០.៣៧២.៧១១)	(៤៥.៥៨០.០៧០)

	នាថ្ងៃទី១ ខែមករា ឆ្នាំ២០១៧ គិតជាពាន់រៀល	កត់ត្រាជាបន្ទុកក្នុង របាយការណ៍ចំណេញ ឬខាត (កំណត់សម្គាល់ ២៩) គិតជាពាន់រៀល	នាថ្ងៃទី៣១ ខែធ្នូ ឆ្នាំ២០១៧ គិតជាពាន់រៀល
ទ្រព្យសម្បត្តិ រោងចក្រ និង បរិក្ខារ	(៣៦.០០១.០២០)	(១៤.១៧៨.១៦៥)	(៥០.១៧៩.១៨៥)
កាតព្វកិច្ចសោធននិវត្តន៍	៥.១៤៤.២៦១	២.៣០៩.២៣១	៧.៤៥៣.៤៩២
សំវិធានធនលើសារពើភ័ណ្ណ	(២២.៩៥៥)	៧៣.៦០០	៥០.៦៤៥
សំវិធានធនសម្រាប់ប្រាក់ត្រូវទទួលមិនអាច ប្រមូលបាន	៥២២.៨៥៨	-	៥២២.៨៥៨
ប្រាក់រង្វាន់	៧៥.៤៥០	១.៤២៨.១៣៦	១.៥០៣.៥៨៦
ការប្តូររូបិយប័ណ្ណដែលមិនទាន់ទទួលស្គាល់	(៨៤៩.៤៦៣)	៦.២៩០.៧០៨	៥.៤៤១.២៤៥
	(៣១.១៣០.៨៦៩)	(៤.០៧៦.៤៩០)	(៣៥.២០៧.៣៥៩)

២០. គណនីអ្នកផ្គត់ផ្គង់ពាណិជ្ជកម្ម និងគណនីអ្នកផ្គត់ផ្គង់ផ្សេងៗ

	២០១៨ គិតជាពាន់រៀល	២០១៧ គិតជាពាន់រៀល
គណនីអ្នកផ្គត់ផ្គង់ផ្សេងៗ - រយៈពេលវែង		
ប្រាក់កក់របស់អតិថិជន	៥៤.៤០៤.៧៤៦	៤៩.៥៥៦.៦៨១
ប្រាក់ធានាប្រតិបត្តិការ	២.៤៤៣.៨៧៧	១៤៣.២១៧
	៥៦.៨៤៨.៦២៣	៤៩.៦៩៩.៨៩៨
គណនីអ្នកផ្គត់ផ្គង់ពាណិជ្ជកម្ម - រយៈពេលខ្លី		
ភាគីទីបី	៣០.៨៧០.៨៨៦	៣៤.២៣៥.៣២៦
	៣០.៨៧០.៨៨៦	៣៤.២៣៥.៣២៦
គណនីអ្នកផ្គត់ផ្គង់ផ្សេងៗ - រយៈពេលខ្លី		
ប្រាក់បង្គរលើកទឹកចិត្តបុគ្គលិក	៧.៦២៦.០១៥	៦.៧៣៩.៩៣៦
ទឹកប្រាក់ជំពាក់សាលារាជធានីភ្នំពេញ	១២.៦៧១.៤២៤	៦.៨១៤.០៥៥
ចំណូលមិនទាន់សម្រេច	-	៤៧៦.៩៨៧
ចំណូលពន្យារ	-	៥.២៧៨
ទឹកប្រាក់ជំពាក់ទៅបុគ្គលិក	១៤.២១២.៣៨៤	-
ប្រាក់ធានាប្រតិបត្តិការ	៦៧.២៨៥	២៥៣.៧៤៥
ភាគលាភដែលត្រូវបង់	៦.៨៨៤.៧៨៧	-
ពន្ធត្រូវបង់ផ្សេងៗ	២០៩.១៨៨	២.៥៤២.៩៧៥
ប្រាក់បង្គរអតីតភាពការងារ	៥.២៧០.៩៩២	-
គណនីអ្នកផ្គត់ផ្គង់ផ្សេងៗ	៤.៤៣៧.២៦២	៧៦.៨៣២
	៥១.៣៧៩.៣៣៧	១៦.៩០៩.៨០៨
	៨២.២៥០.២២៣	៥១.១៤៥.១៣៤
	១៣៩.០៩៨.៨៤៦	១០០.៨៤៥.០៣២

- (ក) គណនីអ្នកផ្គត់ផ្គង់ពាណិជ្ជកម្ម និងគណនីអ្នកផ្គត់ផ្គង់ផ្សេងៗ ត្រូវបានចាត់ថ្នាក់ជាបំណុលហិរញ្ញវត្ថុដែលត្រូវបានវាស់វែងតាមតម្លៃរំលស់។
- (ខ) គណនីអ្នកផ្គត់ផ្គង់ពាណិជ្ជកម្ម គឺជាគណនីមិនមានការប្រាក់ និងលក្ខខណ្ឌឥណទានពាណិជ្ជកម្មធម្មតាដែលផ្តល់ជូន រ.ទ.ស.ភ ចាប់ពីមួយខែដល់បីខែ (២០១៧៖មួយខែដល់បីខែ) ។
- (គ) ប្រាក់កក់របស់អតិថិជនត្រូវបានប្រមូលពីអតិថិជន ដែលមានមូលដ្ឋានផ្នែកលើទំហំនៃនាឡិកាទឹកមុនពេលតភ្ជាប់ ហើយត្រូវបានកត់ត្រាទុកនូវទឹកប្រាក់ដែលទទួលបាននោះជាប្រាក់កក់របស់អតិថិជនដែលស្ថិតនៅក្រោមបំណុលរយៈពេលវែង។
- (ឃ) ទឹកប្រាក់ជំពាក់ទៅបុគ្គលិក គឺតំណាងឱ្យទឹកប្រាក់ទាំងអស់ដែលត្រូវទូទាត់ទៅឱ្យបុគ្គលិកដែលកើតឡើងមកពីការបញ្ចប់គម្រោងប្រាក់សោធននិវត្តន៍របស់ រ.ទ.ស.ភ ដែលមានប្រសិទ្ធភាពនៅថ្ងៃទី៣១ ខែធ្នូ ឆ្នាំ២០១៨។
- (ង) គណនីអ្នកផ្គត់ផ្គង់ពាណិជ្ជកម្ម និងប្រាក់ធានាប្រតិបត្តិការគិតប្រាក់ដុល្លារអាមេរិក និងគណនីអ្នកផ្គត់ផ្គង់ផ្សេងៗគិតជាប្រាក់រៀល។



២០. គណនីអ្នកផ្គត់ផ្គង់ពាណិជ្ជកម្ម និងគណនីអ្នកផ្គត់ផ្គង់ផ្សេងៗ

(ច) តារាងដូចខាងក្រោមសង្ខេបអំពីកាលបរិច្ឆេទនៃការជួញដូរនិងការទូទាត់ផ្សេងៗរបស់ រ.ទ.ស.ភ នៅចុងបញ្ចប់នៃរយៈពេលរបាយការណ៍នីមួយៗ ដោយផ្អែកលើកាតព្វកិច្ចទូទាត់សងដែលមិនទាន់ទូទាត់ដូចតទៅ:

នាថ្ងៃទី៣១ ខែធ្នូ ឆ្នាំ២០១៨	តាមតម្រូវការ ឬ ក្នុងរយៈពេល ១ឆ្នាំ គិតជាពាន់រៀល	ពី ១ឆ្នាំទៅ ៥ឆ្នាំ គិតជាពាន់រៀល	លើសពី ៥ឆ្នាំ គិតជាពាន់រៀល	សរុប គិតជាពាន់រៀល
គណនីអ្នកផ្គត់ផ្គង់ ពាណិជ្ជកម្ម និងគណនីអ្នក ផ្គត់ផ្គង់ផ្សេងៗ	៨២.២៥០.២២៣	២.៤៤៣.៨៧៧	៥៤.៤០៤.៧៤៦	១៣៩.០៩៨.៨៤៦
នាថ្ងៃទី៣១ ខែធ្នូ ឆ្នាំ២០១៧ គណនីអ្នកផ្គត់ផ្គង់ ពាណិជ្ជកម្ម និងគណនីអ្នក ផ្គត់ផ្គង់ផ្សេងៗ	៥១.១៤៥.១៣៤	១៤៣.២១៧	៤៩.៥៥៦.៦៨១	១០០.៨៤៥.០៣២

២១. ចំណូលពីការលក់

	២០១៨ គិតជាពាន់រៀល	២០១៧ គិតជាពាន់រៀល
ការលក់ទឹកស្អាត៖		
- អ្នកប្រើប្រាស់តាមផ្ទះ	៨៥.៤៤៩.១៣១	៨២.០៧១.៨៨៨
- អ្នកប្រើប្រាស់ជាលក្ខណៈអាជីវកម្ម	៩១.៧០៤.៥៤៦	៨៦.២៨៨.០៤០
- ស្ថាប័នគ្រឹះស្ថានសាធារណៈ	៨.០៤៤.៩៤១	៥.២៥៦.៧០៤
- អាជ្ញាធររដ្ឋស្វ័យភាពនានា	៤១៥.៥៩៥	៤១.១៦២
- អ្នកចែកចាយ	៨.៣២៥.០០២	៩.១៦៦.៥១៥
- បង្គត់ភាពខុសគ្នាលើប្រាក់ចំណូល ពីការលក់ទឹកស្អាត	៥៧.០៣៥	៥០.៩៣៨
- ដក៖ ការលុបចោលវិក្កយបត្រ	(១.២១៩.៤៤៣)	(២.២៧៣.៥៦៤)
	<u>១៩២.៧៧៦.៨០៧</u>	<u>១៨០.៦០១.៦៨៣</u>
ចំណូលបានពីការភ្ជាប់បណ្តាញទៅតាមផ្ទះ	៩.៧៨២.៤៧១	៩.៣១៤.៧៩៦
ចំណូលការផ្លាស់ប្តូរនាឡិកាទឹក	៣.១៦៤.១៥៧	៣.២៥៩.៣១៦
ការលក់គ្រឿងបន្លាស់ និងនាឡិកាទឹក	១១៨.០៦៣	១៨០.៦៥០
	<u>២០៥.៨៤១.៤៩៨</u>	<u>១៩៣.៣៥៦.៤៤៥</u>

២១. ចំណូលពីការលក់ (ត)

(ក) ការលក់ទឹកស្អាត

ចំណូលដែលទទួលបានពីការលក់ទឹកស្អាតត្រូវបានទទួលស្គាល់នៅចំណុចពេលមួយដែលទឹកត្រូវបានផ្គត់ផ្គង់ដោយ រ.ទ.ស.ភ និងត្រូវបានប្រើប្រាស់ដោយអតិថិជន។

(ខ) ចំណូលបានពីការតភ្ជាប់បណ្តាញទៅតាមផ្ទះ

ចំណូលបានពីការតភ្ជាប់បណ្តាញទៅតាមផ្ទះ ត្រូវបានទទួលស្គាល់ចំណុចពេលមួយដែលការតភ្ជាប់បណ្តាញត្រូវបានធ្វើរួចរាល់។

(គ) ចំណូលការផ្លាស់ប្តូរនាឡិកាទឹក

ចំណូលការផ្លាស់ប្តូរនាឡិកាទឹក រ.ទ.ស.ភ ត្រូវបានទទួលស្គាល់ចំណុចពេលមួយដែល រ.ទ.ស.ភ ធ្វើការចេញវិក័យបត្រដោយគិតថ្លៃ ៥០រៀល ក្នុង១មីលីមែត្រក្នុងមួយខែនៃទំហំនាឡិកា។

២២. កម្រៃពិសេសសាងសង់

ថ្លៃឈ្នួលសេវាកម្មសាងសង់បង្ហាញពី ថ្លៃឈ្នួលនៃសេវាកម្មសំណង់ដែលមានទាក់ទងនឹងការពង្រីកប្រព័ន្ធចែកចាយទឹកទៅកាន់អ្នកចែកចាយទឹកនៅតាមបណ្តាខេត្តនានា។

ចំណូលពីកិច្ចសន្យាសាងសង់ ត្រូវបានវាស់វែងតាមតម្លៃប្រតិបត្តិការចេរដែលបានយល់ព្រមក្រោមកិច្ចព្រមព្រៀង។

ប្រាក់ចំណូលត្រូវបានទទួលស្គាល់ នៅពេលការគ្រប់គ្រងទ្រព្យសម្បត្តិត្រូវបានផ្ទេរទៅឱ្យអតិថិជនហើយវាទំនងជាថា រ.ទ.ស.ភ នឹងប្រមូលការតបស្នងដែលខ្លួននឹងត្រូវបានផ្តល់ជាថ្នូរនឹងទ្រព្យសម្បត្តិដែលនឹងត្រូវផ្ទេរជូនអតិថិជន។ អាស្រ័យលើលក្ខខណ្ឌនៃកិច្ចសន្យា និងច្បាប់ដែលអនុវត្តចំពោះការគ្រប់គ្រងកិច្ចសន្យាទ្រព្យសម្បត្តិអាចផ្ទេរទៅតាមពេលវេលា ឬនៅពេលណាមួយ។ ការគ្រប់គ្រងនៃទ្រព្យសម្បត្តិគឺត្រូវបានផ្ទេរជាដំណាក់កាលប្រសិនបើការអនុវត្តរបស់ រ.ទ.ស.ភ មិនទាន់បានបង្កើតទ្រព្យសកម្ម ហើយ រ.ទ.ស.ភ មានសិទ្ធិទូទាត់សម្រាប់ការអនុវត្តដែលបានបំពេញរហូតដល់សព្វថ្ងៃ។

ប្រសិនបើការគ្រប់គ្រងការផ្ទេរទ្រព្យសកម្មក្នុងរយៈពេលមួយ ប្រាក់ចំណូលត្រូវបានទទួលស្គាល់ក្នុងកំឡុងពេលនៃកិច្ចសន្យាដោយប្រើវិធីសាស្ត្រធាតុចូល ដោយយោងទៅវិធានការពេញលេញនៃកាតព្វកិច្ចអនុវត្តនោះ។ បើមិនដូច្នោះទេប្រាក់ចំណូលត្រូវបានទទួលស្គាល់នៅចំណុចមួយនៅពេលដែលអតិថិជនទទួលបានការត្រួតពិនិត្យទ្រព្យសម្បត្តិ។

ការវិនិច្ឆ័យសំខាន់ៗ ត្រូវបានទាមទារនៅក្នុងការកំណត់កាតព្វកិច្ចប្រតិបត្តិការ ការបែងចែកតម្លៃ និងការចំណាយលើការដាក់បញ្ចូលវិធីសាស្ត្រធាតុចូលដើម្បីទទួលស្គាល់ប្រាក់ចំណូលតាមពេលវេលា។

រ.ទ.ស.ភ កំណត់នូវកាតព្វកិច្ចអនុវត្ត ដែលមានលក្ខណៈខុសៗគ្នា និងជាសម្ភារៈដែលជាការវិនិច្ឆ័យនៅក្នុងបរិបទនៃកិច្ចសន្យា។ តម្លៃប្រតិបត្តិការត្រូវបានកំណត់ដោយផ្អែកទៅលើប្រាក់ចំណេញដែលបានប៉ាន់ប្រមាណមុននឹងបែងចែកទៅកាតព្វកិច្ចអនុវត្តដែលបានកំណត់ រ.ទ.ស.ភ ក៏បានប៉ាន់ប្រមាណនូវតម្លៃកិច្ចសន្យាសរុបក្នុងការអនុវត្តវិធីសាស្ត្រធាតុចូលដើម្បីទទួលបានប្រាក់ចំណូលតាមពេលវេលា។



២៣. ចំណូលផ្សេងៗ

	២០១៨ គិតជាពាន់រៀល	២០១៧ គិតជាពាន់រៀល
ចំណូលពីរាជរដ្ឋាភិបាល និងចំណូលផ្សេងៗ	២.៣៥៩.៩៧២	២.៣៥៩.៩៧២
ចំណេញពីការទូទាត់នៃកាតព្វកិច្ចសោធននិវត្តន៍	៣២.៩២៨.១៤៣	-
ការលក់គ្រឿងបន្លាស់ និងនាឡិកាទឹក	១៣.០៩៩.២៣៦	១១.០២៥.៧២៦
ចំណូលពីការផាកពិន័យ	៣៥០.៧៨៦	២៧០.៨០២
ចំណូលផ្សេងៗ	២.៤២១.៥៥៥	១៥.១៣៨.៦០៨
	៥១.១៥៩.៦៩២	២៨.៧៩៥.១០៨

២៤. ចំណាយប្រាក់បៀវត្ស ប្រាក់ឈ្នួល និង ចំណាយពាក់ព័ន្ធផ្សេងៗ

	២០១៨ គិតជាពាន់រៀល	២០១៧ គិតជាពាន់រៀល
ប្រាក់បៀវត្សបុគ្គលិក	២៣.៣៣៤.៣៨៦	១៩.៣៣៨.៦៣១
ប្រាក់លើកទឹកចិត្ត	៨.៧៦១.៤៦៣	៨.៧៤៩.៦៧៧
ប្រាក់រង្វាន់	៦.១២៥.៩៥២	៥.២១៤.០៤៥
ចំណាយអត្ថប្រយោជន៍សោធននិវត្តន៍	៤.១៥៥.០១៦	១.៨៣០.៨៧០
ប្រាក់ឈ្នួលសម្រាប់អ្នកម៉ៅការ	៤៥៦.៨០៤	៥៤២.១៥៥
ចំណាយផ្សេងៗទាក់ទងនឹងបុគ្គលិក	១១.១៦២.៨៣១	៥.១០៥.១១៤
	៥៣.៩៩៦.៤៥២	៤០.៧៨០.៤៩២

២៥. ចំណាយវត្ថុធាតុដើមសម្រាប់ផលិតកម្មស្ពាន

	២០១៨ គិតជាពាន់រៀល	២០១៧ គិតជាពាន់រៀល
ក្លរ (Chlorine)	២.៧៣៣.៣៧១	២.៤០៥.២៩៨
ប៉ូលី អាឡុយមីញ៉ូម ក្លរីដ (Poly Aluminium Chloride)	៣.៧៤៩.៤៦៩	៣.៨០៩.២០៩
អំបិល (Salt)	៥២០.៨៥៩	២៦៦.២១៦
វត្ថុធាតុដើមផ្សេងទៀត	៤៩៨.៩៦៨	២៧៤.៩០០
	៧.៥០២.៦៦៧	៦.៧៥៥.៦២៣

២៦. ចំណាយវត្ថុធាតុដើមសម្រាប់ការតភ្ជាប់បណ្តាញទៅតាមគេហដ្ឋាន

	២០១៨ គិតជាពាន់រៀល	២០១៧ គិតជាពាន់រៀល
ចំណាយវត្ថុធាតុដើមសម្រាប់ការតភ្ជាប់បណ្តាញទៅតាម គេហដ្ឋាន	២.៨៩៨.២១៩	៧.៧៩១.៩៥៧
ចំណាយលើការប្តូរនាឡិកាទឹក	៤៧១.៣៤៩	៣៣៣.៦២៨
ថ្លៃដើមបំពង់	៩.៤៤៤	២២៤.៧៩៥
ថ្លៃដើមផ្សេងៗ	១៧៧.៨៩៣	៧០៥.៣០២
	៣.៥៥៦.៩០៥	៩.០៥៥.៦៨២

២៧. ខាតពីការប្តូររូបិយប័ណ្ណ - សុទ្ធ

	២០១៨ គិតជាពាន់រៀល	២០១៧ គិតជាពាន់រៀល
ចំណេញពីការប្តូររូបិយប័ណ្ណ	២.៩៦៩.២៧៤	៣.៣២៣.៣៣០
ខាតពីការប្តូររូបិយប័ណ្ណ	(៣.៩១១.០៩៦)	(៣.៥៨៦.៨០១)
	<u>(៩៤១.៨២២)</u>	<u>(២៦៣.៤៧១)</u>

២៨. ចំណូល/(ចំណាយ) ការប្រាក់

	២០១៨ គិតជាពាន់រៀល	២០១៧ គិតជាពាន់រៀល
ចំណូលការប្រាក់៖		
- ចំណូលការប្រាក់ពីប្រាក់បញ្ញើនៅធនាគារ (ក)	១.១៧២.៩៩២	៤.៣៨៩.១២៥
- ចំណេញពីការប្តូររូបិយប័ណ្ណរបស់ប្រាក់កម្ចី	១៥.៦៣២.៣០៤	១.៧៤០.១២០
- ចំណូលការប្រាក់ពីឥណទានខេត្តពោធិ៍សាត់	៨.៩៥៨	១៥.៦៨១
	<u>១៦.៨១៤.២៥៤</u>	<u>៦.១៤៤.៩២៦</u>
ចំណាយការប្រាក់៖		
- ចំណាយការប្រាក់លើប្រាក់កម្ចី (ខ)	(១១.០១២.៦០០)	(៩.២៦៩.៨៤៤)
- ខាតសុទ្ធពីការប្តូររូបិយប័ណ្ណរបស់ប្រាក់កម្ចី	(៧.៨៨៤.៣៨៦)	(២៣.៦២៦.៣១៩)
- ចំណាយការប្រាក់ដែលបានធ្វើមូលធនកម្ម លើទ្រព្យសកម្ម	២.៧២០.១៥៩	៩១.៤២៤
	<u>(១៦.១៧៦.៨២៧)</u>	<u>(៣២.៨០៤.៧៣៩)</u>
ចំណូល/(ចំណាយ)ការប្រាក់សុទ្ធ	<u>៦៣៧.៤២៧</u>	<u>(២៦.៦៥៩.៨១៣)</u>

- (ក) ចំណូលការប្រាក់គឺជាចំណូលពីឥណទានប្រាក់បញ្ញើសន្សំ និងប្រាក់បញ្ញើផ្សេងៗដែលនៅក្នុងធនាគារក្នុងស្រុកក្នុងឆ្នាំ។
- (ខ) ចំណាយការប្រាក់ គឺជាចំណាយការប្រាក់ទៅលើប្រាក់កម្ចីពី AfD និងប្រាក់កម្ចីដែលទទួលបានបន្តពីក្រសួងសេដ្ឋកិច្ច និងហិរញ្ញវត្ថុ ដែលត្រូវទទួលបានការឧបត្ថម្ភតាមរយៈកម្ចីដែលទទួលបានពី ADB និង JICA។



២៩. ចំណាយពន្ធ

	២០១៨ គិតជាពាន់រៀល	២០១៧ គិតជាពាន់រៀល
ចំណាយពន្ធលើប្រាក់ចំណេញ៖		
ក្នុងការិយបរិច្ឆេទ	៨.៦៣៥.២៤២	១២.៨១៦.០៩២
ពន្ធពន្យារលើប្រាក់ចំណេញ (កំណត់សម្គាល់ ១៩)៖		
ភាពខុសគ្នាបណ្តោះអាសន្ន	១០.៩៤៥.៩៦២	(១.៥១១.២៤៩)
សំវិធានធន(លើស)/ខ្វះលើពន្ធនៃប្រាក់ចំណេញក្នុងការិយបរិច្ឆេទមុន	(៥៧៣.២៥១)	៥.៥៨៧.៧៣៩
	១០.៣៧២.៧១១	៤.០៧៦.៤៩០
ចំណាយពន្ធសរុប	១៩.០០៧.៩៥៣	១៦.៨៩២.៥៨២

ផ្អែកលើច្បាប់ស្តីពីសារពើពន្ធរបស់ព្រះរាជាណាចក្រកម្ពុជា រ.ទ.ស.ភ មានកាតព្វកិច្ចក្នុងការបង់ពន្ធលើប្រាក់ចំណេញក្នុងអត្រា ២០% (២០១៧: ២០%) លើប្រាក់ចំណេញជាប់ពន្ធ ឬពន្ធអប្បបរមាក្នុងអត្រា ១% (២០១៧: ១%) នៃចំណូលសរុប ប្រសិនបើមួយណាមានតម្លៃច្រើនជាង។

តួលេខក្នុងការសម្របសម្រួលរវាងចំណាយពន្ធ និងផលគុណនៃប្រាក់ចំណេញគណនេយ្យនឹងអត្រាពន្ធដាររបស់ រ.ទ.ស.ភ មានដូចខាងក្រោម៖

	២០១៨ គិតជាពាន់រៀល	២០១៧ គិតជាពាន់រៀល
ប្រាក់ចំណេញមុនពេលបង់ពន្ធ	៩៥.៥០៨.៦៥៨	៥២.៨២៦.៧៨៦
ពន្ធគណនាតាមអត្រាពន្ធស្របច្បាប់ ២០%	១៩.១១១.៧៣២	១០.៥៦៥.៣៥៧
ឥទ្ធិពលពន្ធដារទៅលើ៖		
ចំណាយដែលមិនអាចកាត់កងបានសម្រាប់គណនាពន្ធ	៤៧៩.៤៧២	៧៣៩.៤៨៦
	១៩.៥៩១.២០៤	១១.៣០៤.៨៤៣
សំវិធានធន(លើស)/ខ្វះលើពន្ធនៃប្រាក់ចំណេញក្នុងការិយបរិច្ឆេទមុន	(៥៧៣.២៥១)	៥.៥៨៧.៧៣៩
ចំណាយពន្ធសរុប	១៩.០០៧.៩៥៣	១៦.៨៩២.៥៨២

៣០. ចំណេញក្នុងមួយភាគហ៊ុន

	២០១៨ គិតជាពាន់រៀល	២០១៧ គិតជាពាន់រៀល
ចំណេញសម្រាប់ផ្តល់ដល់ភាគហ៊ុនិកធម្មតា	៧៣.៦០៧.១៦៨	៣៣.០៦៧.៨២៦
ចំនួនភាគហ៊ុនធម្មតាដែលបានដាក់លក់គិតជាមធ្យម	៨៦.៩៧៣.១៦២	៨៦.៩៧៣.១៦២
ចំណេញក្នុងមួយភាគហ៊ុនគោល	៨៤៦.៣២	៣៨០.២១
ចំណេញក្នុងមួយភាគហ៊ុនថយចុះ	៨៤៦.៣២	៣៨០.២១

៣០. ចំណេញក្នុងមួយភាគហ៊ុន (ត)

ចំណេញក្នុងមួយភាគហ៊ុនថយចុះ ត្រូវបានគណនាដោយកែប្រែចំនួនមធ្យមនៃភាគហ៊ុនធម្មតាដែលមានដោយសន្មតថាមានការផ្ទេរភាគហ៊ុនដែលមានសក្តានុពលទាំងអស់ទៅជាភាគហ៊ុនធម្មតា។

គិតត្រឹមដំណាច់ការិយបរិច្ឆេទនេះ រ.ទ.ស.ភ មិនមានភាគហ៊ុនដែលមានសក្តានុពលអាចផ្ទេរទៅជាភាគហ៊ុនធម្មតានោះទេ។ ដូចនេះចំណេញក្នុងមួយភាគហ៊ុនថយចុះ គឺមានតម្លៃស្មើនឹងចំណេញក្នុងមួយភាគហ៊ុនជាមូលដ្ឋាន។

៣១. ភាគលាភ

	២០១៨		២០១៧	
	ភាគលាភ	ចំនួននៃ	ភាគលាភ	ចំនួននៃ
	ក្នុងមួយភាគហ៊ុន	ភាគលាភ	ក្នុងមួយភាគហ៊ុន	ភាគលាភ
	គិតជាពាន់រៀល	គិតជាពាន់រៀល	គិតជាពាន់រៀល	គិតជាពាន់រៀល
ការប្រកាស/ការទូទាត់ភាគលាភ				
លើកដំបូង និងលើកចុង				
ក្រោយ	១៥៤.០០	១៣.៣៩៣.៨៦៨	១៥៩.៩៩	១៣.៩១៤.៨៣៦

នៅថ្ងៃទី២៩ ខែមីនា ឆ្នាំ២០១៨ ក្រុមប្រឹក្សាភិបាលបានស្នើ និងអនុម័តភាគលាភសម្រាប់ដំណាច់ឆ្នាំថ្ងៃទី៣១ ខែធ្នូ ឆ្នាំ២០១៧ ដែលមានតម្លៃ ១៥៤រៀលក្នុងមួយភាគហ៊ុន និងមានភាគលាភសរុបចំនួន ១៣.៤ពាន់លានរៀលជូនភាគហ៊ុនិក។ ភាគលាភចំនួន ២.០ពាន់លានរៀល និង ៤.៥ពាន់លានរៀល ត្រូវបានទូទាត់នៅថ្ងៃទី២៧ ខែមេសា ឆ្នាំ២០១៨ និងនៅថ្ងៃទី១៤ ខែវិច្ឆិកា ឆ្នាំ ២០១៨ ។

៣២. ការលាតត្រដាងពីភាគីពាក់ព័ន្ធ

(ក) ភាគីមួយត្រូវបានចាត់ទុកថាជាសម្ព័ន្ធឯកភាពជាមួយ រ.ទ.ស.ភ ប្រសិនបើភាគីនោះមានលទ្ធភាព គ្រប់គ្រងដោយផ្ទាល់ឬដោយប្រយោល ឬមានឥទ្ធិពលជាខ្លាំងលើភាគីមួយទៀតក្នុងការសម្រេចចិត្តហិរញ្ញវត្ថុ និងប្រតិបត្តិការ ឬបើ រ.ទ.ស.ភ និងភាគីនោះស្ថិតក្រោមការគ្រប់គ្រង ឬមានឥទ្ធិពលជាខ្លាំងរួម។ សម្ព័ន្ធឯកភាពអាចជារូបវន្ត ឬនីតិបុគ្គល។

ថ្នាក់ដឹកនាំសំខាន់ៗ របស់ក្រុមហ៊ុនរួមមានបុគ្គលទាំងឡាយណា(រួមបញ្ចូលទាំងអគ្គនាយក រ.ទ.ស.ភ) ដែលមានសិទ្ធិ និងទំនួលខុសត្រូវក្នុងការគ្រោង ដឹកនាំ និងគ្រប់គ្រង សកម្មភាពរបស់ក្រុមហ៊ុនដោយផ្ទាល់ឬដោយប្រយោល។

(ខ) រ.ទ.ស.ភ មានប្រតិបត្តិការជាមួយនឹងសម្ព័ន្ធឯកភាពក្នុងការិយបរិច្ឆេទនេះដូចខាងក្រោម៖

	២០១៨	២០១៧
	គិតជាពាន់រៀល	គិតជាពាន់រៀល
ក្រុមហ៊ុនក្រោមការគ្រប់គ្រងតែមួយ		
ក្រសួងសេដ្ឋកិច្ច និងហិរញ្ញវត្ថុ		
ការប្រាក់លើប្រាក់កម្ចី	១០.០១៨.២៨៣	៩.០៥៩.២៤១
រដ្ឋាករទឹកខេត្តពោធិ៍សាត់		
ការប្រាក់លើឥណទាន	៨.៩៥៨	១៥.៦៨១

សមតុល្យសំខាន់ៗដែលទាក់ទងនឹងសម្ព័ន្ធឯកភាព នៅក្នុងការិយបរិច្ឆេទនៃរបាយការណ៍ហិរញ្ញវត្ថុត្រូវបានបង្ហាញ នៅក្នុងកំណត់សម្គាល់លេខ៧ និង១៦។

ប្រតិបត្តិការជាមួយសម្ព័ន្ធឯកភាពដែលបង្ហាញខាងលើ ត្រូវបានធ្វើឡើងតាមលក្ខណៈពាណិជ្ជកម្មធម្មតា។



៣២. ការលាតត្រដាងពីភាគីពាក់ព័ន្ធ (ត)

(គ) អត្ថប្រយោជន៍គណៈគ្រប់គ្រងសំខាន់ៗ

អត្ថប្រយោជន៍គណៈគ្រប់គ្រងសំខាន់ៗ សម្រាប់ដំណាច់ការិយបរិច្ឆេទមានដូចខាងក្រោម៖

	២០១៨ គិតជាពាន់រៀល	២០១៧ គិតជាពាន់រៀល
ប្រាក់បៀវត្ស និងការចំណាយផ្សេងៗ	២.២៤៧.៨០៥	២.១៤៧.៧១៨
អត្ថប្រយោជន៍សោធននិវត្តន៍	២៧.៥៦៧	២៦.៩៨៩
	២.២៧៥.៣៧២	២.១៧៤.៧០៧

៣៣. ចំណាយជាប់កិច្ចសន្យា

នៅចុងការិយបរិច្ឆេទហិរញ្ញវត្ថុនេះ រ.ទ.ស.ភ បានជាប់កិច្ចសន្យាក្នុងការចំណាយមូលធនកម្មទៅលើទ្រព្យសកម្មខាងក្រោម៖

	២០១៨ គិតជាពាន់រៀល	២០១៧ គិតជាពាន់រៀល
ការសាងសង់រោងចក្រផលិតទឹកស្អាត	៣៤.៩៣២.៩៤៩	៩៥.២៨៨.៦៦៤
សេវាផ្តល់ការប្រឹក្សាយោបល់	៤.៧៥៤.៤៩៤	៥.៦៦២.២៩៦
ការទិញបំពង់ដែកស្វិត បរិក្ខារភ្ជាប់ និងបរិក្ខារផ្សេងៗ	១៥.៥៦៧.៩៣៦	២៣.១២៣.៥៤០
	៥៥.២៥៥.៣៧៩	១២៤.០៧៤.៥០០

៣៤. ការគ្រប់គ្រងមូលធន និងហានិភ័យហិរញ្ញវត្ថុ

ក) ការគ្រប់គ្រងមូលធន

កម្មវត្ថុបឋមរបស់ រ.ទ.ស.ភ ក្នុងការគ្រប់គ្រងមូលធន គឺដើម្បីធានាបានថា រ.ទ.ស.ភ អាចបន្តប្រតិបត្តិការរបស់ខ្លួន ដោយឈរលើមូលដ្ឋាននិរន្តរភាពនៃដំណើរការអាជីវកម្ម ហើយស្របពេលជាមួយគ្នានេះធ្វើអោយមានកំណើនផលលាភដល់ភាគហ៊ុនិក តាមរយៈការធ្វើអោយប្រសើរឡើងនូវអនុបាតបំណុល និងមូលធន។ ពុំមានការផ្លាស់ប្តូរយុទ្ធសាស្ត្រទូទៅរបស់ក្រុមហ៊ុនទេ។

រ.ទ.ស.ភ បានរៀបចំរចនាសម្ព័ន្ធ និងធ្វើនិយ័តកម្មលើមូលធនរបស់ខ្លួន ដើម្បីឆ្លើយតបទៅនឹងការផ្លាស់ប្តូរនៃលក្ខខណ្ឌសេដ្ឋកិច្ច។ ដើម្បីរក្សា និងធ្វើនិយ័តកម្មលើរចនាសម្ព័ន្ធមូលធន រ.ទ.ស.ភ អាចធ្វើនិយ័តកម្មលើការចំណាយភាគលាភទៅលើភាគហ៊ុនិក បង្វិលភាគហ៊ុនអោយទៅភាគហ៊ុនិក ឬបោះផ្សាយភាគហ៊ុនថ្មី។ ពុំមានការប្រែប្រួលលើកម្មវត្ថុគោលនយោបាយ ឬដំណើរការផ្សេងៗទេ នៅក្នុងការិយបរិច្ឆេទគិតត្រឹមថ្ងៃទី៣១ ខែធ្នូ ឆ្នាំ២០១៨ និងថ្ងៃទី៣១ ខែធ្នូ ឆ្នាំ២០១៧។

រ.ទ.ស.ភ គ្រប់គ្រង និងថែរក្សាដោយប្រុងប្រយ័ត្ននូវបំណុលសរុប និងធានាអោយបាននូវអនុលោមភាពនៃតម្រូវការមូលធនផ្នែកខាងក្រៅ។

ខ) ការគ្រប់គ្រងហានិភ័យហិរញ្ញវត្ថុ

កម្មវត្ថុនៃការគ្រប់គ្រងហានិភ័យហិរញ្ញវត្ថុរបស់ រ.ទ.ស.ភ គឺដើម្បីបង្កើនប្រសិទ្ធភាពតម្លៃសម្រាប់ភាគហ៊ុនិកហើយទន្ទឹមគ្នានេះក៏ ដើម្បីកាត់បន្ថយសក្តានុពលនៃផលប៉ះពាល់មិនល្អដែលអាចកើតឡើងដោយសារការប្រែប្រួលនៃទីផ្សារហិរញ្ញវត្ថុ។

៣៤. ការគ្រប់គ្រងមូលធន និងហានិភ័យហិរញ្ញវត្ថុ (ត)

ខ) ការគ្រប់គ្រងហានិភ័យហិរញ្ញវត្ថុ (ត)

អគ្គនាយកមានទំនួលខុសត្រូវលើការកំណត់កម្មវត្ថុនេះ និងគោលការណ៍មូលដ្ឋាននៃការគ្រប់គ្រងហានិភ័យហិរញ្ញវត្ថុរបស់ រ.ទ.ស.ភ។ ហេតុនេះគណៈគ្រប់គ្រងបង្កើតគោលការណ៍លម្អិតដូចជាកម្រិតសិទ្ធិអំណាចត្រួតពិនិត្យការទទួលខុសត្រូវការកំណត់ និងវាស់វែងអត្តសញ្ញាណហានិភ័យ និងកំណត់ផលប៉ះពាល់ដោយអនុលោមតាមកម្មវត្ថុ និងគោលការណ៍មូលដ្ឋានដែលបានអនុម័តដោយអគ្គនាយក។

រ.ទ.ស.ភ ត្រូវបានផ្សារភ្ជាប់ជាចម្បងទៅនឹងហានិភ័យរូបិយប័ណ្ណបរទេស ហានិភ័យអត្រាការប្រាក់ ហានិភ័យឥណទាន និងលំហូរសាច់ប្រាក់។ ព័ត៌មានស្តីពីការគ្រប់គ្រងហានិភ័យដែលពាក់ព័ន្ធមានដូចខាងក្រោម៖

(១) ហានិភ័យរូបិយប័ណ្ណបរទេស

ហានិភ័យរូបិយប័ណ្ណបរទេស គឺហានិភ័យដែលតម្លៃសមរម្យប្រាក់ប្រាក់នាពេលអនាគតខុសប្រក្រតីមានការផ្លាស់ប្តូរនៅក្នុងអត្រាប្តូរប្រាក់បរទេស។

រ.ទ.ស.ភ គ្រប់គ្រងសាច់ប្រាក់និងសាច់ប្រាក់សមមូល រួមទាំងការវិនិយោគរយៈពេលខ្លីដែលជាប្រាក់ប័ណ្ណបរទេស។ នៅក្នុងការិយបរិច្ឆេទនៃរបាយការណ៍សមតុល្យនៃរូបិយប័ណ្ណបរទេសជាដុល្លារមានរបស់សាច់ប្រាក់ និងសាច់ប្រាក់សមមូលសរុបចំនួន ១.០៨៧លានរៀល (២០១៧: ១.៩៥៨លានរៀល) និងរូបិយប័ណ្ណបរទេសជាដុល្លាររបស់ការវិនិយោគរយៈពេលខ្លីមានសរុបចំនួន ៣៣.៦២២លានរៀល (២០១៧: ៩៦.៧០៤លានរៀល) សម្រាប់ រ.ទ.ស.ភ។

កម្ចីនៃ រ.ទ.ស.ភ ពី AfD និង JICA ដែលមានរូបិយប័ណ្ណជា អឺរ៉ូ មានចំនួនសរុប ៣០.៩២៣លានរៀល (២០១៧: ១៨៥.៣៨៨លានរៀល) និងរូបិយប័ណ្ណជាដុល្លារអាមេរិកមានចំនួនសរុប ១៥៣.៦២០លានរៀល (២០១៧: ៨៩.៩៨១លានរៀល)។

តារាងខាងក្រោមនេះបង្ហាញអំពីការវែកញែកនៃ រ.ទ.ស.ភ លើការប្រែប្រួលទៅលើអត្រាប្តូរប្រាក់ជាដុល្លារអាមេរិក និងអឺរ៉ូ ទៅនឹងរូបិយប័ណ្ណជាតិនៃ រ.ទ.ស.ភ ជាមួយអថេរផ្សេងៗទៀត៖

		២០១៨	២០១៧
		គិតជាពាន់រៀល	គិតជាពាន់រៀល
ប្រាក់ចំណេញក្រោយដកពន្ធ	ដុល្លារ/រៀល - កើនឡើង ៣% (២០១៧: ៣%)	(២.៨៥៣.៨៤៩)	២០៨.៣៣៩
	- ចុះខ្សោយ ៣% (២០១៧: ៣%)	២.៨៥៣.៨៤៩	(២០៨.៣៣៩)
អឺរ៉ូ/រៀល	- កើនឡើង ៣% (២០១៧: ៣%)	(៣.៤៣៧.០៦៦)	(៤.៤៤៩.៣២៧)
	- ចុះខ្សោយ ៣% (២០១៧: ៣%)	<u>៣.៤៣៧.០៦៦</u>	<u>៤.៤៤៩.៣២៧</u>

(២) ហានិភ័យអត្រាការប្រាក់

ហានិភ័យអត្រាការប្រាក់ គឺជាហានិភ័យដែលតម្លៃទីផ្សារ ឬលំហូរសាច់ប្រាក់នាពេលអនាគតនៃឧបករណ៍ហិរញ្ញវត្ថុរបស់ រ.ទ.ស.ភ អាចនឹងប្រែប្រួលដោយសារតែការប្រែប្រួលរបស់អត្រាការប្រាក់ទីផ្សារ។

ការប្រឈមរបស់ រ.ទ.ស.ភ ទៅនឹងហានិភ័យអត្រាការប្រាក់ គឺទាក់ទងទៅនឹងកម្ចី។ រ.ទ.ស.ភ គ្រប់គ្រងហានិភ័យអត្រាការប្រាក់របស់ខ្លួនដោយត្រួតពិនិត្យយ៉ាងយកចិត្តទុកដាក់លើបំណុលទីផ្សារ ហើយសំខាន់ជាងនេះទៀតគឺ រក្សាឲ្យបានការលាយគ្នារវាង កម្ចីមានអត្រាថេរ និងប្រែប្រួល។ រ.ទ.ស.ភ ពុំបានប្រើប្រាស់ ឧបករណ៍ហិរញ្ញវត្ថុដើម្បីកាត់បន្ថយហានិភ័យរបស់ប្រាក់ចំណូលដែលត្រូវសងនោះទេ។



៣៤. ការគ្រប់គ្រងមូលធន និងហានិភ័យហិរញ្ញវត្ថុ (ត)

ខ) ការគ្រប់គ្រងហានិភ័យហិរញ្ញវត្ថុ (ត)

(២) ហានិភ័យអត្រាការប្រាក់ (ត)

ការវិភាគលើភាពងាយរងផលប៉ះពាល់នៃអត្រាការប្រាក់

តារាងខាងក្រោមបង្ហាញពីការវិភាគលើភាពងាយរងផលប៉ះពាល់ នៃអត្រាការប្រាក់របស់ រ.ទ.ស.ភ នៅចុងការិយបរិច្ឆេទ ដោយឈរលើគោលការណ៍បម្រែបម្រួល ០,១% និងកត្តា អចេរផ្សេងទៀតមិនមានការប្រែប្រួល៖

	២០១៨ គិតជាពាន់រៀល	២០១៧ គិតជាពាន់រៀល
ផលចំណេញបន្ទាប់ពីកាត់ពន្ធ		
- កំណើន ០,១% (២០១៧:០,១%)	(២២០.៥៧២)	(២០៣.៧១១)
- តំហយ ០,១% (២០១៧:០,១%)	២២០.៥៧២	២០៣.៧១១

ភាពងាយរងផលប៉ះពាល់នៃអត្រាការប្រាក់ក្នុងឆ្នាំ២០១៨ ខ្ពស់ជាងឆ្នាំ២០១៧ ដោយសារ តែកំណើននៃការដកប្រាក់កម្ចីនៅក្នុងការិយបរិច្ឆេទ។ ការប៉ាន់ស្មាននៃបម្រែបម្រួលជាភាគរយលើ ការវិភាគ ភាពងាយរងផលប៉ះពាល់នៃអត្រាការប្រាក់ គឺផ្អែកលើបរិស្ថានទីផ្សារបច្ចុប្បន្នដែលអាច ធ្វើវិភាគបាន។

(៣) ហានិភ័យឥណទាន

ហានិភ័យឥណទាន គឺជាការខាតបង់ផ្នែកហិរញ្ញវត្ថុរបស់ រ.ទ.ស.ភ ដោយសមភាគីមិនបាន បំពេញកាតព្វកិច្ចដូចមានចែងក្នុងកិច្ចសន្យា។ រ.ទ.ស.ភ ប្រឈមនឹងហានិភ័យឥណទានភាគច្រើន ពីការលក់ជាឥណទាន។ តាមគោលការណ៍របស់ រ.ទ.ស.ភ ត្រូវត្រួតពិនិត្យជាប្រចាំទៅលើ ស្ថានភាពហិរញ្ញវត្ថុរបស់ សមភាគី ដើម្បីធានាថា រ.ទ.ស.ភ ប្រឈមនឹងហានិភ័យឥណទានតិច បំផុត។

ហានិភ័យឥណទានដែល រ.ទ.ស.ភ ងាយរងផលប៉ះពាល់គឺ តាមរយៈគណនីពាណិជ្ជកម្មត្រូវ ទទួលពីអតិថិជន។ រ.ទ.ស.ភ គ្រប់គ្រងហានិភ័យឥណទានលើការលក់ដោយធានាថាអតិថិជន របស់ខ្លួនមានស្ថានភាពហិរញ្ញវត្ថុនិងប្រវត្តិសាស្ត្រឥណទាន។

ដើម្បីគ្រប់គ្រងហានិភ័យលើគណនីពាណិជ្ជកម្មត្រូវទទួល រ.ទ.ស.ភ តំរូវអោយមានប្រាក់កក់ មុនពេលមានការតភ្ជាប់ទឹកត្រូវបានធ្វើឡើង។ ចំពោះរដ្ឋាភិបាល រ.ទ.ស.ភ មិនតម្រូវឱ្យមានប្រាក់ កក់ឡើយ ដោយ រ.ទ.ស.ភ ជឿជាក់ថាអាចប្រមូលពីដេប៉ូតែម៉ង់ទាំងនេះតាមរយៈក្រសួងសេដ្ឋកិច្ច និងហិរញ្ញវត្ថុ (ប្រភពនៃហិរញ្ញវត្ថុសំរាប់ដេប៉ូតែម៉ង់ទាំងនេះ) ដែលជាអ្នកគ្រប់គ្រងហិរញ្ញវត្ថុ និង ម្ចាស់ភាគហ៊ុននៃ រ.ទ.ស.ភ។

គោលនយោបាយនៃការកាត់ប្រាក់កក់ គឺអនុវត្តទៅតាមអតិថិជនដែលមិនទាន់បានទូទាត់ បំណុលរបស់ពួកគេទៅតាមលក្ខខណ្ឌឥណទាន។

ដើម្បីកាត់បន្ថយហានិភ័យលើសាច់ប្រាក់នៅក្នុងធនាគារ និងការវិនិយោគរយៈពេលខ្លី (ប្រាក់បញ្ញើធនាគារថេរ) រ.ទ.ស.ភ បានបែងចែកប្រាក់បញ្ញើរបស់វាទៅតាមធនាគារខុសៗគ្នា ដោយប្រើប្រាស់ធនាគារក្នុងស្រុកធំៗ និងមានឈ្មោះល្បីមួយចំនួនដែលធ្វើប្រតិបត្តិការនៅក្នុង ប្រទេសកម្ពុជា។

៣៤. ការគ្រប់គ្រងមូលធន និងហានិភ័យហិរញ្ញវត្ថុ (ត)

ខ) ការគ្រប់គ្រងហានិភ័យហិរញ្ញវត្ថុ (ត)

(៣) ហានិភ័យឥណទាន (ត)

ការប្រឈមមុខចំពោះហានិភ័យឥណទាន និងទម្រង់នៃការគិតគូរលើហានិភ័យឥណទាន

ការប្រឈមនឹងហានិភ័យឥណទានធំបំផុតរបស់ រ.ទ.ស.ភ តំណាងដោយតម្លៃពិត គណនេយ្យនៃទ្រព្យសកម្មហិរញ្ញវត្ថុនីមួយៗ។

នៅចុងការិយបរិច្ឆេទនៃរបាយការណ៍:

- (១) ប្រមាណ៣៩% (២០១៧: ៣៩%) គណនីពាណិជ្ជ និងគណនីត្រូវទទួលផ្សេងៗ របស់ រ.ទ.ស.ភ គឺជំពាក់ដោយអតិថិជនជាអ្នកប្រើប្រាស់តាមផ្ទះ។
- (២) ប្រមាណ៣៤% (២០១៧: ៣៣%) គណនីពាណិជ្ជ និងគណនីត្រូវទទួលផ្សេងៗ របស់ រ.ទ.ស.ភ គឺជំពាក់ដោយអតិថិជនជាលក្ខណៈអាជីវកម្ម។
- (៣) ប្រមាណ២៩% (២០១៧: ២៣%) គណនីពាណិជ្ជ និងគណនីត្រូវទទួលផ្សេងៗ របស់ រ.ទ.ស.ភ គឺជំពាក់ដោយអតិថិជនគ្រឹះស្ថានសាធារណៈ។

(៤) ហានិភ័យសាច់ប្រាក់ងាយស្រួល និងលំហូរសាច់ប្រាក់

ហានិភ័យសាច់ប្រាក់ងាយស្រួល និងលំហូរសាច់ប្រាក់ កើតឡើងពីការគ្រប់គ្រងរបស់ រ.ទ.ស.ភ ទៅលើមូលធនបង្វិល។ វាគឺជាហានិភ័យមួយដែល រ.ទ.ស.ភ នឹងជួបប្រទះផលលំបាក ក្នុងការបំពេញនូវកាតព្វកិច្ចហិរញ្ញវត្ថុនៅពេលដែលដល់កាលកំណត់ត្រូវសង។

រ.ទ.ស.ភ គ្រប់គ្រងរយៈកាលកំណត់របស់បំណុលចាស់ៗ លំហូរសាច់ប្រាក់ពីប្រតិបត្តិការ និងភាពមានស្រាប់នៃមូលនិធិយ៉ាងសកម្ម ដើម្បីធានាបាននូវរាល់តម្រូវការប្រតិបត្តិការ វិនិយោគ និងហិរញ្ញប្បទាន។ នៅក្នុងយុទ្ធសាស្ត្រនៃការគ្រប់គ្រងហានិភ័យសាច់ប្រាក់ងាយស្រួល រ.ទ.ស.ភ រក្សានូវកម្រិតសាច់ប្រាក់ និងសាច់ប្រាក់សមមូលគ្រប់គ្រាន់សម្រាប់គាំទ្រដល់សកម្មភាព ប្រតិបត្តិការរបស់ រ.ទ.ស.ភ។

៣៥. ចម្រៀកនៃព័ត៌មាន

រ.ទ.ស.ភ ផ្គត់ផ្គង់ទឹកទៅដល់ក្រុមគ្រួសារ ដែលមានទីលំនៅនៅទីក្រុងភ្នំពេញ និងតាមបណ្តាទីតាំង នានាដែលនៅជុំវិញទីក្រុង។ ដើម្បីទ្រទ្រង់អាជីវកម្មចែកចាយទឹកប្រើប្រាស់ រ.ទ.ស.ភ ត្រូវតែផ្គត់ផ្គង់នូវបណ្តាញ ទឹកធ្វើជាសេវាកម្មទ្រទ្រង់។ ប្រាក់ចំណូលបានមកពីការតភ្ជាប់ទឹក (សេវាកម្មទ្រទ្រង់សម្រាប់ការផ្គត់ផ្គង់ទឹកប្រើ ប្រាស់) មានចំនួនតិចជាង ៥% នៃប្រាក់ចំណូលសរុបរបស់ រ.ទ.ស.ភ។

រ.ទ.ស.ភ មានផ្នែកនៃរបាយការណ៍មួយដែលមានឈ្មោះថាការផ្គត់ផ្គង់ទឹកប្រើប្រាស់។ ប្រធានផ្នែក ប្រតិបត្តិការបានធ្វើការសម្រេចចិត្ត (ក្រុមខាងផ្នែកគ្រប់គ្រង) ពិនិត្យឡើងវិញនូវរបាយការណ៍គ្រប់គ្រងផ្នែកខាង ក្នុងដែលរាយការណ៍អំពីការបំពេញមុខងាររបស់ចម្រៀកនៃការផ្គត់ផ្គង់ទឹកប្រើប្រាស់ជាទាំងមូល ដើម្បីវាយតម្លៃ ការបំពេញមុខងារ និងបែងចែកធនធាន។ ប្រធានផ្នែកប្រតិបត្តិការត្រូវពិនិត្យលើការបំពេញមុខងារលើផ្នែកនៃ របាយការណ៍ដោយវាស់វែងលើប្រាក់ចំណេញដុល ប្រាក់ចំណេញមុនពេលកាត់ពន្ធ និងប្រាក់ចំណេញក្រោយ ពេលកាត់ពន្ធដោយប្រៀបធៀបជាមួយកាលបរិច្ឆេទឆ្នាំមុន។



៣៦. យថាភាពនៃពន្ធ

ប្រព័ន្ធនៃពន្ធនៅក្នុងប្រទេសកម្ពុជា គឺមានភាពថ្មី និងត្រូវបានកំណត់លក្ខណៈដោយប្រភេទពន្ធជាច្រើន និងការផ្លាស់ប្តូរជានិច្ចកាលនៃបទបញ្ញត្តិ ដែលជាធម្មតាមានលក្ខណៈមិនសូវជាក់លាក់មានភាពផ្ទុយគ្នា និងប្រែប្រួលទៅតាមការបកប្រែ។ ជានិច្ចកាល ការបកប្រែផ្សេងៗគ្នាកើតមានក្នុងចំណោមអាជ្ញាធរពន្ធ និងយុត្តាធិការជាច្រើនខុសៗគ្នា។ ពន្ធត្រូវតែត្រួតពិនិត្យឡើងវិញ និងស៊ើបអង្កេតដោយអាជ្ញាធរជាច្រើនដែលអនុញ្ញាតដោយច្បាប់ក្នុងការប្រតិបត្តិការផ្អាកពិន័យធ្ងន់ធ្ងរ ការពិន័យព្រហ្មទណ្ឌ និងការពិន័យលើការប្រាក់។ ការពិតទាំងនេះប្រហែលជាអាចបង្កើតហានិភ័យនៃពន្ធនៅក្នុងប្រទេសកម្ពុជាខ្លាំងជាងនៅប្រទេសដទៃទៀត។ អ្នកគ្រប់គ្រងជឿជាក់ថាវាបានផ្តល់យ៉ាងគ្រប់គ្រាន់ សម្រាប់បំណុលពន្ធដោយផ្អែកលើការបកប្រែរបស់នៃបទបញ្ញត្តិនៃពន្ធ។ ប៉ុន្តែអាជ្ញាធរដែលពាក់ព័ន្ធអាចមានការបកប្រែផ្សេងគ្នា ហើយឥទ្ធិពលរបស់វាអាចមានសារៈសំខាន់ខ្លាំង។

៣៧. ព្រឹត្តិការណ៍សំខាន់ៗក្នុងរយៈពេលនៃរបាយការណ៍

យោងតាមកិច្ចសន្យាហិរញ្ញវត្ថុលេខ ៨៩០០៩ នៅថ្ងៃទី១៨ ខែធ្នូ ឆ្នាំ២០១៨ រដ្ឋាករទឹកស្វយ័តក្រុងភ្នំពេញ ត្រូវបានផ្តល់ជូននូវកម្ចីជាអតិបរមាចំនួន ១០០.០០០.០០០ដុល្លារអាមេរិកពីធនាគារវិនិយោគអឺរ៉ុប។ នៅថ្ងៃទី៣១ ខែធ្នូ ឆ្នាំ២០១៨ ដោយអនុលោមតាមកិច្ចព្រមព្រៀងឥណទានលេខសម្ងាត់ ១១៧៦ ០១S រ.ទ.ស.ភ ត្រូវបានផ្តល់ឱ្យនូវឥណទាន ដែលមានទឹកប្រាក់អតិបរមាចំនួន ៨៥.០០០.០០០ដុល្លារអាមេរិក ពីទីភ្នាក់ងារអភិវឌ្ឍន៍បារាំង។

៣៨. ព្រឹត្តិការណ៍សំខាន់ៗបន្ទាប់ពីការបញ្ចប់រយៈពេលនៃរបាយការណ៍

នៅថ្ងៃទី ១០ ខែមករាឆ្នាំ ២០១៩ បន្ទាប់ពីទទួលបានការឯកភាពពីបុគ្គលិកទាំងអស់ រ.ទ.ស.ភ បានបញ្ចប់គម្រោងប្រាក់សោធននិវត្តន៍របស់ខ្លួនដែលមានប្រសិទ្ធភាពនៅថ្ងៃទី៣១ ខែធ្នូ ឆ្នាំ ២០១៨ ហើយនឹងផ្តល់ប្រាក់សំណងចំនួន ១៤.២ពាន់លានរៀលទៅដល់និយោជិតទាំងអស់។ ផលចំណេញដែលកើតឡើងពីការទូទាត់នៃកាតព្វកិច្ចសោធននិវត្តន៍មានចំនួន ៣២.៩ ពាន់លានរៀល។

**៣៩. ការអនុវត្តនូវស្តង់ដាររបាយការណ៍ទាក់ទងនឹងហិរញ្ញវត្ថុអន្តរជាតិស្តង់ដារ
("ស.វ.ហ.អ.ក") ថ្មី**

៣៩.១ ការអនុវត្តនូវ ស.វ.ហ.អ.ក ថ្មី ក្នុងការិយបរិច្ឆេទ

រ.ទ.ស.ភ បានអនុវត្តនូវស្តង់ដារគណនេយ្យ វិសោធនកម្ម និងការបកប្រែក្នុងការិយបរិច្ឆេទដូចខាងក្រោម៖

	ថ្ងៃចូលជាធរមាន
វិសោធនកម្មលើ ស.វ.ហ.អ.ក ១ ការពង្រឹងប្រចាំឆ្នាំ (ខួប២០១៤ ដល់ ២០១៦)	១ មករា ២០១៨
ស.វ.ហ.អ.ក ១៥ ចំណូលពីកិច្ចសន្យាជាមួយអតិថិជន	១ មករា ២០១៨
ការបញ្ជាក់ពី ស.វ.ហ.អ.ក ១៥	១ មករា ២០១៨
ស.វ.ហ.អ.ក ៩ ឧបករណ៍ហិរញ្ញវត្ថុ (ចេញផ្សាយដោយ ក.ប.ស.គ.អ នៅខែកក្កដា ឆ្នាំ២០១៤)	១ មករា ២០១៨
ស.វ.ហ.អ.ក ២ ការបែងចែក និងការវាស់វែងតំលៃ នៃប្រតិបត្តិការទូទាត់ផ្នែកលើ ប័ណ្ណភាគហ៊ុន	១ មករា ២០១៨
វិសោធនកម្មលើ ស.គ.អ.ក ២៨ ការពង្រឹងប្រចាំឆ្នាំ (ខួប២០១៤ ដល់ ២០១៦)	១ មករា ២០១៨
ការបកស្រាយ ២២ ប្រតិបត្តិការរូបិយប័ណ្ណបរទេស និងបុរេប្រទាននៃតម្លៃតបស្នង	១ មករា ២០១៨
វិសោធនកម្មលើ ស.គ.អ.ក ៤០ ការផ្ទេរទ្រព្យសម្បត្តិវិនិយោគ	១ មករា ២០១៨
វិសោធនកម្មលើ ស.វ.ហ.អ.ក ៤ ដោយអនុវត្ត ស.វ.ហ.អ.ក ៩ ឧបករណ៍ហិរញ្ញវត្ថុ ជាមួយ ស.វ.ហ.អ.ក ៤ កិច្ចសន្យាធានារ៉ាប់រង	យោងតាម ស.វ.ហ.អ.ក ៤ កថាខណ្ឌ៤៦ និង៤៨

ការអនុវត្តនូវវិសោធនកម្ម ស្តង់ដារគណនេយ្យ និង ការបកស្រាយមិនមានឥទ្ធិពលលើស្ថានភាពហិរញ្ញវត្ថុ របស់ រ.ទ.ស.ភ លើកលែងតែការដាក់ឱ្យប្រើប្រាស់នូវ ស.វ.ហ.អ.ក១៥ និង ស.វ.ហ.អ.ក៩ ដែលនឹងត្រូវបាន បរិយាយដូចខាងក្រោម។

(ក) ស.វ.ហ.អ.ក ៩ ឧបករណ៍ហិរញ្ញវត្ថុ

ស.វ.ហ.អ.ក ៩ ត្រូវបានយកមកប្រើប្រាស់ជំនួស ស.វ.ហ.អ.ក ៣៩ ឧបករណ៍ហិរញ្ញវត្ថុ៖ ការទទួលស្គាល់ និង ការវាស់វែង សម្រាប់រយៈពេលប្រចាំឆ្នាំដែលចាប់ផ្តើមនៅ ឬ បន្ទាប់ពីថ្ងៃទី១ ខែមករា ឆ្នាំ ២០១៨ រួមបញ្ចូលទិដ្ឋភាពទាំងបីនៃគណនេយ្យសម្រាប់ឧបករណ៍ហិរញ្ញវត្ថុ៖ ការចាត់ ថ្នាក់ និងការវាស់វែង. សំវិធានធននិងគណនេយ្យការពារហានិភ័យ(Hedge accounting)។

រ.ទ.ស.ភ បានអនុវត្ត ស.វ.ហ.អ.ក ៩ ដោយមានការដាក់ពាក្យស្នើសុំដំបូងនៅថ្ងៃទី១ ខែមករា ឆ្នាំ២០១៨។ រ.ទ.ស.ភ មិនបានកំណត់ឡើងវិញនូវព័ត៌មានប្រៀបធៀប ដែលនៅតែបន្តដើម្បី រាយការណ៍នៅក្រោម ស.គ.អ.ក ៣៩។ ភាពខុសគ្នាដែលកើតមានពីការអនុវត្ត ស.វ.ហ.អ.ក ៩ ត្រូវ បានទទួលស្គាល់ដោយផ្ទាល់នៅក្នុងប្រាក់ចំណេញរក្សាទុក និងសមាសភាគផ្សេងទៀតនៃមូលធន។

(១) ចំណាត់ថ្នាក់នៃទ្រព្យសកម្មហិរញ្ញវត្ថុ និងបំណុលហិរញ្ញវត្ថុ

រ.ទ.ស.ភ បានធ្វើចំណាត់ថ្នាក់លើទ្រព្យសកម្មហិរញ្ញវត្ថុ និងបំណុលហិរញ្ញវត្ថុនៅ ក្នុងប្រភេទនៃការវាយតម្លៃអាស្រ័យលើគំរូអាជីវកម្មនៃ រ.ទ.ស.ភ សម្រាប់ការគ្រប់គ្រងទ្រព្យ សកម្មហិរញ្ញវត្ថុ និងលក្ខខណ្ឌនៃលំហូរសាច់ប្រាក់នៃទ្រព្យសកម្មហិរញ្ញវត្ថុដូចខាងក្រោម៖

- ត្រូវបានវាស់វែងតាមតម្លៃវិលវិល និង
- ត្រូវបានវាស់វែងជាបន្តបន្ទាប់ក្នុងតម្លៃទីផ្សារតាមរយៈប្រាក់ចំណូលផ្សេងៗ ឬតាម រយៈប្រាក់ចំណេញ ឬខាត។



៣៩. ការអនុវត្តនូវស្តង់ដាររបាយការណ៍ទាក់ទងនឹងហិរញ្ញវត្ថុអន្តរជាតិនៃកម្ពុជា

(“ស.វ.ហ.អ.ក”) ថ្មី (ត)

៣៩.១ ការអនុវត្តនូវ ស.វ.ហ.អ.ក ថ្មី ក្នុងការិយបរិច្ឆេទ (ត)

(ក) ស.វ.ហ.អ.ក ៩ ឧបករណ៍ហិរញ្ញវត្ថុ (ត)

(១) ចំណាត់ថ្នាក់នៃទ្រព្យសកម្មហិរញ្ញវត្ថុ និងបំណុលហិរញ្ញវត្ថុ (ត)

ខាងក្រោមនេះជាការសង្ខេបពីការផ្លាស់ប្តូរសំខាន់ៗ៖

- ទ្រព្យសកម្មហិរញ្ញវត្ថុសម្រាប់លក់ (“AFS”). ការរក្សាទុកដល់កាលកំណត់ (“HTM”) និងប្រាក់កម្ចី និងគណនីត្រូវទទួល (“L&R”) ជាប្រភេទទ្រព្យសកម្មហិរញ្ញវត្ថុ ដែលត្រូវបានលុបចោល។
- ប្រភេទទ្រព្យសកម្មហិរញ្ញវត្ថុថ្មីដែលបានវាស់វែងនៅថ្ងៃដើមរំលស់ (“AC”) ត្រូវបានណែនាំ។ នេះសំដៅទៅលើទ្រព្យសកម្មហិរញ្ញវត្ថុ ដែលមានលក្ខណៈលំហូរសាច់ប្រាក់តាមកិច្ចសន្យាដែលជាការទូទាត់តែប្រាក់ដើម និងការប្រាក់ និងបានធ្វើឡើងនៅក្នុងគំរូអាជីវកម្មដែលមានគោលដៅ សម្រេចបានដោយការប្រមូលលំហូរសាច់ប្រាក់តាមកិច្ចសន្យា។
- ប្រភេទទ្រព្យសកម្មហិរញ្ញវត្ថុថ្មីមួយ ត្រូវបានវាស់វែងតាមតម្លៃទីផ្សារតាមរយៈប្រាក់ចំណូលផ្សេងទៀត (“FVTOCI”) ត្រូវបានចាប់ផ្តើម។ នេះត្រូវបានអនុវត្តឧបករណ៍បំណុល ជាមួយលំហូរសាច់ប្រាក់តាមកិច្ចសន្យា ដែលជាការទូទាត់ប្រាក់ដើម និងការប្រាក់ និងបានធ្វើឡើងនៅក្នុងគំរូអាជីវកម្មដែលគោលដៅត្រូវបានសម្រេចដោយការប្រមូលលំហូរសាច់ប្រាក់តាមកិច្ចសន្យា និងការលក់ទ្រព្យសកម្មហិរញ្ញវត្ថុ។
- ប្រភេទទ្រព្យសកម្មហិរញ្ញវត្ថុថ្មី សម្រាប់ការធ្វើវិនិយោគទុនដោយគ្មានការជួញដូរដែលបានវាស់វែងនៅ FVTOCI ត្រូវបានណែនាំ។

ស.វ.ហ.អ.ក ៩ ភាគច្រើនរក្សាទុក សម្រាប់តម្រូវការដែលមានស្រាប់នៅក្នុង ស.គ.អ.ក ៣៩ សម្រាប់ការចាត់ថ្នាក់បំណុលហិរញ្ញវត្ថុ។

ទោះបីជាយ៉ាងណា នៅក្រោម ស.គ.អ.ក ៣៩ រាល់ការផ្លាស់ប្តូរតម្លៃទីផ្សារនៃបំណុល ដែលបានកំណត់ជា FVTPL ត្រូវបានទទួលស្គាល់ក្នុងចំណេញឬការខាត ចំណែកនៅក្រោម ស.វ.ហ.អ.ក ៩ ការផ្លាស់ប្តូរតម្លៃទីផ្សារ ត្រូវបានបង្ហាញជាទូទៅដូចខាងក្រោម៖

- ចំនួនទឹកប្រាក់នៃការផ្លាស់ប្តូរតម្លៃទីផ្សារ ដែលបណ្តាលមកពីការផ្លាស់ប្តូរហានិភ័យឥណទាននៃការទទួលខុសត្រូវនេះត្រូវបានបង្ហាញនៅក្នុងចំណូលផ្សេងទៀត និង
- ចំនួនទឹកប្រាក់ដែលនៅសល់នៃការផ្លាស់ប្តូរ នៅក្នុងតម្លៃទីផ្សារ ត្រូវបានបង្ហាញនៅក្នុងចំណេញ ឬខាត។

(២) ឱនភាពនៃទ្រព្យសកម្មហិរញ្ញវត្ថុ

ការអនុម័ត ស.វ.ហ.អ.ក ៩ បានផ្លាស់ប្តូរគណនេយ្យមូលដ្ឋានសម្រាប់ការឱនភាពនៃការខាតបង់លើទ្រព្យសកម្មហិរញ្ញវត្ថុរបស់ រ.ទ.ស.ក ដោយជំនួសវិធីសាស្ត្របាត់បង់ដែលបានកើតឡើងរបស់ ស.គ.អ.ក ៣៩ ជាមួយនឹងវិធីបាត់បង់ឥណទានដែលរំពឹងទុក។ ស.វ.ហ.អ.ក ៩ តម្រូវឱ្យ រ.ទ.ស.ក កត់ត្រាប្រាក់សំវិធានធនសម្រាប់ការខាតបង់ឥណទានដែលរំពឹងទុកសម្រាប់ទ្រព្យសម្បត្តិហិរញ្ញវត្ថុបំណុលទាំងអស់ដែល មិនបានកាន់កាប់តាមតម្លៃទីផ្សារតាមរយៈប្រាក់ចំណេញ ឬ ខាត។

៣៩. ការអនុវត្តនូវស្តង់ដាររបាយការណ៍ទាន់នឹងហិរញ្ញវត្ថុអន្តរជាតិស្របតាម

(“ស.វ.ហ.អ.ក”) ថ្មី (ត)

៣៩.១ ការអនុវត្តនូវ ស.វ.ហ.អ.ក ថ្មី ក្នុងការិយបរិច្ឆេទ (ត)

(ក) ស.វ.ហ.អ.ក ៩ ឧបករណ៍ហិរញ្ញវត្ថុ (ត)

(២) ឱនភាពនៃទ្រព្យសកម្មហិរញ្ញវត្ថុ

ការខាតបង់ឥណទានរំពឹងទុក គឺផ្អែកលើភាពខុសគ្នារវាងលំហូរសាច់ប្រាក់តាម កិច្ចសន្យាតាមរយៈកិច្ចសន្យា និងលំហូរសាច់ប្រាក់ទាំងអស់ដែល រ.ទ.ស.ក រំពឹងទុកថា ទទួលបាន។ ការប៉ាន់ស្មាននៃកង្វះខាតសាច់ប្រាក់ដែលរំពឹងទុក ត្រូវឆ្លុះបញ្ចាំងពីលំហូរសាច់ ប្រាក់ដែលរំពឹងទុកពីការបញ្ចាំ និងឥណទានផ្សេងទៀតដែលជាលក្ខខណ្ឌនៃកិច្ចសន្យា។ កង្វះខាតនេះនឹងត្រូវធ្វើអប្បបរមាត្រឹមតម្លៃសមស្របមួយទៅនឹង អត្រាការប្រាក់ជាក់ស្តែងនៃ ទ្រព្យសកម្មនោះ។

ឱនភាពសម្រាប់គណនីពាណិជ្ជកម្មត្រូវទទួល និងកិច្ចសន្យាទ្រព្យសកម្ម ដែលមិនបាន រួមបញ្ចូលជាធាតុនៃហិរញ្ញវត្ថុសំខាន់ គឺត្រូវបានទទួលស្គាល់វិធីសាស្ត្រសាមញ្ញជាមួយ ស.វ.ហ.អ.ក ដោយប្រើការរំពឹងទុកលើអាយុកាលការខាតបង់ឥណទាន។

នៅក្នុងអំឡុងពេលនៃដំណើរការនេះ លទ្ធភាពនៃការមិនទូទាត់ដោយគណនី ពាណិជ្ជកម្មត្រូវទទួល បានកែតម្រូវដោយព័ត៌មាន ហើយគុណនឹងចំនួនទឹកប្រាក់នៃការខាត បង់ដែលរំពឹងទុកដែលកើតឡើងពីលំនាំដើម ដើម្បីកំណត់ការបាត់បង់ឥណទានដែលរំពឹង លើអាយុកាលសម្រាប់គណនីពាណិជ្ជកម្មត្រូវទទួល។ សម្រាប់គណនីពាណិជ្ជកម្មត្រូវទទួល ដែលត្រូវបានរាយការណ៍នូវចំនួនសុទ្ធ ឱនភាពទាំងនេះត្រូវបានកត់ត្រា ក្នុងគណនីដាច់ ដោយឡែកជាមួយនឹងការខាតបង់ដែលត្រូវ បានទទួលស្គាល់នៅក្នុងចំណាយរដ្ឋបាលនៅ ក្នុងរបាយការណ៍ប្រាក់ចំណេញឬខាត និង ចំណូលផ្សេងៗទៀត។ នៅលើការបញ្ជាក់ថា គណនីពាណិជ្ជកម្មត្រូវទទួល នឹងមិនអាចប្រមូលបានតាមតម្លៃសុទ្ធនៃទ្រព្យសកម្មសរុបដែលត្រូវ បានលុបចោល ជាមួយឱនភាពដែលពាក់ព័ន្ធ។

ឱនភាពសម្រាប់គណនីត្រូវទទួលពីភាគីពាក់ព័ន្ធត្រូវបានទទួលស្គាល់ ដោយផ្អែក លើវិធីសាស្ត្រទូទៅនៅក្នុង ស.វ.ហ.អ.ក ដោយប្រើវិធីសាស្ត្រដែលបាត់បង់ឥណទានរំពឹង ទុកទៅមុខ។ វិធីសាស្ត្រដែលត្រូវបានប្រើដើម្បីកំណត់ចំនួនទឹកប្រាក់នៃឱនភាព ត្រូវបានផ្អែក លើថាតើមានការកើនឡើងគួរឱ្យកត់សម្គាល់នៃហានិភ័យឥណទាន ចាប់តាំងពីការទទួល ស្គាល់ដំបូងនៃទ្រព្យសកម្មហិរញ្ញវត្ថុ។ ចំពោះគណនីត្រូវទទួលទាំងឡាយដែល ហានិភ័យ ឥណទានមិនបានកើនឡើងយ៉ាងខ្លាំង ចាប់តាំងពីការទទួលស្គាល់ដំបូងនៃទ្រព្យសកម្ម ហិរញ្ញវត្ថុ ការខាតបង់ឥណទានរំពឹងទុកក្នុងរយៈពេលដប់ពីរខែ រួមជាមួយនឹងចំណូល ការប្រាក់សុទ្ធត្រូវបានទទួលស្គាល់។ ហើយចំពោះគណនីត្រូវទទួលទាំងឡាយណាដែល ហានិភ័យឥណទានមានការកើនឡើងយ៉ាងខ្លាំង ការរំពឹងទុកនៃឥណទានបាត់បង់តាម អាយុកាល រួមជាមួយចំណូលការប្រាក់ដុលត្រូវបានទទួលស្គាល់។ ចំពោះគណនីត្រូវទទួល ដែលគិតថានឹងមានឱនភាពការរំពឹងទុកឥណទានបាត់បង់តាមអាយុកាល រួមជាមួយចំណូល ការប្រាក់តាមមូលដ្ឋានសុទ្ធត្រូវបានទទួលស្គាល់។



៣៩. ការអនុវត្តនូវស្តង់ដាររបាយការណ៍ទាក់ទងនឹងហិរញ្ញវត្ថុអន្តរជាតិ

(“ស.វ.ហ.អ.ក”) ថ្មី (ត)

៣៩.១ ការអនុវត្តនូវ ស.វ.ហ.អ.ក ថ្មី ក្នុងការិយបរិច្ឆេទ (ត)

(ក) ស.វ.ហ.អ.ក ៩ ឧបករណ៍ហិរញ្ញវត្ថុ (ត)

(៣) ចំណាត់ថ្នាក់ និងការវាស់វែង

តារាងខាងក្រោមសង្ខេបការធ្វើចំណាត់ថ្នាក់និងការវាស់វែងឡើងវិញនៃទ្រព្យសកម្មហិរញ្ញវត្ថុ និងបំណុលហិរញ្ញវត្ថុរបស់ រ.ទ.ស.ភ នៅថ្ងៃទី១ ខែមករា ឆ្នាំ២០១៨៖

	ចំណាត់ថ្នាក់		តំលៃពិតគណនេយ្យ	
	មាននៅក្នុង ស.គ.អ.ក ៣៩ គិតជាពាន់រៀល	ថ្មីនៅក្នុង ស.វ.ហ.អ.ក ៩ គិតជាពាន់រៀល	មាននៅក្នុង ស.គ.អ.ក ៣៩ គិតជាពាន់រៀល	ថ្មីនៅក្នុង ស.វ.ហ.អ.ក ៩ គិតជាពាន់រៀល
ទ្រព្យសកម្មហិរញ្ញវត្ថុ				
វិនិយោគរយៈពេលខ្លី គណនីអតិថិជន និង គណនីត្រូវទទួល ផ្សេងៗ	L&R	AC	៩៦.៧០៣.៧០៤	៩៦.៧០៣.៧០៤
សមតុល្យសាច់ប្រាក់ និងធនាគារ ឥណទានផ្តល់ ឲ្យបុគ្គលិក	L&R	AC	៤៤.៨០៤.១៧២	៤៤.៨០៤.១៧២
ឥណទានផ្តល់ឲ្យរដ្ឋាករ ទឹកខេត្តពោធិ៍សាត់	L&R	AC	១៥.៩៩២.៥២៧	១៥.៩៩២.៥២៧
	L&R	AC	៥.០៣៤.៨៦៤	៥.០៣៤.៨៦៤
	L&R	AC	២៥៤.៧៤៥	២៥៤.៧៤៥
បំណុលហិរញ្ញវត្ថុ				
គណនីអ្នកផ្គត់ផ្គង់ និង គណនីបំណុល ផ្សេងៗ	OFL	AC	១០០.៨៤៥.០៣២	១០០.៨៤៥.០៣២
ប្រាក់កម្ចី	OFL	AC	៣០៧.៦៣៧.៥៨៧	៣០៧.៦៣៧.៥៨៧

(ខ) ស.វ.ហ.អ.ក ១៥ ចំណូលពីការចុះកិច្ចសន្យាជាមួយអតិថិជន

ស.វ.ហ.អ.ក១៥ បង្កើតក្របខ័ណ្ឌទូលំទូលាយមួយសម្រាប់ការទទួលស្គាល់ប្រាក់ចំណូល និងការវាស់វែង។ វាជំនួសប្រាក់ចំណូល ស.គ.អ.ក ១៨. កិច្ចសន្យាសាងសង់ ស.គ.អ.ក ១១ និងការ បកស្រាយដែលពាក់ព័ន្ធ។ នៅក្រោម ស.វ.ហ.អ.ក ១៥. ប្រាក់ចំណូលត្រូវបានគេទទួលស្គាល់នៅ ពេលអតិថិជនទទួលបានការត្រួតពិនិត្យទំនិញឬសេវាកម្ម។ កំណត់ពេលវេលានៃការផ្ទេរការត្រួត ពិនិត្យនៅចំណុចមួយក្នុងពេលមួយឬលើសពីនេះត្រូវការការវិនិច្ឆ័យសំខាន់ៗ។

រ.ទ.ស.ភ បានប្រើប្រាស់ ស.វ.ហ.អ.ក១៥ ដោយប្រើវិធីសាស្ត្រឡើងវិញដោយគ្មានការ អនុវត្តជាក់ស្តែងដែលមានប្រសិទ្ធភាពដំបូងនៃ ការអនុវត្តន៍បទដ្ឋាននេះនៅកាលបរិច្ឆេទនៃការដាក់ ពាក្យស្នើសុំដំបូងនៅថ្ងៃទី១ ខែមករា ឆ្នាំ២០១៨។ ផលប៉ះពាល់នៃការដាក់ពាក្យដំបូងនៃការដាក់ពាក្យ ស.វ.ហ.អ.ក១៥ ត្រូវបានទទួលស្គាល់នៅកាលបរិច្ឆេទដំបូង ជាការកែតម្រូវតុល្យភាពបើកប្រាក់ ចំណូល។ ហេតុដូច្នេះហើយព័ត៌មានដែលប្រៀបធៀបមិនត្រូវបានយកមកជួសជុលហើយបន្តត្រូវបាន រាយការណ៍នៅក្រោម ស.គ.អ.ក ១១ ស.គ.អ.ក ១៨ និងការបកស្រាយដែលពាក់ព័ន្ធ។

៣៩. ការអនុវត្តនូវស្តង់ដាររបាយការណ៍ទាន់ដំណើរហិរញ្ញវត្ថុអន្តរជាតិទាំងស្រុង
(“ស.វ.ហ.អ.ក”) ថ្មី (ត)

៣៩.១ ការអនុវត្តនូវ ស.វ.ហ.អ.ក ថ្មី ក្នុងការិយបរិច្ឆេទ (ត)

(ខ) ស.វ.ហ.អ.ក ១៥ ចំណូលពីការចុះកិច្ចសន្យាជាមួយអតិថិជន

ខាងក្រោមនេះសង្ខេបពីផលប៉ះពាល់នៃការអនុវត្ត ស.វ.ហ.អ.ក ១៥ នៅលើរបាយការណ៍ហិរញ្ញវត្ថុនៃ រ.ទ.ស.ភ នៅថ្ងៃទី៣១ ខែធ្នូ ឆ្នាំ២០១៨ សម្រាប់ធាតុនីមួយៗដែលផលប៉ះពាល់៖

	ទឹកប្រាក់ដែលមិនទាន់អនុវត្តតាម		
	ស.វ.ហ.អ.ក ១៥	ការកែតម្រូវ	នៅក្នុងរបាយការណ៍
	គិតជាពាន់រៀល	គិតជាពាន់រៀល	គិតជាពាន់រៀល
ទ្រព្យសកម្ម			
ចំណូលបង្កពីការលក់ទឹកស្អាត	៤៥.៥២៦.១៥៥	(៤៥.៥២៦.១៥៥)	-
គណនីត្រូវទទួលពីសេវាសាងសង់	៥១៥.៦១៤	(៥១៥.៦១៤)	-
កិច្ចសន្យាទ្រព្យសកម្ម	-	៤៦.០៤១.៧៦៩	៤៦.០៤១.៧៦៩
បំណុល			
ចំណូលមិនទាន់សម្រេច	៣១.៣៦៧	(៣១.៣៦៧)	-
ចំណូលពន្យារ	៥.២៧៨	(៥.២៧៨)	-
កិច្ចសន្យាបំណុល	-	៣៦.៦៤៥	៣៦.៦៤៥

៣៩.២ ស.វ.ហ.អ.ក ថ្មីដែលបានចេញផ្សាយ ប៉ុន្តែមិនចូលជាធរមានសម្រាប់ការិយបរិច្ឆេទចាប់ពី ឬបន្ទាប់ពី ថ្ងៃទី១ ខែមករា ឆ្នាំ២០១៩

ខាងក្រោមនេះ គឺជាស្តង់ដារគណនេយ្យ វិសោធនកម្ម និង បំណកស្រាយ ដែលត្រូវបានចេញផ្សាយរួច ប៉ុន្តែមិនទាន់ត្រូវបានអនុវត្តជាមុនដោយ រ.ទ.ស.ភ៖

	ថ្ងៃចូលជាធរមាន
ស.វ.ហ.អ.ក ១៦ <i>ការផ្តល់</i>	១ មករា ២០១៩
ការបកស្រាយ ២៣ <i>ភាពមិនច្បាស់លាស់លើការវិនិច្ឆ័យពន្ធលើប្រាក់ចំណូល</i>	១ មករា ២០១៩
វិសោធនកម្មលើ ស.គ.អ.ក ២៨ <i>ការប្រាក់រយៈពេលវែងជាមួយញាតិសម្ព័ន្ធ ឬ ក្រុមហ៊ុនរួមទុន</i>	១ មករា ២០១៩
វិសោធនកម្មលើ ស.វ.ហ.អ.ក ៩ <i>ការទូទាត់ជាមុន ជាមួយ សំណងដែលមានភាពអវិជ្ជមាន</i>	១ មករា ២០១៩
វិសោធនកម្មលើ ស.វ.ហ.អ.ក ៣ <i>ការពង្រឹងប្រចាំឆ្នាំ លើស្តង់ដារ ស.វ.ហ.អ.ក ខួប២០១៥ ដល់ ២០១៧</i>	១ មករា ២០១៩
វិសោធនកម្មលើ ស.វ.ហ.អ.ក ១១ <i>ការពង្រឹងប្រចាំឆ្នាំ លើស្តង់ដារ ស.វ.ហ.អ.ក ខួប២០១៥ ដល់ ២០១៧</i>	១ មករា ២០១៩
វិសោធនកម្មលើ ស.គ.អ.ក ១២ <i>ការពង្រឹងប្រចាំឆ្នាំ លើស្តង់ដារ ស.វ.ហ.អ.ក ខួប២០១៥ ដល់ ២០១៧</i>	១ មករា ២០១៩
វិសោធនកម្មលើ ស.គ.អ.ក ២៣ <i>ការពង្រឹងប្រចាំឆ្នាំ លើស្តង់ដារ ស.វ.ហ.អ.ក ខួប២០១៥ ដល់ ២០១៧</i>	១ មករា ២០១៩
វិសោធនកម្មលើ ស.គ.អ.ក ១៩ <i>វិសោធនកម្មផែនការ ការបន្ថយ ឬ ការទូទាត់</i>	១ មករា ២០១៩
វិសោធនកម្មលើ <i>សេចក្តីព្រាងលើក្របខណ្ឌទស្សនទានក្នុងស្តង់ដារ ស.វ.ហ.អ.ក</i>	១ មករា ២០២០
ស.វ.ហ.អ.ក ១៧ <i>កិច្ចសន្យាធានារ៉ាប់រង</i>	១ មករា ២០២១
វិសោធនកម្មលើ ស.វ.ហ.អ.ក ១០ និង ស.គ.អ.ក ២៨ <i>ការលក់ ឬការចែកចាយនៃទ្រព្យ រវាង សហគ្រិន និងញាតិសម្ព័ន្ធ ឬ ក្រុមហ៊ុនរួមទុន</i>	ពន្យា



៣៩. ការអនុវត្តនូវស្តង់ដាររបាយការណ៍ទាក់ទងនឹងហិរញ្ញវត្ថុអន្តរជាតិនៃកម្ពុជា

(“ស.វ.ហ.អ.ក”) ថ្មី (ត)

៣៩.២ ស.វ.ហ.អ.ក ថ្មីដែលបានចេញផ្សាយ ប៉ុន្តែនឹងចូលជាធរមានសម្រាប់ការិយបរិច្ឆេទចាប់ពី ឬបន្ទាប់ពី ថ្ងៃទី១ ខែ មករា ឆ្នាំ២០១៩ (ត)

១.១.ស.ក កំពុងវិភាគលើផលប៉ះពាល់ពីការអនុវត្តស្តង់ដារគណនេយ្យវិសោធនកម្ម និង បំណកស្រាយ ទាំងនេះ ហេតុដូច្នេះ ក្រុមប្រឹក្សាភិបាលមិនទាន់ស្ថិតក្នុងស្ថានភាពដែលកំណត់ពីផលប៉ះពាល់ដែលអាចមាន ទៅលើ លទ្ធផល និងស្ថានភាពហិរញ្ញវត្ថុរបស់ក្រុមហ៊ុននៅឡើយទេ។

ផលប៉ះពាល់ដែលអាចកើតមានពីការអនុវត្តស្តង់ដារគណនេយ្យ វិសោធនកម្ម និង បំណកស្រាយមាន ដូចខាងក្រោម៖

ស.វ.ហ.អ.ក ១៦ ការជួល

ស.វ.ហ.អ.ក ១៦ នៅកាលបរិច្ឆេទដែលមានប្រសិទ្ធភាពនឹងជំនួស ស.គ.អ.ក ១៧ ការជួល និងការបក ស្រាយពាក់ព័ន្ធ ដែលបង្ហាញពីគំរូគណនេយ្យការជួលតែមួយ និងតម្រូវឱ្យអ្នកជួល ទទួលស្គាល់ទ្រព្យសកម្ម និង បំណុលសម្រាប់ការជួលទាំងអស់ដែលមានរយៈពេលលើសពី ១២ខែ លើកលែងតែទ្រព្យសម្បត្តិមូលដ្ឋានមាន តម្លៃទាប។ ជាពិសេសនៅក្រោម ស.វ.ហ.អ.ក ១៦ អ្នកជួលត្រូវបានតម្រូវឱ្យទទួលស្គាល់សិទ្ធិរបស់ខ្លួនក្នុងការ ប្រើប្រាស់ទ្រព្យសកម្ម តំណាងឱ្យសិទ្ធិក្នុងការប្រើប្រាស់ទ្រព្យសកម្ម និងបំណុលមូលដ្ឋានដែលបានជួល ដែល តំណាងឱ្យកាតព្វកិច្ចរបស់ខ្លួនក្នុងការទូទាត់ថ្លៃជួល។ ដូច្នេះហើយ អ្នកជួលត្រូវតែទទួលខុសត្រូវលើការរំលស់ ទ្រព្យសម្បត្តិដែលមានការប្រើប្រាស់ និងការប្រាក់ទៅលើការទទួលខុសត្រូវលើការជួល និងបែងចែកសាច់ប្រាក់ នៃបំណុលជួលទៅជាចំណែកដើមទុន និងចំណែកការប្រាក់ និងបង្ហាញនៅក្នុងរបាយការណ៍លំហូរសាច់ប្រាក់។ ដូចគ្នានេះដែរសិទ្ធិក្នុងការប្រើប្រាស់ទ្រព្យសកម្ម និងបំណុលការជួលត្រូវបានវាស់វែងដំបូងលើមូលដ្ឋានតម្លៃ បច្ចុប្បន្ន។ ការវាស់វែងរួមបញ្ចូលទាំងការទូទាត់ជួលដែលមិនអាចលុបចោលបាន ហើយក៏រួមបញ្ចូលទាំងការបង់ ប្រាក់ជាដំណាក់កាល ប្រសិនបើអ្នកជួលមានភាពសមហេតុផលជាក់លាក់ ក្នុងការប្រើប្រាស់ជម្រើសដើម្បី ពន្យារការជួល ឬប្រើជម្រើស ដើម្បីបញ្ចប់ការជួល។ ការកត់ត្រាគណនេយ្យនេះ មានភាពខុសគ្នាយ៉ាងខ្លាំង ទៅ លើគណនេយ្យរបស់អ្នកជួល ចំពោះការជួលដែលត្រូវបានចាត់ថ្នាក់ជាប្រតិបត្តិការជួល តាមស្តង់ដារមុន ស.គ.អ.ក ១៧។

ទាក់ទងទៅនឹងគណនេយ្យរបស់ភតិសន្យាបតីនេះ ស.វ.ហ.អ.ក ១៦ អាចយោងទៅលើ គណនេយ្យរបស់ ភតិបតីនៅក្នុង ស.គ.អ.ក ១៧។ ដូច្នេះអ្នកជួល ត្រូវបន្តចាត់ថ្នាក់ភតិសន្យាបតីរបស់ខ្លួនជាភតិ សន្យាប្រតិបត្តិការ ឬភតិសន្យាហិរញ្ញវត្ថុ និងបង្ហាញប្រភេទភតិសន្យាទាំងពីរនេះខុសគ្នា។

ការបកស្រាយ ២៣ ភាពមិនច្បាស់លាស់លើការវិនិច្ឆ័យពន្ធលើប្រាក់ចំណូល

ការបកស្រាយ គាំទ្រតម្រូវការនៃពន្ធលើប្រាក់ចំណូល ស.គ.អ.ក ១២ដោយផ្តល់ការណែនាំអំពីវិធីក្នុង ការឆ្លុះបញ្ចាំងពីឥទ្ធិពល នៃភាពមិនប្រាកដប្រជាភ្នាក់ងារគណនេយ្យសម្រាប់ពន្ធលើប្រាក់ចំណូល។

នៅក្រោមការបកស្រាយ អង្គភាពគួរកំណត់ថាតើត្រូវពិចារណាការបង់ពន្ធមិនច្បាស់លាស់នីមួយៗដាច់ ដោយឡែកពីគ្នា ឬរួមគ្នា ដោយផ្អែកលើវិធីសាស្ត្រណាមួយដែលអាចទស្សន៍ទាយបានពីភាពមិនច្បាស់លាស់។ អង្គភាពក៏ត្រូវសន្មតថាអាជ្ញាធរពន្ធដារ នឹងធ្វើការត្រួតពិនិត្យមើលលើបរិមាណ ដែលខ្លួនមានសិទ្ធិពិនិត្យ និង មានចំណេះដឹងពេញលេញអំពីព័ត៌មានពាក់ព័ន្ធទាំងអស់នៅពេលធ្វើការពិនិត្យ។ ប្រសិនបើអង្គភាពយល់ថាការ កំណត់របស់ខ្លួន អាជ្ញាធរពន្ធនឹងទទួលយកការបង់ពន្ធមិនច្បាស់លាស់របស់ខ្លួន នោះបន្ទាប់មកអង្គភាពគួរតែ វាស់វែងពន្ធបច្ចុប្បន្ន និងពន្ធពន្យារ ស្របតាមការកំណត់ពន្ធរបស់ខ្លួន។ ប្រសិនបើអង្គភាពបានកំណត់ថាមិន អាចទៅរួចនោះភាពមិនច្បាស់លាស់ក្នុងការកំណត់ពន្ធត្រូវបានឆ្លុះបញ្ចាំងដោយការប្រើប្រាស់ វិធីសាស្ត្រសម ស្របបំផុត” ឬ “តម្លៃដែលរំពឹងទុក” ក្នុងការព្យាករណ៍ពីដំណោះស្រាយនៃភាពមិនច្បាស់លាស់។

**៣៩. ការអនុវត្តតួស្តង់ដាររបាយការណ៍ទាក់ទងនឹងហិរញ្ញវត្ថុអន្តរជាតិស្របតាមស្តង់ដារ
("ស.វ.ហ.អ.ក") ថ្មី (ត)**

**៣៩.២ ស.វ.ហ.អ.ក ថ្មីដែលបានចេញផ្សាយ ប៉ុន្តែនឹងចូលជាធរមានសម្រាប់ការិយបរិច្ឆេទចាប់ពី ឬបន្ទាប់ពី ថ្ងៃទី១ ខែ
មករា ឆ្នាំ២០១៩ (ត)**

ផលប៉ះពាល់ដែលអាចកើតមានពីការអនុវត្តស្តង់ដារគណនេយ្យ វិសោធនកម្ម និង បំណកស្រាយមាន
ដូចខាងក្រោម៖ (ត)

វិសោធនកម្មលើ ស.គ.អ.ក ២៨ ការប្រាក់រយៈពេលវែងជាមួយញាតិសម្ព័ន្ធ ឬ ក្រុមហ៊ុនរួមទុន

វិសោធនកម្មនេះបានបញ្ជាក់ថាក្រុមហ៊ុនមានផលប្រយោជន៍រយៈពេលវែងនៅក្នុងការចូលរួម ឬការ
បណ្តាក់ទុនរួម ដែលវិធីសាស្ត្រមូលធនមិនត្រូវបានអនុវត្ត ប៉ុន្តែត្រូវប្រើប្រាស់ជំនួសដោយ ស.វ.ហ.អ.ក ៩។

វិសោធនកម្មលើ ស.វ.ហ.អ.ក ៩ ការទូទាត់ជាមុនជាមួយសំណងដែលមានភាពអវិជ្ជមាន

វិសោធនកម្មបញ្ជាក់ថាទ្រព្យសកម្មហិរញ្ញវត្ថុ ដែលអាចទូទាត់សងដោយសំណងអវិជ្ជមានអាចត្រូវបាន
វាស់វែងតាមតម្លៃវិលវល់ ឬតម្លៃទីផ្សារតាមរយៈប្រាក់ចំណូលផ្សេងទៀត ប្រសិនបើលក្ខខណ្ឌជាក់លាក់ត្រូវបាន
បំពេញជំនួសឱ្យតម្លៃទីផ្សារតាមរយៈប្រាក់ចំណេញ ឬខាត។

វិសោធនកម្មលើ ស.វ.ហ.អ.ក ៣ ការពង្រឹងប្រចាំឆ្នាំ លើស្តង់ដារ ស.វ.ហ.អ.ក ខួប២០១៥ ដល់ ២០១៧

វិសោធនកម្មបានបោះផ្សាយក្រោមដំណើរ ការពង្រឹងប្រចាំឆ្នាំធ្វើឱ្យមានការផ្លាស់ប្តូរតិចតួចមិនផ្លាស់ប្តូរ
ស្តង់ដារដែលបច្ចុប្បន្នមិនទាន់ច្បាស់លាស់។ ពួកគេបញ្ចូល ស.វ.ហ.អ.ក ៣ ដែលបញ្ជាក់ថាពេលដែល
ប្រតិបត្តិការរួមគ្នានៃអាជីវកម្មទទួលបានការគ្រប់គ្រងលើប្រតិបត្តិការរួមគ្នាមួយ នេះជាសមិទ្ធផលនៃការរួមបញ្ចូល
អាជីវកម្ម និងផលប្រយោជន៍នៃការកាន់កាប់មូលធនមុន គួរតែត្រូវបានវាស់វែងតម្លៃទីផ្សារម្តងទៀតនៅថ្ងៃទិញ
លក់ ស.វ.ហ.អ.ក ១៧ កិច្ចសន្យាធានារ៉ាប់រង។

វិសោធនកម្មលើ ស.វ.ហ.អ.ក ១១ ការពង្រឹងប្រចាំឆ្នាំ លើស្តង់ដារ ស.វ.ហ.អ.ក ខួប២០១៥ ដល់ ២០១៧

វិសោធនកម្មបានបោះផ្សាយក្រោមដំណើរ ការពង្រឹងប្រចាំឆ្នាំធ្វើឱ្យមានការផ្លាស់ប្តូរតិចតួចមិន
ផ្លាស់ប្តូរស្តង់ដារដែលបច្ចុប្បន្នមិនទាន់ច្បាស់លាស់។ ពួកគេបញ្ចូល ស.វ.ហ.អ.ក ១១ ដែលបញ្ជាក់ថា ពេល
ដែលភាគីបានចូលរួម ប៉ុន្តែមិនមានការចូលរួមត្រួតពិនិត្យ ការចូលរួមប្រតិបត្តិការ ដែលជាអាជីវកម្មមួយ និង
ក្រោយមកបានទទួលការគ្រប់គ្រងរួមគ្នាផលប្រយោជន៍នៃការកាន់កាប់មូលធនមុន គួរតែត្រូវបានវាស់វែងតម្លៃ
ទីផ្សារម្តងទៀតនៅថ្ងៃទិញលក់របស់ខ្លួនឡើយ។

វិសោធនកម្មលើ ស.គ.អ.ក ១២ ការពង្រឹងប្រចាំឆ្នាំ លើស្តង់ដារ ស.វ.ហ.អ.ក ខួប២០១៥ ដល់ ២០១៧

វិសោធនកម្មបានបោះផ្សាយក្រោមដំណើរ ការពង្រឹងប្រចាំឆ្នាំធ្វើឱ្យមានការផ្លាស់ប្តូរតិចតួចមិន
ផ្លាស់ប្តូរស្តង់ដារដែលបច្ចុប្បន្នមិនទាន់ច្បាស់លាស់។ ពួកគេបញ្ចូល ស.គ.អ.ក១២ដែលបញ្ជាក់ថាផលចំណេញ
ពន្ធលើប្រាក់ចំណូលទាំងអស់នៃភាគលាភ ត្រូវបានទទួលស្គាល់ជាប្រចាំជាមួយប្រតិបត្តិការដែលបង្កើតប្រាក់
ចំណេញដែលអាចចែកចាយបានទាំងនៅក្នុងប្រាក់ចំណេញ ខាតនិងចំណូលផ្សេងៗសង្ខេបឬដោយផ្ទាល់នៅក្នុង
មូលធន។

វិសោធនកម្មលើ ស.គ.អ.ក ១៩ វិសោធនកម្មផែនការ ការបន្ថយ ឬ ការទូទាត់

- វិសោធនកម្មបញ្ជាក់ថា៖
 - វិសោធនកម្មលើការកាត់បន្ថយឬការទូទាត់ នៃផែនការអត្ថប្រយោជន៍ដែលបានកំណត់ក្រុម
ហ៊ុនគួរប្រើការសន្មតតាមច្បាប់ដែលបាន ធ្វើបច្ចុប្បន្នភាពដើម្បីកំណត់តម្លៃសេវាបច្ចុប្បន្ននិង
ការប្រាក់សុទ្ធសម្រាប់ រយៈពេលនេះ និង



**៣៩. ការអនុវត្តនូវស្តង់ដាររបាយការណ៍ទាក់ទងនឹងហិរញ្ញវត្ថុអន្តរជាតិនៃកម្ពុជា
("ស.វ.ហ.អ.ក") ថ្មី (ត)**

**៣៩.២ ស.វ.ហ.អ.ក ថ្មីដែលបានចេញផ្សាយ ប៉ុន្តែនឹងចូលជាធរមានសម្រាប់ការិយបរិច្ឆេទចាប់ពី ឬបន្ទាប់ពី ថ្ងៃទី១ ខែ
មករា ឆ្នាំ២០១៩ (ត)**

ផលប៉ះពាល់ដែលអាចកើតមានពីការអនុវត្តស្តង់ដារគណនេយ្យ វិសោធនកម្ម និងបំណកស្រាយមាន
ដូចខាងក្រោម៖ (ត)

វិសោធនកម្មលើ ស.គ.អ.ក ១៩ វិសោធនកម្មផែនការ ការបន្ថយ ឬ ការទូទាត់ (ត)

វិសោធនកម្មបញ្ជាក់ថា៖

- ផលប៉ះពាល់នៃការចំណាយទ្រព្យសកម្មមិនត្រូវបានយកចិត្តទុកដាក់ នៅពេលគណនាការ
ចំណេញ ឬ ការខាត លើការទូទាត់ណាមួយនៃផែនការ ហើយត្រូវបានដោះស្រាយដាច់ដោយ
ឡែកពីចំណូលផ្សេងៗសង្ខេប។

វិសោធនកម្មលើ សេចក្តីព្រាងលើក្របខណ្ឌទស្សនទានក្នុងស្តង់ដារ ស.វ.ហ.អ.ក

ជាមួយនឹងកែសម្រួលសេចក្តីព្រាងលើក្របខណ្ឌទស្សនទាន IASB បានចេញផ្សាយវិសោធនកម្មលើ
សេចក្តីព្រាងលើក្របខណ្ឌទស្សនទានក្នុងស្តង់ដារ ស.វ.ហ.អ.ក ដែលរួមមានវិសោធនកម្មលើ ស.វ.ហ.អ.ក២,
ស.វ.ហ.អ.ក៦ ស.វ.ហ.អ.ក១៤ ស.គ.អ.ក១ ស.គ.អ.ក៨ ស.គ.អ.ក៣៤ ស.គ.អ.ក៣៧ ស.គ.អ.ក៣៨ ការ
បកស្រាយ ១២, ១៩, ២០, និង ២២ជាមួយនិងស្តង់ដារបកស្រាយ៣២។

ស.វ.ហ.អ.ក ១៧ កិច្ចសន្យាធានារ៉ាប់រង

ស.វ.ហ.អ.ក ១៧ ត្រូវបានជំនួសឱ្យ ស.វ.ហ.អ.ក ៤ និងតម្រូវវាស់វែងតាមតម្លៃបច្ចុប្បន្ន ដែលការប៉ាន់
ស្មានត្រូវបានវាស់វែងឡើងវិញនៃការិយបរិច្ឆេទនៃរបាយការណ៍នីមួយៗ។

កិច្ចសន្យាត្រូវបានវាស់វែងដោយប្រើ៖

- អប្បហាននៃប្រូបាប៊ីលីតេលំហូរសាច់ប្រាក់
- និយ័តកម្មហានិភ័យជាក់លាក់ និង
- ចំណេញនៃសេវាកិច្ចសន្យា ("CSM") ដែលតំណាងឱ្យកិច្ចសន្យានៃប្រាក់ចំណេញដែលមិនទាន់
បានទទួលស្គាល់ ដែលត្រូវបានគេទទួលស្គាល់ថាជាប្រាក់ចំណូលក្នុងកំឡុងពេលនៃការធានា
រ៉ាប់រង។

ស្តង់ដារអនុញ្ញាតឱ្យមានជម្រើសរវាងការទទួលស្គាល់ ការផ្លាស់ប្តូរតាមអត្រាអប្បហាននៅក្នុងរបាយ
ការណ៍ចំណូល ឬទទួលស្គាល់ដោយផ្ទាល់នៅក្នុងប្រាក់ចំណូលផ្សេងៗទៀត។ ជម្រើសនេះ គឺទំនងជាឆ្លុះ
បញ្ចាំងពីរបៀបដែលក្រុមហ៊ុនធានារ៉ាប់រង បកស្រាយពី ទ្រព្យសកម្មហិរញ្ញវត្ថុរបស់ខ្លួនក្រោម ស.វ.ហ.អ.ក ៩។

ជម្រើសម្យ៉ាងទៀត គឺវិធីសាស្ត្របែងចែកបុព្វលាភ ត្រូវបានអនុញ្ញាតសម្រាប់បំណុលសម្រាប់ការធានា
រ៉ាប់រងដែលនៅសល់សម្រាប់កិច្ចសន្យារយៈពេលខ្លីដែលត្រូវបានបង្ហាញលើការធានារ៉ាប់រងមិនមានជីវិត។

ការផ្លាស់ប្តូរនៃការវាស់ស្ទង់ទូទៅដែលគេហៅថា សម្រាប់កិច្ចសន្យាមួយចំនួន “វិធីសាស្ត្រតម្លៃអថេរ”
ដែលបានបង្ហាញលើការធានារ៉ាប់រងមានជីវិតដែលអ្នកធ្វើគោលនយោបាយ ចែករំលែកជាការទទួលបានមកវិញ
នូវតម្លៃមូលដ្ឋាន។ នៅពេលអនុវត្តវិធីកំណត់តម្លៃអថេរ ការប្រែប្រួលតម្លៃទីផ្សារនៃភាគហ៊ុនក្រុមហ៊ុននៃតម្លៃមូល
ដ្ឋាន ត្រូវបានរួមបញ្ចូលនៅក្នុងចំណេញកម្រិតនៃកិច្ចសន្យាសេវា។ ជាលទ្ធផលក្រុមហ៊ុនធានារ៉ាប់រងដែលប្រើវិធី
សាស្ត្រនេះទំនងជាមិនសូវប្រែប្រួលខ្លាំងជាងវិធីសាស្ត្រទូទៅទេ។

ច្បាប់ថ្មីនេះ នឹងប៉ះពាល់ដល់របាយការណ៍ហិរញ្ញវត្ថុ និងស្ថិតិសាស្ត្រផលសំខាន់ៗរបស់ក្រុមហ៊ុនទាំង
អស់ដែលបានចេញកិច្ចសន្យាធានារ៉ាប់រង ឬកិច្ចសន្យាវិនិយោគដែលមានលក្ខណៈពិសេសនៃការចូលរួម។

៣៩. ការអនុវត្តនូវស្តង់ដាររបាយការណ៍ទាក់ទងនឹងហិរញ្ញវត្ថុអន្តរជាតិនៃកម្ពុជា
(“ស.វ.ហ.អ.ក”) ថ្មី (ត)

៣៩.២ ស.វ.ហ.អ.ក ថ្មីដែលបានចេញផ្សាយ ប៉ុន្តែនឹងចូលជាធរមានសម្រាប់ការិយបរិច្ឆេទចាប់ពី ឬបន្ទាប់ពី ថ្ងៃទី១ ខែ មករា ឆ្នាំ២០១៩ (ត)

ផលប៉ះពាល់ដែលអាចកើតមានពីការអនុវត្តស្តង់ដារគណនេយ្យ វិសោធនកម្ម និង បំណកស្រាយមាន ដូចខាងក្រោម៖ (ត)

វិសោធនកម្មលើ ស.វ.ហ.អ.ក ១០ និង ស.គ.អ.ក ២៨ ការលក់ ឬការចែកចាយនៃទ្រព្យ រវាងអ្នកវិនិយោគនិង ក្រុមហ៊ុនបុត្រសម្ព័ន្ធ ឬក្រុមហ៊ុនរួមទុន

វិសោធនកម្មបញ្ជាក់ពីវិសាលភាពនៃប្រាក់ចំណេញឬខាត ដែលត្រូវបានទទួលស្គាល់នៅពេលដែល ក្រុមហ៊ុនលក់ ឬរួមចំណែកទ្រព្យសកម្មទៅឱ្យក្រុមហ៊ុនបុត្រសម្ព័ន្ធ ឬក្រុមហ៊ុនរួមទុនរបស់ខ្លួន។ នៅពេល ប្រតិបត្តិការពាក់ព័ន្ធនឹងអាជីវកម្ម ការចំណេញ ឬខាតត្រូវបានទទួលស្គាល់ពេញលេញ ផ្ទុយទៅវិញ នៅពេល ដែលប្រតិបត្តិការទាក់ទងនឹង ទ្រព្យសកម្ម ដែលមិនមែន ជាអាជីវកម្មនោះការចំណេញ ឬខាតត្រូវបានទទួល ស្គាល់តែទៅលើវិសាលភាព នៃផលប្រយោជន៍វិនិយោគិនដែលមិនទាក់ទងគ្នានៅក្នុងក្រុមហ៊ុនរួមទុន ឬក្រុមហ៊ុនបុត្រសម្ព័ន្ធ។







ផ្នែកទី៦:

របាយការណ៍សវនកម្មរបស់សវនករផ្ទៃក្នុង លើការត្រួតពិនិត្យផ្ទៃក្នុង

យោងតាមផែនការឆ្នាំ២០១៨ សវនកម្មផ្ទៃក្នុងបានចុះពិនិត្យនៅ៖

- ១- នាយកដ្ឋាន គណនេយ្យ និងហិរញ្ញវត្ថុ
- ២- នាយកដ្ឋាន អាជីវកម្ម
- ៣- នាយកដ្ឋាន ផលិតកម្ម និងផ្គត់ផ្គង់ទឹក
- ៤- សាខាសេវាកម្មទឹកស្អាត និងអនាម័យ



សវនកម្មផ្ទៃក្នុង

ព្រះរាជាណាចក្រកម្ពុជា ជាតិ សាសនា ព្រះមហាក្សត្រ

របាយការណ៍ប្រចាំឆ្នាំ ២០១៨ ស្តីពីការកែលម្អនូវចំណុចខ្វះខាត លើអនុលោមភាព និងប្រតិបត្តិការ របស់នាយកដ្ឋាន/អង្គភាព ចំណុះ រ.ទ.ស.ក

ការងារត្រួតពិនិត្យផ្ទៃក្នុង គឺជាកត្តាចម្បងដ៏មានសារៈសំខាន់បំផុត ដែលជួយដល់អង្គការរដ្ឋាករទឹកស្វយ័តក្រុងភ្នំពេញ សម្រាប់អនុវត្តន៍ការងារប្រចាំថ្ងៃប្រកបដោយជោគជ័យ និងសម្រេចបាននូវគោលដៅផ្គត់ផ្គង់ទឹកស្អាត ជូនអតិថិជនរបស់រដ្ឋាករទឹកស្វយ័តក្រុងភ្នំពេញ ប្រកបដោយសុខុមាលភាព។ យោងតាមផែនការឆ្នាំ ២០១៨ សវនកម្មផ្ទៃក្នុង បានចុះត្រួតពិនិត្យនៅ៖

១. នាយកដ្ឋានគណនេយ្យ និងហិរញ្ញវត្ថុ (ត្រីមាសទី ៤ ឆ្នាំ ២០១៧ ការិយបរិច្ឆេទ ២០១៥)
២. នាយកដ្ឋានអាជីវកម្ម (ការិយបរិច្ឆេទ ២០១៦)
៣. នាយកដ្ឋានផលិតកម្ម និងផ្គត់ផ្គង់ទឹក (ការិយបរិច្ឆេទ ២០១៦)
៤. សាខាសេវាកម្មទឹកស្អាត និងអនាម័យ (ការិយបរិច្ឆេទ ២០១៦ និង២០១៧)

I. ការតាមដាននូវចំណុចខ្វះខាត៖ ចន្លោះតាមបណ្តាញនាយកដ្ឋាន

១ - នាយកដ្ឋានគណនេយ្យ និងហិរញ្ញវត្ថុ (ត្រីមាសទី ៤ ឆ្នាំ ២០១៧)

លទ្ធផលការងារសវនកម្ម

មតិកែលម្អ

- ការកត់ត្រាផ្ទេរសម្ភារចូលស្តុកក្នុងឆ្នាំ២០១៥ មាន១១៨ប្រតិបត្តិការ - ការិយាល័យគណនេយ្យបានអនុវត្តរួច។ ពិនិត្យឃើញថាបានអនុវត្តត្រឹមត្រូវ ប៉ុន្តែមានចំណុចខ្វះខាតចន្លោះលើ៖
 - ការកត់ត្រាលេខស្នូលមាន ៧
 - ការកត់ត្រាលេខលេខមាន ៣
- ការត្រួតពិនិត្យឯកសារស្នើសុំទូទាត់គម្រោងក្នុងឆ្នាំ២០១៥ អនុវត្តបាន - ការិយាល័យហិរញ្ញវត្ថុបានអនុវត្តរួច។ ត្រឹមត្រូវតាមនីតិវិធីគណនេយ្យ ប៉ុន្តែមានភាពខ្វះចន្លោះមួយចំនួន លើការភ្ជាប់កំណត់បង្ហាញស្នើសុំបំពង់លើគម្រោងបង់វិនិយោគ ដែលមានការឯកភាពពី **ឯកឧត្តមអគ្គនាយក** ក្នុងឆ្នាំចាស់ យកមកអនុវត្តក្នុងឆ្នាំបន្ត។
- ក្នុងឆ្នាំ ២០១៥ ការកត់ត្រាប្រាក់បុរេប្រទាន (គណនី 12050-000) មាន - ការិយាល័យហិរញ្ញវត្ថុបានអនុវត្តរួច។ ១៧ប្រតិបត្តិការ។ ការិយាល័យហិរញ្ញវត្ថុ ធ្វើការទូទាត់បានត្រឹមត្រូវ និងគ្រប់ចំនួន ប៉ុន្តែមានការទូទាត់យឺតយ៉ាវចំនួន ៦ ស្មើនឹង ៣៥,៣០%។
- ការត្រួតពិនិត្យឯកសារទូទាត់ចំណាយ អនុវត្តបានល្អ ប៉ុន្តែនៅមាន - ការិយាល័យហិរញ្ញវត្ថុបានអនុវត្តរួច។ ចំណុចខ្វះចន្លោះមួយចំនួនក្នុងការទូទាត់យឺត ជូនបណ្តាញនាយកដ្ឋាន និងក្រុមហ៊ុនមួយចំនួន។

សវនដ្ឋានបានបញ្ជូនរបាយការណ៍លើការកែលម្អ រាល់ចំណុចខ្វះខាតលើ នៅថ្ងៃទី៣០ ខែមីនា ឆ្នាំ២០១៨។

២ - នាយកដ្ឋានទឹកស្អាត (ត្រីមាសទី ១)

លទ្ធផលការងារសវនកម្ម

មតិកែលម្អ

- ត្រឹមឆ្នាំ២០១៦ ការប្រើប្រាស់ទឹករបស់អតិថិជនមានការកើនឡើង រហូត - ការកើនឡើងបំណុលនេះ ដោយសារអតិថិជនមួយចំនួនមិននៅផ្ទះ និង



ដល់ ៣១០.៨៣៥បណ្តាញ សម្រាប់រាជធានីភ្នំពេញ និងតាខ្មៅ។ ការិយាល័យចំណូលទាំង១១ បានខិតខំប្រឹងប្រែងគ្រប់គ្រងតាមតំបន់ នីមួយៗបានល្អគួរឲ្យកត់សម្គាល់ ប៉ុន្តែនៅពុំទាន់បានល្អប្រសើរលើ បំណុលត្រូវទារពីអតិថិជនចំនួន១២១.៥២៩.៧២០៛ និងADMចំនួន ២.៥៧០.៨០៩.៨៩០៛។

- ក្នុងឆ្នាំ២០១៦ ការស្នើសុំដាក់ និងប្តូរទំហំនាឡិកាចាប់ពី ២០មម ដល់ ៤០មម សរុបមាន ៣៩២នាឡិកា។ ក្នុងនោះការស្នើសុំដាក់នាឡិកាចំនួន ១០៥គ្រឿង និងប្តូរទំហំនាឡិកាចំនួន ៥២គ្រឿង ពុំបានអនុវត្តតាម ការកំណត់ក្នុងកិច្ចសន្យា ដោយយោងតាមតារាងកំណត់ទំហំនាឡិកា ទឹកម៉ាក KENT ដាក់ឲ្យប្រើប្រាស់បរិមាណផ្គត់ផ្គង់ទឹកគិតតាមទំហំ នាឡិកាស្នង់។
- ការសុំតម្លើងទំហំនាឡិកា គឺជាសំណើរបស់អតិថិជនដែលត្រូវបំពេញ ក្នុងគោលបំណងសុំប្តូរទំហំនាឡិកាពីតូច ទៅធំ ឲ្យស្របតាមបរិមាណ ទឹកប្រើប្រាស់មានការកើនឡើងប្រចាំថ្ងៃ។ ប៉ុន្តែការិយាល័យបណ្តាញ ចូលផ្ទះនូវមានចំណុចខ្លះចន្លោះ ក្នុងការផ្តល់ពាក្យស្នើសុំជូនអតិថិជន បំពេញ ឲ្យស្របតាមទម្រង់នីតិវិធីស្នង់ដាក់ការងារដែលបានកំណត់។
- ក្នុងឆ្នាំ២០១៦ ការតបណ្តាញជូនអតិថិជនបាន ២១.៨១១បណ្តាញ។ ការតបណ្តាញទឹកដែលមានប្រវែងលើសពី១៥ម មកធ្វើការត្រួតពិនិត្យ ចំនួន ៤៧៣បណ្តាញ មាន ៣២បណ្តាញ ស្មើនឹង ៦,៧៦% ពុំទាន់ សមស្របមាន៖
 - ០៧បណ្តាញ ពុំបានឆ្លងកាត់ការិយាល័យសិក្សាគម្រោង និងពុំមានការ ឯកភាពពីឯកឧត្តមអគ្គនាយក។
 - ២៣បណ្តាញ ពុំមានការឯកភាពពីឯកឧត្តមអគ្គនាយក។
 - ០២ បណ្តាញ មានការឯកភាពពីឯកឧត្តមអគ្គនាយក ឆ្នាំ ២០១៥ យកមក អនុវត្តក្នុងឆ្នាំ ២០១៦។
- តាមនីតិវិធីស្នង់ដាក់ការងារ ការចុះពិនិត្យវាស់វែង, ការកំណត់ពេលឲ្យ អតិថិជនមកបង់ប្រាក់ និងការកំណត់ពេលវេលាចុះតបណ្តាញទឹក ក្រោយពេលអតិថិជនបានបង់ប្រាក់រួច មានរយៈពេល ៨ថ្ងៃ។ ក្នុងការ ត្រួតពិនិត្យចំនួន ២៣៦បណ្តាញ មាន ៥៨បណ្តាញ ដែលតបណ្តាញ យឺត ស្មើនឹង ២៤,៥៧% ។
- ក្នុងនីតិវិធីស្នង់ដាក់ការងារ រាល់សម្ភារបណ្តាញ និងនាឡិកាទឹកដែល បានបើកយកទៅប្រើប្រាស់ប្រចាំថ្ងៃ នៅពេលប្រើប្រាស់រួច ត្រូវប្រគល់ ឲ្យប្រធានក្រុមឃ្នាំងវិញក្នុងថ្ងៃតែមួយ។ ការបង្វែរសម្ភារដែលប្រើប្រាស់ រួច ឬនៅសល់ចូលឃ្នាំងវិញ អនុវត្តពុំទាន់ពេល និងពុំមានលិខិត ប្រគល់-ទទួលបានត្រឹមត្រូវ។
- ការលាងសម្អាតនាឡិកាចាប់ពីទំហំ ៤០មម-១៥០មម ការិយាល័យ ទំនាក់ទំនងអតិថិជន នូវមានចំណុចខ្លះចន្លោះក្នុងការអនុវត្តន៍ពុំទាន់ តាមកម្មវិធីដែលបានកំណត់។

ចំណាកស្រុក។ ទោះជាយ៉ាងណាក៏ដោយអានលេខ និងចែករីកិយបត្រ នៃការិយាល័យនីមួយៗ បានព្យាយាមទំនាក់ទំនងទៅអតិថិជនជាប្រចាំ និងបានសហការជាមួយភ្នាក់ងារផ្អាក និងផ្គត់ផ្គង់ទឹក ការិយាល័យ ទំនាក់ទំនងអតិថិជន ដើម្បីជម្រុញការទារបំណុលថ្លៃទឹកបង្កើនចំណូល ជូនអង្គការ និងរក្សាអត្រាទារប្រាក់ឲ្យមានកម្រិតខ្ពស់បំផុត។

- កិច្ចសន្យានេះ ធ្វើឡើងដើម្បីទប់ស្កាត់អតិថិជនកុំឲ្យប្តូរទំហំនាឡិកាតាម ការចង់បាន និងបម្រុងទុកសម្រាប់ពេលមានតម្រូវការភ្លាមៗ។ ការិយាល័យ ចំណូលទទួលយកអនុសាសន៍ និងខិតខំតាមដានការប្រើប្រាស់ទឹក របស់អតិថិជន អនុវត្តតាមកិច្ចសន្យាដែលបានកំណត់។
- ចំពោះអតិថិជនស្នើសុំតម្លើងទំហំនាឡិកា កន្លងមកការិយាល័យបានកែ សម្រួលដោយឈប់ប្រើប្រាស់ (ឧបសម្ព័ន្ធ១ គ) តែមិនបានដកចេញពី SOP (ចាស់) បច្ចុប្បន្ន SOP (ថ្មី) ការិយាល័យបានកែសម្រួលរួច។
- ការិយាល័យបណ្តាញចូលផ្ទះ បានកែសម្រួលបច្ចុប្បន្នភាព SOP (ថ្មី) រួចរាល់។
- បច្ចុប្បន្នការិយាល័យ បានខិតខំអនុវត្តធ្វើការផ្តល់សេវាជូនអតិថិជនឲ្យ បានកាន់តែល្អប្រសើរ និងទាន់ពេលវេលា។
- ការិយាល័យ បានរៀបចំធ្វើទម្រង់លិខិត ប្រគល់-ទទួល សម្ភារបង្វិល សងដែលពុំបានប្រើប្រាស់សម្រាប់ផ្តល់ឲ្យក្រុមជាងសរសេរបញ្ចូលឃ្នាំង វិញរួចរាល់។
- ការិយាល័យទំនាក់ទំនងអតិថិជន បានរៀបចំកម្លាំងឲ្យបានសមស្រប និងបង្កើនប្រសិទ្ធភាព ការងារដើម្បីឆ្លើយតបទៅនឹងស្ថានភាពបច្ចុប្បន្ន។

- ក្នុងឆ្នាំ២០១៦ ការិយាល័យទំនាក់ទំនងអតិថិជន មានសម្ភារក្នុង ឃ្នាំងចំនួន ៦៧មុខ ក្នុងនោះមានសម្ភារ ១៧មុខ ស្មើនឹង ២៥,៣៧% ពុំមានចលនា និង ពុំទាន់បានផ្ទេរចូលទៅក្នុងឃ្នាំងការិយាល័យ គណនេយ្យវិញ។

- ការិយាល័យទំនាក់ទំនងអតិថិជន បានបង្វែរសម្ភារមួយចំនួនចូលឃ្នាំង ជំរិញ ដោយរក្សាទុកនូវចំនួនតិចតួច សម្រាប់តម្រូវការបន្ទាន់ក្នុងគ្រា ណាមួយ។

សវនដ្ឋានបានបញ្ជូនរបាយការណ៍លើការកែលម្អ រាល់ចំណុចខ្វះចន្លោះខាងលើ នៅថ្ងៃទី២០ ខែកុម្ភៈ ឆ្នាំ២០១៩។

៣- នាយកដ្ឋានផលិតកម្ម និងផ្គត់ផ្គង់ទឹក (ត្រីមាសទី ២)

លទ្ធផលការងារសវនកម្ម

មតិកែលម្អ

- ក្នុងឆ្នាំ២០១៦ ការិយាល័យស្រាវជ្រាវទឹកបាត់បង់ បានធ្វើការជួសជុល ទឹកធ្លាយបាន ១.៤១៩កន្លែង ក្នុងនោះមាន៖

- ទីតាំងធ្លាយស្ទួនភ្ជាប់ចំនួន ៣៤កន្លែង ស្មើនឹង ២,៤០%។
- ការរៀបចំរបាយការណ៍លទ្ធផលប្រចាំខែ ពុំទាន់បានត្រឹមត្រូវ តាមរយៈនីមួយៗចំនួន ៧១០ ស្មើនឹង ៥០%។

- ការិយាល័យបានពង្រឹងការត្រួតពិនិត្យ និងចងក្រងឯកសារឡើងវិញ មុន នឹងសរុបរបាយការណ៍ប្រចាំខែនីមួយៗ។

- ការិយាល័យបានពង្រឹងការត្រួតពិនិត្យ និងចងក្រងឯកសារឡើងវិញ និង ប្រមូលចងក្រងឲ្យបានគ្រប់ចំនួនតាមខែនីមួយៗ មុននឹងធ្វើការរៀបចំជា របាយការណ៍។

- ក្នុងឆ្នាំ ២០១៦ ការិយាល័យស្រាវជ្រាវទឹកបាត់បង់ បានស្នើសុំទូទាត់ ចំណាយជួសជុលទឹកធ្លាយចំនួន ៨០៧កន្លែង។ ទន្ទឹមនឹងនោះក៏នៅ មានចំណុចខ្វះចន្លោះត្រង់៖

- របាយការណ៍អនុវត្តន៍ជាក់ស្តែងប្រចាំថ្ងៃ និងរបាយការណ៍ភ្ជាប់ សំណើសុំទូទាត់ មានលក្ខណៈពុំទាន់សមស្របត្រង់តួលេខប៉ាន់ ស្មានបរិមាណទឹកធ្លាយមានចំនួន ៦៥៧ ស្មើនឹង៨១,៤១%។
- ពុំមានកាលបរិច្ឆេទចំនួន ២០១កន្លែង ស្មើនឹង ២៤,៩០% និង បែកតាមបណ្តោយពុំទាន់មានភាពច្បាស់លាស់ចំនួន ២០២កន្លែង ស្មើនឹង២៥%។

- ការិយាល័យបានណែនាំឲ្យពិនិត្យ និងចាត់វិធានការដល់មន្ត្រីទទួលបន្ទុក ការងារ ឲ្យយកចិត្តទុកដាក់ក្នុងការកត់ត្រាតួលេខបានត្រឹមត្រូវតាមការ កំណត់របស់ក្រុមអនុវត្ត។

- ការិយាល័យបានណែនាំឲ្យពិនិត្យឡើងវិញ និងចាត់វិធានការដល់មន្ត្រី ទទួលបន្ទុកឲ្យយកចិត្តទុកដាក់ក្នុងការកត់ត្រាតួលេខ ដែលមានការ លេចធ្លាយតាមបណ្តោយបំពង់ បានត្រឹមត្រូវ និងច្បាស់លាស់មានកាល បរិច្ឆេទ និងបញ្ជាក់មូលហេតុបានត្រឹមត្រូវ និងច្បាស់លាស់។

- ការិយាល័យបានពង្រឹង និងត្រួតពិនិត្យលើរបាយការណ៍បង្ហាញលាងចុង បំពង់ ដោយបំពេញឲ្យបានគ្រប់រាល់ព័ត៌មាននៃការបង្ហាញលាង ព្រមទាំង ពិនិត្យលើទីតាំងបង្ហាញលាង។

- ការិយាល័យប្រព័ន្ធចែកចាយទឹក ធ្វើការលាងសម្អាតចុងបំពង់បាន ១.០១៩កន្លែង។ ជាក់ស្តែងក្នុងរបាយការណ៍លាងសម្អាតចុងបំពង់ ពុំ មានបញ្ជាក់ពីមូលហេតុលើ៖

- ការបង្ហាញលាងចុងបំពង់ ដែលប្រើប្រាស់បរិមាណទឹកលើសពី ១.០០០ម^៣ មានចំនួន ១៦២កន្លែង ស្មើនឹង១៥,៨៩%។
- ការលាងសម្អាតចុងបំពង់ចាប់ពី ៣ ដល់៨ដង នៅទីតាំងតែមួយ មានចំនួន ១៣៨កន្លែង ស្មើនឹង១៣,៥៤%។

- ការិយាល័យបានពង្រឹង និងត្រួតពិនិត្យលើរបាយការណ៍បង្ហាញលាងចុង បំពង់ ដោយបំពេញឲ្យបានគ្រប់រាល់ព័ត៌មាននៃការបង្ហាញលាង ព្រមទាំង ពិនិត្យលើទីតាំងបង្ហាញលាង។

- ការិយាល័យបានពង្រឹង និងត្រួតពិនិត្យ លំហូរការងារនៃគម្រោងស្នើសុំ ទូទាត់លើការងាររៀបចំបំពង់ឲ្យបានត្រឹមត្រូវ។

- ការិយាល័យប្រព័ន្ធចែកចាយទឹកបានរៀបចំបំពង់ចំនួន ៣៦គម្រោង។ ក្នុងនោះនៅមានចំណុចខ្វះចន្លោះត្រង់៖

- សំណើសុំទូទាត់ អនុវត្តមុនគណៈកម្មការចុះត្រួតពិនិត្យមាន ២៧គ.រ។
- ការអនុវត្តន៍គម្រោង មុនការប្រគល់-ទទួលសម្ភារ, ប្រេង និងប័ណ្ណ ចំណាយផ្សេងៗមាន ៣១គ.រ ស្មើនឹង៨៦,១១%។
- ពុំមានរបាយការណ៍សាកសម្អាតមាន ១២គ.រ ស្មើនឹង៣៣,៣៣%។

សវនដ្ឋានបានបញ្ជូនរបាយការណ៍លើការកែលម្អ រាល់ចំណុចខ្វះចន្លោះខាងលើ នៅថ្ងៃទី១៩ ខែតុលា ឆ្នាំ២០១៨។



៤- សាខាសេវាកម្មទឹកស្អាត និងអនាម័យ (ត្រីមាសទី ៣)

លទ្ធផលការងារសេវាកម្ម

មតិកែលម្អ

- ការងារសាងសង់ស្ថានីយ៍ទឹក របស់សាខាសេវាកម្មទឹកស្អាត និងអនាម័យ អនុវត្ត ពុំទាន់តាមផែនការ៖

	២០១៦	២០១៧
- លទ្ធផលការងារ	១៣២.៤៣២,៥៥៥	១៧៣.០១៧,១៩៥
- ការអនុវត្តន៍បាន	១២៥.៥២៦,៩៤៥	១៧១.២៣២,៦៩៥
ពុំទាន់តាមផែនការ	៦.៩០៥,៦១០	១.៧៨៤,៥០០
គិតជាភាគរយ	៥,២១%	១,០៣%

- សាខាសេវាកម្មទឹកស្អាត និងអនាម័យ ពុំទាន់បានធ្វើការទូទាត់គម្រោង ក្នុងនោះ៖

	២០១៦	២០១៧
- ការងារដាក់បំពង់	៩៩៩គម្រោង	៩៦៩គម្រោង
- បានធ្វើការទូទាត់	៩០៨គម្រោង	៨៥២គម្រោង
ពុំទាន់តាមផែនការ	៩១គម្រោង	១១៧គម្រោង
គិតជាភាគរយ	៩,១០%	១២%
ការរើ-រៀបបំពង់	០២ គម្រោង	

- សាខាសេវាកម្មទឹកស្អាត និងអនាម័យ បានលើកផែនការសម្រាប់ជួសជុល-ថែទាំគ្រឿងចក្រ ពុំទាន់មានភាពសមស្របទៅនឹងការអនុវត្តន៍ ជាក់ស្តែង៖

	២០១៦	២០១៧
- ផែនការបានលើក	៧០៤.៣៧៦.០០០៛	៧៩២.៣៩១.៦៤០៛
- ចំណាយជាក់ស្តែង	៥៣៤.១៣២.០០០៛	២៩៥.០៤០.៨០០៛
ពុំទាន់តាមផែនការ	១៧០.២៤៤.០០០៛	៤៩៧.៣៥០.៨៤០៛
គិតជាភាគរយ	២៤%	៦២%

- សាខាសេវាកម្មទឹកស្អាត និងអនាម័យ បានរៀបចំតារាងជម្រះប្រាក់បុរេប្រទាន (៣០%, ៤០% និង៧០%) លើការងារវិនិយោគ ដាក់បំពង់មេ និងចែកចាយទឹក ពុំទាន់មានភាពច្បាស់លាស់។

សាខា បានធ្វើការកែលម្អនូវចំណុចខ្វះខាត និងបានពង្រឹងមន្ត្រីទទួលបន្ទុកត្រូវយកចិត្តទុកដាក់ក្នុងការត្រួតពិនិត្យ និងជម្រុញការងារសាងសង់ស្ថានីយ៍ទឹកឲ្យបានទាន់ពេលវេលាតាមផែនការ។

ក្នុងឆ្នាំ២០១៦ បានជម្រះរួចចំនួន ៥៥គម្រោង ស្មើនឹង ២៩រ៉ែកាប់ និង បានបញ្ជូនទៅការិយាល័យគណនេយ្យចំនួន ៣៨គម្រោង ស្មើនឹង ០៩រ៉ែកាប់។ ក្នុងឆ្នាំ២០១៧ បានជម្រះរួចចំនួន ០៩គម្រោង ស្មើនឹង ០៦រ៉ែកាប់, បានបញ្ជូនទៅការិយាល័យគណនេយ្យចំនួន ៨១គម្រោង ស្មើនឹង ១៨រ៉ែកាប់, បានបញ្ជូនទៅការិយាល័យបច្ចេកទេសចំនួន ២១គម្រោង និងកំពុងរៀបចំឯកសារក្នុងសាខាចំនួន ០៦គម្រោង ស្មើនឹង ០១រ៉ែកាប់។

សាខាសេវាកម្មទឹកស្អាត និងអនាម័យ បានខិតខំពង្រឹង, រៀបចំឯកសារ និងតារាងទូទាត់គម្រោង ដើម្បីធានាដល់ការត្រួតពិនិត្យ និងការទទួលយកនូវលទ្ធផលល្អ។

សាខាសេវាកម្មទឹកស្អាត និងអនាម័យ បានអនុវត្ត និងរៀបចំឯកសារតារាងតាមដានការទូទាត់គម្រោង បានត្រឹមត្រូវតាមការណែនាំរបស់សវនកម្ម។

សវនដ្ឋានបានបញ្ជូនរបាយការណ៍លើការកែលម្អ រាល់ចំណុចខ្វះខាតនោះខាងលើ នៅថ្ងៃទី០៦ ខែមីនា ឆ្នាំ២០១៩។

II. ការសំណូមពររបស់ក្រុមប្រឹក្សាភិបាល

១. ការប្រជុំក្រុមប្រឹក្សាភិបាលលើកទី៨ អាណត្តិទី៦ (២៧/០៩/២០១៨)

បញ្ហាប្រឈម

ការឆ្លើយបំភ្លឺ

១- ការកសាងហេដ្ឋារចនាសម្ព័ន្ធរបស់សាលារាជធានីភ្នំពេញ ដែលប៉ះពាល់ដល់បណ្តាញទឹករបស់រដ្ឋាករទឹកស្វយ័តក្រុងភ្នំពេញ ហើយរាល់ការរុះ-រើ និងរៀបជាបន្ទុកចំណាយរបស់អង្គភាព។

ពាក់ព័ន្ធផលប៉ះពាល់ក្នុងការងារដាក់បំពង់មេនាំទឹកស្អាត ជាកត្តាខាងក្រៅមានតែស្នើសាលារាជធានីភ្នំពេញជួយដោះស្រាយបញ្ហានេះ។ ក្រសួងឧស្សាហកម្ម និងសិប្បកម្ម ក៏បានប្រកាសឲ្យអាជ្ញាធរដែនដីពិនិត្យផលប៉ះពាល់បំពង់របស់អ្នកផ្គត់ផ្គង់ទឹកស្អាត រួមទាំង រ.ទ.ស.ភផងដែរ។

២០១៦	២០១៧
១.៧៣៥.៧៥៨.១៦៤៛	១.១៦៧.១៦៦.០៩៧៛

២-អត្រាទឹកបាត់បង់ មិនអាចកាត់បន្ថយឲ្យទាបបានទៀតទេ ជាហេតុធ្វើឲ្យប៉ះពាល់ចំណូលអង្គភាព។

អត្រាទឹកបាត់បង់ ត្រូវធ្វើការសិក្សា Break-Even ដើម្បីដឹងគួរឈប់ត្រឹមណា។

២០១៦	២០១៧
៧,១៩%	៨,៣០%

៣-ហានិភ័យអត្រាប្តូរប្រាក់លើប្រាក់កម្ចី ដែលត្រូវសងជាប្រិយប័ណ្ណ - ការចំណេញពីការប្តូរប្រាក់ ជាកត្តាខាងក្រៅ មិនអាចគ្រប់គ្រងបានទេ។
 បរទេស ប៉ុន្តែចំណូលដែលទទួលបានជាប្រិយប័ណ្ណប្រាក់រៀល។

២០១៦

២០១៧

៧.១៨៦.១៥៨.០០០៛

២៣.៦២៦.៣១៩.០០០៛

២. ការប្រជុំក្រុមប្រឹក្សាភិបាលលើកទី៩ អាណត្តិទី៦ (២៨/១២/២០១៨)

អត្រាទឹកបាត់បង់ ត្រូវបានកំណត់ក្នុងរយៈពេល ៥ឆ្នាំចុងក្រោយ (កំណត់យកត្រីមាសទី៣) ដែលបានអនុម័តដោយក្រុមប្រឹក្សាភិបាល៖

២០១៤

២០១៥

២០១៦

២០១៧

២០១៨

៧,៨០%

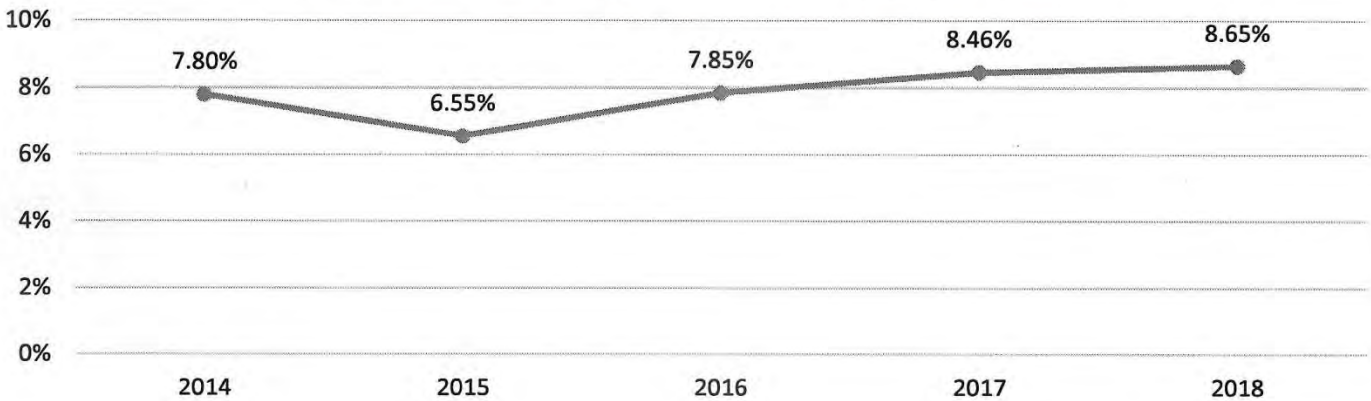
៦,៥៥%

៧,៨៥%

៨,៤៦%

៨,៦៥%

អត្រាទឹកបាត់បង់ ក្នុងរយៈពេល ៥ឆ្នាំ ចុងក្រោយ



ថ្ងៃ ១៤ ខែ ឧសភា ឆ្នាំ ២០១៩ ខែ ឧសភា ឆ្នាំ ២០១៩
 រាជធានីភ្នំពេញ ថ្ងៃទី ២០ ខែ មីនា ឆ្នាំ ២០១៩

សមាជិកក្រុមប្រឹក្សាភិបាល

(Signature)
 សេង គាតារា

បានអនុម័ត និង ឯកភាព

ថ្ងៃ ២៧ ខែ ឧសភា ឆ្នាំ ២០១៩ ខែ ឧសភា ឆ្នាំ ២០១៩
 រាជធានីភ្នំពេញ ថ្ងៃទី ២១ ខែ មីនា ឆ្នាំ ២០១៩

ជ. គណៈកម្មាធិការសវនកម្ម

ប្រធាន

(Signature)
 អោម សេងបូរ៉ា







ផ្នែកទី៧:

ព័ត៌មានអំពីការឡើយមូលបត្ររបស់ រ.ទ.ស.ភ.

១- ព័ត៌មានអំពីមូលបត្រកម្មសិទ្ធិ

- ◆ ឈ្មោះមូលបត្រកម្មសិទ្ធិ: ភាគហ៊ុនធម្មតា
- ◆ អក្សរកូដមូលបត្រកម្មសិទ្ធិ: KH1000010004
- ◆ ចំណាត់ថ្នាក់នៃមូលបត្រកម្មសិទ្ធិ: មូលបត្រកម្មសិទ្ធិមានសិទ្ធិបោះឆ្នោត
- ◆ តម្លៃចារឹកក្នុងមួយឯកតាមូលបត្រកម្មសិទ្ធិ: ១.០០០ រៀល
- ◆ ថ្លៃលក់ក្នុងមួយឯកតាមូលបត្រកម្មសិទ្ធិ: ៤.២០០រៀល (ថ្ងៃទី៣១ ខែធ្នូ ឆ្នាំ២០១៨)
- ◆ បរិមាណមូលបត្រកម្មសិទ្ធិសរុបទាំងអស់ដែលកំពុងចរាចរលើទីផ្សារ: ១៣.០៤៥.៩៧៥ មូលបត្រកម្មសិទ្ធិ
- ◆ មូលធនរូបនីយកម្មទីផ្សារ: ៣៦៥.២៨៧.២៨០.៤០០រៀល
- ◆ ឈ្មោះទីផ្សារមូលបត្រប្រតិស្រុត: ក្រុមហ៊ុនផ្សារមូលបត្រកម្មជា
- ◆ កាលបរិច្ឆេទនៃការចុះបញ្ជីលក់មូលបត្រ: ១៨/មេសា/២០១២



២- ថ្លៃ និងបរិមាណជួញដូរ

មូលបត្រកម្មសិទ្ធិ		មករា	កុម្មុៈ	មីនា	មេសា	ឧសភា	មិថុនា	កក្កដា	សីហា	កញ្ញា	តុលា	វិច្ឆិកា	ធ្នូ
ថ្លៃជួញដូរ (រៀល)	អតិបរមា	៣.៨៨០	៣.៨០០	៣.៨៥០	៣.៨៥០	៣.៧៩០	៣.៦៨០	៣.២៦០	៣.២៦០	៣.២៦០	៣.៣៦០	៣.៤០០	៤.៣០០
	អប្បបរមា	៣.៥០០	៣.៦៩០	៣.៧០០	៣.៧៩០	៣.៦៥០	២.៩៨០	៣.០៨០	៣.២០០	៣.២៤០	៣.១៨០	៣.៣២០	៣.៣៥០
	មធ្យម	៣.៦៩០	៣.៧៤៥	៣.៧៧៥	៣.៨២០	៣.៧២០	៣.៣៣០	៣.១៧០	៣.២៣០	៣.២៣០	៣.២៧០	៣.៣៦០	៣.៨២៥
បរិមាណ ជួញដូរ (ភាគហ៊ុន)	អតិបរមា	១២.៣១៥	១.៩១៦	៣.១៨០	៦.៧៧១	៥.៩១០	៦០.៤៥៩	២០.៣៣២	៤.៥០០	៦.៤៦១	១០.៦៤២	៦.១៦០	១៤.៥២៩
	អប្បបរមា	០	០	០	០	៤០	០	០	០	៦០	០	០	២៤១
	មធ្យម	៦.១៥៧,៥	៩៥៨	១.៥៩០	៣.៣៨៥,៥	២.៩៧៥	៣០.២២៩,៥	១០.១៦៦	២.២៥០	៣.២៦០,៥	៥.៣២១	៣.០៨០	៧.៣៨៥

ផ្នែកទី៨:

ព័ត៌មានអំពីប្រតិបត្តិការជាមួយភាគីជាប់ពាក់ព័ន្ធ

១- ប្រតិបត្តិការជាមួយភាគីហ៊ុន ដោយបញ្ជាក់ពីឈ្មោះភាគីហ៊ុន ប្រភេទប្រតិបត្តិការ និងកាលបរិច្ឆេទ

ក្នុងឆ្នាំ២០១៨ រ.ទ.ស.ភ. ពុំមានប្រតិបត្តិការណាមួយជាមួយភាគីហ៊ុនកាន់កាប់ភាគហ៊ុនមានសិទ្ធិបោះឆ្នោតចំនួនច្រើន និងភាគហ៊ុនកាន់កាប់ភាគហ៊ុនមានសិទ្ធិបោះឆ្នោតចំនួនច្រើនលើសលប់នោះទេ។

២- ប្រតិបត្តិការសំខាន់ៗជាមួយអភិបាល ឬបុគ្គលិកជាន់ខ្ពស់ ឬប្រតិបត្តិការសំខាន់ៗ

ជាមួយបុគ្គលដែលអភិបាល ឬបុគ្គលិកជាន់ខ្ពស់មានផលប្រយោជន៍

គិតត្រឹមការិយបរិច្ឆេទថ្ងៃទី៣១ ខែធ្នូ ឆ្នាំ២០១៨ ពុំមានប្រតិបត្តិការប្រភេទនេះកើតឡើង ចំពោះរដ្ឋាករទឹកស្វយ័ត ក្រុងភ្នំពេញ ទេ។

៣- ប្រតិបត្តិការសំខាន់ៗជាមួយសមាជិកគ្រួសារផ្ទាល់របស់អភិបាល និងបុគ្គលិកជាន់ខ្ពស់

គិតត្រឹមការិយបរិច្ឆេទថ្ងៃទី៣១ ខែធ្នូ ឆ្នាំ២០១៨ ពុំមានប្រតិបត្តិការប្រភេទនេះកើតឡើងចំពោះរដ្ឋាករទឹកស្វយ័ត ក្រុងភ្នំពេញ ទេ។

៤- ប្រតិបត្តិការសំខាន់ៗជាមួយបុគ្គលដែលមានទំនាក់ទំនងជាមួយអភិបាលរបស់ រ.ទ.ស.ភ.

ក្រុមហ៊ុនបុត្រសម្ព័ន្ធ ឬក្រុមហ៊ុនហូលឌីងរបស់បុគ្គលបោះផ្សាយ ដែលទំនាក់ទំនងរបស់បុគ្គលទាំងនោះ កើតមាននៅក្នុងប្រតិបត្តិការ ឬការចាត់ចែងណាមួយដែលធ្វើឡើងដោយ រ.ទ.ស.ភ.

គិតត្រឹមការិយបរិច្ឆេទថ្ងៃទី៣១ ខែធ្នូ ឆ្នាំ២០១៨ ពុំមានប្រតិបត្តិការប្រភេទនេះកើតឡើងចំពោះរដ្ឋាករទឹកស្វយ័ត ក្រុងភ្នំពេញ ទេ។

៥- ប្រតិបត្តិការសំខាន់ៗជាមួយ បុគ្គលធ្លាប់ជាអភិបាល ឬបុគ្គលជាប់ពាក់ព័ន្ធជាមួយអភិបាល

គិតត្រឹមការិយបរិច្ឆេទថ្ងៃទី៣១ ខែធ្នូ ឆ្នាំ២០១៨ ពុំមានប្រតិបត្តិការប្រភេទនេះកើតឡើងចំពោះរដ្ឋាករទឹកស្វយ័ត ក្រុងភ្នំពេញ ទេ។

៦- ប្រតិបត្តិការសំខាន់ៗជាមួយអភិបាល ដែលទទួលបានផលប្រយោជន៍ ឬកម្រៃវិជ្ជាជីវៈ សម្រាប់សេវា

ដែលខ្លួនបានផ្តល់តាមរយៈក្រុមហ៊ុនណាមួយ ដល់ រ.ទ.ស.ភ.

គិតត្រឹមការិយបរិច្ឆេទថ្ងៃទី៣១ ខែធ្នូ ឆ្នាំ២០១៨ ពុំមានប្រតិបត្តិការប្រភេទនេះកើតឡើងចំពោះរដ្ឋាករទឹកស្វយ័ត ក្រុងភ្នំពេញ ទេ។

៧- ប្រតិបត្តិការសំខាន់ៗជាមួយ ភាគីជាប់ពាក់ព័ន្ធផ្សេងទៀត

គិតត្រឹមការិយបរិច្ឆេទថ្ងៃទី៣១ ខែធ្នូ ឆ្នាំ២០១៨ ពុំមានប្រតិបត្តិការប្រភេទនេះកើតឡើងចំពោះរដ្ឋាករទឹកស្វយ័ត ក្រុងភ្នំពេញ ទេ។



ផ្នែកទី៩:

ការពិភាក្សា និងការវិភាគរបស់គណៈគ្រប់គ្រង

ការពិភាក្សា និងការវិភាគខាងក្រោមនេះ គឺជាការពិភាក្សាលើលទ្ធផលនៃប្រតិបត្តិការ និងស្ថានភាពហិរញ្ញវត្ថុ ដោយគណៈគ្រប់គ្រងរបស់ រ.ទ.ស.ភ. ហើយការពិភាក្សាខាងក្រោមនេះគួរតែអានជាមួយនឹងរបាយការណ៍ហិរញ្ញវត្ថុក្រោយសវនកម្មសម្រាប់រយៈពេល១២ខែ គិតត្រឹមថ្ងៃទី៣១ ខែធ្នូ ឆ្នាំ២០១៨ ដូចមានបង្ហាញក្នុងផ្នែកទី៥ នៃរបាយការណ៍ហិរញ្ញវត្ថុដែលបានធ្វើសវនកម្មដោយសវនករឯករាជ្យ សម្រាប់ដំណាច់ឆ្នាំ ថ្ងៃទី៣១ ខែធ្នូ ឆ្នាំ២០១៨។ របាយការណ៍ហិរញ្ញវត្ថុទាំងនេះរបស់ រ.ទ.ស.ភ. ត្រូវបានរៀបចំឡើងដោយអនុលោមទៅតាមស្តង់ដាររបាយការណ៍ទាក់ទងនឹងហិរញ្ញវត្ថុអន្តរជាតិនៃកម្ពុជា។

គណៈគ្រប់គ្រងធ្វើការពិភាក្សា និងវិភាគលើសមាសធាតុសំខាន់នៃរបាយការណ៍ហិរញ្ញវត្ថុ និងកត្តាសំខាន់ៗដែលបានជះឥទ្ធិពលទៅលើប្រាក់ចំណេញរបស់ រ.ទ.ស.ភ. តែប៉ុណ្ណោះ។

១- ទិដ្ឋភាពទូទៅនៃប្រតិបត្តិការ

រ.ទ.ស.ភ. គឺជាសហគ្រាសសាធារណៈ ដែលស្ថិតនៅក្រោមការគ្រប់គ្រងផ្នែកបច្ចេកទេសដោយក្រសួងឧស្សាហកម្ម និងសិប្បកម្ម និងគ្រប់គ្រង ផ្នែកហិរញ្ញវត្ថុ ដោយក្រសួងសេដ្ឋកិច្ច និងហិរញ្ញវត្ថុ។ បេសកកម្មចម្បងរបស់ រ.ទ.ស.ភ. គឺផលិតទឹកផ្គត់ផ្គង់ និងចែកចាយទឹកស្អាតសម្រាប់ប្រជាពលរដ្ឋ ដែលរស់នៅរាជធានីភ្នំពេញ និងតំបន់ជុំវិញរាជធានីភ្នំពេញ ក្នុងនោះរួមមានប្រជាជនប្រើប្រាស់ទឹកស្អាតសម្រាប់ជីវភាព ពាណិជ្ជកម្ម ឧស្សាហកម្ម និងស្ថាប័នរដ្ឋ។ ដើម្បីបំពេញបេសកកម្មនេះ រ.ទ.ស.ភ. បានអនុវត្តសកម្មភាពប្រតិបត្តិការលើទ្រព្យរោងចក្រ និងហត្ថបករណ៍របស់ខ្លួន ព្រមទាំងប្រតិបត្តិការរដ្ឋបាល ពាណិជ្ជកម្ម និងហិរញ្ញវត្ថុផ្សេងៗ ដូចជាការចែកចាយទឹកក្នុងក្រុងភ្នំពេញ ជាយក្រុង និងការពង្រីក និងការកែលម្អប្រព័ន្ធផលិតកម្ម និងបណ្តាញចែកចាយ។

ដោយមានការអនុញ្ញាតពីក្រសួងឧស្សាហកម្ម រ៉ែ និងថាមពល ក្នុងឆ្នាំ២០០៤ ទ្រព្យសកម្ម និងប្រតិបត្តិការរបស់រដ្ឋាករទឹកតាខ្មៅ ដែលស្ថិតនៅក្រោមការគ្រប់គ្រង របស់ក្រសួងឧស្សាហកម្ម រ៉ែ និងថាមពល ត្រូវបានផ្ទេរឲ្យស្ថិតនៅក្រោមការគ្រប់គ្រងផ្ទាល់របស់ រ.ទ.ស.ភ.។ រ.ទ.ស.ភ. ប្រើទ្រព្យសម្បត្តិទាំងនេះ ដើម្បីផ្គត់ផ្គង់ និងបែងចែកទឹកស្អាតសម្រាប់ប្រជាពលរដ្ឋរស់នៅក្នុងទីក្រុងតាខ្មៅនៃខេត្តកណ្តាល។ រ.ទ.ស.ភ. មានទីតាំងនៅក្នុងរាជធានីភ្នំពេញនៃព្រះរាជាណាចក្រកម្ពុជា ដែលមានរោងចក្រប្រព្រឹត្តិកម្មទឹកស្អាតបួន អាងតម្កល់ទឹកបួនកន្លែង។

នាថ្ងៃទី៣១ ខែធ្នូ ឆ្នាំ២០១៨ រ.ទ.ស.ភ. មាននិយោជិតសរុបចំនួន ១.០៤៧នាក់ បណ្តាញមេនាំទឹក និងបណ្តាញចែកចាយទឹកស្អាតក្នុងគ្រាប្រមាណ ២៥៦គីឡូម៉ែត្រ និងបានធ្វើប្រព្រឹត្តិកម្មទឹកស្អាតសរុបចំនួន ២០៨.៩០៤.៧១៩ម៉ែត្រគូប ដើម្បីផ្គត់ផ្គង់ជូនប្រជាពលរដ្ឋក្នុងទីក្រុងភ្នំពេញចំនួន ៣៦៧.០៣២បណ្តាញ។

១- ទិដ្ឋភាពទូទៅនៃប្រតិបត្តិការ (ត)

រ.ទ.ស.ភ. រក្សាកំណត់គ្រាប់ញីគណនេយ្យ និងរបាយការណ៍ហិរញ្ញវត្ថុជាប្រាក់រៀលដែលជាប្រតិបត្តិការរបស់ខ្លួន។ ចំពោះប្រតិបត្តិការ រូបិយប័ណ្ណអន្តរជាតិផ្សេងៗត្រូវបានបង្ហាញជាប្រាក់រៀល តាមអត្រាប្តូរប្រាក់នាការបរិច្ឆេទនៃប្រតិបត្តិការនោះ ដោយប្រើអត្រាប្តូរប្រាក់ផ្លូវការជាមធ្យមប្រចាំថ្ងៃរបស់ធនាគារជាតិនៃកម្ពុជា។

ក- ការវិភាគចំណូល

រ.ទ.ស.ភ. មានចំណូល ៣ប្រភេទធំៗ គឺចំណូលបានមកពីការលក់ទឹក សេវាសាងសង់ និងចំណូលផ្សេងៗ។

- **ចំណូលបានមកពីការលក់ទឹករួមមាន:** ចំណូលពីការប្រើប្រាស់ប្រភេទជីវភាព អាជីវកម្ម ឧស្សាហកម្ម អង្គការរដ្ឋបន្ទប់ជួល និងអ្នកលក់ទឹកបន្ត។ ចំណូលទាំងនេះត្រូវបានរាយការណ៍តាមតម្លៃទទួលបានសុទ្ធ ក្រោយការកាត់កងជាមួយអប្បហារ-វិភាជន៍ និងឥណទាន ហើយត្រូវបានទទួលស្គាល់តាមបរិមាណទឹក ដែលបានផ្គត់ផ្គង់ជូនអតិថិជនរបស់ខ្លួន។ ការធ្វើវិក្កយបត្រនៃការប្រើប្រាស់ទឹក ត្រូវបានធ្វើឡើងក្នុងរយៈពេលរៀងរាល់២ខែម្តង។

- **ចំណូលបានពីសេវាសាងសង់:** គឺជាចំណូលបានមកពីសេវាសាងសង់ ទាក់ទិនទៅនឹងការប្តូរ និងការពង្រីកប្រព័ន្ធចែកចាយទឹក ដែល រ.ទ.ស.ភ. បានសាងសង់ជូនក្រុមហ៊ុនសំណង់មួយ។

- **ចំណូលផ្សេងៗរួមមាន:** ចំណូលបានមកពីការថែទាំនាឡិកា លក់សម្ភារតបណ្តាញទឹក ការដាក់ពិន័យពីការប្រើប្រាស់ទឹកពុំមានការអនុញ្ញាតពី រ.ទ.ស.ភ. និងផ្សេងៗ។

- **ចំណូលថែទាំនាឡិកា:** គឺចំណូលបានពីថ្លៃឈ្នួលថែទាំនាឡិកា ដោយគិតថ្លៃ៥០រៀលក្នុង១មីលីម៉ែត្រក្នុងមួយខែនៃទំហំនាឡិកាក្នុងអំឡុងរដ្ឋនៃការគិតប្រាក់ ហើយត្រូវបានកាត់ត្រាជាប្រាក់ចំណូល។ ចំណូលនេះត្រូវបានប្រើប្រាស់សម្រាប់ផ្លាស់ប្តូរនាឡិកាជូនអតិថិជននាពេលអនាគត។
- **ចំណូលពីការលក់សម្ភារតបណ្តាញទឹក:** គឺជាចំណូលទទួលបានពីការលក់នាឡិកាស្នង់ទឹក បំពង់ និងសម្ភារតភ្ជាប់។
- **ចំណូលពីការដាក់ពិន័យ:** គឺជាចំណូលទទួលបានពីការដាក់ពិន័យលើការបង់ថ្លៃប្រើប្រាស់ទឹកយឺតយ៉ាវ និងពិន័យលើបទល្មើសតបណ្តាញទឹកដោយពុំមានការអនុញ្ញាតពី រ.ទ.ស.ភ. ។
- **ចំណូលផ្សេងៗ:** គឺជាចំណូលទទួលបានមកពីការរួមចំណែករបស់អតិថិជនប្រភេទពាណិជ្ជកម្ម និងឧស្សាហកម្មក្នុងការវិនិយោគសម្រាប់ ការភ្ជាប់បណ្តាញពិសេសចូលទីតាំងផ្ទាល់របស់ពួកគេ។ ក្រៅពីនោះគឺជាចំណូលដែលទទួលបានពីកម្រៃសេវាលើការទាញថ្លៃថែទាំលូទឹកស្អុយរបស់សាលារាជធានីភ្នំពេញ។

➢ ដំណាច់ការិយបរិច្ឆេទ ថ្ងៃទី៣១ ខែធ្នូ ឆ្នាំ២០១៨ ប្រៀបធៀបជាមួយដំណាច់ការិយបរិច្ឆេទ ថ្ងៃទី៣១ ខែធ្នូ ឆ្នាំ២០១៧

	ឆ្នាំ២០១៨ (ពាន់រៀល)	ឆ្នាំ២០១៧ (ពាន់រៀល)	បម្រែបម្រួល (ពាន់រៀល/ភាគរយ)	
ចំណូលសរុប	២៦៥.០៩៣.២៩៣	២៣២.៨៩៣.០៨៩	៣២.២០០.២០៤	១៣,៨៣%

រ.ទ.ស.ភ. មានចំណូលសរុប២៦៥.០៩៣.២៩៣.០០០រៀល សម្រាប់ដំណាច់ការិយបរិច្ឆេទ ថ្ងៃទី៣១ ខែធ្នូ ២០១៨ និង ២៣២.៨៩៣.០៨៩.០០០រៀល សម្រាប់ដំណាច់ការិយបរិច្ឆេទ ថ្ងៃទី៣១ ខែធ្នូ ឆ្នាំ២០១៧ ដែលមានទឹកប្រាក់កើនឡើងចំនួន ៣២.២០០.២០៤.០០០រៀល ស្មើនឹង១៣,៨៣%។ យើងឃើញថាកត្តាចម្បងនៃការកើនឡើងនេះគឺដោយសារចំណូលផ្សេងៗកើនឡើងចំនួន២២.៣៦៤.៥៨៤.០០០រៀល ស្មើនឹង៧៧,៦៧% និងចំណូលពីការលក់ទឹកស្អាតបានកើនឡើងចំនួន១២.៨៤៥.០៥៣.០០០រៀល ស្មើនឹង៦,៤៦% ទោះបីជាចំណូលពីសេវាសាងសង់មានការថយចុះចំនួន ២.៦៤៩.៤៣៣.០០០រៀល ស្មើនឹង២៤,៦៧%។



១-ទិដ្ឋភាពទូទៅនៃប្រតិបត្តិការ (ត)

ក.១- ការវិភាគចំណូលតាមផ្នែក

ការវិភាគចំណូលតាមផ្នែករបស់ រ.ទ.ស.ភ. មានដូចខាងក្រោម៖

	ឆ្នាំ២០១៨ (ពាន់រៀល)		ឆ្នាំ២០១៧ (ពាន់រៀល)	
ចំណូលថ្លៃលក់ទឹក	២០៥.៨៤១.៤៩៨	៧៧,៦៥%	១៩៣.៣៥៦.៤៤៥	៨៣,០២%
ចំណូលពីសេវាសាងសង់	៨.០៩២.១០៣	៣,០៥%	១០.៧៤១.៥៣៦	៤,៦១%
ចំណូលផ្សេងៗ	៥១.១៥៩.៦៩២	១៩,៣០%	២៨.៧៩៥.១០៨	១២,៣៦%

មានតែប្រាក់ចំណូលតាមប្រភេទជាសារវន្តត្រូវបានលើកឡើងសម្រាប់ការវិភាគខាងក្រោម៖

➢ ដំណាច់ការិយបរិច្ឆេទ ថ្ងៃទី៣១ ខែធ្នូ ឆ្នាំ២០១៨ ប្រៀបធៀបជាមួយដំណាច់ការិយបរិច្ឆេទ ថ្ងៃទី៣១ ខែធ្នូ ឆ្នាំ២០១៧

	ឆ្នាំ២០១៨		ឆ្នាំ២០១៧		បម្រែបម្រួល		
	បរិមាណ	ទឹកប្រាក់	បរិមាណ	ទឹកប្រាក់	បរិមាណ	ទឹកប្រាក់	ទឹកប្រាក់
	ម ^៧ /បណ	ពាន់រៀល	ម ^៧ /បណ	ពាន់រៀល	ម ^៧ /បណ	ពាន់រៀល	ភាគរយ
ការលក់ទឹកស្អាតជូនអ្នកប្រើប្រាស់តាមផ្ទះ	៩៦.៦៩០.៧៥៨	៨៥.០៨៧.៧៧២	៩០.៤៥៦.៨១៩	៨២.០៧១.៨៨៨	៦.២៣៣.៩៣៩	៣.០១៥.៨៨៤	៣,៦៧%
ការលក់ទឹកស្អាតជូនអ្នកប្រើប្រាស់ជាលក្ខណៈអាជីវកម្ម	៧៥.០៥១.៤៥៥	៩០.៧០៩.១៤៣	៧៣.៣៩៣.៥៣១	៨៦.២៨៨.០៤០	១.៦៥៧.៩២៤	៤.៤២១.១០៣	៥,១២
ការលក់ទឹកស្អាតជូនគ្រឹះស្ថានសាធារណៈ	៧.៧២៨.៩៥៥	៧.៩៨៣.៨៦៣	៥.១០៣.៥៩៦	៥.២៥៦.៧០៤	២.៦២៥.៣៥៩	២.៧២៧.១៥៩	៥១,៨៨%
ការលក់ទឹកស្អាតជូនបន្ទប់ជួល	១១.៧២០.៣៦៣	៨.៣៣២.២៨០	៨.០៣៧.៧៣៨	៦.៩៥៤.៦៥៣	៣.៦៨២.៦២៥	១.៣៧៧.៦២៧	១៩,៨១%
ចំណូលបានពីការភ្ជាប់បណ្តាញទៅតាមផ្ទះ	-	៩.៧៨២.៤៧១	-	៩.៣១៤.៧៩៦	-	៤៦៧.៦៧៥	៥,០២%
ចំណូលពីសេវាសាងសង់	-	៨.០៩២.១០៣	-	១០.៧៤១.៥៣៦	-	(២.៦៤៩.៤៣៣)	(២៤,៦៧%)
ចំណូលផ្សេងៗ	-	៥១.១៥៩.៦៩២	-	២៨.៧៩៥.១០៨	-	២២.៣៦៤.៥៨៤	៧៧,៦៧%

- ចំណូលពីការលក់ទឹកស្អាតជូនអ្នកប្រើប្រាស់តាមផ្ទះ (ប្រភេទជីវភាព)

រ.ទ.ស.ភ. មានចំណូលថ្លៃទឹកជីវភាពចំនួន ៨៥.០៨៧.៧៧២.០០០រៀល សម្រាប់ដំណាច់ការិយបរិច្ឆេទ ថ្ងៃទី៣១ ខែធ្នូ ឆ្នាំ២០១៨ និង៨២.០៧១.៨៨៨.០០០រៀល សម្រាប់ដំណាច់ការិយបរិច្ឆេទថ្ងៃទី៣១ ខែធ្នូ ឆ្នាំ២០១៧ ដែលមានទឹកប្រាក់កើនឡើងចំនួន ៣.០១៥.៨៨៤.០០០រៀល ស្មើនឹង៣,៦៧%។ យើងឃើញថាការកើនឡើងនេះដោយសារចំនួនអតិថិជនបានកើនឡើងចំនួន ៣០.៥១៧នាក់ ពី២៧១.៣១៧នាក់ទៅ២៧១.៣៤៨នាក់ និងការប្រើប្រាស់ទឹកក្នុងមួយបណ្តាញក្នុងមួយខែបានកើនឡើងចំនួន០,១៦ម៉ែត្រគូប កើនពី ២៧,០៣ម៉ែត្រគូប ទៅ២៧,១៩ម៉ែត្រគូប។

- ចំណូលពីការលក់ទឹកស្អាតជូនអ្នកប្រើប្រាស់ជាលក្ខណៈអាជីវកម្ម (ប្រភេទអាជីវកម្ម និងឧស្សាហកម្ម)

រ.ទ.ស.ភ. មានចំណូលថ្លៃទឹកប្រភេទអាជីវកម្ម និងឧស្សាហកម្មចំនួន ៩០.៧០៩.១៤៣.០០០រៀល សម្រាប់ដំណាច់ការិយបរិច្ឆេទ ថ្ងៃទី៣១ ខែធ្នូ ឆ្នាំ២០១៨ និង៨៦.២៨៨.០៤០.០០០រៀល សម្រាប់ដំណាច់ការិយបរិច្ឆេទ ថ្ងៃទី៣១ ខែធ្នូ ឆ្នាំ២០១៧ ដែលមានទឹកប្រាក់កើនឡើងចំនួន៤.៤២១.១០៣.០០០រៀលស្មើនឹង៥,១២%។ យើងឃើញថាការកើនឡើងនេះដោយសារ ចំនួនអតិថិជនបានកើនឡើងចំនួន ២.៨៩៨ បណ្តាញ កើនពី ៥៥.៨៩១បណ្តាញទៅ ៥៨.៧៨៩បណ្តាញ និងការប្រើប្រាស់ទឹកក្នុងមួយបណ្តាញក្នុងមួយខែបានកើនឡើងចំនួន១,៥១ម៉ែត្រគូប កើនពី ១០៥,១៣ម៉ែត្រគូប ទៅ១០៦,៦៤ម៉ែត្រគូប។

១- ទិដ្ឋភាពទូទៅនៃប្រតិបត្តិការ (ត)

ក.១- ការវិភាគចំណូលតាមផ្នែក (ត)

- ចំណូលពីការលក់ទឹកស្អាតជូនគ្រឹះស្ថានសាធារណៈ (ប្រភេទអង្គភាពរដ្ឋ)

រ.ទ.ស.ភ. មានចំណូលថ្លៃទឹកប្រភេទអង្គភាពរដ្ឋចំនួន ៧.៩៨៣.៨៦៣.០០០រៀល សម្រាប់ដំណាច់ការិយបរិច្ឆេទ ថ្ងៃទី៣១ ខែធ្នូ ឆ្នាំ២០១៨ និង ៥.២៥៦.៧០៤.០០០រៀល សម្រាប់ដំណាច់ការិយបរិច្ឆេទ ថ្ងៃទី៣១ ខែធ្នូ ឆ្នាំ២០១៧ ដែលមានទឹកប្រាក់កើនឡើងចំនួន ២.៧២៧.១៥៩.០០០រៀល ស្មើនឹង៥១,៨៨% ដោយសារការប្រើប្រាស់ទឹកក្នុងមួយបណ្តាញ ក្នុងមួយខែ បានកើនឡើងចំនួន ៣២១,១០ម៉ែត្រគូប កើនពី ៦២៤,២២ម៉ែត្រគូប មក ៩៤៥,៣២ម៉ែត្រគូប ទោះបីចំនួនអតិថិជន មិនមានការកើនឡើងក៏ដោយ។

- ចំណូលបានពីការលក់ទឹកស្អាតជូនបន្ទប់ជួល

រ.ទ.ស.ភ. មានចំណូលពីការលក់ទឹកស្អាតជូនបន្ទប់ជួលចំនួន ៨.៣៣២.២៨០.០០០រៀលសម្រាប់ដំណាច់ការិយបរិច្ឆេទ ថ្ងៃទី៣១ ខែធ្នូ ឆ្នាំ២០១៨ និង ៦.៩៥៤.៦៥៣.០០០រៀលសម្រាប់ ដំណាច់ការិយបរិច្ឆេទថ្ងៃទី៣១ ខែធ្នូ ឆ្នាំ២០១៧ ដែលមានទឹកប្រាក់កើនឡើងចំនួន ១.៣៧៧.៦២៧.០០០រៀល ស្មើនឹង១៩,៨១%។ យើងឃើញថាកំណើននេះកើនឡើង ដោយសារចំនួនអតិថិជនបានកើនឡើងចំនួន ៣០៦បណ្តាញ កើនពី ៥.៣៩៧បណ្តាញ ទៅ ៥.៧០៣បណ្តាញ និងការប្រើប្រាស់ ទឹកក្នុងមួយបណ្តាញក្នុងមួយខែបានកើនឡើងចំនួន៤០,៩០ម៉ែត្រគូប កើនពី ១២៥,៦២ម៉ែត្រគូប ទៅ១៦៦,៥២ម៉ែត្រគូប។

- ចំណូលបានពីការភ្ជាប់បណ្តាញទៅតាមផ្ទះ

រ.ទ.ស.ភ. មានចំណូលពីការភ្ជាប់បណ្តាញទៅតាមផ្ទះចំនួន ៩.៣១៤.៧៩៦.០០០រៀល សម្រាប់ដំណាច់ការិយបរិច្ឆេទ ថ្ងៃទី៣១ ខែធ្នូ ឆ្នាំ២០១៨ និង៩.៧៨២.៤៧១.០០០រៀលសម្រាប់ ដំណាច់ការិយបរិច្ឆេទថ្ងៃទី៣១ ខែធ្នូ ឆ្នាំ២០១៧ ដែលមាន ទឹកប្រាក់កើនឡើងចំនួន ៤៦៧.៦៧៥.០០០រៀលស្មើនឹង ៥,០២%។ យើងឃើញថាការកើនឡើងនេះដោយសារ ការតបណ្តាញ ចូលផ្ទះកើនឡើងចំនួន ៣៤៤បណ្តាញ ពី២៥.០៤០បណ្តាញ ទៅ២៥.៣៨៤បណ្តាញ។

- កម្រៃពីសេវាសាងសង់

រ.ទ.ស.ភ. មានកម្រៃពីការសាងសង់ចំនួន ៨.០៩២.១០៣.០០០រៀល សម្រាប់ដំណាច់ការិយបរិច្ឆេទថ្ងៃទី៣១ ខែធ្នូ ឆ្នាំ២០១៨ និង១០.៧៤១.៥៣៦.០០០រៀល សម្រាប់ដំណាច់ការិយបរិច្ឆេទថ្ងៃទី៣១ ខែធ្នូ ឆ្នាំ២០១៧ដែលមានទឹកប្រាក់ថយចុះ ចំនួន២.៦៤៩.៤៣៣.០០០រៀល ស្មើនឹង២៤,៦៧%។ ការថយចុះនេះដោយសារយើងបានអនុវត្តចប់នូវគម្រោងនៅទីរួមខេត្ត កំពត។

- ចំណូលផ្សេងៗ

រ.ទ.ស.ភ. មានចំណូលផ្សេងៗចំនួន ៥១.១៥៩.៦៩២.០០០រៀល សម្រាប់ការិយបរិច្ឆេទ ថ្ងៃទី៣១ ខែធ្នូ ឆ្នាំ២០១៨ និង ២៨.៧៩៥.១០៨.០០០រៀល សម្រាប់ការិយបរិច្ឆេទ ថ្ងៃទី៣១ ខែធ្នូ ឆ្នាំ២០១៧ ដែលមានទឹកប្រាក់កើនឡើងចំនួន ២២.៣៦៤.៥៨៤.០០០រៀល ស្មើនឹង៧៧,៦៧%។ យើងឃើញថាការកើនឡើងនេះជាចម្បងគឺដោយសារ ផលចំណេញដែលកើត ឡើងពីការទូទាត់នៃកាតព្វកិច្ចសោធននិវត្តន៍មានចំនួន ៣២.៩២៨.១៤៣.០០០រៀល ដែលតាមស្តង់ដាររបាយការណ៍ទាក់ទងនឹង ហិរញ្ញវត្ថុអន្តរជាតិនៃកម្ពុជា ដែលយើងត្រូវតែទទួលស្គាល់ជាចំណូលផ្សេងៗ ដែលធ្វើឲ្យចំណូលផ្សេងៗបានកើនឡើងចំនួន ២០.២១១.០៨៩.០០០រៀល រួមនិងចំណូលដែលបានមកពីការលក់គ្រឿងបន្លាស់ និងការលក់នាឡិកាទឹក ក៏បានកើនឡើងចំនួន ២.០៧៣.៥០៩.០០០រៀល ផងដែរ។



១-ទិដ្ឋភាពទូទៅនៃប្រតិបត្តិការ (ត)

ក.២-ការវិភាគគំលាតចំណេញដុល

រ.ទ.ស.ភ. បានរៀបចំរបាយការណ៍លទ្ធផលរបស់ខ្លួន ក្នុងទម្រង់ជារបាយការណ៍លទ្ធផលតាមប្រភេទដូចនេះ ពុំមានការបង្ហាញឲ្យឃើញនៅចំណេញដុលនោះទេ។ ប៉ុន្តែក្នុងទម្រង់របាយការណ៍នេះអាចឲ្យយើងធ្វើការពិភាក្សា និងវិភាគលើចំណេញប្រតិបត្តិការដែលទទួលបានពីចំណូលសរុបដកនឹងចំណាយប្រតិបត្តិការ។

ចំណាយប្រតិបត្តិការនឹងលើកយកមកពិភាក្សានៅចំណុចទី ក.៤- ការចំណេញមុនបង់ពន្ធខាងក្រោម។

ក.៣- ការចំណេញមុនបង់ពន្ធ

ការចំណេញមុនបង់ពន្ធគឺជាលទ្ធផលដែលទទួលបានពីចំណូលសរុបដកនឹងចំណាយប្រតិបត្តិការ និងចំណូល/(ចំណាយ) ការប្រាក់សុទ្ធ។ ក្នុងការពិភាក្សា និងការវិភាគនៃចំណាយប្រតិបត្តិការ យើងលើកយកចំណាយរំលស់ទ្រព្យសកម្មរូបិយ អរូបិយ ចំណាយលើការប្រើប្រាស់អគ្គិសនី និងចំណាយលើប្រាក់បៀវត្សរ៍ និងប្រាក់ឈ្នួលយកមកពិភាក្សាដូចខាងក្រោម៖

➢ ដំណាច់ការិយបរិច្ឆេទ ថ្ងៃទី៣១ ខែធ្នូ ឆ្នាំ២០១៨ ប្រៀបធៀបជាមួយដំណាច់ការិយបរិច្ឆេទ ថ្ងៃទី៣១ ខែធ្នូ ឆ្នាំ២០១៧

	ឆ្នាំ២០១៨ (ពាន់រៀល)	ឆ្នាំ២០១៧ (ពាន់រៀល)	បម្រែបម្រួល (ពាន់រៀល/ភាគរយ)	
ចំណូលសរុប	២៦៥.០៩៣.២៩៣	២៣២.៨៩៣.០៨៩	៣២.២០០.២០៤	១៣,៨៣%
ចំណាយ ថ្លៃភ្លើង	(៣៨.៨២៦.៧៣២)	(៣៦.៦៩៤.១៨៧)	(២.១៣២.៥៤៥)	(៥,៨១%)
ចំណាយប្រាក់បៀវត្សរ៍ប្រាក់ឈ្នួល និងចំណាយ ពាក់ព័ន្ធ	(៥៣.៩៩៦.៤៥២)	(៤០.៧៨០.៤៩២)	(១៣.២១៥.៩៦០)	(៣២,៤១%)
ចំណាយរំលស់លើ ទ្រព្យសកម្មរូបិយ និងអរូបិយ	(៤៣.០៦៩.៥២៤)	(៣៦.៩៧៧.៩៣២)	(៦.០៩១.៥៩២)	(១៦,៤៧%)
ចំណាយវត្ថុធាតុដើមសម្រាប់ ភ្ជាប់បណ្តាញទៅតាមគេហដ្ឋាន	(៣.៥៥៦.៩០៥)	(៩.០៥៥.៦៨២)	៥.៤៩៨.៧៧៧	៦០,៧២%
ចំណូលការប្រាក់	១៦.៨១៤.២៥៤	៦.១៤៤.៩២៦	១០.៦៦៩.៣២៨	១៧៣,៦៣%
ចំណាយការប្រាក់	(១៦.១៧៦.៨២៧)	(៣២.៨០៤.៧៣៩)	១៦.៦២៧.៩១២	(៥០,៦៩%)
ចំណេញមុនបង់ពន្ធលើប្រាក់ចំណេញ	៩៥.៥០៨.៦៥៨	៥២.៨២៦.៧៨៥	៤២.៦៨១.៨៧៣	៨០,៨០%

រ.ទ.ស.ភ. មានចំណេញមុនបង់ពន្ធលើប្រាក់ចំណេញចំនួន៩៥.៥០៨.៦៥៨.០០០រៀល សម្រាប់ដំណាច់ការិយបរិច្ឆេទ ថ្ងៃទី៣១ ខែធ្នូ ឆ្នាំ២០១៨ និង៥២.៨២៦.៧៨៥.០០០រៀល សម្រាប់ដំណាច់ការិយបរិច្ឆេទ ថ្ងៃទី៣១ ខែធ្នូ ឆ្នាំ២០១៧ ដែលមានទឹកប្រាក់កើនឡើងចំនួន ៤២.៦៨១.៨៧៣.០០០រៀល ស្មើនឹង៨០,៨០%។ យើងឃើញថាកត្តាចម្បងនៃការកើនឡើងនេះគឺដោយសារ ចំណូលសរុបបានកើនឡើងចំនួន ៣២.២០០.២០៤.០០០រៀល ស្មើនឹង ១៣,៨៣% និងចំណូលការប្រាក់ មានការកើនឡើងរហូតដល់ចំនួន ១០.៦៦៩.៣២៨.០០០រៀល ស្មើនឹង១៧៣,៦៣% និងចំណាយការប្រាក់ មានការថយចុះចំនួន១៦.៦២៧.៩១២.០០០រៀល ស្មើនឹង៥០,៦៩% មានន័យថានៅដំណាច់ ការិយបរិច្ឆេទថ្ងៃទី៣១ ខែធ្នូ ឆ្នាំ២០១៧ រ.ទ.ស.ភ. មានចំណាយការប្រាក់-សុទ្ធ ចំនួន២៦.៦៥៩.៨១៣.០០០រៀល ប៉ុន្តែផ្ទុយទៅវិញនៅ ដំណាច់ការិយបរិច្ឆេទ ថ្ងៃទី៣១ ខែធ្នូ ឆ្នាំ២០១៨ រ.ទ.ស.ភ. មានចំណូលការប្រាក់-សុទ្ធ ចំនួន៦៣៧.៤២៧.០០០រៀល ដែលធ្វើឲ្យមាន បម្រែបម្រួលរហូតដល់ ២៧.២៩៧.២៤០.០០០រៀល ស្មើនឹង ១០២,៣៩%។ ទៀតសោតចំណាយវត្ថុធាតុដើមសម្រាប់ភ្ជាប់បណ្តាញទៅតាម គេហដ្ឋានក៏មានការថយចុះចំនួន ៥.៤៩៨.៧៧៧.០០០រៀល ស្មើនឹង៦០,៧២%។ យើងឃើញថាចំណូលសរុបនេះ ក៏ត្រូវទទួលបានការប៉ះពាល់ ពីការកើនឡើងនៃចំណាយថ្លៃភ្លើងដែលមានការកើនឡើងចំនួន ២.១៣២.៥៤៥.០០០រៀល ស្មើនឹង៥,៨១% ចំណាយប្រាក់បៀវត្សរ៍ ប្រាក់ឈ្នួល និងចំណាយពាក់ព័ន្ធផ្សេងៗ ដែលមានការកើនឡើងចំនួន ១៣.២១៥.៩៦០.០០០រៀល ស្មើនឹង៣២,៤១% និងចំណាយរំលស់លើទ្រព្យសកម្ម រូបិយ និងអរូបិយដែលបានកើនឡើងចំនួន ៦.០៩១.៥៩២.០០០រៀល ស្មើនឹង១៦,៤៧%។

១- ទិដ្ឋភាពទូទៅនៃប្រតិបត្តិការ (ត)

ក.៤- ការចំណេញក្រោយបង់ពន្ធ

រ.ទ.ស.ភ. ស្ថិតក្រោមច្បាប់នៃក្រុមហ៊ុនពាណិជ្ជកម្មក្នុងវិស័យពន្ធដារនិងអាករ ដូចនេះ រ.ទ.ស.ភ. មានកាតព្វកិច្ចត្រូវបង់ពន្ធលើប្រាក់ចំណេញជាប់ពន្ធនូវអត្រា ២០%។ ដោយឡែកពន្ធលើប្រាក់ចំណេញដែលជាប់អត្រា២០% បានមកពីលទ្ធផលនៃប្រាក់ចំណេញគណនេយ្យ ទូទាត់ជាមួយនឹងចំណាយដែលមិនអាចកាត់កងបានក្នុងអត្រាពន្ធ ២០%។

> ដំណាច់ការិយបរិច្ឆេទថ្ងៃទី៣១ ខែធ្នូ ឆ្នាំ២០១៨ ប្រៀបធៀបជាមួយដំណាច់ការិយបរិច្ឆេទ ថ្ងៃទី៣១ ខែធ្នូ ឆ្នាំ២០១៧

	ឆ្នាំ២០១៨ (ពាន់រៀល)	ឆ្នាំ២០១៧ (ពាន់រៀល)	បម្រែបម្រួល (ពាន់រៀល/ភាគរយ)	
ចំណេញមុនបង់ពន្ធ (ក)	៩៥.៥០៨.៦៥៨	៥២.៨២៦.៧៨៥	៤២.៦៨១.៨៧៣	៨០,៨០%
ចំណាយពន្ធលើប្រាក់ចំណេញ (ខ)	(២០.៤៩៤.៨២៨)	(១៦.៨៩២.៥៨២)	(៣.៦០២.២៤៦)	(២១,៣២%)
ចំណេញក្នុងគ្រា	៧៥.០១៣.៨៣០	៣៥.៩៣៤.២០៣	៣៩.០៧៩.៦២៧	១០៨,៧៥%
អត្រាពន្ធប្រសិទ្ធភាពលើប្រាក់ចំណេញ (ខ)/(ក)	២១,៤៦%	៣១,៩៨%		

រ.ទ.ស.ភ. មានចំណេញក្នុងគ្រាចំនួន ៧៥.០១៣.៨៣០.០០០រៀល សម្រាប់ដំណាច់ការិយបរិច្ឆេទថ្ងៃទី៣១ ខែធ្នូ ឆ្នាំ២០១៨ និង៣៥.៩៣៤.២០៣.០០០រៀល សម្រាប់ដំណាច់ការិយបរិច្ឆេទ ថ្ងៃទី៣១ ខែធ្នូ ឆ្នាំ២០១៧ ដែលមានទឹកប្រាក់កើនឡើងចំនួន៣៩.០៧៩.៦២៧.០០០រៀល ស្មើនឹង១០៨,៧៥%។ ការកើនឡើងនេះដោយសារ ចំណេញមុនបង់ពន្ធបានកើនឡើងចំនួន ៤២.៦៨១.៨៧៣.០០០រៀល ស្មើនឹង ៨០,៨០% និងមូលហេតុចម្បងមួយទៀតដែលធ្វើឲ្យប្រាក់ចំណេញក្នុងគ្រាកើនឡើងគឺដោយសារ ចំណូលការប្រាក់ មានការកើនឡើងរហូតដល់ចំនួន ១០.៦៦៩.៣២៨.០០០រៀល ស្មើនឹង ១៧៣,៦៣% និងចំណាយការប្រាក់ មានការថយចុះចំនួន១៦.៦២៧.៩១២.០០០រៀល ស្មើនឹង៥០,៦៩% មានន័យថានៅដំណាច់ការិយបរិច្ឆេទថ្ងៃទី៣១ ខែធ្នូ ឆ្នាំ២០១៧ រ.ទ.ស.ភ. មានចំណាយការប្រាក់-សុទ្ធ ចំនួន២៦.៦៥៩.៨១៣.០០០រៀល ប៉ុន្តែផ្ទុយទៅវិញនៅ ដំណាច់ការិយបរិច្ឆេទ ថ្ងៃទី៣១ ខែធ្នូ ឆ្នាំ២០១៨ រដ្ឋាករទឹកស្វយ័តក្រុងភ្នំពេញ មានចំណូលការប្រាក់-សុទ្ធ ចំនួន ៦៣៧.៤២៧.០០០រៀលដែលធ្វើឲ្យមានបម្រែបម្រួលរហូតដល់ ២៧.២៩៧.២៤០.០០០រៀល ស្មើនឹង ១០២,៣៩%។

ក.៥-ការវិភាគពីកត្តា និងនិន្នាការដែលប៉ះពាល់ស្ថានភាព និងលទ្ធផលហិរញ្ញវត្ថុ

ផលចំណេញដែលទទួលបានកន្លងមក ក៏ដូចជាកំណើនពីមួយឆ្នាំទៅមួយឆ្នាំ គឺដោយសារ តែមានកត្តាគាំទ្រដូចខាងក្រោម៖

- **អត្រាទឹកបាត់បង់៖** រ.ទ.ស.ភ. បានប្រើប្រាស់នូវយន្តការដ៏មានប្រសិទ្ធភាព ដើម្បីកាត់បន្ថយអត្រាទឹកបាត់បង់មកត្រឹម ៨,១៨% ប៉ុណ្ណោះ នៅឆ្នាំ២០១៨នេះ។ កត្តានេះជាកត្តាចម្បងដែលធ្វើឲ្យ រ.ទ.ស.ភ. មានចេរភាពហិរញ្ញវត្ថុ និងអភិវឌ្ឍសហគ្រាសរក្សានូវស្ថានភាពហិរញ្ញវត្ថុ និងការអភិវឌ្ឍសហគ្រាសប្រកបដោយនិរន្តរភាព។
- **ការបង្កើនចំនួនអតិថិជន៖** ដើម្បីទទួលបាននូវចំណូលពីការលក់ទឹកស្អាត រ.ទ.ស.ភ. បានបង្កើនចំនួនអតិថិជនរបស់ខ្លួន ដោយពង្រីកផ្ទៃសេវាផ្គត់ផ្គង់ទឹកស្អាតទៅតំបន់ដែលពុំទាន់មានការផ្គត់ផ្គង់ទឹកស្អាត ដូចជាការបំពេញផ្ទៃសេវាឲ្យបាន ១០០% នៅក្នុងរាជធានីភ្នំពេញ តំបន់ជុំវិញរាជធានីភ្នំពេញ ជាពិសេសតំបន់ដែលមានសក្តានុពលសេដ្ឋកិច្ច។
- **ការបង្កើនថ្លៃលក់ទឹកមធ្យម៖** តាមរយៈការស្វែងរកអតិថិជន ដែលជាប្រភេទអាជីវកម្ម-ឧស្សាហកម្ម ធ្វើឲ្យថ្លៃលក់ទឹកមធ្យមរបស់ រ.ទ.ស.ភ. កើនឡើង ដោយសារតែថ្លៃប្រើប្រាស់ទឹករបស់អតិថិជនប្រភេទនេះមានកម្រិតខ្ពស់ជាងអតិថិជនប្រភេទផ្សេងទៀត។



១-ទិដ្ឋភាពទូទៅនៃប្រតិបត្តិការ (ត)

ក.៥-ការវិភាគពីកត្តា និងនិន្នាការដែលប៉ះពាល់ស្ថានភាព និងលទ្ធផលហិរញ្ញវត្ថុ (ត)

- **ការគ្រប់គ្រងលើការចំណាយប្រតិបត្តិការ៖** រ.ទ.ស.ភ. ធ្វើការគ្រប់គ្រងលើការចំណាយនេះ ពិសេសការចំណាយលើការប្រើប្រាស់ថាមពលអគ្គិសនីដែលជាចំណាយដ៏ធំ និងសំខាន់ក្នុងដំណើរការប្រតិបត្តិកម្មទឹកស្អាត តាមរយៈការប្រើប្រាស់នូវបច្ចេកវិទ្យាថ្មីៗ ដូចជាជ្រើសរើសយកការប្រើប្រាស់ម៉ាស៊ីនបូមទឹកដែលអាចប្រែប្រួលទៅតាមសំពាធទឹក។ នៅឆ្នាំ២០១២ រ.ទ.ស.ភ. ចាប់ផ្តើមប្រើប្រាស់វត្ថុធាតុដើមក្នុង ការធ្វើប្រតិបត្តិកម្មទឹកដែលមានប្រសិទ្ធភាពខ្ពស់ គឺមានតម្លៃទាប ដូចជាការប្រើប្រាស់សារធាតុបណ្តុំកក (PAC) ជំនួសសាច់ដូរ។

- **ការអនុវត្តយ៉ាងខ្ជាប់ខ្ជួននូវដំណើរការកិច្ចលទ្ធកម្ម៖** រ.ទ.ស.ភ. បានអនុវត្តយ៉ាងខ្ជាប់ខ្ជួននូវច្បាប់ បញ្ញត្តិ និងគោលការណ៍ណែនាំផ្សេងៗ សម្រាប់ដំណើរការកិច្ចលទ្ធកម្មក្នុងការទិញបំពង់ សម្ភារ និងវត្ថុធាតុដើម ដែលដំណើរការនេះឆ្លុះបញ្ចាំងឲ្យឃើញពីតម្លាភាព និងការប្រកួតប្រជែងថ្លៃទំនិញនៅលើទីផ្សារ ដែលជាហេតុធ្វើឲ្យ រ.ទ.ស.ភ. ទទួលបានការទិញនូវតម្លៃទាប តែក៏មិនមើលរំលងនូវគុណភាពនោះដែរ។

- **ការគ្រប់គ្រងសាច់ប្រាក់៖** តាមរយៈអត្រាទារប្រាក់ដែលមានកម្រិតខ្ពស់ខាងលើនេះធ្វើឲ្យ រ.ទ.ស.ភ. មានលទ្ធភាពគ្រប់គ្រាន់ក្នុងការគ្រប់គ្រងសាច់ប្រាក់ដោយទទួលបាននូវប្រសិទ្ធភាពខ្ពស់។ ក្នុងការគ្រប់គ្រងនេះ រ.ទ.ស.ភ. បានរក្សាទុកនូវសាច់ប្រាក់សម្រាប់ប្រើប្រាស់ជាទុនបង្វិលក្នុងរយៈពេល ២ទៅ៣ខែ ឯសាច់ប្រាក់ដែលទំនេរនោះ រ.ទ.ស.ភ. បានធ្វើការវិនិយោគរយៈពេលខ្លី ដោយដាក់ប្រាក់បញ្ញើមានកាលកំណត់រយៈពេលខ្លីនៅធនាគារពាណិជ្ជ ជាមួយនឹងការទទួលបាននូវអត្រាការប្រាក់ខ្ពស់តែ រ.ទ.ស.ភ. ក៏បានធ្វើការប្តឹងថ្លៃពីហានិភ័យ និងផលចំណេញពីអត្រាការប្រាក់ខ្ពស់នេះដែរ។

- **ការជ្រើសរើសយកនូវអ្នកផ្តល់ហិរញ្ញប្បទានដែលផ្តល់អត្រាការប្រាក់ទាប៖** ដោយសារមានតម្រូវការប្រើប្រាស់ទឹកស្អាតកើនឡើងខ្ពស់ ធ្វើឲ្យ រ.ទ.ស.ភ. មានតម្រូវការហិរញ្ញប្បទានសម្រាប់គម្រោងវិនិយោគដូច ជាការសាងសង់រោងចក្រប្រតិបត្តិកម្មទឹកស្អាត ការតបណ្តាញមេនាទឹក និងបណ្តាញចែកចាយ។ រ.ទ.ស.ភ. បានស្វែងរកដៃគូអភិវឌ្ឍន៍ជាតិដូចជាទីភ្នាក់ងារបារាំងសម្រាប់អភិវឌ្ឍន៍ (AFD) ដើម្បីទទួលបាននូវហិរញ្ញប្បទាន ដែលមានអត្រាការប្រាក់ទាប។

- **ស្ថានភាពសេដ្ឋកិច្ច៖** ការប្រែប្រួលនូវស្ថានភាពសេដ្ឋកិច្ចជះឥទ្ធិពលលើមធ្យមភាគនៃការប្រើប្រាស់ក្នុងមួយបណ្តាញក្នុងមួយខែ ដែលធ្វើឲ្យមានការប្រែប្រួលទៅលើកម្រិតនៃថ្លៃលក់ទឹកមធ្យម។

២- កត្តាសំខាន់ដែលប៉ះពាល់លើប្រាក់ចំណេញ

ក- ការវិភាគពីលក្ខខណ្ឌនៃតម្រូវការ និងការផ្គត់ផ្គង់

ដោយយោងទៅតាមការសិក្សានៃតម្រូវការប្រើប្រាស់ទឹករៀបរាប់ទៅនឹងកំណើនប្រជាជននៅក្នុងរាជធានីភ្នំពេញ ដោយសារការពង្រីកតំបន់ជុំវិញរាជធានីភ្នំពេញ រ.ទ.ស.ភ. បានធ្វើការសាងសង់រោងចក្រប្រតិបត្តិកម្មទឹកស្អាតចំការមន្ទីរ ដែលមានសមត្ថភាពផលិត ៥២.០០០ម^៣/ថ្ងៃ និងត្រូវធ្វើការសាងសង់រោងចក្រប្រតិបត្តិកម្មទឹកស្អាតសម្រាប់គម្រោងផ្គត់ផ្គង់ទឹកស្អាតបាក់ខែងជំហាន១ ដែលមានសមត្ថភាពផលិត ១៩៥.០០០ម^៣/ថ្ងៃ ដើម្បីបំពេញតម្រូវការទឹកស្អាតនាពេលអនាគត។

២- កត្តាសំខាន់ដែលប៉ះពាល់លើប្រាក់ចំណេញ (ត)

ខ- ការវិភាគពីការឡើងចុះនៃថ្លៃវត្ថុធាតុដើម

ការប្រែប្រួលនៃថ្លៃវត្ថុធាតុដើមសម្រាប់ប្រព្រឹត្តិកម្មទឹកស្អាត អាចប៉ះពាល់ដល់ថ្លៃដើមផលិត ប៉ុន្តែមិនមានផលប៉ះពាល់ធ្ងន់ធ្ងរនោះទេ ដោយសារការចំណាយនេះមានអត្រាមិនលើសពី១០% នៃចំណាយប្រតិបត្តិការ។ ទោះជាយ៉ាងណាក៏ដោយ រ.ទ.ស.ភ. ក៏បានអនុវត្តយ៉ាងខ្ជាប់ខ្ជួននូវនីតិវិធីលទ្ធកម្ម ដើម្បីធានាថ្លៃវត្ថុធាតុដើមសមស្របទៅតាមតម្លៃលើទីផ្សារជាក់ស្តែង ហើយនីតិវិធីនេះក៏ផ្តល់លទ្ធភាពសម្រាប់ រ.ទ.ស.ភ. ទទួលបាននូវតម្លៃប្រកួតប្រជែង ដែលមានតម្លៃទាប។

គ- ការវិភាគលើពន្ធ

រ.ទ.ស.ភ. ស្ថិតក្រោមច្បាប់នៃក្រុមហ៊ុនពាណិជ្ជកម្មក្នុងវិស័យពន្ធដារ និងអាករ ដូចនេះ រ.ទ.ស.ភ. មានកាតព្វកិច្ចត្រូវបង់ពន្ធអាករ ទៅតាមច្បាប់ និងបញ្ញត្តិជាធរមាន។ រ.ទ.ស.ភ. មានកាតព្វកិច្ចបង់ពន្ធអាករ ទៅតាមរបបពិត និងជាសហគ្រាសជាប់ពន្ធធំ ដែលកំណត់ដោយអគ្គនាយកដ្ឋានពន្ធដារ។

ឃ- ការវិភាគលើធាតុដែលខុសពីធម្មតា និងធាតុវិសាមញ្ញ

នាដំណាច់ការិយបរិច្ឆេទថ្ងៃទី៣១ ខែធ្នូ ឆ្នាំ២០១៨ នេះ គណៈគ្រប់គ្រងយល់ថា រ.ទ.ស.ភ. ពុំមានធាតុដែលខុសពីធម្មតា និងវិសាមញ្ញនោះទេ។

៣- ការប្រែប្រួលសំខាន់ៗលើការលក់ និងចំណូល

ចំណូលសំខាន់របស់ រ.ទ.ស.ភ. គឺការលក់ទឹកស្អាត ដែលជាតម្រូវការចាំបាច់របស់ប្រជាជននៅក្នុងរាជធានីភ្នំពេញ។ ចំណូលពីការលក់ទឹកស្អាតនេះ បានចូលរួមចំណែកលើសពី៧៧% នៃចំណូលសរុបនៅឆ្នាំ២០១៨នេះ ហើយ រ.ទ.ស.ភ. ក៏ជាអ្នកផ្គត់ផ្គង់ផ្តាច់មុខនៅក្នុងរាជធានីភ្នំពេញ និងតំបន់ជុំវិញរាជធានីភ្នំពេញ។ ប្រាក់ចំណូលអាចមានការកើនឡើងអាស្រ័យទៅ តាមចំនួនប្រជាពលរដ្ឋដូចជាការពង្រីករាជធានីភ្នំពេញ និងការធ្វើចំណាកស្រុករបស់ប្រជាជននៅតាមបណ្តាខេត្ត មករស់នៅក្នុងរាជធានីភ្នំពេញ។

៤- ផលប៉ះពាល់នៃការប្តូររូបិយប័ណ្ណ អត្រាការប្រាក់ និងថ្លៃទំនិញ (Commodity)

៤.១- ផលប៉ះពាល់នៃអត្រាការប្រាក់

រ.ទ.ស.ភ. បានកត់ត្រាបញ្ជីគណនេយ្យដោយប្រើប្រាស់រូបិយប័ណ្ណគោលគឺ “ប្រាក់រៀល”។ ប្រតិបត្តិការរូបិយប័ណ្ណបរទេសត្រូវបានប្តូរទៅជាប្រាក់រូបិយប័ណ្ណគោលតាមអត្រាប្តូរប្រាក់នាការលបរិច្ឆេទនៃប្រតិបត្តិការនោះ។ ចំណេញ និងខាតដែលបណ្តាលមកពីការទូទាត់ប្រតិបត្តិការបែបនេះ ការប្តូរទ្រព្យសកម្មនិងបំណុលរូបិយប័ណ្ណបរទេស ត្រូវបានកត់ត្រានៅក្នុងរបាយការណ៍លទ្ធផលលម្អិត។

៤.២- ផលប៉ះពាល់នៃអត្រាការប្រាក់

៤.២.១- ផលប៉ះពាល់នៃអត្រាការប្រាក់លើចំណូលការប្រាក់

ដោយសារនៅប្រទេសកម្ពុជាពុំមានទីផ្សាររូបិយប័ណ្ណ ដូច្នេះ រ.ទ.ស.ភ. មានលទ្ធភាពត្រឹមតែវិនិយោគរយៈពេលខ្លីលើការដាក់ប្រាក់បញ្ញើមានកាលកំណត់រយៈពេល១ឆ្នាំ នៅធនាគារពាណិជ្ជក្នុងស្រុកតែប៉ុណ្ណោះ។



៤- ផលប៉ះពាល់នៃការប្តូររូបិយប័ណ្ណ អត្រាការប្រាក់ និងថ្លៃទំនិញ (Commodity) "ត"

៤.២.២- ផលប៉ះពាល់នៃអត្រាការប្រាក់លើចំណាយការប្រាក់

រ.ទ.ស.ភ. មានប្រភពហិរញ្ញប្បទានពីរ ដែលមានអត្រាការប្រាក់ថេរ និងប្រែប្រួល។ ហិរញ្ញប្បទានដែលមានអត្រាការប្រាក់ថេរមាន ហិរញ្ញប្បទានដែលទទួលបានតាមរយៈក្រសួងសេដ្ឋកិច្ច និងហិរញ្ញវត្ថុ ពីធនាគារអភិវឌ្ឍន៍អាស៊ី (ADB) នៅអត្រា៦,៥០% ធនាគារពិភពលោក(WB) នៅអត្រា៨,៥០% និងភ្នាក់ងារសហប្រតិបត្តិការអន្តរជាតិជប៉ុន(JICA) នៅអត្រា៧,៣៥% ក្នុងមួយឆ្នាំ។ ហិរញ្ញប្បទានដែលមានអត្រាការប្រាក់ប្រែប្រួលមាន ហិរញ្ញប្បទានពីភ្នាក់ងារបារាំងសម្រាប់អភិវឌ្ឍន៍(AFD) នៅអត្រាEURIBOR ៦ខែ ដក១,៣៥ពិន្ទុ។ តែអត្រានេះមិនឲ្យទាបជាង០,២៥% និងមិនខ្ពស់ជាង៥,២១% ក្នុងឆ្នាំនោះទេ។ ហិរញ្ញប្បទាននេះនឹងត្រូវប្តូរទៅហិរញ្ញប្បទានដែលមានអត្រាការប្រាក់ថេរ ចាប់ពីខែកញ្ញា ឆ្នាំ២០១៣។

៤.២.៣- ផលប៉ះពាល់នៃថ្លៃទំនិញ

តាមរយៈដំណើរការកិច្ចលទ្ធកម្មរបស់ រ.ទ.ស.ភ. ដែលអនុលោមទៅតាមច្បាប់ និងបញ្ញត្តិជាធរមាន រួមផ្សំនឹងគោលការណ៍ណែនាំផ្សេងៗ ដែលតម្រូវឲ្យ រ.ទ.ស.ភ. ធ្វើកិច្ចសន្យាជាមួយអ្នកផ្គត់ផ្គង់សម្ភារ និងវត្ថុធាតុដើមទៅតាមតម្លៃប្រកួតប្រជែង ឬតម្លៃចរចារួច។ ទោះបីជាមានបម្រែបម្រួលនៃបរិមាណប្រើប្រាស់វត្ថុធាតុដើមក៏ដោយ វត្ថុធាតុសម្រាប់ការប្រព្រឹត្តកម្មទឹកមានចំណែកតូចបើប្រៀបធៀបនឹងការចំណាយដំណើរការនៅឆ្នាំនីមួយៗ។ គណៈគ្រប់គ្រងជឿជាក់ថា បម្រែបម្រួលនៃបរិមាណប្រើប្រាស់នេះមិនប៉ះពាល់ធ្ងន់ធ្ងរដល់ស្ថានភាពហិរញ្ញវត្ថុរបស់សហគ្រាសឡើយ។

៥- ផលប៉ះពាល់នៃអតិផរណា

រ.ទ.ស.ភ. បានរក្សានូវថ្លៃលក់ទឹកថេរមិនប្រែប្រួលចាប់តាំងពី២០០១ រហូតដល់បច្ចុប្បន្ន ដោយមិនធ្វើការកែសម្រួលទៅតាមការប្រែប្រួលនៃអតិផរណាឡើយ ហើយនៅតែរក្សាបាននូវចរភាពហិរញ្ញវត្ថុបានយ៉ាងល្អប្រសើរ។

៦- គោលនយោបាយសេដ្ឋកិច្ច សារពើពន្ធ និងរូបិយវត្ថុរបស់រដ្ឋាភិបាល

ធុរកិច្ចរបស់ រ.ទ.ស.ភ ទទួលបានការជះឥទ្ធិពលពីគោលនយោបាយមួយចំនួន ដែលកំណត់ដោយរាជរដ្ឋាភិបាលដូចជា៖

- **ថ្លៃលក់ទឹកស្អាត៖** ដោយសារទឹកស្អាតជាតម្រូវការចាំបាច់សម្រាប់ការរស់នៅរបស់ប្រជាជនទូទាំងរាជធានីភ្នំពេញដូច្នោះតម្លៃនេះត្រូវបានកំណត់ដោយរដ្ឋាភិបាល។
- **ការពង្រីកផ្ទៃសេវា៖** ការពង្រីកផ្ទៃសេវារបន្ថែម ដើម្បីផ្គត់ផ្គង់ទឹកស្អាតត្រូវបានរឹតត្បិតដោយបេសកកម្មរបស់ រ.ទ.ស.ភ. ដែលអនុញ្ញាតឲ្យផលិត និងចែកចាយទឹកសម្រាប់ការប្រើប្រាស់របស់សាធារណជននៅក្នុងរាជធានីភ្នំពេញតែប៉ុណ្ណោះ ការរឹតត្បិតនេះត្រូវបានកំណត់ដោយអនុក្រឹត្យលេខ៥២ អនក្រ.បក ចុះថ្ងៃទី១៩ ខែធ្នូ ឆ្នាំ១៩៩៦ ស្តីពីការបង្កើត រ.ទ.ស.ភ.។
- **ការពង្រីករាជធានីភ្នំពេញ៖** រាជរដ្ឋាភិបាលមានគោលនយោបាយពង្រីករាជធានីភ្នំពេញ ដោយបញ្ចូល ២០ឃុំបន្ថែមទៀតទៅក្នុងតំបន់រាជធានីភ្នំពេញ ដែលធ្វើឲ្យផ្ទៃសេវារបស់ រ.ទ.ស.ភ. ក្នុងការផ្គត់ផ្គង់ទឹកស្អាតក៏ត្រូវពង្រីកបន្ថែម ដែរ។
- **កាតព្វកិច្ចរបស់ រ.ទ.ស.ភ. ក្នុងការផ្តល់ហិរញ្ញប្បទានទៅស្ថាប័នដទៃទៀត៖** រ.ទ.ស.ភ. មានកាតព្វកិច្ចត្រូវផ្តល់ហិរញ្ញប្បទាន ទៅរដ្ឋាករទឹកខេត្តពោធិ៍សាត់ ដែលស្ថិតក្រោមការគ្រប់គ្រងរបស់ក្រសួងឧស្សាហកម្ម និងសិប្បកម្ម និងក៏ត្រូវជាក្រសួងអាណាព្យាបាលរបស់ រ.ទ.ស.ភ. ផងដែរ។
- **គោលនយោបាយពន្ធលើអចលនទ្រព្យ៖** ក្រសួងសេដ្ឋកិច្ច និងហិរញ្ញវត្ថុ បានដាក់ឲ្យអនុវត្តនូវប្រកាសលេខ៤៩៣ សហវ.ប្រក ចុះថ្ងៃទី១៩ ខែកក្កដា ឆ្នាំ២០១០ ស្តីពី " ការប្រមូលពន្ធលើអចលនទ្រព្យ " ។ អចលនទ្រព្យរបស់ រ.ទ.ស.ភ. គឺសម្រាប់បម្រើប្រព័ន្ធផលិតកម្មទឹកស្អាត ដែលអចលនទ្រព្យប្រភេទនេះត្រូវបានលើកលែងពន្ធតាមរយៈសេចក្តីជូនដំណឹងរបស់ក្រសួងសេដ្ឋកិច្ច និងហិរញ្ញវត្ថុលេខ ០០៦ សហវ.អពជ. ចុះថ្ងៃទី១៨ ខែឧសភា ឆ្នាំ២០១១។

ទោះបីជាមានការរឹតត្បិតដោយគោលនយោបាយខាងលើក៏ដោយ ក៏គណៈគ្រប់គ្រងព្យាយាមរក្សានូវគ្រប់មធ្យោបាយ ដើម្បីបង្កើនប្រាក់ចំណូលរបស់ រ.ទ.ស.ភ. ដើម្បីរក្សា និងធានាឲ្យបានចរភាពរបស់ រ.ទ.ស.ភ. ផងដែរ ដូចជាការបង្កើតនូវខ្សែសង្វាក់ធុរកិច្ចថ្មីសម្រាប់ រ.ទ.ស.ភ.។



ផ្នែកទី១០: បញ្ជីរាយនាមភាគហ៊ុនិកកាន់កាប់ភាគហ៊ុន មានសិទ្ធិបោះឆ្នោតចំនួនលើសលប់ និងភាគហ៊ុនិក កាន់កាប់ភាគហ៊ុនមានសិទ្ធិបោះឆ្នោតចំនួនច្រើន

១- ភាគហ៊ុនិកកាន់កាប់ភាគហ៊ុនមានសិទ្ធិបោះឆ្នោតចំនួនច្រើនលើសលប់

- ◆ ឈ្មោះ: រដ្ឋដែលតំណាងដោយក្រសួងសេដ្ឋកិច្ច និងហិរញ្ញវត្ថុ
- ◆ សញ្ជាតិ: ខ្មែរ
- ◆ អាសយដ្ឋាន: ផ្លូវលេខ៩២ សង្កាត់វត្តភ្នំ ខណ្ឌដូនពេញ រាជធានីភ្នំពេញ
- ◆ លេខអត្តសញ្ញាណវិនិយោគ (ប្រសិនបើមាន) : T00000000007
- ◆ បរិមាណ: ៧៣.៩២៧.១៨៧
- ◆ ភាគរយ: ៨៥%

២- ភាគហ៊ុនិកកាន់កាប់ភាគហ៊ុនមានសិទ្ធិបោះឆ្នោតចំនួនច្រើន

គិតត្រឹមថ្ងៃទី៣១ ខែធ្នូ ឆ្នាំ២០១៨ រ.ទ.ស.ភ. ពុំមានភាគហ៊ុនិកកាន់កាប់ភាគហ៊ុនមានសិទ្ធិបោះឆ្នោតចំនួនច្រើននោះទេ។



ផ្នែកទី១១:

ព័ត៌មានចាំបាច់ផ្សេងទៀតសម្រាប់ការពារវិនិយោគិន

១- លទ្ធផលកិច្ចប្រជុំក្រុមប្រឹក្សាភិបាលវិសាមញ្ញ លើកទី១ ឆ្នាំ២០១៨ (ប្រជុំលើកទី៥) នៃក្រុមប្រឹក្សាភិបាលអាណត្តិទី៦ របស់ រ.ទ.ស.ភ ថ្ងៃព្រហស្បតិ៍ ០៨រោច ខែមាយ ឆ្នាំរកា នព្វស័ក ព.ស.២៥៦១ ត្រូវនឹងថ្ងៃទី០៨ ខែកុម្ភៈ ឆ្នាំ២០១៨ :

រ.ទ.ស.ភ បានរៀបចំកិច្ចប្រជុំក្រុមប្រឹក្សាភិបាលវិសាមញ្ញ លើកទី១ ឆ្នាំ២០១៨ (ប្រជុំលើកទី៥) នៃក្រុមប្រឹក្សាភិបាល អាណត្តិទី៦ កាលពីរសៀលថ្ងៃព្រហស្បតិ៍ ០៨រោច ខែមាយ ឆ្នាំរកា នព្វស័ក ព.ស.២៥៦១ ត្រូវនឹងថ្ងៃទី០៨ ខែកុម្ភៈ ឆ្នាំ២០១៨ វេលាម៉ោង ១៤:៣០នាទី នៅទីចាត់ការប្រតិបត្តិនៃ រ.ទ.ស.ភ ។ អង្គប្រជុំបានពិនិត្យ និងពិភាក្សាផ្លាស់ប្តូរ យោបល់លើខ្លឹមសារលម្អិតនៃរបាយការណ៍ ដែលបង្ហាញដោយមន្ត្រីជំនាញ រ.ទ.ស.ភ ដោយទទួលបាននូវលទ្ធផលដូច ខាងក្រោម ៖

១. ឯកភាពលើរបាយការណ៍បច្ចុប្បន្នភាពស្តីពី ករណីស្នើសុំផ្គត់ផ្គង់ទឹកស្អាតចូលសង្កាត់ទាំង៤ ដែលមានសង្កាត់ព្រែកថ្មី ក្បាលកោះ ព្រែកឯង និងវាលស្បូវ ស្ថិតនៅក្នុងខណ្ឌច្បារអំពៅ។ ក្រុមប្រឹក្សាភិបាលក៏បានស្នើឲ្យ រ.ទ.ស.ភ បន្តនូវ ការងារផ្គត់ផ្គង់ទឹកស្អាតចូលតំបន់នេះ ដោយក្រសួងសេដ្ឋកិច្ច និងហិរញ្ញវត្ថុ បានឯកភាពជាគោលការណ៍លើតម្លៃ។

២. ផ្សេងៗ
នៅក្នុងរបៀបវារៈផ្សេងៗ ក្រុមប្រឹក្សាភិបាលក៏បានឯកភាពលើរបាយការណ៍ស្តីពី ផែនការហិរញ្ញវត្ថុ សម្រាប់គម្រោង ផ្គត់ផ្គង់ទឹកស្អាតបាក់ខែង(ជំហាន១)ដែលមានសមត្ថភាពផលិត ១៩៥.០០០ម^៣/ថ្ងៃ និងបានផ្តល់ការអនុម័តជា គោលការណ៍ ក្នុងការចរចាតម្លៃជាមួយក្រុមហ៊ុន ប៊ី ឌី អូ(ខេមបូឌា)លីមីតធីត ដើម្បីធ្វើសវនកម្មលើរបាយការណ៍ហិរញ្ញវត្ថុ និងProject Account នៃគម្រោងសាងសង់រោងចក្រប្រព្រឹត្តិកម្មទឹកស្អាតចំការមន និងពង្រីកប្រព័ន្ធចែកចាយ សម្រាប់ឆ្នាំ ២០១៨ និង២០១៩។

២- លទ្ធផលកិច្ចប្រជុំក្រុមប្រឹក្សាភិបាលសាមញ្ញ លើកទី៦ អាណត្តិទី៦ របស់ រ.ទ.ស.ភ ថ្ងៃព្រហស្បតិ៍ ១៣កើត ខែចេត្រ ឆ្នាំរកា នព្វស័ក ព.ស.២៥៦១ ត្រូវនឹងថ្ងៃទី២៩ ខែមីនា ឆ្នាំ២០១៨ :

រ.ទ.ស.ភ បានរៀបចំកិច្ចប្រជុំក្រុមប្រឹក្សាភិបាលសាមញ្ញ លើកទី៦ អាណត្តិទី៦ កាលពីព្រឹកថ្ងៃព្រហស្បតិ៍ ១៣កើត ខែចេត្រ ឆ្នាំរកា នព្វស័ក ព.ស.២៥៦១ ត្រូវនឹងថ្ងៃទី២៩ ខែមីនា ឆ្នាំ២០១៨ វេលាម៉ោង ០៨:៣០នាទី នៅទីបាត់ការប្រតិបត្តិនៃ រ.ទ.ស.ភ ។ អង្គប្រជុំបានពិនិត្យ និងពិភាក្សាផ្លាស់ប្តូរយោបល់លើខ្លឹមសារលម្អិតនៃរបាយការណ៍ ដែលបង្ហាញដោយមន្ត្រីជំនាញ រ.ទ.ស.ភ ដោយ ទទួលបាននូវលទ្ធផលដូចខាងក្រោម ៖

១. ឯកភាពលើរបាយការណ៍ស្តីពី លទ្ធផលការងារសវនកម្មផ្ទៃក្នុង ត្រីមាសទី១ ឆ្នាំ២០១៨ ដែលបានចុះសវនកម្មនៅ នាយកដ្ឋានអាជីវកម្ម។
២. ឯកភាពលើរបាយការណ៍ស្តីពី លទ្ធផលកិច្ចលទ្ធកម្ម ត្រីមាសទី១ ឆ្នាំ២០១៨ ដោយបានធ្វើការដេញថ្លៃ (១៥ករណី) ពិគ្រោះថ្លៃ (៦ករណី) និងចុះកិច្ចសន្យាផ្ទាល់ (១ករណី) មានទឹកប្រាក់សរុបចំនួន ២៥.២៤៥.៤២៧.២៩៦,៦៦រៀល។
៣. ឯកភាពលើរបាយការណ៍ស្តីពី ការប្រើប្រាស់មូលនិធិបម្រើផលប្រយោជន៍សង្គម ដែលបានអនុវត្តនៅក្នុងត្រីមាសទី១ ឆ្នាំ២០១៨ ដោយមានទឹកប្រាក់ចំណាយសរុបចំនួន ៤៣៤.៥៧៨.៨០០រៀល។
៤. ឯកភាពលើរបាយការណ៍ស្តីពី លទ្ធផលការងារ ត្រីមាសទី១ ឆ្នាំ២០១៨ ដូចខាងក្រោម៖

- ចំណូលសរុប ៥២.៨៦១.៦៥០.៦០០ រៀល
- ចំណេញមុនបង់ពន្ធ ១០.០៤៩.៥៥៣.១០០ រៀល
- ចំណេញពិត ៨.០៣៩.៦៤២.៥០០ រៀល

ក្រុមប្រឹក្សាភិបាលក៏បានឯកភាពលើផែនការត្រីមាសទី២ ឆ្នាំ២០១៨ ដូចខាងក្រោម៖

- ចំណូលសរុប ៥៧.៧៤៦.៥៥២.០០០ រៀល
- ចំណេញមុនបង់ពន្ធ ៥.២៣១.៧២៥.០០០ រៀល
- ចំណេញពិត ៤.១៨៥.៣៨០.០០០ រៀល

៥. ឯកភាពលើរបាយការណ៍លទ្ធផលហិរញ្ញវត្ថុ ឆ្នាំ២០១៧ (ក្រោយសវនកម្ម) ដែលទទួលបានប្រាក់ចំណេញចំនួន ៣៣.០៦៧.៨២៦.០០០រៀល និងអនុម័តលើការបែងចែកប្រាក់ចំណេញ និងបែងចែកភាគលាភជូនភាគហ៊ុនិក កាន់កាប់ភាគហ៊ុនធម្មតារបស់ រ.ទ.ស.ភ ប្រចាំឆ្នាំ២០១៧ ដូចខាងក្រោម៖

- បង្កើតភាគបម្រុងតាមច្បាប់ចំនួន៥% មានទឹកប្រាក់ចំនួន ១.៦៥៣.៣៩១.៣០០ រៀល
- បង្កើតភាគបម្រុងសេរីចំនួន៥% មានទឹកប្រាក់ចំនួន ១.៦៥៣.៣៩១.៣០០ រៀល
- ប្រាក់ចំណេញរក្សាទុក មានទឹកប្រាក់ចំនួន ១៦.៣៦៧.១៧៦.៤៥២ រៀល
- ភាគលាភជាសាច់ប្រាក់ សម្រាប់ភាគហ៊ុនិកកាន់កាប់ភាគហ៊ុនធម្មតារបស់ រ.ទ.ស.ភ ប្រចាំឆ្នាំ២០១៧៖
 - អនុបាតនៃការបែងចែកភាគលាភចំនួន ៤០,៥០%
 - ភាគលាភសរុបដែលត្រូវបែងចែកមានទឹកប្រាក់ចំនួន ១៣.៣៩៣.៨៦៦.៩៤៨រៀល
 - ភាគលាភក្នុងមួយឯកតាមូលបត្រកម្មសិទ្ធិចំនួន ១៥៤រៀល/ភាគហ៊ុន
 - កាលបរិច្ឆេទប្រកាសបញ្ជីឈ្មោះភាគហ៊ុនិកដែលត្រូវទទួលបានភាគលាភ៖ ១៨ មេសា ២០១៨
 - កាលបរិច្ឆេទចាប់ផ្តើមទូទាត់ភាគលាភ៖ ២៧ មេសា ២០១៨

៦. ក្រុមប្រឹក្សាភិបាលបានសម្រេចលើពិធីមហាសន្និបាតភាគហ៊ុនិក លើកទី៦៖

- កាលបរិច្ឆេទកំណត់ទុក (Record Date): ១៨ មេសា ២០១៨
- កាលបរិច្ឆេទមហាសន្និបាតភាគហ៊ុនិក លើកទី៦: ០៩ ឧសភា ២០១៨
- ពេលវេលា: ម៉ោង ០៨:០០ ដល់ ម៉ោង ១១:០០
- ទីកន្លែងមហាសន្និបាតភាគហ៊ុនិក លើកទី៦: សាលប្រជុំធំ (ស្នាក់ការរដ្ឋាករទឹកស្វយ័តក្រុងភ្នំពេញ)
- របៀបវារៈសំខាន់ៗ៖ របាយការណ៍លទ្ធផលអាជីវកម្មឆ្នាំ២០១៧ និងទិសដៅអាជីវកម្មឆ្នាំ២០១៨

ក្រុមប្រឹក្សាភិបាលសម្រេចក្នុងការផ្ទេរសិទ្ធិជូន **អគ្គនាយក រ.ទ.ស.ភ** ក្នុងការរៀបចំពិធីមហាសន្និបាតភាគហ៊ុនិក លើកទី៦ របស់ រ.ទ.ស.ភ ។



**២- លទ្ធផលកិច្ចប្រជុំក្រុមប្រឹក្សាភិបាលសាមញ្ញ លើកទី៦ អាណត្តិទី៦ របស់ រ.ទ.ស.ភ ថ្ងៃព្រហស្បតិ៍ ១៣កើត ខែចេត្រ ឆ្នាំរកា
នព្វស័ក ព.ស.២៥៦១ ត្រូវនឹងថ្ងៃទី២៩ ខែមីនា ឆ្នាំ២០១៨ : (ត)**

- ៧. ក្រុមប្រឹក្សាភិបាលបានអនុម័តលើ សំណើសុំយកទឹកពីបង្គោលពន្លត់អគ្គិភ័យសម្រាប់បម្រើការងារលាងសម្អាតផ្លូវថ្នល់ក្នុង
រាជធានីភ្នំពេញ ដោយប្រើប្រាស់ថវិកាមូលនិធិបម្រើផលប្រយោជន៍សង្គមរបស់ រ.ទ.ស.ភ ។
- ៨. នៅក្នុងរបៀបវារៈផ្សេងៗ ក្រុមប្រឹក្សាភិបាលទទួលបានជោគជ័យដោយបានផ្តល់នូវអនុសាសន៍ណែនាំ និងបាន
អនុម័តដូចខាងក្រោម៖
 - ក/- ទទួលបានរបាយការណ៍ស្តីពី ផលប៉ះពាល់នៃការរុះរើបង និងបន្ទប់ស្នាក់នៅសន្តិសុខរបស់ រ.ទ.ស.ភ នៅអាង
តម្កល់ទឹកភូមិក្បាលដំរី សង្កាត់កាកាប ខណ្ឌពោធិ៍សែនជ័យ និងអនុម័តជាគោលការណ៍ក្នុងការលុបចេញពីបញ្ជី
អចលនទ្រព្យរបស់ រ.ទ.ស.ភ ដោយអនុវត្តទៅតាមគោលការណ៍ និងនីតិវិធីរបស់ក្រសួងសេដ្ឋកិច្ច និងហិរញ្ញវត្ថុ។
 - ខ/- អនុម័តឲ្យសិក្សាលើគម្រោងចំណាយបាក់ខ្សាច់បំពេញទីតាំងដីបឹងតាមោក ទំហំ២៥ហិកតា។
 - គ/- ទទួលបានរបាយការណ៍ស្តីពី ស្ថានភាពប្រាំងទន្លេស្ថានីយ៍បូមទឹកល្អក្តីតាកុយ រោងចក្រនិរោធ ដែលបានបាក់
ស្រុត។
 - ឃ/- អនុម័តលើចំណាយបន្ថែម ២៥% សម្រាប់គម្រោងផ្គត់ផ្គង់ទឹកស្អាតម្តង។
 - ង/- រក្សានូវស្ថានភាពដដែល ដោយបន្តអនុវត្តនូវអនុសញ្ញាស្តីពី ការចូលនិវត្តន៍ និងការបាត់បង់សម្បទាវិជ្ជាជីវៈចំពោះមន្ត្រី
និយោជិតនៃ រ.ទ.ស.ភ ។

**៣- លទ្ធផលកិច្ចប្រជុំក្រុមប្រឹក្សាភិបាលសាមញ្ញ លើកទី៧ អាណត្តិទី៦ របស់ រ.ទ.ស.ភ ថ្ងៃពុធ ១៥កើត ខែបឋមសាវណ ឆ្នាំច
ស័រិទ្ធិស័ក ព.ស.២៥៦២ ត្រូវនឹងថ្ងៃទី២៧ ខែមិថុនា ឆ្នាំ២០១៨ :**

រ.ទ.ស.ភ បានរៀបចំកិច្ចប្រជុំក្រុមប្រឹក្សាភិបាលសាមញ្ញ លើកទី៧ អាណត្តិទី៦ កាលពីព្រឹកថ្ងៃពុធ ១៥កើត ខែបឋមសាវណ
ឆ្នាំច ស័រិទ្ធិស័ក ព.ស.២៥៦២ ត្រូវនឹងថ្ងៃទី២៧ ខែមិថុនា ឆ្នាំ២០១៨ វេលាម៉ោង ០៨:៣០នាទី នៅទីបាត់ការប្រតិបត្តិនៃ
រ.ទ.ស.ភ។ អង្គប្រជុំបានពិនិត្យ និងពិភាក្សាផ្លាស់ប្តូរយោបល់លើខ្លឹមសារលម្អិតនៃរបាយការណ៍ ដែលបង្ហាញដោយមន្ត្រីជំនាញ
រ.ទ.ស.ភ ដោយទទួលបាននូវលទ្ធផលដូចខាងក្រោម ៖

- ១. ឯកភាពលើរបាយការណ៍ស្តីពី លទ្ធផលការងារសវនកម្មផ្ទៃក្នុង ត្រីមាសទី២ ឆ្នាំ២០១៨ ដែលបានចុះសវនកម្មនៅ
នាយកដ្ឋានផលិតកម្ម និងផ្គត់ផ្គង់ទឹក។
- ២. ឯកភាពលើរបាយការណ៍ស្តីពី លទ្ធផលកិច្ចលទ្ធកម្ម ត្រីមាសទី២ ឆ្នាំ២០១៨ ដោយបានធ្វើការដេញថ្លៃ(៨ករណី) និង
ពិគ្រោះថ្លៃ (២ករណី) ដែលមានទឹកប្រាក់សរុបចំនួន ២.៧៨៣.៤៨៦.៩៧៧,១៦រៀល។ ក្រុមប្រឹក្សាភិបាលបាន
អនុម័តលើផែនការលទ្ធកម្មកែតម្រូវ ឆមាសទី២ ឆ្នាំ២០១៨ (២៦កញ្ចប់) ដែលមានទឹកប្រាក់ប៉ាន់ស្មានសរុបប្រមាណជា
៤៦.៦៧៩ លានរៀល។
- ៣. ឯកភាពលើរបាយការណ៍ស្តីពី ការប្រើប្រាស់មូលនិធិបម្រើផលប្រយោជន៍សង្គមដែលបានអនុវត្តនៅក្នុង ត្រីមាសទី២
ឆ្នាំ២០១៨ ដោយមានទឹកប្រាក់ចំណាយសរុបចំនួន ៧៨៥.៣៤០.៩៥០រៀល។
- ៤. ឯកភាពលើរបាយការណ៍ស្តីពី លទ្ធផលការងារត្រីមាសទី២-ឆមាសទី១ ឆ្នាំ២០១៨ ដូចខាងក្រោម៖
 - ចំណូលសរុប ៦០.១៨៦.០២៤.១០០ រៀល
 - ចំណេញមុនបង់ពន្ធ ១៧.៦៥៥.៩៥១.៨០០ រៀល
 - ចំណេញពិត ១៤.១២៤.៧៦១.៤០០ រៀល

ក្រុមប្រឹក្សាភិបាលក៏បានឯកភាពលើ ផែនការត្រីមាសទី៣ ឆ្នាំ២០១៨ ដូចខាងក្រោម៖

 - ចំណូលសរុប ៦០.៥៧៤.១១៣.០០០ រៀល
 - ចំណេញមុនបង់ពន្ធ ១៥.៨២១.២៥៦.០០០ រៀល
 - ចំណេញពិត ១២.៦៥៧.០០៦.០០០ រៀល

៣- លទ្ធផលកិច្ចប្រជុំក្រុមប្រឹក្សាភិបាលសាមញ្ញ លើកទី៧ អាណត្តិទី៦ របស់ រ.ទ.ស.ក ថ្ងៃពុធ ១៥កើត ខែបឋមសាឍ ឆ្នាំច សំរឹទ្ធិស័ក ព.ស.២៥៦២ ត្រូវនឹងថ្ងៃទី២៧ ខែមិថុនា ឆ្នាំ២០១៨ : (ត)

៥. នៅក្នុងរបៀបវារៈផ្សេងៗ ក្រុមប្រឹក្សាភិបាលបានទទួលជ្រាបនូវរបាយការណ៍ស្តីពី ផលប៉ះពាល់ការដាក់លូពង្រីកផ្លូវ ១០៥k មុខព្រលានយន្តហោះអន្តរជាតិភ្នំពេញ និងគម្រោងដាក់បំពង់មេនាំទឹកទំហំ ៦០០ម.ម សម្រាប់ផ្គត់ផ្គង់ទឹកនៅសង្កាត់ទាំង៤ ក្នុងខណ្ឌច្បារអំពៅ ដោយបានផ្តល់ការណែនាំឲ្យ រ.ទ.ស.ក ស្នើសុំ **ឯកឧត្តមអភិបាលនៃគណៈអភិបាល រាជធានីភ្នំពេញ** មេត្តារកដំណោះស្រាយលើករណីទាំងនេះ។

៤- លទ្ធផលកិច្ចប្រជុំក្រុមប្រឹក្សាភិបាលសាមញ្ញ លើកទី៨ អាណត្តិទី៦ របស់ រ.ទ.ស.ក ថ្ងៃព្រហស្បតិ៍ ០៣រោច ខែកទ្របទ ឆ្នាំច សំរឹទ្ធិស័ក ព.ស.២៥៦២ ត្រូវនឹងថ្ងៃទី២៧ ខែកញ្ញា ឆ្នាំ២០១៨:

រ.ទ.ស.ក បានរៀបចំកិច្ចប្រជុំក្រុមប្រឹក្សាភិបាលសាមញ្ញ លើកទី៨ អាណត្តិទី៦ កាលពីរសៀល ថ្ងៃព្រហស្បតិ៍ ០៣រោច ខែកទ្របទ ឆ្នាំច សំរឹទ្ធិស័ក ព.ស.២៥៦២ ត្រូវនឹងថ្ងៃទី២៧ ខែកញ្ញា ឆ្នាំ២០១៨ វេលាម៉ោង ១៤:០០នាទី នៅទីបាត់ការប្រតិបត្តិ នៃ រ.ទ.ស.ក ។ អង្គប្រជុំបានពិនិត្យ និងពិភាក្សាផ្លាស់ប្តូរយោបល់លើខ្លឹមសារលម្អិតនៃរបាយការណ៍ ដែលបង្ហាញដោយមន្ត្រីជំនាញ រ.ទ.ស.ក ដោយទទួលបាននូវលទ្ធផលដូចខាងក្រោម ៖

១. ឯកភាពលើរបាយការណ៍ស្តីពី លទ្ធផលការងារសវនកម្មផ្ទៃក្នុង ត្រីមាសទី៣ ឆ្នាំ២០១៨ ដែលបានចុះសវនកម្មនៅសាខា សេវាកម្មទឹកស្អាត និងអនាម័យ។

២. ឯកភាពលើរបាយការណ៍លទ្ធផលការងារ ឆ្នាំ២០១៨ (ដាក់ស្តែង ៨ខែ + ប៉ាន់ស្មាន ៤ខែ) ដូចខាងក្រោម៖

- ចំណូលសរុប ២៤២.៧៥៤.៩៣៩.៣០០ រៀល
- ចំណេញមុនបង់ពន្ធ ៥២.៧៣០.៥៦៨.៨០០ រៀល
- ចំណេញពិត ៤២.១៨៤.៤៥៥.១០០ រៀល

ក្រុមប្រឹក្សាភិបាលក៏បានពិនិត្យ-ពិភាក្សា និងអនុម័តលើគម្រោងផែនការសហគ្រាស និងទុនវិនិយោគសម្រាប់ឆ្នាំ២០១៩ ដូចខាងក្រោម៖

- ចំណូលសរុប ២៤៦.៥៩៣.៣៧៤.០០០ រៀល
- ចំណេញមុនបង់ពន្ធ ៥៣.៨១៣.៣៩៣.០០០ រៀល
- ចំណេញពិត ៤៣.០៥០.៧១៤.០០០ រៀល

៣. ឯកភាពលើរបាយការណ៍លទ្ធផលកិច្ចលទ្ធកម្មអនុវត្តក្នុងត្រីមាសទី៣ ឆ្នាំ២០១៨ ដែលបានដេញថ្លៃ (១៦ករណី) មានទឹកប្រាក់សរុបចំនួន ២៩.៦៩៤.៦៦៣.៥៩០រៀល។ ក្រុមប្រឹក្សាភិបាលបានអនុម័តគម្រោងផែនការលទ្ធកម្ម ឆ្នាំ២០១៩ ដែលមានទឹកប្រាក់ប៉ាន់ស្មានសរុបប្រមាណ ៥១.៩៦៣លានរៀល។

៤. ឯកភាពលើរបាយការណ៍ស្តីពី ការប្រើប្រាស់មូលនិធិបម្រើផលប្រយោជន៍សង្គមអនុវត្តនៅក្នុងត្រីមាសទី៣ ឆ្នាំ២០១៨ ដែលបានប្រើប្រាស់ថវិកាមូលនិធិសរុបចំនួន ៦៣៩.២២៦.៣៧៨រៀល។ ក្រុមប្រឹក្សាភិបាលបានអនុម័តលើគម្រោង ប្រើប្រាស់មូលនិធិបម្រើផលប្រយោជន៍សង្គម សម្រាប់ឆ្នាំ២០១៩ ដែលមានទឹកប្រាក់ប៉ាន់ស្មានសរុបប្រមាណ ២.១៥៣លានរៀល។

៥. ឯកភាពជាគោលការណ៍លើ សំណើលុបចេញពីបញ្ជីសារពើភ័ណ្ឌឆ្នាំ២០១៨ នូវអចលនទ្រព្យខូច-បាត់បង់គុណភាព និងធ្វើ សំវិធានធនសន្និធិឃ្លាំងនូវសម្ភារមិនប្រើប្រាស់ និងប្រកាសលក់វិទ្យុឡុង ដោយអនុវត្តទៅតាមគោលការណ៍ និងនីតិវិធីរបស់ ក្រសួងសេដ្ឋកិច្ច និងហិរញ្ញវត្ថុ។



៥- លទ្ធផលការងារឆ្នាំ២០១៨ និងទិសដៅសម្រាប់ការអនុវត្តឆ្នាំ២០១៩:

រ.ទ.ស.ភ សូមជម្រាបជូនវិនិយោគិន និងសាធារណជនជ្រាបពី លទ្ធផលការងារឆ្នាំ២០១៨ ដែលជាលទ្ធផលទទួលបានពីការអនុវត្តជាក់ស្តែង ១០ខែ ដើមឆ្នាំ២០១៨ និងប៉ាន់ស្មាន ២ខែ ចុងឆ្នាំ២០១៨ (មិនទាន់ធ្វើសវនកម្ម) និងទិសដៅសម្រាប់ការអនុវត្តឆ្នាំ២០១៩ ដែលមានខ្លឹមសារសង្ខេបដូចខាងក្រោម៖

១. លទ្ធផលការងារ ឆ្នាំ២០១៨

- ចំនួនវិនិយោគសរុប ១.០៣២នាក់ (គិតត្រឹមថ្ងៃទី៣១ ខែធ្នូ ឆ្នាំ២០១៨)
- ផលិតទឹកស្អាតចំនួន ២០៧.៧៨៧.៩៤៩ ម^៣
- ការសាងសង់រោងចក្រប្រព្រឹត្តកម្មទឹកស្អាតចំការមន្ទីរ ដែលមានសមត្ថភាពផលិត ៥២.០០០ម^៣/ថ្ងៃ និងសាងសង់ដោយក្រុមហ៊ុន Vinci Construction Grands Projets អនុវត្តបានប្រមាណ ៥៣% នៃគម្រោងសាងសង់ទាំងមូល។
- ពង្រីកបណ្តាញចែកចាយប្រវែង ២៥២.៥២៩ ម៉ែត្រ
- អត្រាទឹកគ្មានចំណូល ៨,៣៨%
- តបណ្តាញទឹកថ្មីជូនអតិថិជនចំនួន ២៥.០១០ បណ្តាញ
- តបណ្តាញទឹកថ្មីជូនអតិថិជនមានចំណូលទាបចំនួន ៦០០ បណ្តាញ
- ធ្វើការផ្សព្វផ្សាយអំពីការផលិតទឹកស្អាតប្រកបដោយគុណភាព និងគោលការណ៍ផ្គត់ផ្គង់ទឹកស្អាតជូនដល់ប្រជាពលរដ្ឋឲ្យកាន់តែទូលំទូលាយ។
- ការចូលរួមយ៉ាងសកម្មក្នុងការងារសង្គម ដោយរៀបចំប្រព័ន្ធផ្គត់ផ្គង់ទឹកនៅតាមព្រំដែនការកសាងហេដ្ឋារចនាសម្ព័ន្ធសង្គម ការឧបត្ថម្ភសិស្សមកពីគ្រួសារដែលមានចំណូលទាបក៏ដូចជាការឧបត្ថម្ភបណ្តាញទឹកស្អាតដល់ប្រជាពលរដ្ឋ មានចំណូលទាប។
- ចំណូលសរុបចំនួន ២៤៨.៣៧៣ លានរៀល

២. ទិសដៅសម្រាប់ការអនុវត្ត ឆ្នាំ២០១៩

- ផលិតទឹកស្អាតចំនួន ២១៣.៨៩០.៨០០ ម^៣
- ពង្រីកបណ្តាញចែកចាយប្រវែង ២៥០.០០០ ម៉ែត្រ
- តបណ្តាញទឹកថ្មីជូនអតិថិជនចំនួន ២២.០០០ បណ្តាញ
- គម្រោងចំណូលសរុបចំនួន ២៤៦.៥៩៣.៣៧៤.០០០ រៀល
- គម្រោងចំណាយសរុបចំនួន ១៩២.៧៧៩.៩៨១.០០០ រៀល
- គម្រោងចំណេញមុនបង់ពន្ធចំនួន ៥៣.៨១៣.៣៩៣.០០០ រៀល
- គម្រោងចំណេញពិតចំនួន ៤៣.០៥០.៧១៤.០០០ រៀល




ហត្ថលេខារបស់អភិបាល របស់ រដ្ឋាករទឹកស្វយ័តក្រុងភ្នំពេញ

ថ្ងៃពុធ ១៥កើត ខែផល្គុន ឆ្នាំច
សំរឹទ្ធិស័ក ព.ស.២៥៦២
រាជធានីភ្នំពេញ ថ្ងៃទី២០ ខែមីនា ឆ្នាំ២០១៩
បានអាន និងឯកភាព



ហត្ថលេខា
សឹម ណារ៉ុន
ប្រធានក្រុមប្រឹក្សាភិបាល

ថ្ងៃពុធ ១៥កើត ខែផល្គុន ឆ្នាំច
សំរឹទ្ធិស័ក ព.ស.២៥៦២
រាជធានីភ្នំពេញ ថ្ងៃទី២០ ខែមីនា ឆ្នាំ២០១៩
បានអាន និងឯកភាព



ហត្ថលេខា
សឹម ស៊ីថា
អភិបាល

ថ្ងៃពុធ ១៥កើត ខែផល្គុន ឆ្នាំច
សំរឹទ្ធិស័ក ព.ស.២៥៦២
រាជធានីភ្នំពេញ ថ្ងៃទី២០ ខែមីនា ឆ្នាំ២០១៩
បានអាន និងឯកភាព




ហត្ថលេខា
សឹម រ៉ាន់
អភិបាល

ថ្ងៃពុធ ១៥កើត ខែផល្គុន ឆ្នាំច
សំរឹទ្ធិស័ក ព.ស.២៥៦២
រាជធានីភ្នំពេញ ថ្ងៃទី២០ ខែមីនា ឆ្នាំ២០១៩
បានអាន និងឯកភាព



ហត្ថលេខា
សឹម ចាន់តុល
អភិបាល

ថ្ងៃពុធ ១៥កើត ខែផល្គុន ឆ្នាំច
សំរឹទ្ធិស័ក ព.ស.២៥៦២
រាជធានីភ្នំពេញ ថ្ងៃទី២០ ខែមីនា ឆ្នាំ២០១៩
បានអាន និងឯកភាព



ហត្ថលេខា
សឹម ណារ៉ូ
អភិបាល

ថ្ងៃពុធ ១៥កើត ខែផល្គុន ឆ្នាំច
សំរឹទ្ធិស័ក ព.ស.២៥៦២
រាជធានីភ្នំពេញ ថ្ងៃទី២០ ខែមីនា ឆ្នាំ២០១៩
បានអាន និងឯកភាព



ហត្ថលេខា
សឹម យុត
អភិបាល

ថ្ងៃពុធ ១៥កើត ខែផល្គុន ឆ្នាំច
សំរឹទ្ធិស័ក ព.ស.២៥៦២
រាជធានីភ្នំពេញ ថ្ងៃទី២០ ខែមីនា ឆ្នាំ២០១៩
បានអាន និងឯកភាព



ហត្ថលេខា
សឹម សែនប៊ុន
អភិបាល



រដ្ឋាករទឹកស្វយ័តក្រុងភ្នំពេញ (រ.ទ.ស.ភ.)



: +៨៥៥(២៣) ៧២៤ ០៤៦



: ir@ppwsa.com.kh



: WWW.PPWSA.COM.KH

អគារលេខ ៤៥ ផ្លូវ១០៦ សង្កាត់ស្រះចក ខណ្ឌដូនពេញ រាជធានីភ្នំពេញ