

ព្រះរាជាណាចក្រកម្ពុជា ជាតិ សាសនា ព្រះមហាក្សត្រ



រដ្ឋាករទឹកស្វយ័ត ក្រុងភ្នំពេញ



របាយការណ៍ ប្រចាំត្រីមាសទី១ ២០២១

គោលដៅយុទ្ធសាស្ត្រចម្បង របស់ រ.ទ.ស.ក. មានដូចខាងក្រោម៖

ពង្រីកការផ្គត់ផ្គង់ទឹកទៅតំបន់ជុំវិញរាជធានីភ្នំពេញ ដោយរក្សាអត្រា និងស្តង់ដារដូចគ្នា នៅក្នុងរាជធានីភ្នំពេញ។ វិភាគថ្លៃដើម និងកំណែទម្រង់ដំណើរការ និងបែបបទដើម្បីកាត់បន្ថយថ្លៃដើមទឹក បង្កើនប្រសិទ្ធភាពបុគ្គលិក និងបន្តកសាងសមត្ថភាពរបស់សហគ្រាស។ តាំងចិត្តខ្ពស់ ចំពោះការទទួលខុសត្រូវដល់សង្គម និងបរិស្ថាន។ ប្រៀបធៀបបែបយុទ្ធសាស្ត្រ ជាមួយបណ្តាអង្គការទឹកស្អាតនានា ដែលមានប្រសិទ្ធភាពបំផុតក្នុងពិភពលោក។



លេខ៤៥ ផ្លូវ១០៦ សង្កាត់ស្រះចក ខណ្ឌដូនពេញ
រាជធានីភ្នំពេញ ព្រះរាជាណាចក្រកម្ពុជា



លេខទូរស័ព្ទ: ៨៥៥(០)២៣៧២៤០៤៦
លេខទូរសារ: ៨៥៥(០)២៣៧២៧៦៥៧



អ៊ីមែល:
ir@ppwsa.com.kh





ព័ត៌មានហិរញ្ញវត្ថុសង្ខេប

ស្ថានភាពហិរញ្ញវត្ថុ	ត្រីមាសទី១		
	ឆ្នាំ២០២១	ឆ្នាំ២០២០	ឆ្នាំ២០១៩
ទ្រព្យសកម្មសរុប (ពាន់រៀល)	១.៩៧៩.២៩១.១១៧	១.៨៦៤.៦១៨.១៤០	១.៦០៤.៣៤៣.៩២២
បំណុលសរុប (ពាន់រៀល)	៩១១.១៦៥.២១២	៨៨២.៥៦៥.៤៨៣	៦៩០.៦៣៩.២៨៣
មូលធនសរុប (ពាន់រៀល)	១.០៦៨.១២៥.៩០៥	៩៨២.០៥២.៦៥៧	៩១៣.៧០៤.៦៣៩

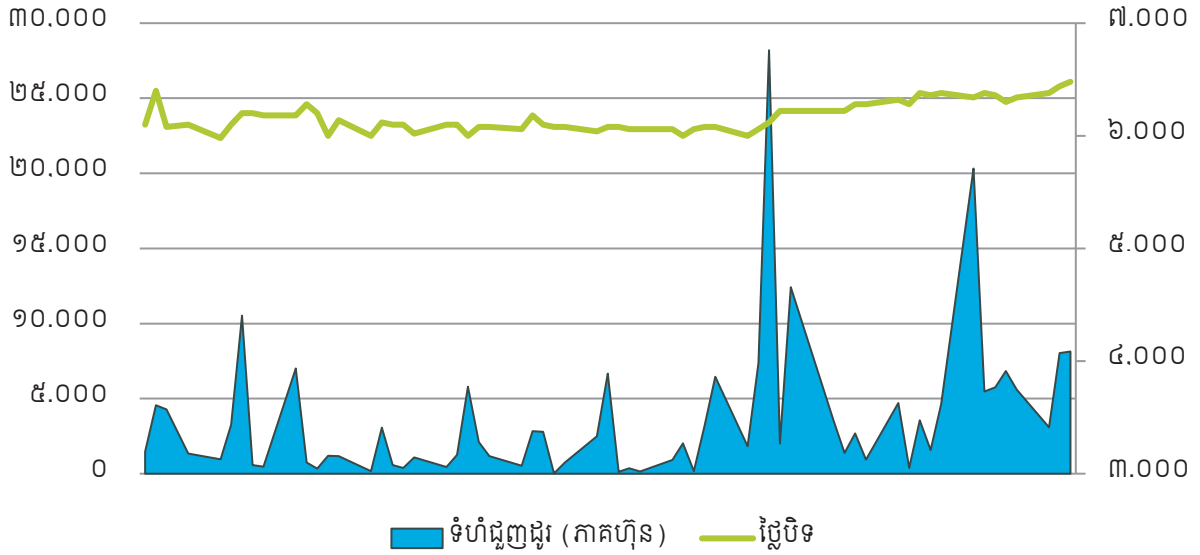
លទ្ធផលហិរញ្ញវត្ថុ	ត្រីមាសទី១		
	ឆ្នាំ២០២១	ឆ្នាំ២០២០	ត្រីមាសទី១ ឆ្នាំ២០១៩
ចំណូលសរុប (ពាន់រៀល)	៨៤.៣០៤.៧២៦	៧៥.៨១៧.៣១៦	៥៥.២៥៨.៩៤៧
ចំណេញមុនបង់ពន្ធប្រាក់ចំណេញ (ពាន់រៀល)	៤២.៤១៦.០៣៩	៣៣.១៥៦.៩១៣	១៧.៩០៤.២៦៥
ចំណេញសុទ្ធក្នុងការិយបរិច្ឆេទ (ពាន់រៀល)	៣០.៧៧១.៦០៩	២៦.៦០៣.៩៤៤	៨.៤២៨.០៦២
លទ្ធផលលម្អិតក្នុងការិយបរិច្ឆេទ (ពាន់រៀល)	៣០.៧៧១.៦០៩	២៦.៦០៣.៩៤៤	៨.៤២៨.០៦២

អនុបាតហិរញ្ញវត្ថុ	ត្រីមាសទី១			
	ឆ្នាំ២០២១	ឆ្នាំ២០២០	ឆ្នាំ២០១៩	
អនុបាតសាធារណៈ				
អនុបាតសន្ទនីយភាព	អនុបាតចរន្ត (ចំនួនដង)	១,៥១	១,០៨	១,១៥
	អនុបាតចរន្តលឿន (ចំនួនដង)	១,១៤	០,៦៨	០,៦២

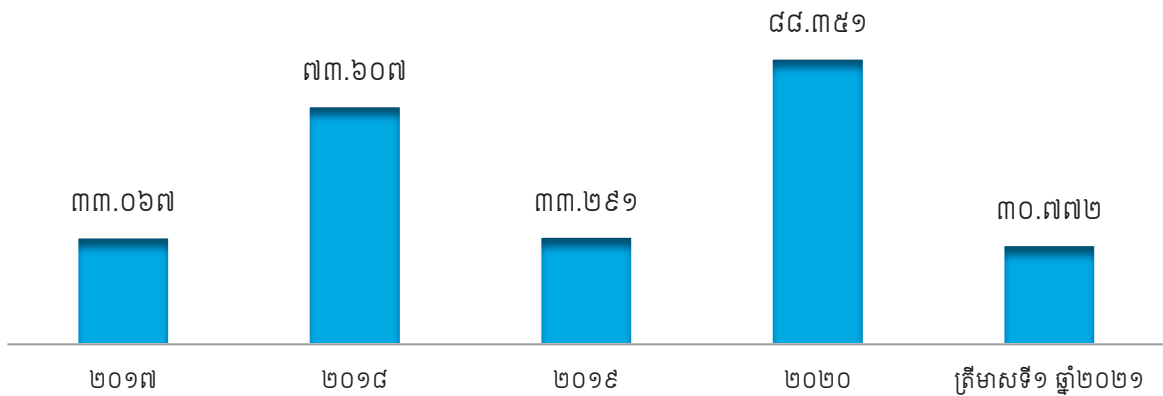
អនុបាតចំណេញភាព	អនុបាតចំណេញរៀបរយ	ត្រីមាសទី១		
		ឆ្នាំ២០២១	ឆ្នាំ២០២០	ឆ្នាំ២០១៩
អនុបាតចំណេញភាព	អនុបាតចំណេញរៀបរយនឹង ទ្រព្យសកម្ម (ភាគរយ)	១,៦០	១,៦៥	០,៥៨
	អនុបាតចំណេញរៀបរយនឹង មូលធន (ភាគរយ)	៣,០០	២,៨៧	០,៩៤
	អនុបាតកម្លាតចំណេញដុល (ភាគរយ)	៤១,០២	៤១,៥០	៦៩,៣៧
	អនុបាតកម្លាតចំណេញភាព (ភាគរយ)	៣៦,៥០	៣៥,០៩	១៥,២៥
	ចំណេញក្នុងមួយឯកតា មូលបត្រកម្មសិទ្ធិ (រៀល)	៣៥៣,៨១	៣០៥,៨៩	៩៦,៩០
អនុបាតលទ្ធភាពសងការប្រាក់ (ចំនួនដង)		១១៥,៧១	៣៥,៥៩	២០,៤៣

ក្រាហ្វិកអំពី ព័ត៌មានហិរញ្ញវត្ថុសង្ខេប

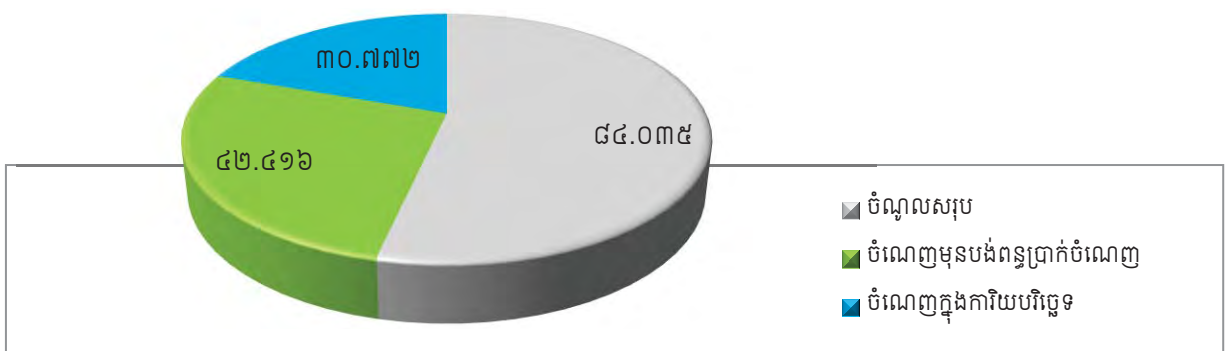
បម្រែបម្រួលតម្លៃភាគហ៊ុន (គិតជារៀល) និងទំហំជួញដូរ



ប្រាក់ចំណេញតាមបណ្តាញនីមួយៗ (លានរៀល)



ប្រាក់ចំណេញសម្រាប់ត្រីមាសទី១ ឆ្នាំ២០២១ (លានរៀល)



សមាសភាព ក្រុមប្រឹក្សាភិបាល





ឯកឧត្តម អ៊ឺ សុថា

រដ្ឋលេខាធិការក្រសួងឧស្សាហកម្ម វិទ្យាសាស្ត្រ
បច្ចេកវិទ្យា និងនវានុវត្តន៍
ម្រទានក្រុមប្រឹក្សាភិបាល



ឯកឧត្តម ហ៊ុន ស៊ីថា

អគ្គនាយក
រដ្ឋាករទឹកស្វយ័តក្រុងភ្នំពេញ
សមាជិកក្រុមប្រឹក្សាភិបាល



ឯកឧត្តម ម៉ឺ វ៉ាន់

រដ្ឋលេខាធិការ
ក្រសួងសេដ្ឋកិច្ច និងហិរញ្ញវត្ថុ
សមាជិកក្រុមប្រឹក្សាភិបាល



ឯកឧត្តម នួន ផាន់

អភិបាលរងនៃគណៈអភិបាល
រាជធានីភ្នំពេញ
សមាជិកក្រុមប្រឹក្សាភិបាល



លោក ម៉ា ណូរ៉ាវីន

តំណាងនិយោជិត
នៃរដ្ឋាករទឹកស្វយ័តក្រុងភ្នំពេញ
សមាជិកក្រុមប្រឹក្សាភិបាល



លោក ចាច យុនហ្វេង

អភិបាលមិនប្រតិបត្តិកំណាង
ភាគហ៊ុនិកឯកជន
សមាជិកក្រុមប្រឹក្សាភិបាល



លោក អេស សេង ម៉ូរ៉ា

អភិបាលឯករាជ្យ
សមាជិកក្រុមប្រឹក្សាភិបាល

សេចក្តីថ្លែងរបស់ ប្រធានក្រុមប្រឹក្សាភិបាល



ក្នុងត្រីមាសទី១ ឆ្នាំ២០២១ នេះ

“ដោយទទួលបានទំនុកចិត្តពីរាជរដ្ឋាភិបាល ជាមួយនឹងការឧបត្ថម្ភ គាំទ្រពីក្រសួងអាណាព្យាបាលទាំងពីរ រដ្ឋាករទឹកស្អាតក្រុងភ្នំពេញ បានបំពេញភារកិច្ចដោយជោគជ័យ គ្រប់សកម្មភាពធុរកិច្ចរបស់ខ្លួន។ យើងកំពុងបន្តអភិវឌ្ឍសេវាទឹកស្អាតជាមួយរាល់ថ្ងៃ ទាំងគុណភាព ទាំងបរិមាណ ដើម្បីឆ្លើយតបទៅនឹងតម្រូវការប្រើប្រាស់របស់ប្រជាជននៃទីក្រុងភ្នំពេញនិងទីក្រុងតាខ្មៅ និងចូលរួមចំណែកក្នុងដំណើរការអភិវឌ្ឍន៍របស់ទីក្រុងទាំងពីរ។”

ក្នុងត្រីមាសនេះ រ.ទ.ស.ក. បានទទួលចំណូលសរុប ៨៤.៣០៤.៧២៦ ពាន់រៀល និងប្រាក់ចំណេញមុនបង់ពន្ធលើប្រាក់ចំណេញ ៤២.៤១៦.០៣៩ ពាន់រៀល។

រដ្ឋាករទឹកស្អាតក្រុងភ្នំពេញ វិនិយោគកសាងពង្រីកដំណើរការ និងជួសជុលថែរក្សាមធ្យោបាយសម្រាប់ផលិត និងប្រព័ន្ធចែកចាយទឹកស្អាត និងអនាម័យ។ ប្រើប្រាស់នូវគ្រប់វិធានការដើម្បីបង្កើនផលិតកម្មសេវាកម្ម និងធានាគុណភាពទឹកស្អាត ឆ្លើយតបទៅនឹងតម្រូវការសម្រាប់ជីវភាពរស់នៅអាជីវកម្ម-សេវាកម្មនិងឧស្សាហកម្ម។ ធ្វើអាជីវកម្ម សេវាកម្ម និងការងារផ្សេងៗទៀត ដែលទាក់ទងនឹងវិស័យទឹកស្អាត និងអនាម័យនៅក្នុងឬក្រៅប្រទេសតាមការសម្រេចរបស់ ក្រុមប្រឹក្សាភិបាល និងដោយអនុលោមតាមច្បាប់។

សហប្រតិបត្តិការលើផ្នែកបច្ចេកទេសពាណិជ្ជកម្ម និងហិរញ្ញវត្ថុជាមួយដៃគូអភិវឌ្ឍន៍ក្នុង និងក្រៅប្រទេសដើម្បីពង្រីក និងអភិវឌ្ឍរ.ទ.ស.ក. ទៅតាមគោលនយោបាយ របស់រាជរដ្ឋាភិបាល។ ធានាឲ្យបាននូវចេរភាពដំណើរការផលិតកម្មអាជីវកម្ម និងហិរញ្ញវត្ថុដោយផ្សារភ្ជាប់ជាមួយប្រយោជន៍សង្គមបង្កើនប្រសិទ្ធភាពបុគ្គលិក និងបន្តកសាងសមត្ថភាពរបស់សហគ្រាស វិភាគកត្តាថ្លៃដើម និងកំណែទម្រង់ដំណើរការ និងបែបបទដើម្បីកាត់បន្ថយថ្លៃដើមទឹក ប្រៀបធៀបបែបយុទ្ធសាស្ត្រ ជាមួយបណ្តាអង្គការទឹកស្អាតនានាដែលមានប្រសិទ្ធភាពបំផុតក្នុងពិភពលោក។

សេវាដ៏មានប្រសិទ្ធភាព

យើងនៅតែបន្តធានាការផ្គត់ផ្គង់ទឹកស្អាត២៤ម៉ោងលើ២៤ម៉ោង ជាមួយនឹងគុណភាព ដែលអាចទទួលទានបាន ដោយផ្ទាល់ពីក្បាលរ៉ូប៊ីណេ។ ក្នុងត្រីមាសនេះ យើងផលិតបាន៥៦.២២៧.៩៨២ម^៣។ ទន្ទឹមនេះយើងបានប្រើប៉ូលី អាលុយមីញ៉ូមក្លរាយ (PAC) ជំនួសសាច់ជូរវិញដើម្បីបង្កើនគុណភាពទឹក និងកាត់បន្ថយចំណាយលើសារធាតុគីមី។

ជាលទ្ធផលនៅក្នុងត្រីមាសនេះ រ.ទ.ស.ភ. បានដាក់បំពង់មេនាំទឹក និងបណ្តាញចែកចាយទឹកស្អាតប្រវែង ៤៨.៩៩៩,០២ម៉ែត្រ និងបានតបណ្តាញទឹកស្អាតជូនអតិថិជនចំនួន៤.១៨៨បណ្តាញ ក្នុងនោះអតិថិជនចំណូល-ទាប មានចំនួន២៤៦បណ្តាញ ដែលយើងតែងយកចិត្តទុកដាក់ជាទៀងទាត់។ ចំណែកអត្រាទឹកបាត់បង់នៅក្នុងត្រីមាសនេះ មានចំនួន១១,៥១% ដោយសារការរីករាលដាលនៃជំងឺកូវីត-១៩ ដែលធ្វើអោយយើងពិបាកក្នុងការចែកវិក្កយបត្រ និងការ លេចធ្លាយបំពង់ដែលបណ្តាលមកពីមានការអភិវឌ្ឍ និងជួសជុលពង្រីកហេដ្ឋារចនាសម្ព័ន្ធផ្លូវថ្នល់ច្រើន។

ការអនុវត្តរបស់ក្រុមប្រឹក្សាភិបាល

នៅក្នុងត្រីមាសទី១ ឆ្នាំ២០២១ នេះ ក្រុមប្រឹក្សាភិបាលអាណត្តិទី៧ របស់ រ.ទ.ស.ភ គ្រោងបើកសម័យប្រជុំពេញ អង្គលើកទី៦ អាណត្តិទី៧ នាថ្ងៃទី២៦ ខែមីនា ឆ្នាំ២០២១ វេលាម៉ោង០៨:៣០ តាម Online ដោយប្រើកម្មវិធី ZOOM ដែលមានរបៀបវារៈដូចខាងក្រោម ៖

- ១) សំណើសុំពិនិត្យ-អនុម័តលើរបាយការណ៍ប្រចាំឆ្នាំ២០២០ និងគោលការណ៍បែងចែកប្រាក់ចំណេញ និងបែងចែកភាគលាភដល់ភាគហ៊ុនិកឆ្នាំ២០២០

ក្រុមប្រឹក្សាភិបាលបានអនុម័ត៖

- ១. ឯកភាពជាឯកច្ឆន្ទលើសំណើសុំបែងចែកប្រាក់ចំណេញឆ្នាំ២០២០ ដូចខាងក្រោម៖
 - រង្វាន់សរសើរមេន្ទី-និយោជិត (បីខែ) : ៧.៤១៨.៩៤១.៨៨៧,០០រៀល
 - មូលនិធិបម្រើផលប្រយោជន៍សង្គម (៥%) : ២.៣២៨.៥៥៦.៣០៥,៣៣រៀល
 - មូលនិធិបំរុងតាមច្បាប់ (៥%) : ៤.៤១៧.៥៩២.២៥០,០០រៀល
 - មូលនិធិបំរុងដោយសេរី (៥%) : ៤.៤១៧.៥៩២.២៥០,០០រៀល
- ២. ឯកភាពជាឯកច្ឆន្ទលើប្រាក់ចំណេញរក្សាទុក : ៥៦.៧២៩.៦៩២.០៥៦,០០រៀល
- ៣. ភាគលាភសរុបដែលត្រូវបែងចែក : ២២.៧៨៦.៨៦៨.៤៤៤,០០រៀល
 - ទិន្នផលភាគលាភ : ៤,១០%
 - ចំនួនភាគលាភក្នុងមួយភាគហ៊ុន : ២៦២រៀល/ភាគហ៊ុន
 - អនុបាតនៃការបែងចែកភាគលាភ : ២៥,៧៩%
- កាលបរិច្ឆេទប្រកាសបញ្ជីឈ្មោះភាគហ៊ុនិកត្រូវទទួលបានភាគលាភ : ២១ មេសា ២០២១
- កាលបរិច្ឆេទចាប់ផ្តើមទូទាត់ភាគលាភ ថ្ងៃទី០១ ខែមិថុនា ឆ្នាំ២០២១ និងបញ្ចប់ថ្ងៃទី០៧ ខែមិថុនា ឆ្នាំ២០២១។

- ២) សំណើសុំពិនិត្យ-អនុម័តលើពិធីមហាសន្និបាតភាគហ៊ុនិកលើកទី៩

ក្រុមប្រឹក្សាភិបាល បានអនុម័ត-ឯកភាព៖

- ១. យកថ្ងៃទី២១ ខែមិថុនា ឆ្នាំ២០២១ ជាថ្ងៃប្រារព្ធពិធីមហាសន្និបាតភាគហ៊ុនិកលើកទី៩
- ២. ដំណើរការមហាសន្និបាតភាគហ៊ុនិកលើកទី៩ រួមទាំងការបោះឆ្នោត នឹងរៀបចំតាមប្រព័ន្ធ Online
- ៣. មហាសន្និបាតចាប់ផ្តើមពីម៉ោង៨:០០ ដោយគ្រោងរៀបចំឱ្យមានរបៀបវារៈដូចខាងក្រោម៖
 - ចុះវត្តមាន (អាចពិនិត្យការចុះឈ្មោះតាមប្រព័ន្ធ Online)
 - ប្រកាសហេតុ
 - គោរពទង់ជាតិ
 - បទបង្ហាញស្តីពីលទ្ធផលអាជីវកម្មរបស់សហគ្រាស
 - បោះឆ្នោតអនុម័តលើការបែងចែកភាគលាភជូនភាគហ៊ុនិក
 - បោះឆ្នោតអនុម័តលើលោកការរបស់ក្រុមប្រឹក្សាភិបាល

- មតិបញ្ចប់ និងសេចក្តីថ្លែងអំណរគុណរបស់ប្រធានគណៈអធិបតី

៤. ប្រគល់ការកិច្ចធ្វើបទបង្ហាញពីលទ្ធផលអាជីវកម្មរបស់សហគ្រាស ជូនលោកអគ្គនាយករង
រស់ គឹមលាង

៥. ផ្ទេរសិទ្ធិជូនឯកឧត្តមអគ្គនាយក ឱ្យរៀបចំដំណើរការមហាសន្និបាតភាគហ៊ុនិកលើកទី៩។

៣) សំណើសុំពិនិត្យ-សម្រេចលើលទ្ធផលរបាយការណ៍ស្ទង់មតិមន្ត្រី-និយោជិតដែលបានទិញភាគហ៊ុន
រ.ទ.ស.ភ ក្នុងដំណាក់កាលបោះផ្សាយលក់ភាគហ៊ុនជាលើកដំបូង (IPO)

ក្រុមប្រឹក្សាភិបាល បានអនុម័ត៖

១) ត្រូវដោះស្រាយទៅតាមសំណូមពររបស់មន្ត្រី-និយោជិតម្នាក់ៗ ពោលគឺមិនត្រូវយកមតិ
ភាគច្រើនមកអនុវត្តទូទៅទេ។

២) ការដោះស្រាយត្រូវអនុវត្តត្រឹមកម្រិត រ.ទ.ស.ភ ដោយស្នើសុំអនុសាសន៍ណែនាំពីក្រសួង
សេដ្ឋកិច្ចនិងហិរញ្ញវត្ថុ។ ក្នុងករណីចាំបាច់ អាចសុំយោបល់ពីនិយ័តកម្មលបត្រកម្ពុជា
ដើម្បីធ្វើការបញ្ជាក់បន្ថែម។

៤) សំណើសុំពិនិត្យ-សម្រេចគម្រោងចំណាយចាក់ខ្យាប់បំពេញទីតាំងដីបឹងតាមោកទំហំ២៥ហិកតា

ក្រុមប្រឹក្សាភិបាល បានឯកភាពជាគោលការណ៍ លើការរៀបចំគម្រោងក្នុងការចាក់ដីធ្វើទំនប់ព័ទ្ធ
ជុំវិញព្រំដី ដោយត្រូវពិចារណាទៅលើនីតិវិធីអនុវត្តកិច្ចលទ្ធកម្ម លទ្ធភាពថវិកា និងការស្នើសុំប្លង់
កម្មសិទ្ធិទីតាំងដីនោះ។

៥) សំណើសុំពិនិត្យ-ផ្តល់យោបល់លើអនុសាសន៍របស់ គ.ម.ក ចំពោះការតែងតាំងលេខាធិការ
សហគ្រាស ០១រូបបន្ថែមទៀត ដែលមានគុណវុឌ្ឍិស្របតាមប្រកាសលេខ០១១/១៨គ.ម.ក/ប្រ.ក

ក្រុមប្រឹក្សាភិបាល បានឯកភាពជាគោលការណ៍ ឱ្យ រ.ទ.ស.ភ ជ្រើសរើសលេខាធិការសហគ្រាស
បន្ថែម០១រូបទៀត។

៦) របាយការណ៍ស្តីពីលទ្ធផលការងារត្រីមាសទី១ និងផែនការត្រីមាសទី២ ឆ្នាំ២០២១

ក្រុមប្រឹក្សាភិបាល បានឯកភាពទាំងស្រុងលើរបាយការណ៍ ស្តីពីលទ្ធផលការងារត្រីមាសទី១ និង
ផែនការត្រីមាសទី២ ឆ្នាំ២០២១។

៧) របាយការណ៍ស្តីពីលទ្ធផលការងារសវនកម្មផ្ទៃក្នុង ត្រីមាសទី១ ឆ្នាំ២០២១

ក្រុមប្រឹក្សាភិបាល បានឯកភាពទទួលជ្រាបជារបាយការណ៍។

៨) របាយការណ៍ស្តីពីលទ្ធផលកិច្ចលទ្ធកម្មអនុវត្តក្នុងដំណាច់ឆ្នាំ២០២០ និងត្រីមាសទី១ ឆ្នាំ២០២១

ក្រុមប្រឹក្សាភិបាល បានឯកភាពលើរបាយការណ៍លទ្ធផលកិច្ចលទ្ធកម្មអនុវត្តក្នុងដំណាច់
ឆ្នាំ២០២០ និងត្រីមាសទី១ ឆ្នាំ២០២១។

៩) របាយការណ៍ស្តីពីមូលនិធិបម្រើផលប្រយោជន៍សង្គម ចុងឆ្នាំ២០២០ និងត្រីមាសទី១ ឆ្នាំ២០២១

ក្រុមប្រឹក្សាភិបាល បានឯកភាពទាំងស្រុងលើរបាយការណ៍លទ្ធផលប្រើប្រាស់មូលនិធិបម្រើ
ផលប្រយោជន៍សង្គមចុងឆ្នាំ២០២០ និងក្នុងត្រីមាសទី១ ព្រមទាំងបានឯកភាពលើសំណើចំណាយ
ទាំង៥ ដែលបានលើកឡើង។

១០) ផ្សេងៗ។

ក) របាយការណ៍ស្តីពីលទ្ធផលចរចាលក្ខខណ្ឌនៃកិច្ចសន្យាការងារជាមួយលោកបណ្ឌិត ជា វិសុទ្ធ

ក្រុមប្រឹក្សាភិបាល បានឯកភាពមោឃភាពសេចក្តីសម្រេចរបស់ក្រុមប្រឹក្សាភិបាលលើកទី៥
នាសម័យប្រជុំលើកទី៥ អាណត្តិទី៧ កាលពីថ្ងៃទី១៨ ខែធ្នូ ឆ្នាំ២០២០ ដែលបានទទួលយកបេក្ខភាព
លោកបណ្ឌិត ជា វិសុទ្ធ ធ្វើជាទីប្រឹក្សាក្រុមប្រឹក្សាភិបាល រ.ទ.ស.ភ នោះទេ ដោយឈរលើហេតុផល
ដូចខាងក្រោម៖

១) ការចរចាមិនមានការឯកភាពគ្នា។

២) ផ្អែកតាមលក្ខន្តិកៈរបស់ រ.ទ.ស.ភ យើងមិនមាន និងពុំធ្លាប់មានប្រអប់ទីប្រឹក្សាភិបាលនេះទេ។

៣) ក្រុមប្រឹក្សាភិបាលទើបបានឯកភាពជាគោលការណ៍ ឱ្យជ្រើសរើសលេខាធិការសហគ្រាស
០១រូបបន្ថែមទៀត ដើម្បីជួយការងារក្រុមប្រឹក្សាភិបាល ដូចមានក្នុងរបៀបវារៈទី៥ខាងលើ។

ខ) សំណើសុំពិនិត្យ និងពិភាក្សាអំពីសមាសភាពគណៈកម្មាធិការតែងតាំង និងលាកការដែលបាន
បង្កើតតាមរយៈសេចក្តីសម្រេចរបស់ក្រុមប្រឹក្សាភិបាល លេខ០០៤ ក្រ.ប្រ.ក ស.ស.វ

ក្រុមប្រឹក្សាភិបាល បានស្នើឱ្យ រ.ទ.ស.ភ ធ្វើការសិក្សាស្រាវជ្រាវបន្ថែមដើម្បីប្រមូលព័ត៌មានឱ្យបាន គ្រប់ជ្រុងជ្រោយ សម្រាប់ជាមូលដ្ឋានលើកយោបល់ជូនក្រុមប្រឹក្សាភិបាលក្នុងកិច្ចប្រជុំលើកក្រោយ ដើម្បី ធ្វើវិសោធនកម្មសេចក្តីសម្រេចលេខ០០៤ ក្រ.ប្រ.ក ស.ស.រ ខាងលើ។

រ.ទ.ស.ភ មានយុទ្ធសាស្ត្រច្បាស់លាស់ក្នុងការពង្រីកបណ្តាញចែកចាយទឹក ដោយមានទំនាក់ទំនងជាមួយ នឹងការពង្រីកសមត្ថភាពប្រព្រឹត្តកម្ម ហើយការពង្រីកការផ្គត់ផ្គង់ទឹកទៅតំបន់ជុំវិញរាជធានីភ្នំពេញ គឺធ្វើយ៉ាងណា រក្សាអត្រា និងស្តង់ដារដូចគ្នា នៅក្នុងរាជធានីភ្នំពេញ និងតាំងចិត្តខ្ពស់ចំពោះការទទួលខុសត្រូវដល់សង្គម និងបរិស្ថាន។

សេចក្តីថ្លែងអំណរគុណ

យើងខ្ញុំសូមថ្លែងសេចក្តីជឿជាក់គុណដ៏ជ្រាលជ្រៅចំពោះរាជរដ្ឋាភិបាលអាណាព្យាបាលទាំងពីរ គឺក្រសួងឧស្សាហកម្ម វិទ្យាសាស្ត្រ បច្ចេកវិទ្យា និងនវានុវត្តន៍ និង ក្រសួងសេដ្ឋកិច្ច និងហិរញ្ញវត្ថុ និយ័តកម្មលបត្រកម្ពុជា ក្រុមហ៊ុនផ្សារមូលបត្រ កម្ពុជា និងភាគហ៊ុនិកទាំងអស់ ដែលបានផ្តល់ទំនុកចិត្តនិងការគាំទ្រចំពោះរដ្ឋាករទឹកស្វយ័តក្រុងភ្នំពេញ។

យើងក៏មានមោទនភាព និងសូមថ្លែងអំណរគុណចំពោះមន្ត្រី និងនិយោជិតគ្រប់ថ្នាក់របស់ រ.ទ.ស.ភ. ដែលបាន ខិតខំបំពេញការងារដោយស្មារតីទទួលខុសត្រូវខ្ពស់ជំរុញឱ្យបានសម្រេចនូវលទ្ធផលដ៏ល្អប្រសើរនេះ។

ថ្ងៃច័ន្ទ ៥ កើត ខែបុស្ស ឆ្នាំឆ្លូវ ត្រីស័ក ព.ស. ២៥៦៥
រាជធានីភ្នំពេញ ថ្ងៃទី១៤ ខែមិថុនា ឆ្នាំ២០២១
ប្រធានក្រុមប្រឹក្សាភិបាល

អ៊ូ សុថា



មាតិកា

ព័ត៌មានហិរញ្ញវត្ថុសង្ខេប	i
ក្រាហ្វិកអំពីព័ត៌មានហិរញ្ញវត្ថុសង្ខេប	ii
សមាសភាពក្រុមប្រឹក្សាភិបាល	iii
សេចក្តីថ្លែងរបស់ប្រធានក្រុមប្រឹក្សាភិបាល	v
ផ្នែកទី១.-ព័ត៌មានទូទៅពាក់ព័ន្ធនឹងរដ្ឋាករទឹកស្វយ័តក្រុងភ្នំពេញ	០១
ក- អត្តសញ្ញាណរដ្ឋាករទឹកស្វយ័តក្រុងភ្នំពេញ	០១
ខ- លក្ខណៈធុរកិច្ច	០១
ផ្នែកទី២.-ព័ត៌មានអំពីលទ្ធផលប្រតិបត្តិការធុរកិច្ច	០២
ក- លទ្ធផលប្រតិបត្តិការធុរកិច្ច	០២
ខ- រចនាសម្ព័ន្ធចំណូល	០៥
ផ្នែកទី៣.-របាយការណ៍ហិរញ្ញវត្ថុដែលបានត្រួតពិនិត្យឡើងវិញដោយសវនករឯករាជ្យ	០៦
ផ្នែកទី៤.-ការពិភាក្សា និងការវិភាគរបស់គណៈគ្រប់គ្រង	៣២
ក- ទិដ្ឋភាពទូទៅនៃប្រតិបត្តិការ	៣២
ខ- កត្តាសំខាន់ៗដែលប៉ះពាល់លើផលចំណេញ	៣៦
គ-ការប្រែប្រួលសំខាន់ៗលើការលក់និងចំណូល	៣៧
ឃ-ផលប៉ះពាល់នៃការប្តូររូបិយបណ្ណ អត្រាការប្រាក់និងថ្លៃទំនិញ	៣៧
ង- ផលប៉ះពាល់នៃអតិផរណា	៣៨
ច-គោលនយោបាយសេដ្ឋកិច្ច សារពើពន្ធ និងរូបិយវត្ថុ របស់រាជរដ្ឋាភិបាល	៣៨
ផ្នែកទី៥.-ព័ត៌មានចាំបាច់ផ្សេងទៀតសម្រាប់ការពារវិនិយោគិន	៣៨
ហត្ថលេខាអភិបាលរបស់រដ្ឋាករទឹកស្វយ័តក្រុងភ្នំពេញ	៣៩

ផ្នែកទី១: ព័ត៌មានទូទៅរបស់រដ្ឋាករទឹកស្វយ័តក្រុងភ្នំពេញ

ក- អត្តសញ្ញាណ រដ្ឋាករទឹកស្វយ័តក្រុងភ្នំពេញ

រដ្ឋាករទឹកស្វយ័តក្រុងភ្នំពេញ (រ.ទ.ស.ភ.)

PHNOM PENH WATER SUPPLY AUTHORITY (PPWSA)

- លេខកូដស្តង់ដារ: KH1000010004
- ទីស្នាក់ការ: អគារ៤៥ ផ្លូវ១០៦ សង្កាត់ស្រះចក ខណ្ឌដូនពេញ រាជធានីភ្នំពេញ ព្រះរាជាណាចក្រកម្ពុជា
- លេខទូរស័ព្ទ: +៨៥៥(០)២៣៦៣៥៨០៨០ / ៧២៤០៤៦
- លេខទូរសារ: +៨៥៥(០)២៣៤២៧៦៥៧
- គេហទំព័រ: www.ppwsa.com.kh អ៊ីម៉ែល: ir@ppwsa.com.kh
- លេខវិញ្ញាបនបត្រចុះបញ្ជីពាណិជ្ជកម្ម: Co.០៨៣៩Et/២០១២
កាលបរិច្ឆេទ: ថ្ងៃទី២៧ ខែមីនា ឆ្នាំ២០១២
- លេខអាជ្ញាបណ្ណអាជីវកម្ម: អនុក្រឹត្យលេខ៥២អនក្រ.បក
កាលបរិច្ឆេទ: ថ្ងៃទី១៩ ខែធ្នូ ឆ្នាំ១៩៩៦
- សេចក្តីសម្រេចអនុញ្ញាត និងចុះបញ្ជីឯកសារផ្តល់ព័ត៌មានលេខ: ០១២/១២គ.ម.ក/ស.ស.វ.
កាលបរិច្ឆេទ: ថ្ងៃទី២៣ ខែមីនា ឆ្នាំ២០១២
- ឈ្មោះបុគ្គលតំណាងរដ្ឋាករទឹកស្វយ័តក្រុងភ្នំពេញ: **ឯកឧត្តមបណ្ឌិត ស៊ឹម ស៊ីថា**

ខ- លក្ខណៈនៃធុរកិច្ច

- វិនិយោគ កសាង ពង្រីក ដំណើរការ និងជួសជុលថែរក្សាមធ្យោបាយសម្រាប់ផលិត និងប្រព័ន្ធចែកចាយ ទឹកស្អាត និងអនាម័យ
- ប្រើប្រាស់នូវគ្រប់វិធានការដើម្បីបង្កើនផលិតម្ហូប សេវាកម្ម និងធានាគុណភាព ទឹកស្អាតឆ្លើយតបទៅនឹង តម្រូវការសម្រាប់ជីវភាពរស់នៅអាជីវកម្ម-សេវាកម្ម និងឧស្សាហកម្ម ធ្វើអាជីវកម្ម សេវាកម្ម និងការងារផ្សេងៗ ទៀតដែលទាក់ទងនឹងវិស័យទឹកស្អាត និងអនាម័យនៅក្នុង ឬក្រៅប្រទេស តាមការសម្រេចរបស់ក្រុមប្រឹក្សា- ភិបាល និងដោយអនុលោមតាមច្បាប់
- សហប្រតិបត្តិការលើផ្នែកបច្ចេកទេស ពាណិជ្ជកម្ម និងហិរញ្ញវត្ថុ ជាមួយដៃគូអភិវឌ្ឍន៍ក្នុង និងក្រៅប្រទេស ដើម្បីពង្រីក និងអភិវឌ្ឍ រ.ទ.ស.ភ ទៅតាមគោលនយោបាយរបស់រាជរដ្ឋាភិបាល
- ធានាឲ្យបាននូវចីរភាពដំណើរការផលិតកម្ម អាជីវកម្ម និងហិរញ្ញវត្ថុដោយផ្សារភ្ជាប់ជាមួយផលប្រយោជន៍ សង្គម។
- ពង្រីកការផ្គត់ផ្គង់ទឹកនៅតំបន់ជុំវិញរាជធានីភ្នំពេញ ដោយរក្សាអត្រា និងស្តង់ដារដូចគ្នានៅក្នុងរាជធានីភ្នំពេញ
- បង្កើនប្រសិទ្ធភាពបុគ្គលិក និងបន្តកសាងសមត្ថភាពរបស់សហគ្រាស
- វិភាគកត្តាថ្លៃដើម និងកំណែទម្រង់ដំណើរការ និងបែបបទដើម្បីកាត់បន្ថយថ្លៃដើមទឹក
- ប្រៀបធៀបបែបយុទ្ធសាស្ត្រជាមួយបណ្តាញអង្គការទឹកស្អាតនានាដែលមានប្រសិទ្ធភាពបំផុតក្នុង ពិភពលោក
- តាំងចិត្តខ្ពស់ចំពោះការទទួលខុសត្រូវដល់សង្គម និងបរិស្ថាន។

ផ្នែកទី ២.- ព័ត៌មានអំពីលទ្ធផលប្រតិបត្តិការធុរកិច្ច

ក- លទ្ធផលប្រតិបត្តិការធុរកិច្ច ដោយរួមបញ្ចូលព័ត៌មានធុរកិច្ចតាមផ្នែក

ក.១- លទ្ធផលការងារប្រព្រឹត្តកម្មប្រព័ន្ធចែកចាយទឹក និងការងារកាត់បន្ថយទឹកបាត់បង់

ក.១.១- លទ្ធផលការងារប្រព្រឹត្តកម្ម

ការប្រព្រឹត្តកម្មទឹកស្អាតនៅក្នុងត្រីមាសទី១ ឆ្នាំ២០២១នេះ មានដូចក្នុងតារាងខាងក្រោម៖

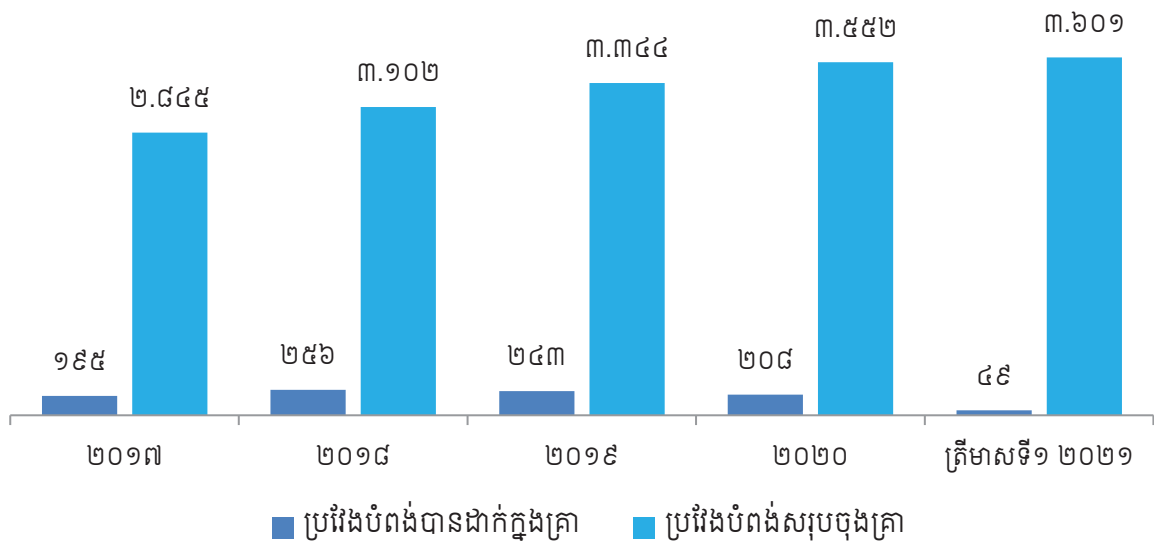
បរិយាយ	ផែនការ (គិតជា ម៉ែត្រគូប)	អនុវត្តជាក់ស្តែង (គិតជា ម៉ែត្រគូប)	អន្តរាគមន៍ (គិតជា %)
រោងចក្រភូមិព្រែក	១៤.៣២៨.៤៧៦	១៤.០៩៧.៥៤៨	៩៨
រោងចក្រជ្រោយចង្វារ	១៤.៦៦៧.០០០	១៥.២៤៨.០៦៩	១០៤
រោងចក្រចំការមន	៤.៧៤៧.២៦៤	៤.៩០៩.៨៥១	១០៣
រោងចក្រនិរោធ	២១.៩៨០.៤៩១	២១.៨២៨.៨៦៨	៩៩
រោងចក្រម្តេច	៩៦.២០០	៨៩.៧៨៧	៩៣
រោងចក្រត្បូងឃ្មុំ	១៣៨.១០០	៥៣.៨៥៩	៣៩
សរុប	៥៥.៩៥៧.៥៣១	៥៦.២២៧.៩៨២	១០០,៤៨

គុណភាពទឹកតាមបណ្តារោងចក្រប្រព្រឹត្តកម្មទឹកស្អាត និងបណ្តាញចែកចាយ៖

មុខវិភាគ	ឯកតា	WHO	រោងចក្រ ភូមិព្រែក	រោងចក្រ ជ្រោយចង្វារ	រោងចក្រ ចំការមន	រោងចក្រ និរោធ	រោងចក្រ ម្តេច	រោងចក្រ ត្បូងឃ្មុំ	បណ្តាញចែកចាយ
ភាពល្អក់	NTU	≤ ៥	០,៩៧	០,៤៦	០,២១	០,៤០	០,៦១	១,២១	០,៨៧
តម្លៃប៉េអាស់	pH	៦,៥ - ៨,៥	៧,២២	៧,៧៩	៧,៤៦	៧,២៩	៧,៤១	៧,៦៥	៧,៤៩
ក្លរ៉ូសេរី	mg/l	០,១ - ១	១,៤១	០,៩៥	០,៩៨	១,២៥	១,០៨	០,៥៦	០,២៥
ក្លរ៉ូសរុប	mg/l	<២	១,៦០	១,០៨	១,១១	១,៤២	១,២៨	០,៧៦	០,៤០
មេរោគកូលីហ្វម	cfu/100ml	០	០	០	០	០	០	០	០
មេរោគអ៊ីកូលី	cfu/100ml	០	០	០	០	០	០	០	០

ក.១.២- លទ្ធផលការងាររៀបចំ ប្រព័ន្ធចែកចាយទឹកស្អាត

ប្រវែងបំពង់ដែលបានដាក់តាមឆ្នាំនីមួយៗ (គិតជាគីឡូម៉ែត្រ)



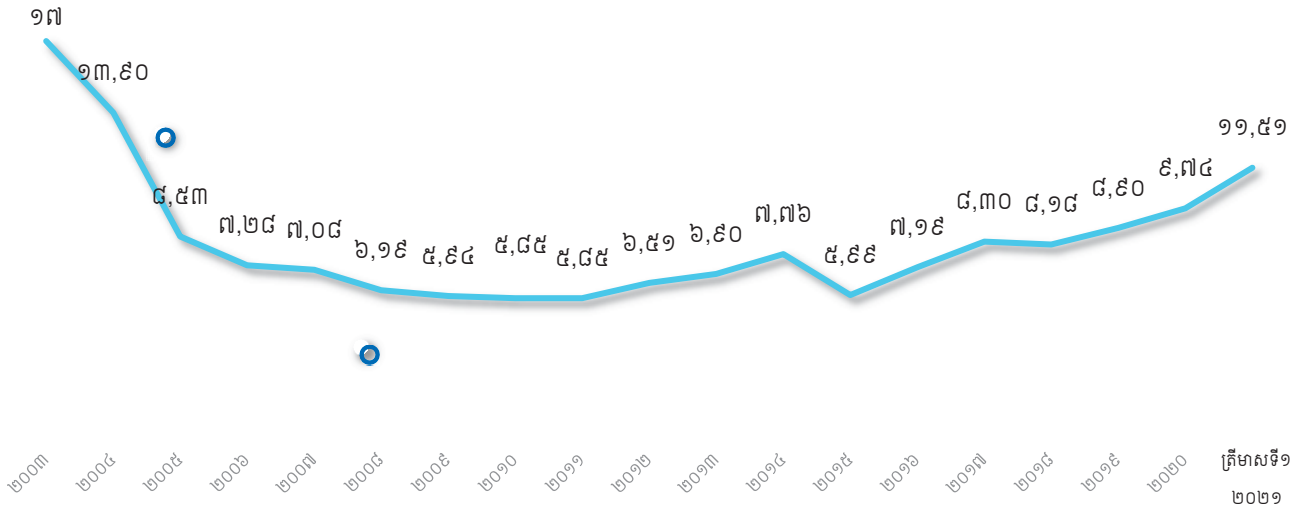
ក- លទ្ធផលប្រតិបត្តិការធុរកិច្ចដោយរួមបញ្ចូលព័ត៌មានធុរកិច្ចតាមផ្នែក (ត)

ក.១- លទ្ធផលការងារប្រព្រឹត្តកម្មប្រព័ន្ធចែកចាយទឹកនិងការងារកាត់បន្ថយទឹកបាត់បង់ (ត)

ក.១.៣- លទ្ធផលការងារកាត់បន្ថយទឹកបាត់បង់

អត្រាទឹកបាត់បង់របស់ រ.ទ.ស.ក. សម្រាប់តំបន់រាជធានីភ្នំពេញ និងតាខ្មៅ នៅមានកម្រិតនៅត្រឹមអត្រា១១,៥១% ដូចបានបង្ហាញក្នុងក្រាហ្វិចខាងក្រោម។

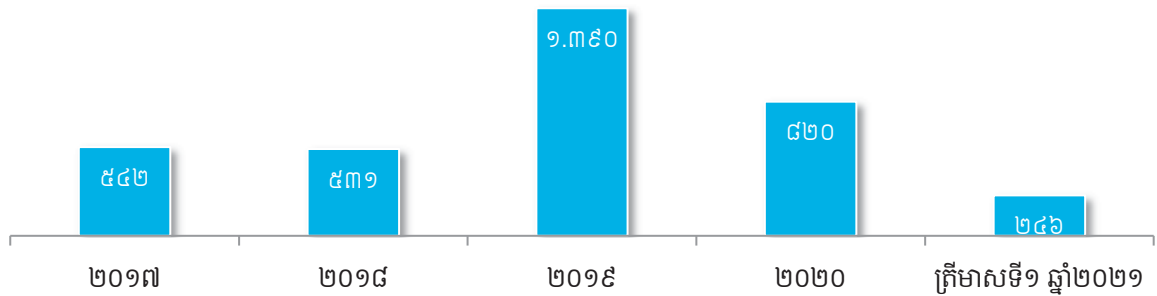
ក្រាហ្វិចបង្ហាញពីអត្រាទឹកបាត់បង់ពីឆ្នាំ២០០៣ ដល់ត្រីមាសទី១ ឆ្នាំ២០២១ (គិតជាភាគរយ)



ក.២- សកម្មភាព និងលទ្ធផលការងារអាជីវកម្ម

ក.២.១-ការងារផ្គត់ផ្គង់ទឹកស្អាត ជូនប្រជាពលរដ្ឋមានចំណូលទាប

បណ្តាញអតិថិជនមានចំណូលទាប ក្នុងគ្រាតាមបណ្តាឆ្នាំនីមួយៗ

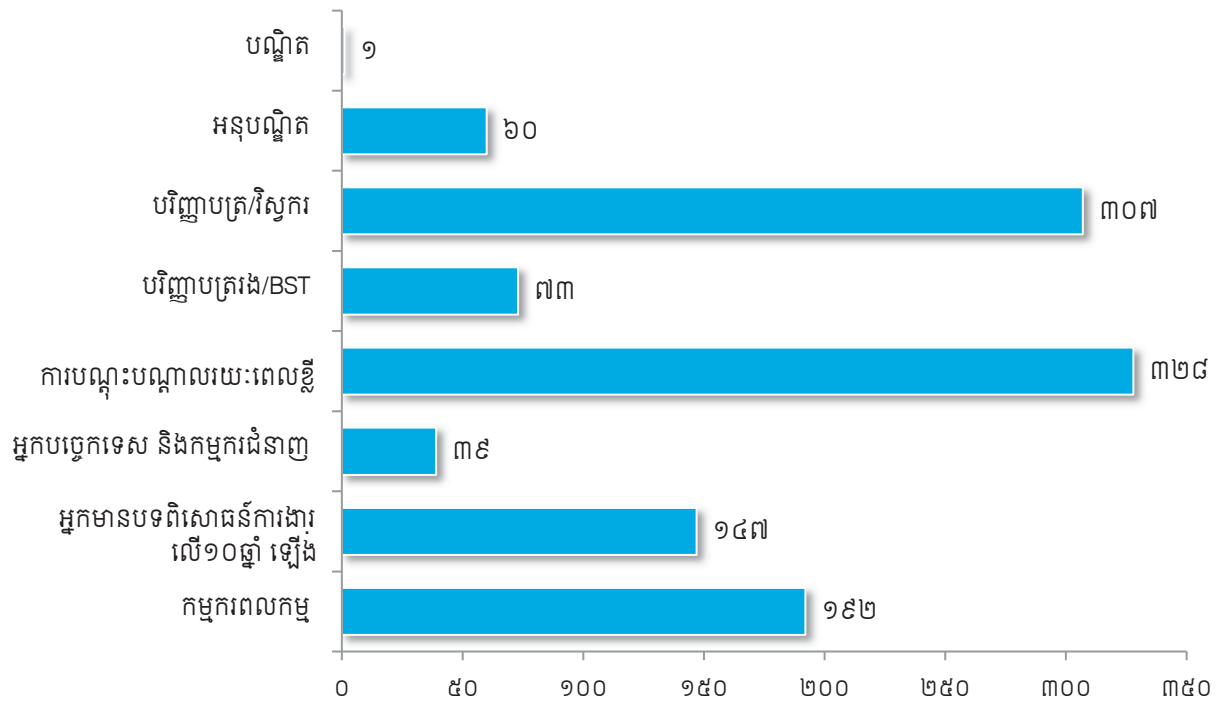


ក.២.២-ការងារតបណ្តាញចូលផ្ទះ និងការគ្រប់គ្រងអតិថិជន

ប្រភេទអតិថិជន	២០១៧	២០១៨	២០១៩	២០២០	ត្រីមាសទី១ ឆ្នាំ២០២១	
	(ចំនួនបណ្តាញ)	(ចំនួនបណ្តាញ)	(ចំនួនបណ្តាញ)	(ចំនួនបណ្តាញ)	(ចំនួនបណ្តាញ)	(ភាគរយ)
ជីវភាព	២៧១.៣១៧	៣០១.៨៣៤	៣២១.២១២	៣៣៣.០៩៩	៣៣៦.៤៨១	៨១,៦៧៦%
អាជីវកម្ម	៥៥.៨៩១	៥៨.៧៨៩	៦២.៣៦៦	៦៨.១៣៦	៦៨.៩៣៦	១៦,៧៣៣៤%
អង្គការរដ្ឋ	៦៥៥	៦៦៤	៦៩៦	៧៤៤	៧៤៤	០,១៨០៦%
អ្នកលក់ទឹក	០៨	០៧	០៧	១០	១០	០,០០២៤%
តំណាងចែកចាយ	២០	២១	១៧	១៤	១៤	០,០០៣៤%
Standpipe	-	១៤	១៧	១៧	១៧	០,០០៤១%
បន្ទប់ជួល	៥.៣៩៧	៥.៧០៣	៥.៧៥២	៥.៧៥៩	៥.៧៦៥	១,៣៩៩៤%
សរុប	៣៣៣.២៨៨	៣៦៧.០៣២	៣៩០.០៦៧	៤០៧.៧៧៩	៤១១.៩៦៧	

ក- លទ្ធផលប្រតិបត្តិការធុរកិច្ចដោយរួមបញ្ចូលព័ត៌មានធុរកិច្ចតាមផ្នែក (ត)


ក.៣- ការងារគ្រប់គ្រងធនធានមនុស្ស



ផ្នែកទី ២.- ព័ត៌មានអំពីលទ្ធផលប្រតិបត្តិការចុះកិច្ច (ត)

ខ- រចនាសម្ព័ន្ធចំណូល

ល. រ	ប្រភេទចំណូល	ត្រីមាសទី១ ឆ្នាំ២០២១		ត្រីមាសទី១ ឆ្នាំ២០២០		ត្រីមាសទី១ ឆ្នាំ២០១៩	
		បរិមាណ (ពាន់រៀល)	ភាគរយ	បរិមាណ (ពាន់រៀល)	ភាគរយ	បរិមាណ (ពាន់រៀល)	ភាគរយ
១	ចំណូលពីការលក់	៦៨.៧២៩.០៦៣	៨១,៥២%	៦៦.៨៨៧.៨៣៨	៨៨,២២%	៥១.២៥២.២១៤	៩២,៧៦%
២	កម្រៃពីសេវាសាងសង់	៦.៩៦៨.៣៤២	៨,២៧%	១.៦៧៨.៤២២	២,២១%	១៤៧.៣៧៧	០,៧%
៣	ចំណូលពីការប្តូររូបិយប័ណ្ណ-សុទ្ធ	៥៤៣.៦២៦	០,៦៤%	-	-	-	-
៤	ចំណូលផ្សេងៗ	៨.០៦៣.៦៩៥	៩,៥៦%	៧.២៥១.០៥៦	៩,៥៦%	៣.៨៥៤.៣៥៦	៦,៩៨%
ចំណូលសរុប		៨៤.៣០៤.៧២៦		៧៥.៨១៧.៣១៦		៥៥.២៥៤.៩៤៧	



ផ្នែកទី៣:

**របាយការណ៍ហិរញ្ញវត្ថុ
ដែលត្រួតពិនិត្យឡើងវិញ
ដោយសវនករឯករាជ្យ**

រដ្ឋាករទឹកស្វយ័តក្រុងភ្នំពេញ
(Co.0៨៣៩ E/២០១២)
(បុរេបញ្ជីពាណិជ្ជកម្មនៅព្រះរាជាណាចក្រកម្ពុជា)

ព័ត៌មានហិរញ្ញវត្ថុសង្ខេបបណ្តោះអាសន្ន
សម្រាប់ត្រីមាស និងរយៈពេល ៣ខែ គិតត្រឹមថ្ងៃទី៣១ ខែមីនា ឆ្នាំ២០២១

រដ្ឋាករទឹកស្វយ័តក្រុងភ្នំពេញ

(ចុះបញ្ជីពាណិជ្ជកម្មនៅព្រះរាជាណាចក្រកម្ពុជា)

ព័ត៌មានហិរញ្ញវត្ថុសង្ខេបចន្លោះពេល

សម្រាប់ត្រីមាស និងរយៈពេល ៣ខែ គិតត្រឹមថ្ងៃទី៣១ ខែមីនា ឆ្នាំ២០២១

មាតិកា

ទំព័រ

សេចក្តីផ្តើមការណែនាំរបស់ក្រុមប្រឹក្សាភិបាល

១

របាយការណ៍ស្ថានភាពហិរញ្ញវត្ថុសង្ខេបចន្លោះពេល

២-៣

របាយការណ៍ចំណេញ ឬខាត និងលទ្ធផលលម្អិតផ្សេងៗសង្ខេបចន្លោះពេល

៤-៥

របាយការណ៍បម្រែបម្រួលមូលធនសង្ខេបចន្លោះពេល

៦

របាយការណ៍លំហូរសាច់ប្រាក់សង្ខេបចន្លោះពេល

៧-៨

កំណត់សម្គាល់លើរបាយការណ៍ហិរញ្ញវត្ថុសង្ខេបចន្លោះពេល

៩-២១

របាយការណ៍ស្តីពីការត្រួតពិនិត្យលើព័ត៌មានហិរញ្ញវត្ថុសង្ខេបចន្លោះពេល

២២-២៣

រដ្ឋាករទឹកស្វយ័តក្រុងភ្នំពេញ

(ចុះបញ្ជីពាណិជ្ជកម្មនៅព្រះរាជាណាចក្រកម្ពុជា)

សេចក្តីថ្លែងការណ៍របស់ក្រុមប្រឹក្សាភិបាល

តាមយោបល់របស់ក្រុមប្រឹក្សាភិបាល របាយការណ៍ស្ថានភាពហិរញ្ញវត្ថុសង្ខេបចន្លោះពេលរបស់ រដ្ឋាករទឹកស្វយ័តក្រុងភ្នំពេញ នាថ្ងៃទី៣១ ខែមីនា ឆ្នាំ២០២១ និងរបាយការណ៍ចំណេញ ឬខាត និងលទ្ធផលលម្អិតផ្សេងៗសង្ខេបចន្លោះពេល របាយការណ៍បម្រែបម្រួលមូលធនសង្ខេបចន្លោះពេល និងរបាយការណ៍លំហូរសាច់ប្រាក់សង្ខេបចន្លោះពេលសម្រាប់ត្រីមាស និងរយៈពេល៣ខែ ដែលបានបញ្ចប់ និងកំណត់សម្គាល់សង្ខេបលើព័ត៌មានហិរញ្ញវត្ថុចន្លោះពេលដែលពាក់ព័ន្ធ (ត្រូវបានគេស្គាល់ថាជា "ព័ត៌មានហិរញ្ញវត្ថុសង្ខេបចន្លោះពេល") បានបង្ហាញនូវភាពសមស្របគ្រប់ទិដ្ឋភាពជាសារវន្តទាំងអស់ ដោយអនុលោមតាមស្តង់ដារគណនេយ្យអន្តរជាតិនៃកម្ពុជា លេខ ៣៤ ស្តីពី "របាយការណ៍ហិរញ្ញវត្ថុចន្លោះពេល"។

ចុះហត្ថលេខាជំនួសក្រុមប្រឹក្សាភិបាល

ស៊ីម ស៊ីថា
អគ្គនាយក

ស៊ីម ណុង
អគ្គនាយករងទទួលបន្ទុក
ហិរញ្ញកិច្ច និងផ្សារមូលបត្រ

ស៊ីម ស៊ីថា
ប្រធានក្រុមប្រឹក្សាភិបាល

ថ្ងៃច័ន្ទ ៥កើត ខែប.សាធ ឆ្នាំឆ្លូវ ត្រីស័ក ព.ស. ២៥៦៥
រាជធានីភ្នំពេញ ថ្ងៃទី១៤ ខែមិថុនា ឆ្នាំ២០២១

រដ្ឋាករទឹកស្វយ័តក្រុងភ្នំពេញ
(ចុះបញ្ជីពាណិជ្ជកម្មនៅព្រះរាជាណាចក្រកម្ពុជា)

របាយការណ៍ស្ថានភាពហិរញ្ញវត្ថុសង្ខេបបណ្តោះអាសន្ន
នាថ្ងៃទី៣១ ខែមីនា ឆ្នាំ២០២១

	កំណត់ សម្គាល់	មិនបានធ្វើសវនកម្ម ៣១ មីនា ២០២១ គិតជាពាន់រៀល	បានធ្វើសវនកម្ម ៣១ ធ្នូ ២០២០ គិតជាពាន់រៀល
ទ្រព្យសកម្ម			
ទ្រព្យសកម្មរយៈពេលវែង			
ទ្រព្យសម្បត្តិ រោងចក្រ និងបរិក្ខារ	៤	១.៥៥៤.៤៨៩.៩៦៩	១.៥៧៣.៦០២.០៩៩
ទ្រព្យសកម្មអរូបី		១៣.២៧១.៩៤៤	១៣.០៨៣.២០៤
ទ្រព្យសកម្មរយៈពេលវែងសរុប		១.៥៦៧.៧៦១.៩១៣	១.៥៨៦.៦៨៥.៣០៣
ទ្រព្យសកម្មរយៈពេលខ្លី			
សន្និធិ		៨៩.១៩០.០៩២	៧៨.៦១២.៨៨៨
គណនីអតិថិជនពាណិជ្ជកម្ម និងគណនីត្រូវទទួលផ្សេងៗ		១៥៦.៣៦៣.៩៨០	២៥.៦៤២.២០៦
ទ្រព្យសកម្មកិច្ចសន្យា	៥	៤១.៦៨៨.៨៦៩	៤២.៩២២.៥៤៧
ឥណទានផ្តល់ឱ្យបុគ្គលិក		៧.៩៥៦.៦៥១	៧.៩៥៦.៦៥១
ការវិនិយោគរយៈពេលខ្លី	៦	៦៨.៥៧២.៣៥០	៦៧.៩៣៩.៧១៤
គណនីពន្ធផ្សេងៗត្រូវទទួល		១.៤៨៥.៦៧៦	៤.៦៤៣.៣២៦
សាច់ប្រាក់ និងសាច់ប្រាក់សមមូល		៤៦.២៧១.៥៨៦	៥០.២១៥.៥០៥
ទ្រព្យសកម្មរយៈពេលខ្លីសរុប		៤១១.៥២៩.២០៤	២៧៧.៩៣២.៨៣៧
ទ្រព្យសកម្មសរុប		១.៩៧៩.២៩១.១១៧	១.៨៦៤.៦១៨.១៤០
មូលធន និងបំណុល			
មូលធនរបស់ភាគហ៊ុនិករបស់ រ.ទ.ស.ក			
ដើមទុន	៧	៦១៩.៣១៥.៨៨៦	៥៤១.២២៧.២៨២
ទុនបម្រុង	៨	៤១៨.០៣៨.៤១០	៣៥២.៤៧៣.៥៣០
ចំណេញរក្សាទុក		៣០.៧៧១.៦០៩	៨៨.៣៥១.៨៤៥
មូលធនសរុប		១.០៦៨.១២៥.៩០៥	៩៨២.០៥២.៦៥៧

រដ្ឋាករទឹកស្វយ័តក្រុងភ្នំពេញ
(ចុះបញ្ជីពាណិជ្ជកម្មនៅព្រះរាជាណាចក្រកម្ពុជា)

របាយការណ៍ស្ថានភាពហិរញ្ញវត្ថុសង្ខេបចន្លោះពេល
នាថ្ងៃទី៣១ ខែមីនា ឆ្នាំ២០២១ (ត)

	កំណត់ សម្គាល់	មិនបានធ្វើសវនកម្ម ៣១ មីនា ២០២១ គិតជាពាន់រៀល	បានធ្វើសវនកម្ម ៣១ ធ្នូ ២០២០ គិតជាពាន់រៀល
បំណុលរយៈពេលវែង			
ប្រាក់កម្ចី	៩	៥២១.២៤៩.៦២៥	៥១៧.២៨៨.៤០៣
ជំនួយពន្យារពីរដ្ឋាភិបាល និងជំនួយផ្សេងៗ		១៨.៣១៩.៦១៧	១៨.៨២២.០៩៣
បំណុលពន្ធពន្យារ		៦៦.៥៣២.៧៥៥	៦២.៥០៦.៦៥៧
គណនីអ្នកផ្គត់ផ្គង់ផ្សេងៗ	១០	៦៦.២៣១.៨៩៥	៦៥.១៩៥.៨៣៦
បំណុលរយៈពេលវែងសរុប		៦៧២.៣៣៣.៨៩២	៦៦៣.៨១២.៩៨៩
បំណុលរយៈពេលខ្លី			
គណនីអ្នកផ្គត់ផ្គង់ពាណិជ្ជកម្ម និង គណនីអ្នកផ្គត់ផ្គង់ផ្សេងៗ	១០	១៩៩.៨១១.៤៤១	១៥៦.៥៩៩.៨០៥
ប្រាក់កម្ចី	៩	២៩.១២៤.៤៤២	៣០.៨៤៧.១៧៣
បំណុលកិច្ចសន្យា	៥	២.៥១២.៥៨៥	៣.៦១៦.៥៦៦
បំណុលពន្ធលើប្រាក់បំណុល		៧.៣៨២.៨៥២	២៧.៦៨៨.៩៥០
បំណុលរយៈពេលខ្លីសរុប		២៣៨.៨៣១.៣២០	២១៨.៧៥២.៤៩៤
បំណុលសរុប		៩១១.១៦៥.២១២	៨៨២.៥៦៥.៤៨៣
មូលធន និងបំណុលសរុប		១.៩៧៩.២៩១.១១៧	១.៨៦៤.៦១៨.១៤០

របាយការណ៍ស្ថានភាពហិរញ្ញវត្ថុសង្ខេបចន្លោះពេល គួរតែអានជាមួយនឹងរបាយការណ៍ហិរញ្ញវត្ថុដែលបានធ្វើសវនកម្មរួច សម្រាប់
ការិយបរិច្ឆេទគិតត្រឹមថ្ងៃទី៣១ ខែធ្នូ ឆ្នាំ២០២០ ព្រមទាំងកំណត់សម្គាល់ពន្យល់ដែលបានភ្ជាប់ក្នុងព័ត៌មានហិរញ្ញវត្ថុសង្ខេបចន្លោះ
ពេលនេះ។

រដ្ឋាករទឹកស្វយ័តក្រុងភ្នំពេញ

(ចុះបញ្ជីពាណិជ្ជកម្មនៅព្រះរាជាណាចក្រកម្ពុជា)

របាយការណ៍ចំណេញ ឬខាត និងលទ្ធផលសម្រាប់រដ្ឋាករទឹកស្វយ័តក្រុងភ្នំពេញសម្រាប់រយៈពេល ៣ខែ គិតត្រឹមថ្ងៃទី៣១ ខែមីនា ឆ្នាំ២០២១

	កំណត់ សម្គាល់	មិនបានធ្វើសវនកម្ម	
		សម្រាប់ត្រីមាស និងរយៈពេល ៣ខែ គិតត្រឹមថ្ងៃទី ៣១ មីនា ២០២១ គិតជាពាន់រៀល	៣១ មីនា ២០២០ គិតជាពាន់រៀល
ចំណូល:			
ចំណូលពីការលក់	១១	៦៨.៧២៩.០៦៣	៦៦.៨៨៧.៨៣៨
កម្រៃពីការសាងសង់		៦.៩៦៨.៣៤២	១.៦៧៨.៤២២
ចំណេញពីការប្តូររូបិយប័ណ្ណ - សុទ្ធ		៥៤៣.៦២៦	-
ចំណូលផ្សេងៗ		៨.០៦៣.៦៩៥	៧.២៥១.០៥៦
		<u>៨៤.៣០៤.៧២៦</u>	<u>៧៥.៨១៧.៣១៦</u>
ចំណាយ:			
ចំណាយរំលស់ទ្រព្យសកម្មរូបិយ និងទ្រព្យសកម្មអរូបិយ		(១២.៦២០.៩៨៥)	(១២.៦៥០.១៧៤)
ចំណាយថ្លៃភ្លើង		(៨.៩៤៦.៧៩៤)	(៩.៧៣៨.៥៧២)
ចំណាយលើអត្ថប្រយោជន៍និយោជិក		(១៤.៦៨៥.៩៩២)	(១៣.៤១៧.៤៧៧)
ចំណាយវត្ថុធាតុដើមសម្រាប់ផលិតទឹកស្អាត		(២.៩១២.៥៨៨)	(២.២៨៧.០០៨)
ចំណាយវត្ថុធាតុដើមសម្រាប់តភ្ជាប់បណ្តាញទឹកតាមគេហដ្ឋាន		(៧៥៣.៣០៥)	(៦៦៧.៣២៩)
ចំណាយជួសជុល និងថែទាំ		(១.៣៧៣.៧០១)	(២.៤២៨.២០០)
ចំណាយសេវាសាងសង់		(៦.៥០៧.៣៥០)	(១.៥៦៨.៩៩៣)
ខ្វិលភាពលើឥណទានផ្តល់ឱ្យបុគ្គលិក		-	(៥២.១៧៥)
ចំណាយប្រតិបត្តិការផ្សេងៗ		(១.៩២១.៨៥៧)	(១.៣៣៨.១៦៩)
ខាតពីការប្តូររូបិយប័ណ្ណ - សុទ្ធ		-	(២០៨.៤៤៩)
		<u>(៤៩.៧២២.៥៧២)</u>	<u>(៤៤.៣៥៦.៥៤៦)</u>
ចំណេញប្រតិបត្តិការ		៣៤.៥៨២.១៥៤	៣១.៤៦០.៧៧០
ចំណូលការប្រាក់	១២	៨.១៣២.៧៤២	២.៥១១.៤៤៨
ចំណាយការប្រាក់	១៣	(២៩៨.៨៥៧)	(៨១៥.៣០៥)
ចំណេញមុនបង់ពន្ធ		៤២.៤១៦.០៣៩	៣៣.១៥៦.៩១៣
ពន្ធលើប្រាក់ចំណូល	១៤	(១១.៦៤៤.៤៣០)	(៦.៥៥២.៩៦៩)
ចំណេញក្នុងគ្រា តំណាងឱ្យលទ្ធផលសម្រាប់រដ្ឋាករទឹកស្វយ័តក្រុងភ្នំពេញ		៣០.៧៧១.៦០៩	២៦.៦០៣.៩៤៤

រដ្ឋាករទឹកស្វយ័តក្រុងភ្នំពេញ

(ចុះបញ្ជីពាណិជ្ជកម្មនៅព្រះរាជាណាចក្រកម្ពុជា)

**របាយការណ៍ចំណេញ ឬខាត និងលទ្ធផលលម្អិតផ្សេងៗសង្ខេបចន្លោះពេល
សម្រាប់ត្រីមាស និងរយៈពេល ៣ខែ គិតត្រឹមថ្ងៃទី៣១ ខែមីនា ឆ្នាំ២០២១ (ត)**

កំណត់ សម្គាល់	មិនបានធ្វើសវនកម្ម	
	សម្រាប់ត្រីមាស និងរយៈពេល ៣ខែ គិតត្រឹមថ្ងៃទី ៣១ មីនា ២០២១ គិតជាពាន់រៀល	៣១ មីនា ២០២០ គិតជាពាន់រៀល
ចំណេញក្នុងមួយភាគហ៊ុនរបស់ភាគហ៊ុនិក រ.ទ.ស.ភ		
ចំណេញក្នុងមួយភាគហ៊ុនគោល (គិតជាប្រាក់រៀល)	៣៥៣,៨១	៣០៥,៨៩
ចំណេញក្នុងមួយភាគហ៊ុនថយចុះ (គិតជាប្រាក់រៀល)	៣៥៣,៨១	៣០៥,៨៩

របាយការណ៍ចំណេញ ឬខាត និងលទ្ធផលលម្អិតផ្សេងៗសង្ខេបចន្លោះពេល គួរតែអានជាមួយនឹងរបាយការណ៍ហិរញ្ញវត្ថុដែលបានធ្វើសវនកម្មរួច សម្រាប់ការិយបរិច្ឆេទគិតត្រឹមថ្ងៃទី៣១ ខែធ្នូ ឆ្នាំ២០២០ ព្រមទាំងកំណត់សម្គាល់ពន្យល់ដែលបានភ្ជាប់ក្នុងព័ត៌មានហិរញ្ញវត្ថុសង្ខេបចន្លោះពេលនេះ។

រដ្ឋាករទឹកស្វយ័តក្រុងភ្នំពេញ

(ចុះបញ្ជីពាណិជ្ជកម្មនៅព្រះរាជាណាចក្រកម្ពុជា)

**របាយការណ៍បម្រែបម្រួលមូលធនសង្ខេបចន្លោះពេល
សម្រាប់ត្រីមាស និងរយៈពេល ៣ខែ គិតត្រឹមថ្ងៃទី៣១ ខែមីនា ឆ្នាំ២០២១**

	កំណត់ សម្គាល់	ដើមទុន គិតជាពាន់រៀល	ទុនបម្រុង គិតជាពាន់រៀល	ចំណេញរក្សាទុក គិតជាពាន់រៀល	មូលធនសរុប គិតជាពាន់រៀល
មិនបានធ្វើសវនកម្ម					
សមតុល្យនៅថ្ងៃទី១ ខែមករា					
ឆ្នាំ២០២១		៥៤១.២២៧.២៨២	៣៥២.៤៧៣.៥៣០	៨៨.៣៥១.៨៤៥	៩៨២.០៥២.៦៥៧
ចំណេញក្នុងគ្រា តំណាងឱ្យ លទ្ធផលលម្អិតផ្សេងៗ ក្នុងគ្រា		-	-	៣០.៧៧១.៦០៩	៣០.៧៧១.៦០៩
ប្រតិបត្តិការជាមួយម្ចាស់					
ក្រុមហ៊ុន					
ការបន្ថែមដើមទុន		៧៨.០៨៨.៦០៤	-	-	៧៨.០៨៨.៦០៤
ការផ្តល់ទៅគណនីទុនបម្រុង ភាគលាភ	១៥	-	៦៥.៥៦៤.៨៨០	(៦៥.៥៦៤.៨៨០)	-
		-	-	(២២.៧៨៦.៩៦៥)	(២២.៧៨៦.៩៦៥)
ប្រតិបត្តិការជាមួយម្ចាស់					
ក្រុមហ៊ុនសរុប		៧៨.០៨៨.៦០៤	៦៥.៥៦៤.៨៨០	(៨៨.៣៥១.៨៤៥)	៥៥.៣០១.៦៣៩
សមតុល្យនៅថ្ងៃទី៣១ ខែមីនា					
ឆ្នាំ២០២១		៦១៩.៣១៥.៨៨៦	៤១៨.០៣៨.៤១០	៣០.៧៧១.៦០៩	១.០៦៨.១២៥.៩០៥
មិនបានធ្វើសវនកម្ម					
សមតុល្យនៅថ្ងៃទី១ ខែមករា					
ឆ្នាំ២០២០		៥៤១.២២៧.២៨២	៣៣៩.១៨៥.៤៤៤	៣៣.២៩១.៩១៣	៩១៣.៧០៤.៦៣៩
ចំណេញក្នុងគ្រា តំណាងឱ្យ លទ្ធផលលម្អិតផ្សេងៗ ក្នុងគ្រា		-	-	២៦.៦០៣.៩៤៤	២៦.៦០៣.៩៤៤
សមតុល្យនៅថ្ងៃទី៣១ ខែមីនា					
ឆ្នាំ២០២០		៥៤១.២២៧.២៨២	៣៣៩.១៨៥.៤៤៤	៥៩.៨៩៥.៨៥៧	៩៤០.៣០៨.៥៨៣

របាយការណ៍បម្រែបម្រួលមូលធនសង្ខេបចន្លោះពេល គួរតែអានជាមួយនឹងរបាយការណ៍ហិរញ្ញវត្ថុដែលបានធ្វើសវនកម្មរួច សម្រាប់
ការិយបរិច្ឆេទគិតត្រឹមថ្ងៃទី៣១ ខែធ្នូ ឆ្នាំ២០២០ ព្រមទាំងកំណត់សម្គាល់ពន្យល់ដែលបានភ្ជាប់ក្នុងព័ត៌មានហិរញ្ញវត្ថុសង្ខេបចន្លោះ
ពេលនេះ។

រដ្ឋាករទឹកស្វយ័តក្រុងភ្នំពេញ
(ចុះបញ្ជីពាណិជ្ជកម្មនៅព្រះរាជាណាចក្រកម្ពុជា)

របាយការណ៍លំហូរសាច់ប្រាក់សង្ខេបបណ្តោះអាសន្ន
សម្រាប់ត្រីមាស និងរយៈពេល ៣ខែ គិតត្រឹមថ្ងៃទី៣១ ខែមីនា ឆ្នាំ២០២១

	កំណត់ សម្គាល់	មិនបានធ្វើសវនកម្ម	
		សម្រាប់ត្រីមាស និងរយៈពេល ៣ខែ គិតត្រឹមថ្ងៃទី ៣១ មីនា ២០២១	៣១ មីនា ២០២០
		គិតជាពាន់រៀល	គិតជាពាន់រៀល
លំហូរសាច់ប្រាក់ពីសកម្មភាពប្រតិបត្តិការ			
ចំណេញមុនបង់ពន្ធ		៤២.៤១៦.០៣៩	៣៣.១៥៦.៩១៣
នីយ័តកម្មលើ៖			
រំលស់ទ្រព្យសកម្មអរូបី		៤០១.៨៤៣	៦១៤.២៨៨
រំលស់ទ្រព្យសម្បត្តិ រោងចក្រ និងបរិក្ខារ		១២.២១៩.១៤២	១២.០៣៥.៨៨៦
រំលស់ជំនួយពន្យពីរដ្ឋាភិបាល និងជំនួយផ្សេងៗ		(៥០២.៤៧៦)	(៥៦៦.៣៩៥)
ការកាត់ត្រាត្រឡប់នៃឱនភាពលើឥណទានផ្តល់ឱ្យបុគ្គលិក		-	៥២.១៧៥
ការជម្រុះបញ្ជី៖			
- ទ្រព្យសម្បត្តិ រោងចក្រ និងបរិក្ខារ		២៥.០០៨	៤៧៨.៤៧៦
ចំណូលការប្រាក់		(៤៦៣.៤៨៩)	(២៣២.១០៧)
ចំណាយការប្រាក់		២៩៨.៨៥៧	៣៤៨.០៩៨
ចំណេញសុទ្ធមិនពិតពីការប្តូររូបិយប័ណ្ណ		(៧.៦៦៩.២៥៣)	(១.៨១២.១៣៤)
ចំណេញប្រតិបត្តិការមុនបម្រែបម្រួលទុនបង្វិល		៤៦.៧២៥.៦៧១	៤៤.០៧៥.២០០
(កើនឡើង)/ថយចុះសន្និធិ		(១០.៥៧៧.២០៤)	៥.៦២១.០០១
កើនឡើងគណនីអតិថិជនពាណិជ្ជកម្ម និងគណនីត្រូវទទួលផ្សេងៗ		(២.៤៩៥.៤០២)	(២៦.៥៧១.៣៤៩)
កើនឡើង/(ថយចុះ)គណនីអ្នកផ្គត់ផ្គង់ពាណិជ្ជកម្ម និងគណនីអ្នកផ្គត់ផ្គង់ផ្សេងៗ		២០.២៥០.៤០០	(៤៧.៣០៦.៣៩៨)
ថយចុះ/(កើនឡើង)ទ្រព្យសកម្មកិច្ចសន្យា		១.២៣៣.៦៧៨	(១០.៦០៨.៤៧២)
(ថយចុះ)/កើនឡើងបំណុលកិច្ចសន្យា		(១.១០៣.៩៨១)	២.៨៣៨.៥៤៥
កើនឡើងប្រាក់កក់ថ្លៃទឹកដែលត្រូវបង្វិលសងវិញ		១.០៣៦.០៥៩	១.១០២.២៧២
សាច់ប្រាក់សុទ្ធបានពី ឬ(ប្រើប្រាស់ក្នុង)ប្រតិបត្តិការ		៥៥.០៦៩.២២១	(៣០.៨៤៩.២០១)
ពន្ធលើប្រាក់ចំណូលបានបង់		(២៤.៧៦៦.៧៨០)	(៥.៥៥២.៧៧២)
សាច់ប្រាក់សុទ្ធបានពី ឬ(ប្រើប្រាស់ក្នុង)សកម្មភាពប្រតិបត្តិការ		៣០.៣០២.៤៤១	(៣៦.៤០១.៩៧៣)

រដ្ឋាករទឹកស្វយ័តក្រុងភ្នំពេញ
(ចុះបញ្ជីពាណិជ្ជកម្មនៅព្រះរាជាណាចក្រកម្ពុជា)

របាយការណ៍លំហូរសាច់ប្រាក់សង្ខេបចន្លោះពេល
សម្រាប់ត្រីមាស និងរយៈពេល ៣ខែ គិតត្រឹមថ្ងៃទី៣១ ខែមីនា ឆ្នាំ២០២១ (ត)

	កំណត់ សម្គាល់	មិនបានធ្វើសវនកម្ម	
		សម្រាប់ត្រីមាស និងរយៈពេល ៣ខែ គិតត្រឹមថ្ងៃទី ៣១ មីនា ២០២១ គិតជាពាន់រៀល	៣១ មីនា ២០២០ គិតជាពាន់រៀល
លំហូរសាច់ប្រាក់ពីសកម្មភាពវិនិយោគ			
ការទិញទ្រព្យសម្បត្តិ រោងចក្រ និងបរិក្ខារ		(៤២.៤៩៥.៧១២)	(១៦.៣១៣.៩០៦)
ការទិញទ្រព្យសកម្មអរូបី		(៥៩០.៥៨៣)	(២៣០.១៦៧)
ទ្រព្យសកម្មរងការរំលោភបំពានលើកិច្ចសន្យាឃ្នកឃុំ កើនឡើងការវិនិយោគរយៈពេលខ្លី		(៧៨.១៩២.២៦០)	-
ការប្រាក់ដែលបានធ្វើមូលធនកម្មលើទ្រព្យសកម្មដែលមាន លក្ខណៈសម្បត្តិគ្រប់គ្រាន់		(១.១៦៥.៩២៥)	(៧៦៤.៨០១)
ការប្រាក់បានទទួល		៩៥៨.៩៩៤	៦៦៩.៤១៧
សាច់ប្រាក់សុទ្ធប្រើប្រាស់ក្នុងសកម្មភាពវិនិយោគ		(១២១.១១៤.១២៦)	(២២.២២៩.២៨៦)
លំហូរសាច់ប្រាក់ពីសកម្មភាពហិរញ្ញប្បទាន			
សាច់ប្រាក់បានមកពីការបន្ថែមដើមទុន		៧៨.០៨៨.៦០៤	-
ការបង់ភាគលាភ		-	(៦.៨៨៤.៧៨៦)
សាច់ប្រាក់ទទួលបានពីកម្ចី		២២.៤៤៣.១៨៧	៥៤.០០៤.៨៧០
ការប្រាក់បានបង់		(៧៦៥.៤៤២)	(៨៨៥.៦១៦)
ការបង់សងប្រាក់កម្ចី		(១១.៨៩៤.៥៨៨)	(១០.០៣៥.១៦២)
សាច់ប្រាក់សុទ្ធបានមកពីសកម្មភាពហិរញ្ញប្បទាន		៨៧.៨៧១.៧៦២	៣៦.១៩៩.៣០៦
ចំណុះសាច់ប្រាក់ និងសាច់ប្រាក់សមមូលសុទ្ធ		(៣.៩៤៣.៩១៩)	(២២.៤៣១.៩៨៣)
សាច់ប្រាក់ និងសាច់ប្រាក់សមមូលនៅដើមគ្រា		៥០.២១៥.៥០៥	៥៥.២១២.០៧០
សាច់ប្រាក់ និងសាច់ប្រាក់សមមូលនៅចុងគ្រា		៤៦.២៧១.៥៨៦	៣២.៧៨០.១១៧

របាយការណ៍លំហូរសាច់ប្រាក់សង្ខេបចន្លោះពេល គួរតែអានជាមួយនឹង របាយការណ៍ហិរញ្ញវត្ថុដែលបានធ្វើសវនកម្មរួច សម្រាប់ ការិយបរិច្ឆេទគិតត្រឹមថ្ងៃទី៣១ ខែធ្នូ ឆ្នាំ២០២០ ព្រមទាំងកំណត់សម្គាល់ពន្យល់ដែលបានភ្ជាប់ក្នុងព័ត៌មានហិរញ្ញវត្ថុសង្ខេបចន្លោះ ពេលនេះ។

រដ្ឋាករទឹកស្វយ័តក្រុងភ្នំពេញ

(ចុះបញ្ជីពាណិជ្ជកម្មនៅព្រះរាជាណាចក្រកម្ពុជា)

កំណត់សម្គាល់លើព័ត៌មានហិរញ្ញវត្ថុសង្ខេបចន្លោះពេល សម្រាប់ត្រីមាស និងរយៈពេល ៣ខែ គិតត្រឹមថ្ងៃទី៣១ ខែមីនា ឆ្នាំ២០២១

១. ព័ត៌មានអំពីក្រុមហ៊ុន

រដ្ឋាករទឹកស្វយ័តក្រុងភ្នំពេញ ហៅកាត់ថា (រ.ទ.ស.ភ) ស្ថិតក្រោមការគ្រប់គ្រងផ្នែកបច្ចេកទេសរបស់ ក្រសួងឧស្សាហកម្ម និងសិប្បកម្ម និងស្ថិតក្រោមការគ្រប់គ្រងផ្នែកហិរញ្ញវត្ថុ របស់ក្រសួងសេដ្ឋកិច្ច និងហិរញ្ញវត្ថុ ហើយមានការិយាល័យកណ្តាលនៅ រាជធានីភ្នំពេញ។ រ.ទ.ស.ភ ត្រូវបានទទួលស្គាល់ដោយក្រសួងពាណិជ្ជកម្ម ថាជាសហគ្រាសសាធារណៈដែលមានលក្ខណៈសេដ្ឋកិច្ច ក្រោមលេខចុះបញ្ជីពាណិជ្ជកម្ម Co. ០៨៣៩ E/២០១២ ចុះថ្ងៃទី២៧ ខែមីនា ឆ្នាំ២០១២។

ការិយាល័យចុះបញ្ជីរបស់ រ.ទ.ស.ភ មានទីតាំងស្ថិតនៅអគារលេខ៤៥ ផ្លូវលេខ១០៦ សង្កាត់ស្រះចក ខណ្ឌដូនពេញ រាជធានីភ្នំពេញ ព្រះរាជាណាចក្រកម្ពុជា។

សកម្មភាពចម្បងរបស់ រ.ទ.ស.ភ គឺការផលិត និងចែកចាយទឹកស្អាតសម្រាប់ការប្រើប្រាស់ទូទៅរបស់សាធារណជននៅ រាជធានីភ្នំពេញ។ គោលដៅរបស់ រ.ទ.ស.ភ គឺ៖

- វិនិយោគ កសាង ពង្រីក ដំណើរការ ជួសជុល និងថែរក្សាមធ្យោបាយសម្រាប់ផលិត និងចែកចាយទឹកស្អាត
- គ្រប់គ្រងបរិក្ខារដើម្បីបង្កើនផលិតកម្មទឹក និងបង្កើនសេវាកម្ម និងគុណភាពទឹកស្អាតដើម្បីឆ្លើយតបទៅនឹងតម្រូវការប្រើប្រាស់
- ដំណើរការអាជីវកម្ម សេវាកម្ម និងភារកិច្ចពាក់ព័ន្ធនឹងការផ្គត់ផ្គង់ទឹកស្អាត ស្របតាមការសម្រេចរបស់ក្រុមប្រឹក្សាភិបាល និងច្បាប់នៃព្រះរាជាណាចក្រកម្ពុជា
- ធ្វើសហប្រតិបត្តិការលើផ្នែកបច្ចេកវិទ្យា ពាណិជ្ជកម្ម និងហិរញ្ញវត្ថុជាមួយដៃគូអភិវឌ្ឍន៍ក្នុងស្រុក និងក្រៅប្រទេសដើម្បីពង្រីក និងអភិវឌ្ឍ រ.ទ.ស.ភ ទៅតាមគោលនយោបាយរបស់រដ្ឋាភិបាល និង
- ធានាឱ្យបាននូវចីរភាពដំណើរការផលិតកម្ម អាជីវកម្ម និងហិរញ្ញវត្ថុ សម្រាប់ផលប្រយោជន៍សាធារណៈ

២. មូលដ្ឋាននៃការរៀបចំ

ព័ត៌មានហិរញ្ញវត្ថុសង្ខេបចន្លោះពេលរបស់ រ.ទ.ស.ភ មិនត្រូវបានធ្វើសវនកម្មទេ ហើយត្រូវបានរៀបចំឡើងដោយអនុលោមទៅតាមស្តង់ដារគណនេយ្យអន្តរជាតិកម្ពុជា លេខ៣៤ ស្តីពី របាយការណ៍ហិរញ្ញវត្ថុចន្លោះពេល។

រដ្ឋាករទឹកស្វយ័តក្រុងភ្នំពេញ

(ចុះបញ្ជីពាណិជ្ជកម្មនៅព្រះរាជាណាចក្រកម្ពុជា)

កំណត់សម្គាល់លើព័ត៌មានហិរញ្ញវត្ថុសង្ខេបចន្លោះពេល

សម្រាប់ត្រីមាស និងរយៈពេល ៣ខែ គិតត្រឹមថ្ងៃទី៣១ ខែមីនា ឆ្នាំ២០២១ (ត)

២. មូលដ្ឋាននៃការរៀបចំ (ត)

ព័ត៌មានហិរញ្ញវត្ថុសង្ខេបចន្លោះពេល មិនរួមបញ្ចូលគ្រប់កំណត់សម្គាល់ទាំងឡាយណាដែលជាទូទៅត្រូវបានរួមបញ្ចូលទៅក្នុងរបាយការណ៍ហិរញ្ញវត្ថុប្រចាំឆ្នាំឡើយ ប៉ុន្តែ កំណត់សម្គាល់ពន្យល់មួយចំនួនត្រូវបានរួមបញ្ចូលដើម្បីពន្យល់ពីប្រតិបត្តិការ និងប្រតិបត្តិការ ដែលមានសារៈសំខាន់ដល់ការយល់ដឹងពីប្រមូលផ្តុំរបាយការណ៍ស្ថានភាពហិរញ្ញវត្ថុ និងដំណើរការរបស់ រ.ទ.ស.ភ តាំងពីរបាយការណ៍ហិរញ្ញវត្ថុប្រចាំឆ្នាំនាការិយបរិច្ឆេទមុន។ អាស្រ័យហេតុនេះ ព័ត៌មានហិរញ្ញវត្ថុសង្ខេបចន្លោះពេល គួរតែអានជាមួយនឹងរបាយការណ៍ហិរញ្ញវត្ថុប្រចាំឆ្នាំ ដែលបានធ្វើសវនកម្ម សម្រាប់ការិយបរិច្ឆេទគិតត្រឹមថ្ងៃទី៣១ ខែធ្នូ ឆ្នាំ២០២០ និងសេចក្តីប្រកាសជាសាធារណៈនានា ដែលបានធ្វើឡើងដោយរបស់ រ.ទ.ស.ភ នៅអំឡុងគ្រាវាយការណ៍ចន្លោះពេល។

គោលនយោបាយគណនេយ្យដែលបានអនុវត្ត គឺមានភាពដូចគ្នាទៅនឹងការិយបរិច្ឆេទហិរញ្ញវត្ថុមុន និងគ្រាវាយការណ៍ចន្លោះពេលដែលពាក់ព័ន្ធ។

៣. កត្តារដ្ឋបាល ឬ វដ្ត

លើកលែងតែត្រូវបានបង្ហាញនៅក្នុងកំណត់សម្គាល់ព័ត៌មានហិរញ្ញវត្ថុសង្ខេបចន្លោះពេល ប្រតិបត្តិការរបស់ រ.ទ.ស.ភ មិនត្រូវបានរងផលប៉ះពាល់ជាសារវន្តដោយកត្តារដ្ឋបាល ឬ វដ្តនោះទេ។

រដ្ឋាករទឹកស្វយ័តក្រុងភ្នំពេញ

(ចុះបញ្ជីពាណិជ្ជកម្មនៅព្រះរាជាណាចក្រកម្ពុជា)

កំណត់សម្គាល់លើព័ត៌មានហិរញ្ញវត្ថុសង្ខេបចន្លោះពេល

សម្រាប់ត្រីមាស និងរយៈពេល ៣ខែ គិតត្រឹមថ្ងៃទី៣១ ខែមីនា ឆ្នាំ២០២១ (ត)

៤. ទ្រព្យសម្បត្តិ រោងចក្រ និងបរិក្ខារ

	មិនបានធ្វើសវនកម្ម ៣១ មីនា ២០២១ គិតជាពាន់រៀល	បានធ្វើសវនកម្ម ៣១ ធ្នូ ២០២០ គិតជាពាន់រៀល
ថ្លៃដើម		
សមតុល្យដើមគ្រា/ឆ្នាំ	២.០៧៥.៣៦៩.៣៤៥	១.៨២៧.៥៧៩.៤៩៨
ការទិញបន្ថែម	១២១.៨៥៣.៨៩៧	២៤៩.៩៣៣.០៤២
ការផ្ទេរទៅទ្រព្យសកម្មអរូបី	-	(១.៥៥១.១៥៤)
ការផ្ទេរទៅគណនីអតិថិជនពាណិជ្ជ និងគណនីត្រូវ ទទួលផ្សេងៗ *	(១២៨.៧២១.៨៧៧)	-
ការជំរះចេញពីបញ្ជី	(២៥.០០៨)	(៥៩២.០៤១)
សមតុល្យចុងគ្រា/ឆ្នាំ	<u>២.០៦៨.៤៧៦.៣៥៧</u>	<u>២.០៧៥.៣៦៩.៣៤៥</u>
រំលស់បង្គរ		
សមតុល្យដើមគ្រា/ឆ្នាំ	៥០១.៧៦៧.២៤៦	៤៥៣.៥៤៧.៩៤៤
រំលស់ក្នុងគ្រា/ឆ្នាំ	១២.២១៩.១៤២	៤៨.២១៩.៣០២
សមតុល្យចុងគ្រា/ឆ្នាំ	<u>៥១៣.៩៨៦.៣៨៨</u>	<u>៥០១.៧៦៧.២៤៦</u>
តម្លៃយោង		
សមតុល្យចុងគ្រា/ឆ្នាំ	<u>១.៥៥៤.៤៨៩.៩៦៩</u>	<u>១.៥៧៣.៦០២.០៩៩</u>

* ទាំងនេះតំណាងឱ្យបុរេប្រទានឱ្យអ្នកផ្គត់ផ្គង់ ដែលទាក់ទងនឹងការសាងសង់កំពុងដំណើរការដែលបានធ្វើមូលធនកម្មនៅ ការិយាល័យទម្ងន់ ដែលការគ្រប់គ្រងទៅលើទ្រព្យសម្បត្តិទាំងនោះ មិនទាន់បានប្រគល់ទៅ រ.ទ.ស.ភ នាថ្ងៃទី៣១ ខែមីនា ឆ្នាំ២០២១ នៅឡើយទេ។ គណៈគ្រប់គ្រងរបស់ រ.ទ.ស.ភ បានកែតម្រូវដោយ កត់ត្រាត្រឡប់បុរេប្រទានឱ្យអ្នកផ្គត់ផ្គង់ទាំង នេះ ពីការសាងសង់កំពុងដំណើរការ ទៅគណនីត្រូវទទួលផ្សេងៗ សម្រាប់ត្រីមាស និងរយៈពេល ៣ខែ គិតត្រឹមថ្ងៃទី៣១ ខែមីនា ឆ្នាំ២០២១។

រដ្ឋាករទឹកស្វយ័តក្រុងភ្នំពេញ

(ចុះបញ្ជីពាណិជ្ជកម្មនៅព្រះរាជាណាចក្រកម្ពុជា)

កំណត់សម្គាល់លើព័ត៌មានហិរញ្ញវត្ថុសង្ខេបចន្លោះពេល

សម្រាប់ត្រីមាស និងរយៈពេល ៣ខែ គិតត្រឹមថ្ងៃទី៣១ ខែមីនា ឆ្នាំ២០២១ (ត)

៤. ទ្រព្យសម្បត្តិ រោងចក្រ និងបរិក្ខារ (ត)

ក្នុងអំឡុងត្រីមាស និងសម្រាប់រយៈពេល៣ខែ គិតត្រឹមថ្ងៃទី៣១ ខែមីនា ឆ្នាំ២០២១ រ.ទ.ស.ភ បានធ្វើការទិញទ្រព្យសម្បត្តិ រោងចក្រ និងបរិក្ខារដោយទូទាត់ជាសាច់ប្រាក់ដូចខាងក្រោម៖

	មិនបានធ្វើសវនកម្ម	
	សម្រាប់ត្រីមាស និងរយៈពេល ៣ខែ គិតត្រឹមថ្ងៃទី	
	៣១ មីនា ២០២១	៣១ មីនា ២០២០
	គិតជាពាន់រៀល	គិតជាពាន់រៀល
ការទិញបន្ថែម	១២១.៨៥៣.៨៩៧	១៥.២២៦.៩៦៩
ទ្រព្យសកម្មធ្វើការរោងចក្រលើកទឹកស្អាតត្បូងឃ្មុំ	(៧៨.១៩២.២៦០)	-
កើនឡើងគណនីផ្គត់ផ្គង់ និងប្រាក់ធានាប្រតិបត្តិការ	-	១.៨៥១.៧៣៩
មូលធនកម្មលើការប្រាក់លើទ្រព្យសកម្មដែលមាន		
លក្ខណៈសម្បត្តិគ្រប់គ្រាន់	(១.១៦៥.៩២៥)	(៧៦៤.៨០២)
ការទិញទ្រព្យសម្បត្តិ រោងចក្រ និងបរិក្ខារ ទូទាត់		
ជាសាច់ប្រាក់	<u>៤២.៤៩៥.៧១២</u>	<u>១៦.៣១៣.៩០៦</u>

៥. ទ្រព្យសកម្មកិច្ចសន្យា ឬ (បំណុលកិច្ចសន្យា)

	មិនបានធ្វើសវនកម្ម	បានធ្វើសវនកម្ម
	៣១ មីនា ២០២១	៣១ ធ្នូ ២០២០
	គិតជាពាន់រៀល	គិតជាពាន់រៀល
ទ្រព្យសកម្មកិច្ចសន្យា		
ទ្រព្យសកម្មកិច្ចសន្យាទាក់ទងនឹងកិច្ចសន្យាសេវាសាងសង់	៤.៣៧០.៩៧៤	៤.៨៦១.២៧០
ទ្រព្យសកម្មកិច្ចសន្យាទាក់ទងនឹងការលក់ទឹកស្អាត	៣៧.៣១៧.៨៩៥	៣៨.០៦១.២៧៧
	<u>៤១.៦៨៨.៨៦៩</u>	<u>៤២.៩២២.៥៤៧</u>
បំណុលកិច្ចសន្យា		
បំណុលកិច្ចសន្យាទាក់ទងនឹងកិច្ចសន្យាសេវាសាងសង់	<u>២.៥១២.៥៨៥</u>	<u>៣.៦១៦.៥៦៦</u>

រដ្ឋាករទឹកស្វយ័តក្រុងភ្នំពេញ

(ចុះបញ្ជីពាណិជ្ជកម្មនៅព្រះរាជាណាចក្រកម្ពុជា)

កំណត់សម្គាល់លើព័ត៌មានហិរញ្ញវត្ថុសង្ខេបចន្លោះពេល

សម្រាប់ត្រីមាស និងរយៈពេល ៣ខែ គិតត្រឹមថ្ងៃទី៣១ ខែមីនា ឆ្នាំ២០២១ (ត)

៦. ការវិនិយោគរយៈពេលខ្លី

ទាំងនេះតំណាងឱ្យប្រាក់បញ្ញើមានកាលកំណត់នៅគ្រឹះស្ថានហិរញ្ញវត្ថុសម្រាប់រយៈពេលចន្លោះពី៣ ទៅ១២ខែ (២០២០: ៤ ទៅ ១២ខែ) ហើយទទួលបានការប្រាក់ពី ១,៥% ទៅ ៤,២៥% (២០២០: ១,៥% ទៅ ៤,០០%) ក្នុងមួយឆ្នាំ។

៧. ដើមទុន

នៅថ្ងៃទី២៣ ខែមីនា ឆ្នាំ២០២១ ក្រសួងសេដ្ឋកិច្ច និងហិរញ្ញវត្ថុបានបង្កើនដើមទុននៅ រ.ទ.ស.ភ។ ដោយគ្មានការបោះផ្សាយភាគហ៊ុនធម្មតារបស់ រ.ទ.ស.ភ ក្រសួងសេដ្ឋកិច្ច និងហិរញ្ញវត្ថុបានណែនាំឱ្យ រ.ទ.ស.ភ បញ្ចូលទ្រព្យសកម្ម បំណុល និងមូលធនរបស់រោងចក្រផលិតទឹកស្អាតខេត្តក្រុងឃ្មុំមកក្នុងបញ្ជីរបស់ រ.ទ.ស.ភ ដែលមានទឹកប្រាក់ចំនួន ៧៨.០៨៨.៦០៤.០០០ រៀល។

៨. ទុនបម្រុង

	ដើមទុនបម្រុង គិតជាពាន់រៀល	ទុនបម្រុងតាមច្បាប់ គិតជាពាន់រៀល	ទុនបម្រុងទូទៅ គិតជាពាន់រៀល	ទុនបម្រុងសម្រាប់ ការអភិវឌ្ឍ គិតជាពាន់រៀល	សរុប គិតជាពាន់រៀល
នាថ្ងៃទី១ ខែមករា ឆ្នាំ២០២០ (បាន ធ្វើសវនកម្ម)	១.៦៤៨.៤៣៥	២៦.០៣៥.៧៨៩	២៦.០៣៥.៧៨៩	២៨៥.៤៦៥.៤៣១	៣៣៩.១៨៥.៤៤៤
ផ្ទេរពីចំណេញរក្សា ទុក	-	១.៦៦៤.៥៩៦	១.៦៦៤.៥៩៦	៩.៩៥៨.៨៩៤	១៣.២៨៨.០៨៦
នាថ្ងៃទី៣១ ខែធ្នូ ឆ្នាំ២០២០ (បាន ធ្វើសវនកម្ម)	១.៦៤៨.៤៣៥	២៧.៧០០.៣៨៥	២៧.៧០០.៣៨៥	២៩៥.៤២៤.៣២៥	៣៥២.៤៧៣.៥៣០
ផ្ទេរពីចំណេញរក្សា ទុក	-	៤.៤១៧.៥៩២	៤.៤១៧.៥៩២	៥៦.៧២៩.៦៩៦	៦៥.៥៦៤.៨៨០
នាថ្ងៃទី៣១ ខែមីនា ឆ្នាំ២០២១ (មិន បានធ្វើសវនកម្ម)	១.៦៤៨.៤៣៥	៣២.១១៧.៩៧៧	៣២.១១៧.៩៧៧	៣៥២.១៥៤.០២១	៤១៨.០៣៨.៤១០

នៅថ្ងៃទី២៦ ខែមីនា ឆ្នាំ២០២១ ក្រុមប្រឹក្សាភិបាលបានអនុម័តផ្ទេរប្រាក់ចំណេញរក្សាទុកទៅគណនីទុនបម្រុង ដែលមានទឹកប្រាក់ចំនួន ៦៥.៥៦៤.៨៨០.០០០រៀល។

រដ្ឋាករទឹកស្វយ័តក្រុងភ្នំពេញ

(ចុះបញ្ជីពាណិជ្ជកម្មនៅព្រះរាជាណាចក្រកម្ពុជា)

កំណត់សម្គាល់លើព័ត៌មានហិរញ្ញវត្ថុសង្ខេបចន្លោះពេល

សម្រាប់ត្រីមាស និងរយៈពេល ៣ខែ គិតត្រឹមថ្ងៃទី៣១ ខែមីនា ឆ្នាំ២០២១ (ត)

៩. ប្រាក់កម្ចី

	រូបិយប័ណ្ណ	អត្រាការប្រាក់ ធម្មតា	ឆ្នាំនៃកាល វសាន្ត	តម្លៃយោង
នាថ្ងៃទី១ ខែមករា ឆ្នាំ ២០២១				៥៤៨.១៣៥.៥៧៦
បោះផ្សាយថ្មី				
ទីភ្នាក់ងារអភិវឌ្ឍន៍បារាំង - ឥណទានលេខ ១១៧៦				
០១ S	ដុល្លារអាមេរិក	០,៩០០%	២០៣៨	៥.៦៤២.៥៦០
ធនាគារវិនិយោគអឺរ៉ុប ("EIB")	ដុល្លារអាមេរិក	០,៩៦៥%	២០៤៨	១៦.៨០០.៦២៧
ទូទាត់សង				
ថ្លៃដើម				
ក្រសួងសេដ្ឋកិច្ចនិងហិរញ្ញវត្ថុ - JICA	យ៉េន	០,៦៦០%	២០៤៩	(៨៦៦.៣០០)
ក្រសួងសេដ្ឋកិច្ចនិងហិរញ្ញវត្ថុ - ធនាគារអភិវឌ្ឍន៍អាស៊ី	SDR	១,៦៥០%	២០៣៧	(១.១៨៨.៧៤១)
ទីភ្នាក់ងារអភិវឌ្ឍន៍បារាំង - ឥណទានលេខ ១១២១				
០១ F	អឺរ៉ូ	០,២៥០%	២០២៥	(៩.៨៣៩.៥៤៧)
ការប្រាក់				
ក្រសួងសេដ្ឋកិច្ចនិងហិរញ្ញវត្ថុ - JICA	យ៉េន	០,៦៦០%	២០៤៩	(១៦១.៦៤៤)
ក្រសួងសេដ្ឋកិច្ចនិងហិរញ្ញវត្ថុ - ធនាគារអភិវឌ្ឍន៍អាស៊ី	SDR	១,៦៥០%	២០៣៧	(៣២៣.៤០៥)
ទីភ្នាក់ងារអភិវឌ្ឍន៍បារាំង - ឥណទានលេខ ១១២១				
០១ F	អឺរ៉ូ	០,២៥០%	២០២៥	(១១១.៣៨៤)
ទីភ្នាក់ងារអភិវឌ្ឍន៍បារាំង - ឥណទានលេខ ១១៧៤				
០១ P	ដុល្លារអាមេរិក	១,៨០០%	២០៣៧	(១.៣៣៤.៩៣៤)
ការប្រាក់បង្គរ				១.៤៦៤.៧៨២
ចំណេញមិនពិតពីការប្តូររូបិយប័ណ្ណ				(៧.៨៤៣.៥២៤)
នាថ្ងៃទី៣១ ខែមីនា ឆ្នាំ២០២១				៥៥០.៣៧៤.០៦៧

រដ្ឋាករទឹកស្វយ័តក្រុងភ្នំពេញ

(ចុះបញ្ជីពាណិជ្ជកម្មនៅព្រះរាជាណាចក្រកម្ពុជា)

**កំណត់សម្គាល់លើព័ត៌មានហិរញ្ញវត្ថុសង្ខេបចន្លោះពេល
សម្រាប់ត្រីមាស និងរយៈពេល ៣ខែ គិតត្រឹមថ្ងៃទី៣១ ខែមីនា ឆ្នាំ២០២១ (ត)**

១០. គណនីអ្នកផ្គត់ផ្គង់ពាណិជ្ជកម្ម និងគណនីអ្នកផ្គត់ផ្គង់ផ្សេងៗ

	មិនបានធ្វើសវនកម្ម ៣១ មីនា ២០២១ គិតជាពាន់រៀល	បានធ្វើសវនកម្ម ៣១ ធ្នូ ២០២០ គិតជាពាន់រៀល
រយៈពេលវែង:		
ប្រាក់កក់ថ្លៃទឹកដែលត្រូវបង្វិលសងវិញ	៦៦.២៣១.៨៩៥	៦៥.១៩៥.៨៣៦
រយៈពេលខ្លី:		
គណនីអ្នកផ្គត់ផ្គង់ពាណិជ្ជកម្ម		
ភាគីទីបី	៩៦.០០៦.០៨៩	៧៨.១២៣.៩៣៣
គណនីអ្នកផ្គត់ផ្គង់ផ្សេងៗ		
ប្រាក់លើកទឹកចិត្តបុគ្គលិកបង្អួច	១០.១៩៣.៥១៤	៨.៧៤៣.៤២៧
ទឹកប្រាក់ជំពាក់សាលារាជធានីភ្នំពេញ	៤០.៩៣៩.៦៩៣	៣៨.៥២៤.៣២២
ប្រាក់ធានាប្រតិបត្តិការ	៦៧.៣១៣	៦៧.៣១៣
ភាគលាភដែលត្រូវបង់	៣៩.៧៩០.២១៩	១៧.០០៣.២៥៤
ពន្ធត្រូវបង់ផ្សេងៗ	៣២១.៨៩៨	៥៨៤.៧៥១
ប្រាក់ជំពាក់បង្គរ	៦.០៣៤.២០០	៧.១៩១.២៥៨
គណនីអ្នកផ្គត់ផ្គង់ផ្សេងៗ	៦.៤៥៨.៥១៥	៦.៣៦១.៥៤៧
	<u>១០៣.៨០៥.៣៥២</u>	<u>៧៨.៤៧៥.៨៧២</u>
គណនីអ្នកផ្គត់ផ្គង់ពាណិជ្ជកម្ម និងគណនីអ្នកផ្គត់ផ្គង់ផ្សេងៗ (រយៈពេលខ្លី)	<u>១៩៩.៨១១.៤៤១</u>	<u>១៥៦.៥៩៩.៨០៥</u>
គណនីអ្នកផ្គត់ផ្គង់ពាណិជ្ជកម្ម និងគណនីអ្នកផ្គត់ផ្គង់ផ្សេងៗ (រយៈពេលវែង និងរយៈពេលខ្លី)	<u>២៦៦.០៤៣.៣៣៦</u>	<u>២២១.៧៩៥.៦៤១</u>

រដ្ឋាករទឹកស្វយ័តក្រុងភ្នំពេញ

(ចុះបញ្ជីពាណិជ្ជកម្មនៅព្រះរាជាណាចក្រកម្ពុជា)

កំណត់សម្គាល់លើព័ត៌មានហិរញ្ញវត្ថុសង្ខេបបណ្តោះអាសន្ន សម្រាប់ត្រីមាស និងរយៈពេល ៣ខែ គិតត្រឹមថ្ងៃទី៣១ ខែមីនា ឆ្នាំ២០២១ (ត)

១១. ចំណូលពីការលក់

	មិនបានធ្វើសវនកម្ម	
	សម្រាប់ត្រីមាស និងរយៈពេល ៣ខែ គិតត្រឹមថ្ងៃទី	
	៣១ មីនា ២០២១	៣១ មីនា ២០២០
	គិតជាពាន់រៀល	គិតជាពាន់រៀល
ការលក់ទឹកស្អាត៖		
- អ្នកប្រើប្រាស់តាមផ្ទះ	២៧.៩២៤.៦១៦	២៦.៨៧៧.០០៦
- អ្នកប្រើប្រាស់ជាលក្ខណៈអាជីវកម្ម	៣៣.៤៤៥.៣៤៧	៣២.១០៨.៧០៩
- ស្ថាប័នរដ្ឋបាលសាធារណៈ	៤.១០៣.៤៧៦	២.៨៤៨.៦០៩
- អាជ្ញាធររដ្ឋស្វយ័តនានា	១២០.៨៥១	១៤៤.២៥៨
- អ្នកបោះដុំ	២.២៥៦.២០៤	១.៩៥១.៤៧០
បង្កត់ភាពខុសគ្នាលើប្រាក់ចំណូលពីការលក់ទឹកស្អាត	១៦.២០១	១៥.៦៦៥
ដក៖ ការលុបចោលវិក្កយបត្រ	(១.៧៥៤.០៧៩)	(៤៦៨.៨៣០)
	៦៦.១១២.៦១៦	៦៣.៤៧៦.៨៨៧
ចំណូលបានពីការភ្ជាប់បណ្តាញទឹកស្អាតតាមផ្ទះ	១.៤៩៦.០៧១	២.៥៩១.៨៩៦
ចំណូលការផ្លាស់ប្តូរនាឡិកាទឹក	១.០៩៩.០៩១	៧៦៣.៥៥៦
ការលក់គ្រឿងបន្លាស់ និងនាឡិកាទឹក	២១.២៨៥	៥៥.៤៩៩
	៦៨.៧២៩.០៦៧	៦៦.៨៨៧.៨៣៨

១២. ចំណូលការប្រាក់

	មិនបានធ្វើសវនកម្ម	
	សម្រាប់ត្រីមាស និងរយៈពេល ៣ខែ គិតត្រឹមថ្ងៃទី	
	៣១ មីនា ២០២១	៣១ មីនា ២០២០
	គិតជាពាន់រៀល	គិតជាពាន់រៀល
ចំណូលការប្រាក់ពីប្រាក់បញ្ញើនៅធនាគារ	៤៦៣.៤៨៩	២៣២.១០៧
ចំណូលមិនពិតពីការប្តូររូបិយប័ណ្ណ	៧.៦៦៩.២៥៣	២.២៧៩.៣៤១
	៨.១៣២.៧៤២	២.៥១១.៤៤៨

រដ្ឋាករទឹកស្វយ័តក្រុងភ្នំពេញ

(ចុះបញ្ជីពាណិជ្ជកម្មនៅព្រះរាជាណាចក្រកម្ពុជា)

កំណត់សម្គាល់លើព័ត៌មានហិរញ្ញវត្ថុសង្ខេបចន្លោះពេល សម្រាប់ត្រីមាស និងរយៈពេល ៣ខែ គិតត្រឹមថ្ងៃទី៣១ ខែមីនា ឆ្នាំ២០២១ (ត)

១៣. ចំណាយការប្រាក់

	មិនបានធ្វើសវនកម្ម	
	៣១ មីនា ២០២១	៣១ មីនា ២០២០
	គិតជាពាន់រៀល	គិតជាពាន់រៀល
ចំណាយការប្រាក់លើប្រាក់កម្ចី	១.៤៦៤.៧៨២	១.១១២.៩០០
ខាតមិនពិតពីការប្តូររូបិយប័ណ្ណលើប្រាក់កម្ចី	-	៤៦៧.២០៧
ការប្រាក់ដែលបានធ្វើមូលធនកម្មលើទ្រព្យ		
សកម្មមានលក្ខណៈសម្បត្តិគ្រប់គ្រាន់	(១.១៦៥.៩២៥)	(៧៦៤.៨០២)
	<u>២៩៨.៨៥៧</u>	<u>៨១៥.៣០៥</u>

១៤. ពន្ធលើប្រាក់ចំណូល

ចំណាយពន្ធលើប្រាក់ចំណូលត្រូវបានទទួលស្គាល់ក្នុងទឹកប្រាក់ដែលបានគណនា ដោយយកប្រាក់ចំណេញមុនបង់ពន្ធសម្រាប់រយៈពេលរាយការណ៍ចន្លោះពេល គុណនឹងអត្រាពន្ធលើប្រាក់ចំណូលមធ្យមប្រចាំឆ្នាំដែលបានរំពឹងទុកសម្រាប់ពេញមួយឆ្នាំសារពើពន្ធ ដែលបានប៉ាន់ស្មានដ៏សមស្របបំផុតរបស់គណៈគ្រប់គ្រង ហើយធ្វើនិយ័តកម្មលើផលប៉ះពាល់ពន្ធលើឯកត្តាមួយចំនួនដែលបានទទួលស្គាល់ទាំងស្រុងក្នុងគ្រា។ ដូច្នោះ អត្រាពន្ធប្រសិទ្ធភាពនៅក្នុងព័ត៌មានហិរញ្ញវត្ថុចន្លោះពេលអាចខុសគ្នាពីការប៉ាន់ស្មានរបស់គណៈគ្រប់គ្រងលើអត្រាពន្ធប្រសិទ្ធភាពសម្រាប់របាយការណ៍ហិរញ្ញវត្ថុប្រចាំឆ្នាំ។

អត្រាពន្ធប្រសិទ្ធភាពរបស់ រ.ទ.ស.ក សម្រាប់ត្រីមាស និង រយៈពេល៣ខែគិតត្រឹមថ្ងៃទី៣១ ខែមីនា ឆ្នាំ២០២១ គឺ ២៧% (សម្រាប់ត្រីមាស និងរយៈពេល៣ខែបញ្ចប់ថ្ងៃទី៣១ ខែមីនា ឆ្នាំ២០២០ គឺ ២០%) ។ បម្រែបម្រួលអត្រាពន្ធប្រសិទ្ធភាព កើតឡើងជាចម្បងដោយសារការទទួលស្គាល់នៃបំណុលពន្ធពន្យក្នុងត្រីមាស និងរយៈពេល៣ខែ បញ្ចប់ថ្ងៃទី៣១ ខែមីនា ឆ្នាំ២០២១។

រដ្ឋាករទឹកស្វយ័តក្រុងភ្នំពេញ

(ចុះបញ្ជីពាណិជ្ជកម្មនៅព្រះរាជាណាចក្រកម្ពុជា)

កំណត់សម្គាល់លើព័ត៌មានហិរញ្ញវត្ថុសង្ខេបចន្លោះពេល សម្រាប់ត្រីមាស និងរយៈពេល ៣ខែ គិតត្រឹមថ្ងៃទី៣១ ខែមីនា ឆ្នាំ២០២១ (ត)

១៥. ភាគលាភ

មិនបានធ្វើសវនកម្ម	
សម្រាប់ត្រីមាស និងរយៈពេល ៣ខែ គិតត្រឹមថ្ងៃទី	
៣១ មីនា ២០២១	៣១ មីនា ២០២០
គិតជាពាន់រៀល	គិតជាពាន់រៀល

ទទួលស្គាល់ក្នុងគ្រា

ភាគលាភក្នុងការិយបរិច្ឆេទបញ្ចប់ថ្ងៃទី៣១ ខែមីនា ឆ្នាំ២០២១
តម្លៃ២៦២រៀល ក្នុងមួយភាគហ៊ុនធម្មតា

២២.៧៨៦.៩៦៥

១៦. ប្រតិបត្តិការជាមួយភាគីពាក់ព័ន្ធ

រ.ទ.ស.ភ មានប្រតិបត្តិការសំខាន់ៗជាមួយភាគីពាក់ព័ន្ធដូចខាងក្រោម៖

(ក) ស្ថាប័នរាជរដ្ឋាភិបាលពាក់ព័ន្ធ

សាជីវកម្មដែលភ្ជាប់ទៅនឹងរាជរដ្ឋាភិបាល គឺមានពាក់ព័ន្ធជាមួយ រ.ទ.ស.ភ ដែលត្រូវបានកាន់កាប់ភាគហ៊ុនដោយ ក្រសួងសេដ្ឋកិច្ច និងហិរញ្ញវត្ថុ។ ស្ថាប័នដែលគ្រប់គ្រងដោយផ្ទាល់ដោយរាជរដ្ឋាភិបាល ត្រូវបានសំដៅទាំងស្រុងជាស្ថាប័នរាជរដ្ឋាភិបាលដែលពាក់ព័ន្ធនឹង រ.ទ.ស.ភ។

រាជរដ្ឋាភិបាល និងស្ថាប័នដែលគ្រប់គ្រង ឬគ្រប់គ្រងរួមគ្នាដោយរាជរដ្ឋាភិបាលនៃព្រះរាជាណាចក្រកម្ពុជា គឺជាភាគីពាក់ព័ន្ធជាមួយនឹង រ.ទ.ស.ភ។ រ.ទ.ស.ភ បានធ្វើប្រតិបត្តិការជាមួយស្ថាប័នជាច្រើន ដែលរួមមានមិនត្រឹមតែការទិញទំនិញប៉ុណ្ណោះទេ ថែមទាំងរួមមានការប្រើប្រាស់ទឹកជាសាធារណៈ និងការដាក់ប្រាក់បញ្ញើ។

រាល់ប្រតិបត្តិការទាំងអស់ដែលបានកត់ត្រាដោយ រ.ទ.ស.ភ ជាមួយស្ថាប័នរាជរដ្ឋាភិបាលដែលពាក់ព័ន្ធ គឺត្រូវបានធ្វើឡើងក្នុងសកម្មភាពអាជីវកម្មធម្មតារបស់ រ.ទ.ស.ភ ស្តីពីលក្ខខណ្ឌចរចា ឬលក្ខខណ្ឌប្រហាក់ប្រហែលនឹងស្ថាប័នផ្សេងទៀត ដែលមិនមែនជាស្ថាប័នរាជរដ្ឋាភិបាលដែលពាក់ព័ន្ធ លើកលែងតែមានការបង្ហាញនៅកន្លែងផ្សេងទៀតនៅក្នុងព័ត៌មានហិរញ្ញវត្ថុសង្ខេបចន្លោះពេល។

រ.ទ.ស.ភ បានពាក់ព័ន្ធយ៉ាងសំខាន់នៅក្នុងដំណើរការ និងការចែកចាយទឹកដែលជាផ្នែកមួយនៃប្រតិបត្តិការធម្មតារបស់ខ្លួន។ សេវាកម្មទាំងនេះត្រូវបានអនុវត្តជាប្រចាំ លើលក្ខខណ្ឌពាណិជ្ជកម្មដែលត្រូវបានអនុវត្តជាមួយអតិថិជនទាំងអស់។ ប្រតិបត្តិការទាំងនេះត្រូវបានបង្កើតឡើងដោយផ្អែកលើលក្ខខណ្ឌដែលមិនខុសគ្នាជាសារវន្តពីប្រតិបត្តិការជាមួយភាគីដែលមិនពាក់ព័ន្ធគ្នា។

ក្រៅពីប្រតិបត្តិការ និងសមតុល្យសំខាន់ៗជាមួយបុគ្គលនីមួយៗ ដូចបានបង្ហាញនៅកន្លែងផ្សេងទៀតនៅក្នុងព័ត៌មានហិរញ្ញវត្ថុសង្ខេបចន្លោះពេល រ.ទ.ស.ភ មានប្រតិបត្តិការសំខាន់ៗជាសមូហភាព ប៉ុន្តែមិនមានប្រតិបត្តិការឯកបុគ្គលឡើយ។

រដ្ឋាករទឹកស្វយ័តក្រុងភ្នំពេញ

(ចុះបញ្ជីពាណិជ្ជកម្មនៅព្រះរាជាណាចក្រកម្ពុជា)

កំណត់សម្គាល់លើព័ត៌មានហិរញ្ញវត្ថុសង្ខេបចន្លោះពេល សម្រាប់ត្រីមាស និងរយៈពេល ៣ខែ គិតត្រឹមថ្ងៃទី៣១ ខែមីនា ឆ្នាំ២០២១ (ត)

១៦. ប្រតិបត្តិការជាមួយភាគីពាក់ព័ន្ធ (ត)

(ខ) លាភការសម្រាប់គណៈគ្រប់គ្រងសំខាន់ៗ

លាភការសម្រាប់គណៈគ្រប់គ្រងសំខាន់ៗសរុបត្រូវបានវិភាគដូចខាងក្រោម៖

	មិនបានធ្វើសវនកម្ម	
	សម្រាប់ត្រីមាស និងរយៈពេល ៣ខែ គិតត្រឹមថ្ងៃទី	
	៣១ មីនា ២០២១	៣១ មីនា ២០២០
	គិតជាពាន់រៀល	គិតជាពាន់រៀល
ប្រាក់បៀវត្សរ៍ និងចំណាយផ្សេងៗ	៥៦៦.៤២០	៦០១.២២៧

១៧. គោលដៅ និងគោលការណ៍នៃការគ្រប់គ្រងហានិភ័យហិរញ្ញវត្ថុ

គោលដៅនៃការគ្រប់គ្រងហានិភ័យហិរញ្ញវត្ថុរបស់ រ.ទ.ស.ភ គឺដើម្បីបង្កើនតម្លៃជាអតិបរមាសម្រាប់ភាគហ៊ុនិក ហើយទន្ទឹមគ្នានេះ ក៏កាត់បន្ថយសក្តានុពលជាអប្បបរមានៃផលប៉ះពាល់មិនល្អដែលអាចកើតឡើងដោយសារការប្រែប្រួលនៃទីផ្សារហិរញ្ញវត្ថុ។

ក្រុមប្រឹក្សាភិបាលមានទំនួលខុសត្រូវលើការកំណត់គោលដៅទាំងនេះ និងគោលការណ៍មូលដ្ឋាននៃការគ្រប់គ្រងហានិភ័យហិរញ្ញវត្ថុរបស់ រ.ទ.ស.ភ។ ហេតុនេះ គណៈគ្រប់គ្រងបានបង្កើតគោលការណ៍លម្អិតដូចជា កម្រិតនៃសិទ្ធិអំណាច ការទទួលខុសត្រូវលើការត្រួតពិនិត្យ ការកំណត់ និងវាស់វែងអត្តសញ្ញាណហានិភ័យ និងកំណត់ផលប៉ះពាល់ដោយអនុលោមតាមគោលដៅ និងគោលការណ៍មូលដ្ឋានដែលបានអនុម័តដោយក្រុមប្រឹក្សាភិបាល។

(ក) ហានិភ័យឥណទាន

ហានិភ័យឥណទាន គឺជាការខាតបង់ផ្នែកហិរញ្ញវត្ថុរបស់ រ.ទ.ស.ភ ដោយសមភាគីមិនបានបំពេញកាតព្វកិច្ចដូចមានចែងក្នុងកិច្ចសន្យា។ រ.ទ.ស.ភ ប្រឈមនឹងហានិភ័យឥណទានភាគច្រើនពីការលក់ជាឥណទាន។ តាមគោលការណ៍របស់ រ.ទ.ស.ភ ត្រូវត្រួតពិនិត្យជាប្រចាំទៅលើស្ថានភាពហិរញ្ញវត្ថុរបស់សមភាគី ដើម្បីធានាថា រ.ទ.ស.ភ ប្រឈមនឹងហានិភ័យឥណទានតិចបំផុត។

ហានិភ័យឥណទានដែល រ.ទ.ស.ភ ងាយរងផលប៉ះពាល់គឺ តាមរយៈគណនីអតិថិជនពាណិជ្ជកម្មដែលត្រូវទទួលបានពីអតិថិជន។ អាយុកាលឥណទានមានរយៈពេលមួយខែ ហើយ រ.ទ.ស.ភ ព្យាយាមធ្វើការគ្រប់គ្រងយ៉ាងដិតដល់លើគណនីត្រូវទទួលបានមិនទាន់ប្រមូល ដើម្បីកាត់បន្ថយហានិភ័យឥណទានអោយបានទាបបំផុត។ សមតុល្យដែលហួសកំណត់ត្រូវបានត្រួតពិនិត្យឡើងវិញយ៉ាងទៀងទាត់ដោយគណៈគ្រប់គ្រង។

រដ្ឋាករទឹកស្វយ័តក្រុងភ្នំពេញ

(ចុះបញ្ជីពាណិជ្ជកម្មនៅព្រះរាជាណាចក្រកម្ពុជា)

កំណត់សម្គាល់លើព័ត៌មានហិរញ្ញវត្ថុសង្ខេបបណ្តោះអាសន្ន សម្រាប់ត្រីមាស និងរយៈពេល ៣ខែ គិតត្រឹមថ្ងៃទី៣១ ខែមីនា ឆ្នាំ២០២១ (ត)

១៧. កម្មវត្ថុនៃការគ្រប់គ្រងហានិភ័យហិរញ្ញវត្ថុ និងគោលការណ៍ (ត)

(ខ) ហានិភ័យសាច់ប្រាក់ងាយស្រួល និងហានិភ័យលំហូរសាច់ប្រាក់

ហានិភ័យសាច់ប្រាក់ងាយស្រួល និងហានិភ័យលំហូរសាច់ប្រាក់កើតឡើងពីការគ្រប់គ្រងរបស់ រ.ទ.ស.ភ ទៅលើមូលធនបង្វិល។ វាគឺជាហានិភ័យមួយដែល រ.ទ.ស.ភ នឹងជួបប្រទះផលលំបាកក្នុងការបំពេញនូវកាតព្វកិច្ចហិរញ្ញវត្ថុនៅពេលដែលដល់កាលកំណត់ត្រូវសង។

រ.ទ.ស.ភ គ្រប់គ្រងទិន្នន័យកាលវិភាគរបស់បំណុល លំហូរសាច់ប្រាក់ពីប្រតិបត្តិការ និងភាពមានស្រាប់នៃមូលនិធិយ៉ាងសកម្ម ដើម្បីធានាបាននូវរាល់តម្រូវការប្រតិបត្តិការ ការវិនិយោគ និងហិរញ្ញប្បទាន។ នៅក្នុងយុទ្ធសាស្ត្រនៃការគ្រប់គ្រងហានិភ័យសាច់ប្រាក់ងាយស្រួល រ.ទ.ស.ភ ធ្វើការរក្សានូវកម្រិតសាច់ប្រាក់និងសាច់ប្រាក់សមមូល គ្រប់គ្រាន់សម្រាប់គាំទ្រដល់សកម្មភាពប្រតិបត្តិការរបស់ រ.ទ.ស.ភ។

(គ) ហានិភ័យអត្រាការប្រាក់

ហានិភ័យអត្រាការប្រាក់ គឺជាហានិភ័យដែលតម្លៃទីផ្សារ ឬលំហូរសាច់ប្រាក់នាពេលអនាគតនៃឧបករណ៍ហិរញ្ញវត្ថុរបស់ រ.ទ.ស.ភ អាចនឹងប្រែប្រួលដោយសារតែការប្រែប្រួលរបស់អត្រាការប្រាក់ទីផ្សារ។

ការប្រឈមរបស់ រ.ទ.ស.ភ ទៅនឹងហានិភ័យអត្រាការប្រាក់ ទាក់ទងនឹងកម្ចីជាចម្បង។ រ.ទ.ស.ភ គ្រប់គ្រងហានិភ័យអត្រាការប្រាក់របស់ខ្លួន ដោយត្រួតពិនិត្យយ៉ាងយកចិត្តទុកដាក់លើទីផ្សារបំណុល ហើយសំខាន់ជាងនេះទៀត គឺរក្សាអោយបានការលាយឡំគ្នារបស់អត្រាការប្រាក់ថេរ និងអត្រាការប្រាក់អថេររបស់កម្ចីដោយប្រុងប្រយ័ត្ន។ រ.ទ.ស.ភ ពុំបានប្រើប្រាស់ ដេរីវេទីវឧបករណ៍ហិរញ្ញវត្ថុ ដើម្បីកាត់បន្ថយហានិភ័យរបស់ប្រាក់បំណុលដែលត្រូវសងនោះទេ។

រដ្ឋាករទឹកស្វយ័តក្រុងភ្នំពេញ
(ចុះបញ្ជីពាណិជ្ជកម្មនៅព្រះរាជាណាចក្រកម្ពុជា)

កំណត់សម្គាល់លើព័ត៌មានហិរញ្ញវត្ថុសង្ខេបចន្លោះពេល
សម្រាប់ត្រីមាស និងរយៈពេល ៣ខែ គិតត្រឹមថ្ងៃទី៣១ ខែមីនា ឆ្នាំ២០២១ (ត)

១៨. ចំណាយជាប់កិច្ចសន្យា

នៅចុងត្រីមាសនៃការិយបរិច្ឆេទនេះ រ.ទ.ស.ភ បានជាប់កិច្ចសន្យាក្នុងការចំណាយមូលធនទៅលើទ្រព្យសកម្មដូចខាងក្រោម៖

	មិនបានធ្វើសវនកម្ម	
	សម្រាប់ត្រីមាស និងរយៈពេល ៣ខែ គិតត្រឹមថ្ងៃទី	
	៣១ មីនា ២០២១	៣១ មីនា ២០២០
	គិតជាពាន់រៀល	គិតជាពាន់រៀល
ការសាងសង់រោងចក្រផលិតទឹកស្អាត	៥២៨.៥១៥.៥៤៧	៤៥២.២៦១.២៦៩
សេវាផ្តល់ការប្រឹក្សាយោបល់	១៤២.១៤៤	៦៨៨.៩១៩
ការទិញបំពង់ដែកស្វិត បរិក្ខារភ្ជាប់ និងបរិក្ខារផ្សេងៗ	១៤១.០៦៨.២៦៨	១.០៥៦
	៦១១.៧២៦.៩៥៩	៤៥២.៩៥១.២៤៤

១៩. ព័ត៌មានតាមផ្នែក

ព័ត៌មានតាមផ្នែកមិនបានបង្ហាញ ដោយសារ រ.ទ.ស.ភ បានពាក់ព័ន្ធយ៉ាងសំខាន់នៅក្នុងដំណើរការ និងការចែកចាយទឹក សម្រាប់ប្រើប្រាស់ជាទូទៅ ដល់សាធារណជននៅក្នុងរាជធានីភ្នំពេញ និងការផ្តល់សេវាកម្មពាក់ព័ន្ធផ្សេងៗ ដែលស្ថិតនៅក្នុងផ្នែកអាជីវកម្មតែមួយ និងមានសង្គតិភាពស្របនឹងការអនុវត្តបច្ចុប្បន្ននៃរបាយការណ៍ផ្ទៃក្នុង។ រ.ទ.ស.ភ ធ្វើប្រតិបត្តិការនៅព្រះរាជាណាចក្រកម្ពុជា។

២០. ការអនុវត្តលើរបាយការណ៍ហិរញ្ញវត្ថុសង្ខេបចន្លោះពេល

ព័ត៌មានហិរញ្ញវត្ថុសង្ខេបចន្លោះពេលរបស់ក្រុមហ៊ុនសម្រាប់ត្រីមាស និងរយៈពេល៣ខែគិតត្រឹមថ្ងៃទី៣១ ខែមីនា ឆ្នាំ២០២១ ត្រូវបានអនុញ្ញាតឱ្យចេញផ្សាយស្របតាមសេចក្តីសម្រេចរបស់ក្រុមប្រឹក្សាភិបាល ចុះថ្ងៃទី១៤ ខែមិថុនា ឆ្នាំ២០២១។

Baker Tilly (Cambodia) Co., Ltd.
Certified Public Accountants
No. 87, Street 294,
Sangkat Boeung Keng Kang 1,
Khan Chamka Morn,
Phnom Penh,
Cambodia

T: +855 23 987 100
F: +855 23 987 388

info@bakertilly.com.kh
www.bakertilly.com.kh

លេខបញ្ជីពាណិជ្ជកម្ម: Co.០៨៣៩ E/២០១២

**របាយការណ៍ស្តីពីការត្រួតពិនិត្យលើព័ត៌មានហិរញ្ញវត្ថុសង្ខេបចន្លោះពេល
ដូចចំពោះសមាជិកនៃ រដ្ឋាករទឹកស្វយ័តក្រុងភ្នំពេញ
(ចុះបញ្ជីពាណិជ្ជកម្មនៅព្រះរាជាណាចក្រកម្ពុជា)**

សេចក្តីផ្តើម

យើងខ្ញុំបានធ្វើការត្រួតពិនិត្យលើរបាយការណ៍ស្ថានភាពហិរញ្ញវត្ថុសង្ខេបចន្លោះពេល របស់រដ្ឋាករទឹកស្វយ័តក្រុងភ្នំពេញ ហៅកាត់ថា "រ.ទ.ស.ភ" នាថ្ងៃទី៣១ ខែមីនា ឆ្នាំ២០២១ ព្រមទាំងរបាយការណ៍ប្រាក់ចំណេញ ឬខាត និងលទ្ធផលលម្អិតផ្សេងៗ សង្ខេបចន្លោះពេល របាយការណ៍បម្រែបម្រួលមូលធនសង្ខេបចន្លោះពេល និងរបាយការណ៍លំហូរសាច់ប្រាក់សង្ខេបចន្លោះពេល សម្រាប់រយៈពេល៣ខែ និងកំណត់សម្គាល់ព័ត៌មានហិរញ្ញវត្ថុសង្ខេបចន្លោះពេលដែលពាក់ព័ន្ធ (ត្រូវបានគេស្គាល់ថាជា "ព័ត៌មាន ហិរញ្ញវត្ថុសង្ខេបចន្លោះពេលរបស់ រ.ទ.ស.ភ")។ ក្រុមប្រឹក្សាភិបាលរបស់ រ.ទ.ស.ភ ជាអ្នកទទួលខុសត្រូវក្នុងការរៀបចំ និងបង្ហាញភាព សមស្របនូវព័ត៌មានហិរញ្ញវត្ថុសង្ខេបចន្លោះពេលរបស់ រ.ទ.ស.ភ ដោយអនុលោមតាមស្តង់ដារគណនេយ្យអន្តរជាតិនៃកម្ពុជា លេខ ៣៤ ស្តីពី របាយការណ៍ហិរញ្ញវត្ថុចន្លោះពេល។ ទំនួលខុសត្រូវរបស់យើងខ្ញុំ គឺធ្វើការសន្និដ្ឋានទៅលើព័ត៌មានហិរញ្ញវត្ថុសង្ខេបចន្លោះ ពេលរបស់ រ.ទ.ស.ភ ដោយផ្អែកលើការត្រួតពិនិត្យឡើងវិញរបស់យើងខ្ញុំ។

វិសាលភាពនៃការត្រួតពិនិត្យ

យើងខ្ញុំបានធ្វើការត្រួតពិនិត្យ ដោយអនុលោមតាមស្តង់ដារអន្តរជាតិលើការត្រួតពិនិត្យ លេខ ២៤១០ ស្តីពី ការត្រួតពិនិត្យ ព័ត៌មានហិរញ្ញវត្ថុចន្លោះពេលដែលធ្វើឡើងដោយសវនករឯករាជ្យរបស់ក្រុមហ៊ុន។ ការត្រួតពិនិត្យលើព័ត៌មានហិរញ្ញវត្ថុសង្ខេបចន្លោះ ពេលរួមមាន ការចោទសួររហូតលើកដែលពាក់ព័ន្ធផ្ទាល់នឹងព័ត៌មានហិរញ្ញវត្ថុ និងគណនេយ្យ ព្រមទាំងការអនុវត្តនូវការវិភាគ និងនីតិវិធី ក្នុងការត្រួតពិនិត្យផ្សេងៗ។ ការត្រួតពិនិត្យមានវិសាលភាពតិចជាងការធ្វើសវនកម្មដោយអនុលោមទៅតាមស្តង់ដារសវនកម្មអន្តរ ជាតិនៃកម្ពុជា ហើយជាលទ្ធផល យើងខ្ញុំមិនអាចធ្វើការធានាថា យើងខ្ញុំបានដឹងនូវរាល់បញ្ហាសំខាន់ៗដែលអាចនឹងកំណត់បាន ប្រសិនបើធ្វើសវនកម្ម។ ដូច្នេះយើងខ្ញុំមិនអាចបញ្ចេញមតិយោបល់សវនកម្មនោះទេ។

AUDIT • TAX • ADVISORY

Baker Tilly (Cambodia) Co., Ltd. trading as Baker Tilly is a member of the global network of Baker Tilly International Ltd., the members of which are separate and independent legal entities.

លេខបញ្ជីពាណិជ្ជកម្ម៖ Co.០៨៣៩ Et/២០១២

របាយការណ៍ស្តីពីការត្រួតពិនិត្យលើព័ត៌មានហិរញ្ញវត្ថុសង្ខេបបណ្តោះអាសន្ន
ជូនចំពោះសមាជិកនៃ រដ្ឋាករទឹកស្អាតក្រុងភ្នំពេញ (ក)
(ចុះបញ្ជីពាណិជ្ជកម្មនៅព្រះរាជាណាចក្រកម្ពុជា)

សេចក្តីសន្និដ្ឋាន

យោងតាមការត្រួតពិនិត្យរបស់យើងខ្ញុំ មិនមានបញ្ហាណាមួយដែលធ្វើអោយយើងខ្ញុំជឿជាក់ថាព័ត៌មានហិរញ្ញវត្ថុសង្ខេបបណ្តោះអាសន្នរបស់ រ.ទ.ស.ក ដែលបានភ្ជាប់មកជាមួយនេះមិនបានបង្ហាញនូវភាពសមស្រប គ្រប់ទិដ្ឋភាពជាសារវន្តទាំងអស់ មិនស្របទៅតាមស្តង់ដារគណនេយ្យអន្តរជាតិនៃកម្ពុជាលេខ ៣៤ ស្តីពី របាយការណ៍ហិរញ្ញវត្ថុបណ្តោះអាសន្ននោះទេ។

បញ្ហាផ្សេងៗ

របាយការណ៍ហិរញ្ញវត្ថុរបស់ រ.ទ.ស.ក សម្រាប់កាលបរិច្ឆេទថ្ងៃទី៣១ ខែធ្នូ ឆ្នាំ២០២០ និងព័ត៌មានហិរញ្ញវត្ថុសង្ខេបបណ្តោះអាសន្នរបស់ រ.ទ.ស.ក សម្រាប់ត្រីមាស និងរយៈពេល៣ខែ គិតត្រឹមថ្ងៃទី៣១ ខែមីនា ឆ្នាំ២០២១ ត្រូវបានធ្វើសវនកម្ម និងពិនិត្យឡើងវិញដោយក្រុមហ៊ុនគណនេយ្យជំនាញ ដែលរបាយការណ៍ចុះថ្ងៃទី២៤ ខែមីនា ឆ្នាំ២០២១ និង ថ្ងៃទី២៨ ខែកក្កដា ឆ្នាំ២០២០ បានបង្ហាញនូវមតិសវនកម្មត្រឹមត្រូវ និងសេចក្តីសន្និដ្ឋានត្រឹមត្រូវ លើរបាយការណ៍ហិរញ្ញវត្ថុ និងព័ត៌មានហិរញ្ញវត្ថុសង្ខេបបណ្តោះអាសន្នរៀងគ្នា។



បេកយ៉ែ ធីលលី (ខេមបូឌា) ឯ.ក.
គណនេយ្យករជំនាញ



Tan Khee Meng
គណនេយ្យករជំនាញ

ថ្ងៃច័ន្ទ ៥កើត ខែប.សាធ ឆ្នាំឆ្លូវ ត្រីស័ក ព.ស. ២៥៦៥
រាជធានីភ្នំពេញ ថ្ងៃទី១៤ ខែមិថុនា ឆ្នាំ២០២១

ផ្នែកទី៤: ការពិភាក្សា និងការវិនិច្ឆ័យរបស់គណៈក្រុមក្រុង

ក- ទិដ្ឋភាពទូទៅនៃប្រតិបត្តិការ

១- ការវិភាគចំណូល

១.១.ស.ក. មានចំណូល៣ប្រភេទធំៗគឺចំណូលបានមកពីការលក់ទឹកស្អាតសង់និងចំណូលផ្សេងៗ។

- ចំណូលបានមកពីការលក់ទឹករួមមាន: ចំណូលពីការប្រើប្រាស់ប្រភេទជីវភាពអាជីវកម្ម ឧស្សាហកម្ម អង្គការរដ្ឋបន្ទប់ជួល និងអ្នកលក់ទឹកបន្ត។ ចំណូលទាំងនេះត្រូវបានរាយការណ៍តាមតម្លៃទទួលបានសុទ្ធ ក្រោយការកាត់កងជាមួយអប្បបរមាជំនួស និងឥណទានហើយត្រូវបានទទួលស្គាល់តាមបរិមាណទឹកដែលបានផ្គត់ផ្គង់ជូនអតិថិជនរបស់ខ្លួន។ ការធ្វើវិក្កយបត្រនៃការប្រើប្រាស់ទឹក ត្រូវបានធ្វើឡើងក្នុងរយៈពេលរៀងរាល់២ខែម្តង។

- ចំណូលបានពីសេវាកម្មសាងសង់: គឺជាចំណូលបានមកពីសេវាសាងសង់ ទាក់ទិនទៅនឹងការប្តូរ និងការពង្រីកប្រព័ន្ធចែកចាយទឹក ដែល ១.១.ស.ក. បានសាងសង់ជូនក្រុមហ៊ុនសំណង់មួយ។

- ចំណូលផ្សេងៗរួមមាន: ចំណូលបានមកពីការថែទាំនាឡិកាលក់សម្ភារ តបណ្តាញទឹក ការដាក់ពិន័យពីការប្រើប្រាស់ទឹកពុំមានការអនុញ្ញាតពី ១.១.ស.ក. និងផ្សេងៗ។

- **ចំណូលថែទាំនាឡិកា:** គឺជាចំណូលបានពីថ្លៃឈ្នួលថែទាំនាឡិកាដោយគិតថ្លៃ៥០រៀលក្នុង១មីលីម៉ែត្រក្នុងមួយខែ នៃទំហំនាឡិកាទឹកក្នុងអំឡុងរដ្ឋនៃការគិតប្រាក់ ហើយត្រូវបានកត់ត្រាជាប្រាក់ចំណូល។ ចំណូលនេះ ត្រូវបានប្រើប្រាស់សម្រាប់ផ្លាស់ប្តូរនាឡិកាជូនអតិថិជននាពេលអនាគត។
- **ចំណូលពីការលក់សម្ភារតបណ្តាញទឹក:** គឺជាចំណូលទទួលបានពីការលក់នាឡិកាស្នង់ទឹកបំពង់ និងសម្ភារតភ្ជាប់។
- **ចំណូលពីការដាក់ពិន័យ:** គឺជាចំណូលទទួលបានពីការដាក់ពិន័យលើការបង់ថ្លៃប្រើប្រាស់ទឹកយឺតយ៉ាវ និងពិន័យលើបទល្មើស តបណ្តាញទឹកដោយពុំមានការអនុញ្ញាតពី ១.១.ស.ក.។
- **ចំណូលផ្សេងៗ:** គឺជាចំណូលទទួលបានមកពីការរួមចំណែករបស់អតិថិជនប្រភេទពាណិជ្ជកម្ម និងឧស្សាហកម្មក្នុងការវិនិយោគសម្រាប់ការភ្ជាប់បណ្តាញពិសេសចូលទីតាំងផ្ទាល់របស់ពួកគេ។ ក្រៅពីនោះ គឺជាចំណូលដែលទទួលបានពីកម្រៃសេវាលើការទាញថ្លៃថែទាំលូទឹកស្អុយរបស់សាលារាជធានីភ្នំពេញ។

➢ ដំណាច់ការិយបរិច្ឆេទថ្ងៃទី៣១ ខែមីនា ឆ្នាំ២០២១ ប្រៀបធៀបជាមួយដំណាច់ការិយបរិច្ឆេទថ្ងៃទី៣១ ខែមីនា ឆ្នាំ២០២០

	ត្រីមាសទី១ ឆ្នាំ២០២១ (ពាន់រៀល)	ត្រីមាសទី១ ឆ្នាំ២០២០ (ពាន់រៀល)	បម្រែបម្រួល (ពាន់រៀល/ភាគរយ)	
ចំណូលសរុប	៨៤.៣០៤.៧២៦	៧៥.៨១៧.៣១៦	៨.៤៨៧.៤១០	១១,១៩%

១.១.ស.ក. មានចំណូលសរុប៨៤.៣០៤.៧២៦.០០០រៀល សម្រាប់ដំណាច់ការិយបរិច្ឆេទថ្ងៃទី៣១ ខែមីនា ឆ្នាំ២០២១ និង៧៥.៨១៧.៣១៦.០០០រៀល សម្រាប់ដំណាច់ការិយបរិច្ឆេទថ្ងៃទី៣១ ខែមីនា ឆ្នាំ២០២០ ដែលមានទឹកប្រាក់កើនឡើងចំនួន ៨.៤៨៧.៤១០.០០០រៀល ស្មើនឹង១១,១៩%។ យើងឃើញថាកត្តាចម្បងនៃការកើនឡើងនេះគឺ ដោយសារចំណូលពីការលក់ទឹកស្អាត បានកើនឡើងចំនួន ១.៨៤១.២២៥.០០០រៀល ស្មើនឹង២,៧៥% និងចំណូលពីសេវាកម្មសាងសង់ក៏មានការកើនឡើងប្រមាណ៣១៥,១៧% ស្មើនឹងទឹកប្រាក់ចំនួន ៥.២៨៩.៩២០.០០០រៀល។

២- ការវិភាគចំណូលតាមផ្នែក

ការវិភាគចំណូលតាមផ្នែករបស់១.១.ស.ក. មានដូចខាងក្រោម:

	ត្រីមាសទី១ ឆ្នាំ២០២១ (ពាន់រៀល)		ត្រីមាសទី១ ឆ្នាំ២០២០ (ពាន់រៀល)	
ចំណូលថ្លៃលក់ទឹក	៦៨.៧២៩.០៦៣	៨១,៥២%	៦៦.៨៨៧.៨៣៨	៨៨,២២%
ចំណូលពីសេវាកម្មសាងសង់	៦.៩៦៨.៣៤២	៨,២៧%	១.៦៧៨.៤២២	២,២១%
ចំណូលពីការប្តូររូបិយប័ណ្ណ-សុទ្ធ	៥៤៣.៦២៦	០,៦៤%	-	-
ចំណូលផ្សេងៗ	៨.០៦៣.៦៩៥	៩,៥៦%	៧.២៥១.០៥៦	៩,៥៦%

ក-ទិដ្ឋភាពទូទៅនៃប្រតិបត្តិការ (ត)

២- ការវិភាគចំណូលតាមផ្នែក (ត)

មានតែប្រាក់ចំណូលតាមប្រភេទជាសារវន្តត្រូវបានលើកឡើងសម្រាប់ការវិភាគខាងក្រោម៖

➢ ដំណាច់ការិយបរិច្ឆេទថ្ងៃទី៣១ ខែមីនា ឆ្នាំ២០២១ រៀបរៀបជាមួយដំណាច់ការិយបរិច្ឆេទថ្ងៃទី៣១ ខែមីនា ឆ្នាំ២០២០

	ត្រីមាសទី១ ឆ្នាំ២០២១		ត្រីមាសទី១ ឆ្នាំ២០២០		បម្រែបម្រួល		
	បរិមាណ	ទឹកប្រាក់	បរិមាណ	ទឹកប្រាក់	បរិមាណ	ទឹកប្រាក់	ទឹកប្រាក់
	ម ^៧ /បណ	ពាន់រៀល	ម ^៧ /បណ	ពាន់រៀល	ម ^៧ /បណ	ពាន់រៀល	ភាគរយ
ការលក់ទឹកស្អាតជូនអ្នកប្រើប្រាស់តាមផ្ទះ	២៧.៣០១.៩២០	២៧.៩២៤.៦១៦	២៦.១៩៩.៦៦១	២៦.៤០៨.១៧៦	១.១០២.២៥៩	១.៥១៦.៤៤០	៥,៧៤%
ការលក់ទឹកស្អាតជូនអ្នកប្រើប្រាស់ជាលក្ខណៈអាជីវកម្ម	១៩.៣៦២.៥៣៩	៣៣.៤៤៥.៣៤៧	២០.៥២៩.៨៥៤	៣២.១២៤.៣៧៤	(១.១៦៧.៣១៥)	១.៣២០.៩៧៣	៤,១១%
ការលក់ទឹកស្អាតជូនគ្រឹះស្ថានសាធារណៈ	១.៦៤១.៣៩០	៤.១០៣.៤៧៦	១.១៣៩.៤៤៤	២.៨៤៨.៦០៩	៥០១.៩៤៦	១.២៥៤.៨៦៧	៤៤,០៥%

- ចំណូលពីការលក់ទឹកស្អាតជូនអ្នកប្រើប្រាស់តាមផ្ទះ (ប្រភេទជីវភាព)

រ.ទ.ស.ភ. មានចំណូលថ្លៃទឹកជីវភាពចំនួន២៧.៩២៤.៦១៦.០០០រៀល សម្រាប់ដំណាច់ការិយបរិច្ឆេទ ថ្ងៃទី៣១ ខែមីនា ឆ្នាំ២០២១ និង ២៦.៤០៨.១៧៦.០០០រៀល សម្រាប់ដំណាច់ការិយបរិច្ឆេទថ្ងៃទី៣១ ខែមីនា ឆ្នាំ២០២០ ដែលមានទឹកប្រាក់កើនឡើងចំនួន១.៥១៦.៤៤០.០០០រៀល ស្មើនឹង៥,៧៤%។ យើងឃើញថាការកើនឡើងនេះដោយសារចំនួនអតិថិជនបានកើនឡើងចំនួន ១១.៣៧០នាក់ ពី ៣២៥.១១១នាក់ ទៅ ៣៣៦.៤៨១នាក់

- ចំណូលពីការលក់ទឹកស្អាតជូនអ្នកប្រើប្រាស់ជាលក្ខណៈអាជីវកម្ម (ប្រភេទអាជីវកម្ម និងឧស្សាហកម្ម)

រ.ទ.ស.ភ. មានចំណូលថ្លៃទឹកប្រភេទអាជីវកម្ម និងឧស្សាហកម្មចំនួន ៣៣.៤៤៥.៣៤៧.០០០រៀល សម្រាប់ដំណាច់ការិយបរិច្ឆេទ ថ្ងៃទី៣១ ខែមីនា ឆ្នាំ២០២១ និង៣២.១២៤.៣៧៤.០០០រៀល សម្រាប់ដំណាច់ការិយបរិច្ឆេទថ្ងៃទី៣១ ខែមីនា ឆ្នាំ២០២០ ដែលមានទឹកប្រាក់កើនឡើងចំនួន១.៣២០.៩៧៣.០០០រៀលស្មើនឹង៤,១១%។ យើងឃើញថាការកើនឡើងនេះដោយសារចំនួន អតិថិជនបានកើនឡើងចំនួន ៤.៨៩៧នាក់ ពី ៦៤.០៣៩នាក់ ទៅ ៦៨.៩៣៦នាក់

- ចំណូលពីការលក់ទឹកស្អាតជូនគ្រឹះស្ថានសាធារណៈ (ប្រភេទអង្គការរដ្ឋ)

រ.ទ.ស.ភ. មានចំណូលថ្លៃទឹកប្រភេទអង្គការរដ្ឋ ចំនួន៤.១០៣.៤៧៦.០០០រៀល សម្រាប់ដំណាច់ការិយបរិច្ឆេទ ថ្ងៃទី៣១ ខែមីនា ឆ្នាំ២០២១ និង២.៨៤៨.៦០៩.០០០រៀល សម្រាប់ដំណាច់ការិយបរិច្ឆេទថ្ងៃទី៣១ ខែមីនា ឆ្នាំ២០២០ ដែលមានទឹកប្រាក់កើនឡើងចំនួន១.២៥៤.៨៦៧.០០០រៀល ស្មើនឹង៤៤,០៥% ដោយសារចំនួនអតិថិជនបានកើនឡើងចំនួន ៥១នាក់ ពី ៧២៣នាក់ ទៅ ៧៧៤នាក់

ក- ទិដ្ឋភាពទូទៅនៃប្រតិបត្តិការ (ត)

៣-ការវិភាគគម្លាតចំណេញដុល

រ.ទ.ស.ភ. បានរៀបចំរបាយការណ៍លទ្ធផលរបស់ខ្លួនក្នុងទម្រង់ជារបាយការណ៍លទ្ធផលតាមប្រភេទ ដូចនេះពុំមានការបង្ហាញឲ្យឃើញនៅចំណេញដុលនោះទេ។ ប៉ុន្តែក្នុងទម្រង់របាយការណ៍នេះអាចឲ្យឃើងធ្វើការពិភាក្សា និងវិភាគលើចំណេញប្រតិបត្តិការ ដែលទទួលបានពីចំណូលសរុបដកនឹងចំណាយប្រតិបត្តិការ។

ចំណាយប្រតិបត្តិការនឹងលើកយកមកពិភាក្សានៅចំណុចទី ៤- ការវិភាគចំណេញ/(ខាត)មុនបង់ពន្ធខាងក្រោម។

៤- ការវិភាគចំណេញ/(ខាត) មុនបង់ពន្ធ

ការចំណេញមុនបង់ពន្ធគឺជាលទ្ធផលដែលទទួលបានពីចំណូលសរុបដកនឹងចំណាយប្រតិបត្តិការ និងចំណូល/(ចំណាយ) ការប្រាក់សុទ្ធ។ ក្នុងការពិភាក្សា និងការវិភាគនៃចំណាយប្រតិបត្តិការ យើងលើកយកចំណាយរំលស់ទ្រព្យសកម្មរូបិយអរូបិយលើការប្រើប្រាស់អគ្គិសនី និងចំណាយលើប្រាក់បៀវត្សរ៍ និងប្រាក់ឈ្នួលយកមកពិភាក្សា ដូចខាងក្រោម៖

➢ ដំណាច់ការិយបរិច្ឆេទថ្ងៃទី៣១ ខែមីនា ឆ្នាំ២០២១ ប្រៀបធៀបជាមួយដំណាច់ការិយបរិច្ឆេទថ្ងៃទី៣១ ខែមីនា ឆ្នាំ២០២០

	ត្រីមាសទី១ ឆ្នាំ២០២១ (ពាន់រៀល)	ត្រីមាសទី១ ឆ្នាំ២០២០ (ពាន់រៀល)	បម្រែបម្រួល (ពាន់រៀល/ភាគរយ)	
ចំណូលសរុប	៨៤.៣០៤.៧២៦	៧៥.៨១៧.៣១៦	៨.៤៨៧.៤១០	១១,១៩%
ចំណាយរំលស់លើ ទ្រព្យសកម្មរូបិយ និងអរូបិយ	(១២.៦២០.៩៨៥)	(១២.៦៥០.១៧៤)	២៩.១៨៩	០,២៣%
ចំណាយ ថ្លៃភ្លើង	(៨.៩៤៦.៧៩៤)	(៩.៧៣៨.៥៧២)	៧៩១.៧៧៨	៨,១៣%
ចំណាយលើអត្ថប្រយោជន៍និយោជិក	(១៤.៦៨៥.៩៩២)	(១៣.៤១៧.៤៧៧)	(១.២៦៨.៥១៥)	(៩,៤៥%)
ចំណាយវត្ថុធាតុដើមសម្រាប់ ផលិតទឹកស្អាត	(២.៩១២.៥៨៨)	(២.២៨៧.០០៨)	(៦២៥.៥៨០)	(២៧,៣៥%)
ចំណាយសេវាកម្មសាងសង់	(៦.៥០៧.៣៥០)	(១.៥៦៨.៩៩៣)	(៤.៩៣៨.៣៥៧)	(៣១៤,៧៥%)
ចំណូលការប្រាក់	៨.១៣២.៧៤២	២.៥១១.៤៤៨	៥.៦២១.២៩៤	២២៣,៨៣%
ចំណាយការប្រាក់	(២៩៨.៨៥៧)	(៨១៥.៣០៥)	៥១៦.៤៤៨	៦៣,៣៤%
ចំណេញមុនបង់ពន្ធលើប្រាក់ចំណេញ	៤២.៤១៦.០៣៩	៣៣.១៥៦.៩១៣	៩.២៥៩.១២៦	២៧,៩៣%

រ.ទ.ស.ភ. មានចំណេញមុនបង់ពន្ធលើប្រាក់ចំណេញចំនួន ៤២.៤១៦.០៣៩.០០០រៀល សម្រាប់ដំណាច់ការិយបរិច្ឆេទ ថ្ងៃទី៣១ ខែមីនា ឆ្នាំ២០២១ និង៣៣.១៥៦.៩១៣.០០០រៀល សម្រាប់ដំណាច់ការិយបរិច្ឆេទថ្ងៃទី៣១ ខែមីនា ឆ្នាំ២០២០ ដែលមានទឹកប្រាក់កើនឡើងចំនួន ៩.២៥៩.១២៦.០០០រៀល ស្មើនឹង២៧,៩៣%។ យើងឃើញថាកត្តាចម្បងនៃការកើនឡើងនេះគឺ ដោយសារចំណូលសរុបបានកើនឡើងចំនួន៨.៤៨៧.៤១០.០០០រៀល ស្មើនឹង ១១,១៩% និងចំណូលការប្រាក់-សុទ្ធ ក៏បានកើនឡើងសម្រាប់ដំណាច់ការិយបរិច្ឆេទ ថ្ងៃទី៣១ ខែមីនា ឆ្នាំ២០២១ ប្រមាណចំនួន ៦.១៣៧.៧៤២.០០០រៀល ស្មើនឹង៣១៦,៨៦% ទោះបីជាចំណាយសរុបបានកើនឡើងប្រមាណ១២,១០% ស្មើនឹងចំនួន ៥.៣៦៦.០២៦.០០០រៀល ក៏ដោយ។

ក- ទិដ្ឋភាពទូទៅនៃប្រតិបត្តិការ (ត)

៥- ការវិភាគចំណេញ/(ខាត) និងលទ្ធផលលម្អិតក្នុងការិយបរិច្ឆេទ

រ.ទ.ស.ភ. ស្ថិតក្រោមច្បាប់នៃក្រុមហ៊ុនពាណិជ្ជកម្មក្នុងវិស័យពន្ធដារ និងអាករ ដូចនេះរ.ទ.ស.ភ. មានកាតព្វកិច្ចត្រូវបង់ពន្ធ លើប្រាក់ចំណេញជាប់ពន្ធនូវអត្រា ២០%។ ដោយឡែកពន្ធលើប្រាក់ចំណេញដែល ជាប់អត្រា២០% បានមកពីលទ្ធផលនៃប្រាក់ចំណេញគណនេយ្យ ទូទាត់ជាមួយនឹងចំណាយដែលមិនអាចកាត់កងបានក្នុងអត្រាពន្ធ២០%។

➢ ដំណាច់ការិយបរិច្ឆេទថ្ងៃទី៣១ ខែមីនា ឆ្នាំ២០២១ ប្រៀបធៀបជាមួយដំណាច់ការិយបរិច្ឆេទ ថ្ងៃទី៣១ ខែធ្នូ ឆ្នាំ២០២០

	ត្រីមាសទី១ ឆ្នាំ២០២១ (ពាន់រៀល)	ត្រីមាសទី១ ឆ្នាំ២០២០ (ពាន់រៀល)	បម្រែបម្រួល (ពាន់រៀល/ភាគរយ)	
ចំណេញមុនបង់ពន្ធ (ក)	៤២.៤១៦.០៣៩	៣៣.១៥៦.៩១៣	៩.២៥៩.១២៦	២៧,៩៣%
ចំណាយពន្ធលើប្រាក់ ចំណេញ (ខ)	(១១.៦៤៤.៤៣០)	(៦.៥៥២.៩៦៩)	(៥.០៩១.៤៦១)	(៧៧,៧០%)
ចំណេញក្នុងការិយបរិច្ឆេទ	៣០.៧៧១.៦០៩	២៦.៦០៣.៩៤៤	៤.១៦៧.៦៦៥	១៥,៦៧%
លទ្ធផលលម្អិតក្នុង ការិយបរិច្ឆេទ	៣០.៧៧១.៦០៩	២៦.៦០៣.៩៤៤	៤.១៦៧.៦៦៥	១៥,៦៧%
អត្រាពន្ធប្រសិទ្ធភាពលើប្រាក់ ចំណេញ (ខ)/(ក)	២៧,៤៥%	១៩,៧៦%		

រ.ទ.ស.ភ. មានចំណេញក្នុងការិយបរិច្ឆេទចំនួន ៣០.៧៧១.៦០៩.០០០រៀល សម្រាប់ដំណាច់ការិយបរិច្ឆេទ ថ្ងៃទី៣១ ខែមីនា ឆ្នាំ២០២១ និង២៦.៦០៣.៩៤៤.០០០រៀល សម្រាប់ដំណាច់ការិយបរិច្ឆេទថ្ងៃទី៣១ ខែមីនា ឆ្នាំ២០២០ ដែលមានទឹកប្រាក់កើនឡើងចំនួន៤.១៦៧.៦៦៥.០០០រៀល ស្មើនឹង១៥,៦៧%។ ការកើនឡើងនេះដោយសារ ចំណេញមុនបង់ពន្ធបានកើនឡើងចំនួន ៩.២៥៩.១២៦.០០០រៀល ស្មើនឹង២៧,៩៣%។

៦-ការវិភាគពីកត្តា និងនិន្នាការដែលប៉ះពាល់ស្ថានភាព និងលទ្ធផលហិរញ្ញវត្ថុ

ផលចំណេញដែលទទួលបានកន្លងមក ក៏ដូចជាកំណើនពីមួយឆ្នាំទៅមួយឆ្នាំ គឺដោយសារតែមានកត្តាគាំទ្រ ដូចខាងក្រោម៖

- **អត្រាទឹកបាត់បង់៖** រ.ទ.ស.ភ. បានប្រើប្រាស់នូវយន្តការដ៏មានប្រសិទ្ធភាព ដើម្បីកាត់បន្ថយអត្រាទឹកបាត់បង់មកត្រឹម១១,៥១% ប៉ុណ្ណោះនៅត្រីមាសទី១ ឆ្នាំ២០២១នេះ។ កត្តានេះជាកត្តាចម្បងដែលធ្វើឲ្យ រ.ទ.ស.ភ. មានចេរភាពហិរញ្ញវត្ថុ និងអភិវឌ្ឍសហគ្រាស រក្សានូវស្ថានភាពហិរញ្ញវត្ថុ និងការអភិវឌ្ឍសហគ្រាសប្រកបដោយនិរន្តរភាព។
- **ការបង្កើនចំនួនអតិថិជន៖** ដើម្បីទទួលបាននូវចំណូលពីការលក់ទឹកស្អាត រ.ទ.ស.ភ. បានបង្កើនចំនួនអតិថិជនរបស់ខ្លួន ដោយពង្រីកផ្ទៃសេវាផ្គត់ផ្គង់ទឹកស្អាតទៅតំបន់ដែលពុំទាន់មានការផ្គត់ផ្គង់ទឹកស្អាត ដូចជាការបំពេញផ្ទៃសេវាឲ្យបាន ១០០% នៅក្នុងរាជធានីភ្នំពេញ តំបន់ជុំវិញរាជធានីភ្នំពេញ ជាពិសេសតំបន់ដែលមានសក្តានុពលសេដ្ឋកិច្ច។
- **ការបង្កើនថ្លៃលក់ទឹកមធ្យម៖** តាមរយៈការស្វែងរកអតិថិជន ដែលជាប្រភេទអាជីវកម្ម-ឧស្សាហកម្ម ធ្វើឲ្យថ្លៃលក់ទឹកមធ្យមរបស់ រ.ទ.ស.ភ. កើនឡើងដោយសារតែថ្លៃប្រើប្រាស់ទឹករបស់អតិថិជនប្រភេទនេះមានកម្រិតខ្ពស់ជាងអតិថិជនប្រភេទផ្សេងទៀត។
- **ការគ្រប់គ្រងលើការចំណាយប្រតិបត្តិការ៖** រ.ទ.ស.ភ. ធ្វើការគ្រប់គ្រងលើការចំណាយនេះ ពិសេសការចំណាយលើការប្រើប្រាស់ថាមពលអគ្គិសនីដែលជាចំណាយដ៏ធំ និងសំខាន់ក្នុងដំណើរការប្រតិបត្តិកម្មទឹកស្អាត តាមរយៈការប្រើប្រាស់នូវបច្ចេកវិទ្យាថ្មីៗ ដូចជារៀនសីលវិធីការប្រើប្រាស់ម៉ាស៊ីនបូមទឹកដែលអាចប្រែប្រួលទៅតាមសម្ពាធទឹក។ នៅឆ្នាំ២០១២ រ.ទ.ស.ភ. ចាប់ផ្តើមប្រើប្រាស់វត្ថុធាតុដើមក្នុងការធ្វើប្រតិបត្តិកម្មទឹកដែលមានប្រសិទ្ធភាពខ្ពស់ គឺមានតម្លៃទាប ដូចជាការប្រើប្រាស់សារធាតុបណ្តុះបណ្តុះ (PAC) ជំនួសសាច់ជូរ។
- **ការអនុវត្តយ៉ាងខ្ជាប់ខ្ជួននូវដំណើរការកិច្ចលទ្ធកម្ម៖** រ.ទ.ស.ភ. បានអនុវត្តយ៉ាងខ្ជាប់ខ្ជួននូវច្បាប់បញ្ញត្តិ និងគោលការណ៍ ណែនាំផ្សេងៗសម្រាប់ដំណើរការកិច្ចលទ្ធកម្មក្នុងការទិញបំពង់ សម្ភារ និងវត្ថុធាតុដើម ដែលដំណើរការនេះឆ្លុះ

បញ្ចាំងឲ្យឃើញពីតម្លាភាព និងការប្រកួតប្រជែងថ្លៃទំនិញនៅលើទីផ្សារ ដែលជាហេតុធ្វើឲ្យ រ.ទ.ស.ភ. ទទួលបានការទិញ នូវតម្លៃទាបតែក៏មិនមើលរំលងនូវគុណភាពនោះដែរ។

- **ការគ្រប់គ្រងសាច់ប្រាក់៖** តាមរយៈអត្រាទារប្រាក់ដែលមានកម្រិតខ្ពស់ខាងលើនេះធ្វើឲ្យ រ.ទ.ស.ភ. មាន លទ្ធភាពគ្រប់គ្រាន់ក្នុងការគ្រប់គ្រងសាច់ប្រាក់ដោយទទួលបាននូវប្រសិទ្ធភាពខ្ពស់។ ក្នុងការគ្រប់គ្រងនេះ រ.ទ.ស.ភ. បាន រក្សាទុកនូវសាច់ប្រាក់សម្រាប់ប្រើប្រាស់ជាទុនបង្វិលក្នុងរយៈពេល ២ទៅ៣ខែ ឯសាច់ប្រាក់ដែលទំនេរនោះ រ.ទ.ស.ភ. បាន ធ្វើការវិនិយោគរយៈពេលខ្លី ដោយដាក់ប្រាក់បញ្ញើមានកាលកំណត់រយៈពេលខ្លីនៅធនាគារពាណិជ្ជ ជាមួយនឹងការទទួល បាននូវអត្រាការប្រាក់ខ្ពស់តែ រ.ទ.ស.ភ. ក៏បានធ្វើការប្តឹងថ្លៃពីហានិភ័យ និងផលចំណេញពីអត្រាការប្រាក់ខ្ពស់នេះដែរ។

- **ការជ្រើសរើសយកនូវអ្នកផ្តល់ហិរញ្ញប្បទានដែលផ្តល់អត្រាការប្រាក់ទាប៖** ដោយសារមានតម្រូវការប្រើ ប្រាស់ទឹកស្អាតកើនឡើងខ្ពស់ ធ្វើឲ្យ រ.ទ.ស.ភ. មានតម្រូវការហិរញ្ញប្បទានសម្រាប់គម្រោងវិនិយោគដូចជាការសាងសង់ រោងចក្រប្រព្រឹត្តកម្មទឹកស្អាត ការតបណ្តាញមេនាំទឹក និងបណ្តាញចែកចាយ។ រ.ទ.ស.ភ. បានស្វែងរកដៃគូអភិវឌ្ឍន៍ជាតិ ដូចជាទីភ្នាក់ងារបារាំងសម្រាប់អភិវឌ្ឍន៍ (AFD) ដើម្បីទទួលបាននូវហិរញ្ញប្បទាន ដែលមានអត្រាការប្រាក់ទាប។

- **ស្ថានភាពសេដ្ឋកិច្ច៖** ការប្រែប្រួលនូវស្ថានភាពសេដ្ឋកិច្ចជះឥទ្ធិពលលើមធ្យមភាគនៃការប្រើប្រាស់ក្នុងមួយ បណ្តាញក្នុងមួយខែ ដែលធ្វើឲ្យមានការប្រែប្រួលទៅលើកម្រិតនៃថ្លៃលក់ទឹកមធ្យម។

ខ- កត្តាសំខាន់ដែលប៉ះពាល់លើប្រាក់ចំណេញ

១- ការវិភាគពីលក្ខខណ្ឌនៃតម្រូវការ និងការផ្គត់ផ្គង់

ដោយយោងទៅតាមការសិក្សានៃតម្រូវការប្រើប្រាស់ទឹកធៀបទៅនឹងកំណើនប្រជាជន នៅក្នុងរាជធានីភ្នំពេញ ដោយសារការពង្រីកតំបន់ជុំវិញរាជធានីភ្នំពេញ រ.ទ.ស.ភ. បានធ្វើការសាងសង់រោងចក្រប្រព្រឹត្តកម្មទឹកស្អាតចំការមនថ្មី ដែលមានសមត្ថភាពផលិត៥២.០០០ម^៣/ថ្ងៃ និងត្រូវធ្វើការសាងសង់រោងចក្រប្រព្រឹត្តកម្មទឹកស្អាតសម្រាប់គម្រោងផ្គត់ផ្គង់ ទឹកស្អាតបាក់ខែងដំហាន១ ដែលមានសមត្ថភាពផលិត ១៩៥.០០០ម^៣/ថ្ងៃ ដើម្បីបំពេញតម្រូវការទឹកស្អាតនាពេល អនាគត។

២- ការវិភាគពីការឡើងចុះនៃថ្លៃវត្ថុធាតុដើម

ការប្រែប្រួលនៃថ្លៃវត្ថុធាតុដើមសម្រាប់ប្រព្រឹត្តកម្មទឹកស្អាត អាចប៉ះពាល់ដល់ថ្លៃដើមផលិត ប៉ុន្តែមិនមានផល ប៉ះពាល់ធ្ងន់ធ្ងរនោះទេ ដោយសារការចំណាយនេះមានអត្រាមិនលើសពី១០% នៃចំណាយប្រតិបត្តិការ។ ទោះជាយ៉ាងណា ក៏ដោយ រ.ទ.ស.ភ. ក៏បានអនុវត្តយ៉ាងខ្ជាប់ខ្ជួននូវនីតិវិធីលទ្ធកម្ម ដើម្បីធានាថ្លៃវត្ថុធាតុដើមសម្របទៅតាមតម្លៃលើទីផ្សារ ជាក់ស្តែង ហើយនីតិវិធីនេះក៏ផ្តល់លទ្ធភាពសម្រាប់ រ.ទ.ស.ភ. ទទួលបាននូវតម្លៃប្រកួតប្រជែងដែលមានតម្លៃទាប។

៣- ការវិភាគលើពន្ធ

រ.ទ.ស.ភ. ស្ថិតក្រោមច្បាប់នៃក្រុមហ៊ុនពាណិជ្ជកម្មក្នុងវិស័យពន្ធដារ និងអាករ ដូចនេះរ.ទ.ស.ភ. មានកាតព្វកិច្ច ត្រូវ បង់ពន្ធ អាករ ទៅតាមច្បាប់ និងបញ្ញត្តិជាធរមាន។ រ.ទ.ស.ភ. មានកាតព្វកិច្ចបង់ពន្ធអាករ ទៅតាមបែបពិត និងជា សហគ្រាសជាប់ពន្ធដំ ដែលកំណត់ដោយអគ្គនាយកដ្ឋានពន្ធដារ។

៤- ការវិភាគលើធាតុដែលខុសពីធម្មតា និងធាតុវិសាមញ្ញ

នាដំណាច់ការិយបរិច្ឆេទថ្ងៃទី៣១ខែធ្នូ ឆ្នាំ២០២០នេះ គណៈគ្រប់គ្រងយល់ថា រ.ទ.ស.ភ. ពុំមានធាតុដែលខុសពី ធម្មតា និងវិសាមញ្ញនោះទេ។

គ- ការប្រែប្រួលសំខាន់ៗលើការលក់ និងចំណូល

ចំណូលសំខាន់របស់ រ.ទ.ស.ភ. គឺការលក់ទឹកស្អាត ដែលជាតម្រូវការចាំបាច់របស់ប្រជាជននៅក្នុងរាជធានីភ្នំពេញ។ ចំណូល ពីការលក់ទឹកស្អាតនេះ បានចូលរួមចំណែកលើសពី៨០% នៃចំណូលសរុបនៅត្រីមាសទី១ ឆ្នាំ២០២១នេះ ហើយ រ.ទ.ស.ភ. ក៏ជាអ្នក ផ្គត់ផ្គង់ផ្តាច់មុខនៅក្នុងរាជធានីភ្នំពេញ និងតំបន់ជុំវិញរាជធានីភ្នំពេញ។ ប្រាក់ចំណូលអាចមានការកើន ឡើង អាស្រ័យទៅតាមចំនួនប្រជាពលរដ្ឋដូចជាការពង្រីករាជធានីភ្នំពេញ និងការធ្វើចំណាកស្រុករបស់ប្រជាជននៅតាម បណ្តាខេត្តមករស់នៅក្នុងរាជធានីភ្នំពេញ។

ឃ- ផលប៉ះពាល់នៃការប្តូររូបិយប័ណ្ណ អត្រាការប្រាក់ និងថ្លៃទំនិញ

ឃ.១- ផលប៉ះពាល់នៃអត្រាការប្រាក់

រ.ទ.ស.ភ. បានកត់ត្រាបញ្ជីគណនេយ្យដោយប្រើប្រាស់រូបិយប័ណ្ណគោលគឺ “ប្រាក់រៀល”។ ប្រតិបត្តិការរូបិយប័ណ្ណបរទេសត្រូវបានប្តូរទៅជាប្រាក់រូបិយប័ណ្ណគោលតាមអត្រាការប្រាក់នាការបរិច្ឆេទនៃប្រតិបត្តិការនោះ។ ចំណេញ និងខាត ដែលបណ្តាល មកពីការទូទាត់ប្រតិបត្តិការបែបនេះការប្តូរទ្រព្យសកម្ម និងចំណូលរូបិយប័ណ្ណបរទេសត្រូវបានកត់ត្រានៅក្នុង របាយការណ៍លទ្ធផលលម្អិត។

ឃ.២- ផលប៉ះពាល់នៃអត្រាការប្រាក់

ឃ.២.១- ផលប៉ះពាល់នៃអត្រាការប្រាក់លើចំណូលការប្រាក់

ដោយសារនៅប្រទេសកម្ពុជាពុំមានទីផ្សាររូបិយប័ណ្ណ ដូច្នេះ រ.ទ.ស.ភ. មានលទ្ធភាពត្រឹមតែវិនិយោគរយៈពេលខ្លី លើការដាក់ប្រាក់បញ្ញើមានកាលកំណត់រយៈពេល១ឆ្នាំ នៅធនាគារពាណិជ្ជក្នុងស្រុកតែប៉ុណ្ណោះ។

ឃ.២.២- ផលប៉ះពាល់នៃអត្រាការប្រាក់លើចំណាយការប្រាក់

រ.ទ.ស.ភ. មានប្រភពហិរញ្ញប្បទានពីរ ដែលមានអត្រាការប្រាក់ថេរ និងប្រែប្រួល។ ហិរញ្ញប្បទានដែលមានអត្រា ការប្រាក់ថេរ មានហិរញ្ញប្បទានដែលទទួលបានតាមរយៈក្រសួងសេដ្ឋកិច្ច និងហិរញ្ញវត្ថុ ពីធនាគារអភិវឌ្ឍន៍អាស៊ី (ADB) នៅ អត្រា១,៦៥% និងភ្នាក់ងារសហប្រតិបត្តិការអន្តរជាតិជប៉ុន (JICA) នៅអត្រា០,៦៦%ក្នុងមួយឆ្នាំ។

ហិរញ្ញប្បទានដែលមានអត្រាការប្រាក់ប្រែប្រួលមាន ហិរញ្ញប្បទានពីភ្នាក់ងារបារាំងសម្រាប់អភិវឌ្ឍន៍ (AFD) នៅ អត្រា EURIBOR ៦ខែ ដក១,៣៥ពិន្ទុ។ តែអត្រានេះមិនឲ្យទាបជាង០,២៥% និងមិនខ្ពស់ជាង៥,២១% ក្នុងឆ្នាំនោះទេ។

ឃ.២.៣- ផលប៉ះពាល់នៃថ្លៃទំនិញ

តាមរយៈដំណើរការកិច្ចលទ្ធកម្មរបស់ រ.ទ.ស.ភ. ដែលអនុលោមទៅតាមច្បាប់ និងបញ្ញត្តិជាធរមាន រួមផ្សំនឹង គោលការណ៍ណែនាំផ្សេងៗ ដែលតម្រូវឲ្យ រ.ទ.ស.ភ. ធ្វើកិច្ចសន្យាជាមួយអ្នកផ្គត់ផ្គង់សម្ភារ និងវត្ថុធាតុដើមទៅតាមតម្លៃ ប្រកួតប្រជែង ឬតម្លៃចរចារួច។ ទោះបីជាមានបម្រែបម្រួលនៃបរិមាណប្រើប្រាស់វត្ថុធាតុដើមក៏ដោយ វត្ថុធាតុសម្រាប់ការ ប្រព្រឹត្តកម្មទឹកមានចំណែកតូច បើប្រៀបធៀបនឹងការចំណាយដំណើរការនៅឆ្នាំនីមួយៗ។ គណៈគ្រប់គ្រងជឿជាក់ថា បម្រែបម្រួលនៃបរិមាណប្រើប្រាស់នេះមិនប៉ះពាល់ធ្ងន់ធ្ងរដល់ស្ថានភាពហិរញ្ញវត្ថុរបស់សហគ្រាសឡើយ។

ង- ផលប៉ះពាល់នៃអតិផរណា

រ.ទ.ស.ភ. បានរក្សានូវថ្លៃលក់ទឹកថេរមិនប្រែប្រួលចាប់តាំងពីឆ្នាំ២០០១ រហូតដល់ឆ្នាំ២០១៩។ ដើម្បីធ្វើការកែសម្រួលទៅតាមការប្រែប្រួលនៃអតិផរណា យើងបានធ្វើការកែសម្រួលនូវថ្លៃលក់ទឹកស្អាតចាប់ពីថ្ងៃទី០១ ខែមករា ឆ្នាំ២០២០ ដល់បច្ចុប្បន្ន ហើយនៅតែរក្សាបាននូវចេរភាពហិរញ្ញវត្ថុបានយ៉ាងល្អប្រសើរ។

ច- គោលនយោបាយសេដ្ឋកិច្ច សារពើពន្ធ និងរូបិយវត្ថុរបស់រាជរដ្ឋាភិបាល

ធុរកិច្ចរបស់ រ.ទ.ស.ភ ទទួលបានជោគជ័យពីគោលនយោបាយមួយចំនួន ដែលកំណត់ដោយរាជរដ្ឋាភិបាលដូចជា៖

- **ការពង្រីកផ្ទៃសេវា៖** ការពង្រីកផ្ទៃសេវាបន្ថែមដើម្បីផ្គត់ផ្គង់ទឹកស្អាត ត្រូវបានរឹតត្បិតដោយបេសកកម្មរបស់ រ.ទ.ស.ភ. ដែលអនុញ្ញាតឲ្យផលិត និងចែកចាយទឹកសម្រាប់ការប្រើប្រាស់របស់សាធារណជននៅក្នុងរាជធានីភ្នំពេញតែប៉ុណ្ណោះ ការរឹតត្បិតនេះត្រូវបានកំណត់ដោយអនុក្រឹត្យលេខ ៥២អនក្រ.បក ចុះថ្ងៃទី១៩ ខែធ្នូ ឆ្នាំ១៩៩៦ ស្តីពីការបង្កើត រ.ទ.ស.ភ.។
- **ការពង្រីករាជធានីភ្នំពេញ៖** រាជរដ្ឋាភិបាលមានគោលនយោបាយពង្រីករាជធានីភ្នំពេញ ដោយបញ្ចូលឃុំ បន្ថែមទៀត ទៅក្នុងតំបន់រាជធានីភ្នំពេញដែលធ្វើឲ្យផ្ទៃសេវារបស់ រ.ទ.ស.ភ. ក្នុងការផ្គត់ផ្គង់ទឹកស្អាតក៏ត្រូវពង្រីកបន្ថែមដែរ។
- **គោលនយោបាយពន្ធលើអចលនទ្រព្យ៖** ក្រសួងសេដ្ឋកិច្ច និងហិរញ្ញវត្ថុ បានដាក់ឲ្យអនុវត្តនូវប្រកាសលេខ ៤៩៣សហវ.ប្រក ចុះថ្ងៃទី១៩ ខែកក្កដា ឆ្នាំ២០១០ ស្តីពី " ការប្រមូលពន្ធលើអចលនទ្រព្យ" ។ អចលនទ្រព្យរបស់ រ.ទ.ស.ភ. គឺសម្រាប់បម្រើប្រព័ន្ធផលិតកម្មទឹកស្អាត ដែលអចលនទ្រព្យប្រភេទនេះ ត្រូវបានលើកលែងពន្ធ តាមរយៈសេចក្តីជូនដំណឹងរបស់ក្រសួងសេដ្ឋកិច្ច និងហិរញ្ញវត្ថុលេខ០០២សហវ.អពជ. ចុះថ្ងៃទី១៨ ខែឧសភា ឆ្នាំ២០១១។

ផ្នែកទី ៥.- ព័ត៌មានចាំបាច់ផ្សេងទៀតសម្រាប់ការពារវិនិយោគិន

ក្នុងត្រីមាសទី១ ឆ្នាំ២០២១ រដ្ឋាករទឹកស្វយ័តក្រុងភ្នំពេញ ពុំមានព័ត៌មានចាំបាច់ផ្សេងទៀតត្រូវបង្ហាញទេ។

ហត្ថលេខាអភិបាល


របស់ រដ្ឋាករទឹកស្វយ័តក្រុងភ្នំពេញ

ថ្ងៃច័ន្ទ ៥កើត ខែប.សាល ឆ្នាំឆ្លូវ
ត្រីស័ក ព.ស.២៥៦៥
រាជធានីភ្នំពេញ ថ្ងៃទី១៤ ខែមិថុនា ឆ្នាំ២០២១
បានអាន និងឯកភាព



ហត្ថលេខា
អ៊ឹម ស៊ីថា
ប្រធានក្រុមប្រឹក្សាភិបាល

ថ្ងៃច័ន្ទ ៥កើត ខែប.សាល ឆ្នាំឆ្លូវ
ត្រីស័ក ព.ស.២៥៦៥
រាជធានីភ្នំពេញ ថ្ងៃទី១៤ ខែមិថុនា ឆ្នាំ២០២១
បានអាន និងឯកភាព



ហត្ថលេខា
អ៊ឹម ស៊ីថា
អភិបាល



រដ្ឋាករទឹកស្វយ័តក្រុងភ្នំពេញ (រ.ទ.ស.ភ.)



: +៨៥៥(២៣) ៧២៤ ០៤៦



: ir@ppwsa.com.kh



: WWW.PPWSA.COM.KH

អគារលេខ ៤៥ ផ្លូវ១០៦ សង្កាត់ស្រះចក ខណ្ឌដូនពេញ រាជធានីភ្នំពេញ