



ព្រះរាជាណាចក្រកម្ពុជា ជាតិ សាសនា ព្រះមហាក្សត្រ

រដ្ឋាករទឹកស្វយ័តក្រុងភ្នំពេញ



របាយការណ៍

ប្រចាំត្រីមាសទី១ ឆ្នាំ២០២៣



គោលដៅយុទ្ធសាស្ត្រចម្បងរបស់ រ.ទ.ស.ភ មានដូចខាងក្រោម៖

ពង្រីកការផ្គត់ផ្គង់ទឹកទៅតំបន់ជុំវិញរាជធានីភ្នំពេញដោយគុណគុណ និងស្នូលដ៏ជាដុំចន្ទនៅក្នុងរាជធានីភ្នំពេញ។
វិភាគផ្ទៃដី និងកំណែទម្រង់ដំណើរការ និងបែបបទដើម្បីកាត់បន្ថយថ្លៃដើមទឹក បង្កើនប្រសិទ្ធភាពបុគ្គលិក
និងបន្តកសាងសមត្ថភាពរបស់សហគ្រាស។ តាំងចិត្តខ្ពស់ ចំពោះការទទួលខុសត្រូវដល់សង្គម និងបរិស្ថាន។
ប្រៀបធៀបបែបយុទ្ធសាស្ត្រជាមួយបណ្តាអង្គការទឹកស្អាតនានា ដែលមានប្រសិទ្ធភាពបំផុតក្នុងពិភពលោក។



លេខ៤៥ ផ្លូវ១០៦ សង្កាត់ស្រះចក ខណ្ឌដូនពេញ
រាជធានីភ្នំពេញ ព្រះរាជាណាចក្រកម្ពុជា



លេខទូរស័ព្ទ: (៨៥៥)២៣ ៧២៤០៤៦
លេខទូរសារ: (៨៥៥)២៣ ៤២៧៦៥៧



អ៊ីមែល:
ir@ppwsa.com.kh



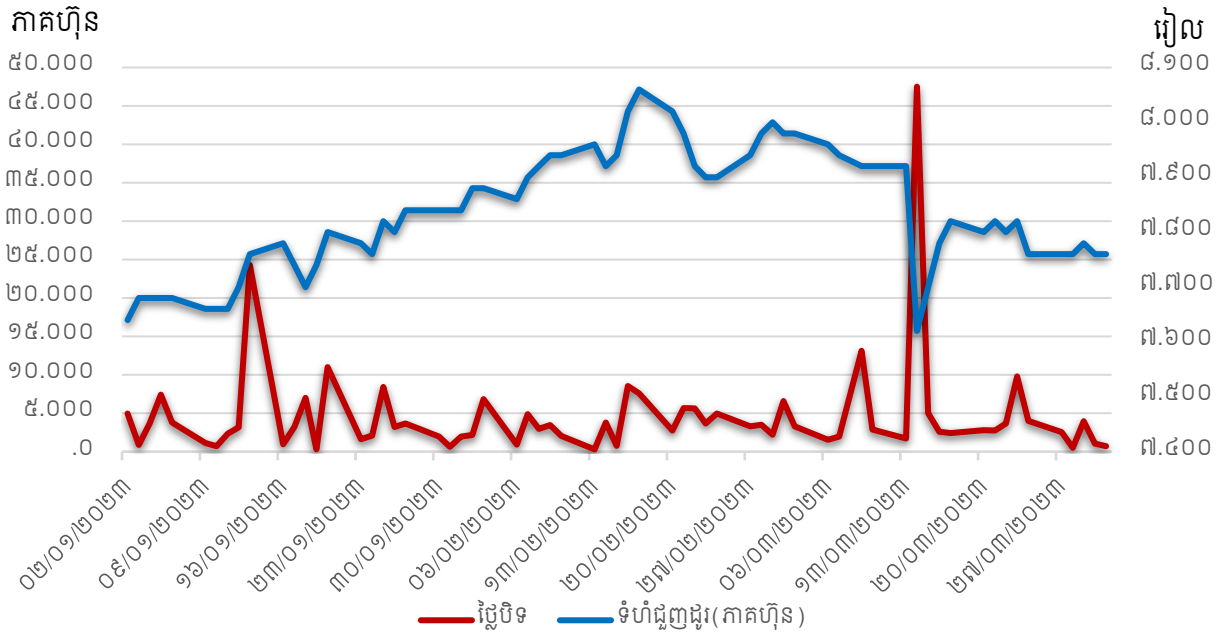
ការដ្ឋានខ្នងដាក់បំពង់មេនាំទឹកស្អាតទំហំមុខកាត់២ម៉ែត្រ ឆ្លងតាមបាតទន្លេសាប ទីតាំងស្ថានព្រែកញ្ជៅ

ព័ត៌មានហិរញ្ញវត្ថុសង្ខេប

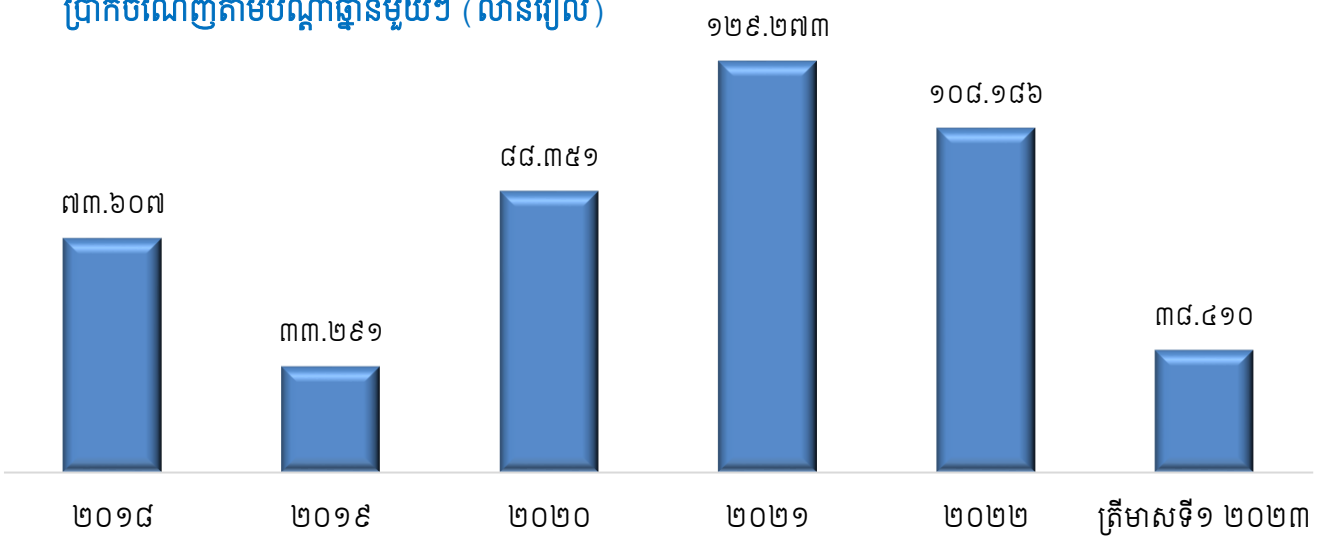
ស្ថានភាពហិរញ្ញវត្ថុ	ត្រីមាសទី១ ឆ្នាំ២០២៣	ឆ្នាំ២០២២	ឆ្នាំ២០២១	
ទ្រព្យសកម្មសរុប (ពាន់រៀល)	២.៧៥៤.០០៤.០៦១	២.៦៨៤.១៣៥.៨៧៥	២.៣០៦.៨០៦.១៧៤	
បំណុលសរុប (ពាន់រៀល)	១.៤៤៧.៦៨៥.៧៨៧	១.៤១១.៩២២.៨២៨	១.១៤០.១៧៧.៩៦១	
មូលធនសរុប (ពាន់រៀល)	១.៣០៦.៣១៨.២៧៤	១.២៧២.២១៣.០៤៧	១.១៦៦.៦២៨.២១៣	
លទ្ធផលហិរញ្ញវត្ថុ	ត្រីមាសទី១ ឆ្នាំ២០២៣	ត្រីមាសទី១ ឆ្នាំ២០២២	ត្រីមាសទី១ ឆ្នាំ២០២១	
ចំណូលសរុប (ពាន់រៀល)	៨៣.០១១.៦១៣	៨២.០២០.០១០	៨៤.៣០៤.៧២៦	
ចំណេញមុនបង់ពន្ធប្រាក់ចំណូល (ពាន់រៀល)	៤១.៧៤១.៦៥០	៤០.៦៨៦.២៦៩	៤២.៤១៦.០៣៩	
ចំណេញសុទ្ធក្នុងការិយបរិច្ឆេទ (ពាន់រៀល)	៣៨.៤១០.៣៨៥	៣០.២៩១.៧៤៩	៣០.៧៧១.៦០៩	
លទ្ធផលលម្អិតក្នុងការិយបរិច្ឆេទ (ពាន់រៀល)	៣៨.៤១០.៣៨៥	៣០.២៩១.៧៤៩	៣០.៧៧១.៦០៩	
អនុបាតហិរញ្ញវត្ថុ	ត្រីមាសទី១ ឆ្នាំ២០២៣	ឆ្នាំ២០២២	ឆ្នាំ២០២១	
អនុបាតសាធារណៈ				
អនុបាតសន្ទនីយភាព	អនុបាតចរន្ត (ចំនួនដង)	២,១៤	២,២១	១,៦៥
	អនុបាតចរន្តលឿន (ចំនួនដង)	១,៤៨	១,៤៦	១,១១
		ត្រីមាសទី១ ឆ្នាំ២០២៣	ត្រីមាសទី១ ឆ្នាំ២០២២	ត្រីមាសទី១ ឆ្នាំ២០២១
អនុបាតចំណេញភាព	អនុបាតចំណេញធៀបនឹង ទ្រព្យសកម្ម (ភាគរយ)	១,៤១	១,២៨	១,៦០
	អនុបាតចំណេញធៀបនឹង មូលធន (ភាគរយ)	២,៩៨	២,៥៧	៣,០០
	អនុបាតគម្លាតចំណេញដុល (ភាគរយ)	៣២,៣៧	៣៩,០៦	៤១,០២
	អនុបាតគម្លាតចំណេញភាព (ភាគរយ)	៤៦,២៧	៣៦,៩៣	៣៦,៥០
	ចំណេញក្នុងមួយឯកតាមូលបត្រ កម្មសិទ្ធិ (រៀល)	៤៤១,៦៣	៣៤៨,២៩	៣៥៣,៨១
អនុបាតលទ្ធភាពសងការប្រាក់ (ចំនួនដង)		២២,៨២	៣៩,១៥	១១៥,៧១

ក្រាហ្វិកអំពីព័ត៌មានហិរញ្ញវត្ថុសង្ខេប

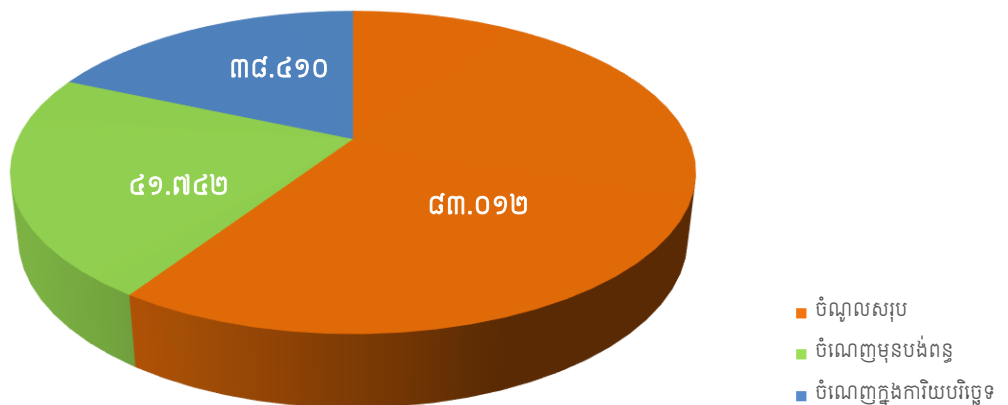
បម្រែបម្រួលតម្លៃភាគហ៊ុន (គិតជារៀល) និងទំហំជួញដូរ



ប្រាក់ចំណេញតាមបណ្តាឆ្នាំនីមួយៗ (លានរៀល)



ប្រាក់ចំណេញសម្រាប់ត្រីមាសទី១ ឆ្នាំ២០២៣ (លានរៀល)



សមាសភាព

ក្រុមប្រឹក្សាភិបាល



ឯកឧត្តម ស៊ីម ស៊ីថា
 រដ្ឋលេខាធិការក្រសួងឧស្សាហកម្ម វិទ្យាសាស្ត្រ
 បច្ចេកវិទ្យា និងនវានុវត្តន៍
 ប្រធានក្រុមប្រឹក្សាភិបាល



ឯកឧត្តម ឡុង នារ៉ូ
 អគ្គនាយក
 រដ្ឋាករទឹកស្វយ័តក្រុងភ្នំពេញ
 សមាជិកក្រុមប្រឹក្សាភិបាល



ឯកឧត្តម ធី ថ៉ាល់
 រដ្ឋលេខាធិការ
 ក្រសួងសេដ្ឋកិច្ច និងហិរញ្ញវត្ថុ
 សមាជិកក្រុមប្រឹក្សាភិបាល



ឯកឧត្តម ចួន ថារ៉ុត
 អភិបាលរងនៃគណៈអភិបាល
 រាជធានីភ្នំពេញ
 សមាជិកក្រុមប្រឹក្សាភិបាល



លោក ឃី នូរ៉ាវីន
 តំណាងនិយោជិត
 រដ្ឋាករទឹកស្វយ័តក្រុងភ្នំពេញ
 សមាជិកក្រុមប្រឹក្សាភិបាល



លោក នារ៉ា ច្រ្តី
 អភិបាលមិនប្រតិបត្តិតំណាង
 ភាគហ៊ុនិកឯកជន
 សមាជិកក្រុមប្រឹក្សាភិបាល



លោក ច្រ្តី សំមិត
 អភិបាលឯករាជ្យ
 សមាជិកក្រុមប្រឹក្សាភិបាល

សេចក្តីថ្លែងរបស់ ប្រធានក្រុមប្រឹក្សាភិបាល



ឯកឧត្តម ស៊ីម ស៊ីថា
រដ្ឋលេខាធិការ ក្រសួងឧស្សាហកម្ម
វិទ្យាសាស្ត្រ បច្ចេកវិទ្យា និងនវានុវត្តន៍
ប្រធានក្រុមប្រឹក្សាភិបាល

ក្នុងត្រីមាសទី១ ឆ្នាំ២០២៣ នេះ

“ ដោយទទួលបានទំនុកចិត្តពីរាជរដ្ឋាភិបាល ជាមួយនឹងការឧបត្ថម្ភគាំទ្រពីក្រសួងអាណាព្យាបាលទាំងពីរ រដ្ឋាករទឹកស្វយ័តក្រុងភ្នំពេញបានបំពេញភារកិច្ចដោយជោគជ័យ គ្រប់សកម្មភាពធុរកិច្ចរបស់ខ្លួន។ យើងកំពុងបន្តអភិវឌ្ឍសេវាទឹកស្អាតជារៀងរាល់ថ្ងៃ ទាំងគុណភាព ទាំងបរិមាណដើម្បីឆ្លើយតបទៅនឹងតម្រូវការប្រើប្រាស់របស់ប្រជាជន ក្នុងរាជធានីភ្នំពេញ និងទីក្រុងតាខ្មៅ និងចូលរួមចំណែកក្នុងដំណើរការអភិវឌ្ឍរបស់ទីក្រុងទាំងពីរ។ ”

ក្នុងត្រីមាសទី១នេះ រ.ទ.ស.ភ បានទទួលចំណូលសរុប ៨៣.០១១.៦១៣.០០០រៀល និង ប្រាក់ចំណេញមុនបង់ពន្ធលើប្រាក់ចំណូលចំនួន ៤១.៧៤១.៦៥០.០០០រៀល។ លទ្ធផលលម្អិតសរុបរបស់ភាគហ៊ុនិក មានចំនួន ៣៨.៤១០.៣៨៥.០០០រៀល។ ចំណេញក្នុងមួយភាគហ៊ុនជាមូលដ្ឋាន (Basic Earnings per Share) ៤៤១,៦៣រៀល។

រ.ទ.ស.ភ វិនិយោគ កសាង ពង្រីក ដំណើរការ និងជួសជុលថែរក្សាមធ្យោបាយសម្រាប់ផលិត និងប្រព័ន្ធចែកចាយទឹកស្អាត និងអនាម័យ។ ប្រើប្រាស់នូវគ្រប់វិធានការដើម្បីបង្កើនផលិតកម្ម-សេវាកម្ម និងធានាគុណភាពទឹកស្អាត ដើម្បីឆ្លើយតបទៅនឹងតម្រូវការសម្រាប់ជីវភាពរស់នៅ អាជីវកម្ម សេវាកម្ម និងឧស្សាហកម្ម។ ធ្វើអាជីវកម្ម សេវាកម្ម និងការងារផ្សេងៗទៀតដែលទាក់ទងនឹងវិស័យទឹកស្អាត និងអនាម័យនៅក្នុងឬក្រៅប្រទេស តាមការសម្រេចរបស់ក្រុមប្រឹក្សាភិបាល និងដោយអនុលោមតាមច្បាប់។

សហប្រតិបត្តិការលើផ្នែកបច្ចេកទេសពាណិជ្ជកម្ម និងហិរញ្ញវត្ថុជាមួយដៃគូអភិវឌ្ឍទាំងក្នុង និងក្រៅប្រទេសដើម្បីពង្រីក និងអភិវឌ្ឍ រ.ទ.ស.ភ ទៅតាមគោលនយោបាយរបស់រាជរដ្ឋាភិបាល ធានាឱ្យបាននូវចីរភាពដំណើរការផលិតកម្មអាជីវកម្ម និងហិរញ្ញវត្ថុ ដោយផ្សារភ្ជាប់ជាមួយផលប្រយោជន៍សង្គម បង្កើនប្រសិទ្ធភាពបុគ្គលិក និងបន្ត កសាងសមត្ថភាពរបស់សហគ្រាស វិភាគកត្តាថ្លៃដើម និងកំណែទម្រង់ដំណើរការ និងបែបបទ ដើម្បីកាត់បន្ថយថ្លៃដើមទឹកប្រៀបធៀបបែបយុទ្ធសាស្ត្រជាមួយបណ្តាអង្គការទឹកស្អាតនានា ដែលមានប្រសិទ្ធភាពបំផុតក្នុងពិភពលោក។

សេវាដ៍មានប្រសិទ្ធភាព

យើងនៅតែបន្តធានាការផ្គត់ផ្គង់ទឹកស្អាត ២៤ម៉ោងលើ២៤ម៉ោង ជាមួយនឹងគុណភាពដែលអាចទទួលបានបានដោយផ្ទាល់ពីក្បាលរ៉ូប៊ីណេ។ ក្នុងត្រីមាសទី១ ឆ្នាំ២០២២ នេះ យើងបានដាក់បំពង់មេនាំទឹក និងបណ្តាញចែកចាយទឹកស្អាតប្រវែង ១០៥.៥៣៥,៥៥ម៉ែត្រ និងផលិតបានចំនួន ៥៩.២៩៦.៦១៦ម^៣ កំណើនអតិថិជនក្នុងគ្រា មានចំនួន ៧.៣៥៥បណ្តាញ ក្នុងនោះអតិថិជនចំណូលទាបចំនួន ៥៧៧បណ្តាញ, អត្រាទឹកបាត់បង់ស្ថិតក្នុងកម្រិត ៨,៧០%។

ការអនុវត្តការងាររបស់ក្រុមប្រឹក្សាភិបាល

១- លទ្ធផលកិច្ចប្រជុំក្រុមប្រឹក្សាភិបាល លើកទី១ អាណត្តិទី៨ របស់ រ.ទ.ស.ក ថ្ងៃទី១៥ ខែមីនា ឆ្នាំ ២០២៣

ក្នុងត្រីមាសទី១ ឆ្នាំ២០២៣ នេះ ក្រុមប្រឹក្សាភិបាលអាណត្តិទី៨ របស់ រ.ទ.ស.ក បានបើកសម័យប្រជុំ លើកទី១ នាថ្ងៃទី១៥ ខែមីនា ឆ្នាំ២០២៣ វេលាម៉ោង៨:៣០នាទី នៅស្នាក់ការដ្ឋានទឹកស្វយ័តក្រុងភ្នំពេញ (បន្ទប់ប្រជុំ លេខ២) ដែលមានរបៀបវារៈដូចខាងក្រោម ៖

១) សំណើសុំពិនិត្យ-អនុម័តលើរបាយការណ៍ប្រចាំឆ្នាំ២០២២ និងគោលការណ៍បែងចែកប្រាក់ចំណេញ និង បែងចែកភាគលាភដល់ភាគហ៊ុនិកឆ្នាំ២០២២

ក្រុមប្រឹក្សាភិបាលបានអនុម័ត ៖

១. ឯកភាពជាឯកច្ឆន្ទលើសំណើសុំបែងចែកប្រាក់ចំណេញឆ្នាំ២០២២ ដូចខាងក្រោម៖

- រង្វាន់សរសើរមន្ត្រី-និយោជិត (បីខែ) : ៩.៣២៦.១១០.៣៥៦,១៣រៀល
- មូលនិធិបម្រើផលប្រយោជន៍សង្គម (៥%) : ៤.២៩៩.១៣៦.៤៦៤,០៧រៀល
- មូលនិធិបម្រុងតាមច្បាប់ (៥%) : ៥.៤០៩.២៩៣.២៥០,០០រៀល
- មូលនិធិបម្រុងដោយសេរី (៥%) : ៥.៤០៩.២៩៣.២៥០,០០រៀល

២. ឯកភាពជាឯកច្ឆន្ទលើប្រាក់ចំណេញរក្សាទុក : ៩៣.០៦២.១០៦.៧៥០,០០រៀល

២) សំណើសុំគោលការណ៍លុបចេញពីបញ្ជីនូវអចលនទ្រព្យខូចបាត់បង់គុណភាព និងធ្វើសវិធានធនសន្និធិបរិក្ខារ ដែលមិនប្រើប្រាស់ខូចបាត់បង់គុណភាពក្នុងឆ្នាំ២០២២ ដើម្បីស្នើសុំគោលការណ៍ជម្រះចេញពីបញ្ជីទៅក្រសួងសេដ្ឋកិច្ចនិងហិរញ្ញវត្ថុ

ក្រុមប្រឹក្សាភិបាលបានឯកភាពជាគោលការណ៍ឱ្យជម្រះចេញពីបញ្ជីតាមសំណើ និងស្នើសុំក្រសួងសេដ្ឋកិច្ច និងហិរញ្ញវត្ថុ ដើម្បីធ្វើការវាយតម្លៃ និងប្រកាសលក់ឡាយឡងតាមនីតិវិធីជាធរមាន។

៣) សំណើសុំគោរពអនុវត្តកាតព្វកិច្ចក្នុងការប្រកាសព័ត៌មានផ្នែកទី២ ក្នុងឧបសម្ព័ន្ធនៃរបាយការណ៍ប្រចាំឆ្នាំរបស់រដ្ឋាករទឹកស្វយ័តក្រុងភ្នំពេញ “របាយការណ៍អភិបាលកិច្ចសាជីវកម្មប្រចាំឆ្នាំ” និងផ្តល់ឯកសារគាំទ្រតាមទម្រង់របាយការណ៍សាមញ្ញរបស់និយ័តកម្មលុបចោលប្រកម្ពុជា ជាភាសាខ្មែរ និងអង់គ្លេស

ក្រុមប្រឹក្សាភិបាលបានឯកភាពទៅលើសំណើទី១ (ការធ្វើបច្ចុប្បន្នភាពជីវប្រវត្តិរូបសង្ខេបរបស់អភិបាល ទាំងភាសាខ្មែរ និងភាសាអង់គ្លេស), និងសំណើទី២ (សុំផ្តល់ព័ត៌មានបញ្ជាក់អំពីទំនាក់ទំនងរបស់ខ្លួននៅក្នុងក្រុមហ៊ុនផ្សេងទៀត) រីឯសំណើទី៣ (សំណើសុំអនុវត្តការវាយតម្លៃលទ្ធផលប្រចាំឆ្នាំរបស់ក្រុមប្រឹក្សាភិបាល អភិបាលនិមួយៗ គណៈកម្មាធិការ និងនាយកប្រតិបត្តិ) វិញ ស្នើ រ.ទ.ស.ក ទំនាក់ទំនង សុំគំរូទម្រង់វាយតម្លៃពី ន.ម.ក ដើម្បីជាមូលដ្ឋានឈានទៅអនុវត្តកិច្ចការនេះនាពេលខាងមុខ។

៤) សំណើសុំពិនិត្យ-អនុម័តលើពិធីបហាសន្និបាតភាគហ៊ុនិកលើកទី១១

ក្រុមប្រឹក្សាភិបាលបានអនុម័ត-ឯកភាព ៖

១. យកថ្ងៃទី២៦ ខែឧសភា ឆ្នាំ២០២៣ ជាថ្ងៃប្រារព្ធពិធីបហាសន្និបាតភាគហ៊ុនិកលើកទី១១ និងថ្ងៃទី២៦ ខែមេសា ឆ្នាំ២០២៣ ជាកាលបរិច្ឆេទកំណត់ទុកសម្រាប់ការចូលរួមបហាសន្និបាតភាគហ៊ុនិកលើកទី១១។

២. ដំណើរការបហាសន្និបាតភាគហ៊ុនិកលើកទី១១ រួមទាំងការបោះឆ្នោត នឹងរៀបចំតាមប្រព័ន្ធអនឡាញ (Online) ។

៣. បហាសន្និបាតចាប់ផ្តើមពីម៉ោង៨:០០ព្រឹក ដោយគ្រោងរៀបចំឱ្យមានរបៀបវារៈដូចខាងក្រោម៖

- ចុះវត្តមាន (តាមប្រព័ន្ធអនឡាញ)
- ប្រកាសហេតុ
- គោរពទង់ជាតិ

- បទបង្ហាញស្តីពីលទ្ធផលអាជីវកម្មឆ្នាំ២០២២ និងទិសដៅអាជីវកម្មឆ្នាំ២០២៣ របស់សហគ្រាស
- ការបោះឆ្នោតអនុម័តលើការបែងចែកភាគលាភជូនភាគហ៊ុនិក និងលាភការរបស់ក្រុមប្រឹក្សាភិបាល
- មតិបញ្ចប់ និងសេចក្តីថ្លែងអំណរគុណរបស់ប្រធានគណៈអធិបតី

៤. ប្រគល់ភារកិច្ចធ្វើបទបង្ហាញស្តីពីលទ្ធផលអាជីវកម្មឆ្នាំ២០២២ និងទិសដៅអាជីវកម្មឆ្នាំ២០២៣ របស់សហគ្រាស ជូនអគ្គនាយករងទទួលបន្ទុកហិរញ្ញកិច្ច (លោក ជេង ប៉ូលីវែន) ។

៥. ផ្ទេរសិទ្ធិជូនឯកឧត្តមអគ្គនាយកក្នុងការរៀបចំដំណើរការមហាសន្និបាតភាគហ៊ុនិកលើកទី១១ និងអនុញ្ញាតឱ្យ រ.ទ.ស.ភ ធ្វើសេចក្តីសម្រេចផ្ទេរសិទ្ធិនេះ ដោយយោងស្មារតីកិច្ចប្រជុំក្រុមប្រឹក្សាភិបាលលើកទី១១ នេះ។

៥) សំណើសុំពិនិត្យ-អនុម័តកែសម្រួលសមាសភាពគណៈកម្មាធិការរបស់ក្រុមប្រឹក្សាភិបាល ក្រុមប្រឹក្សាភិបាលបានឯកភាពកែសម្រួល និងតែងតាំងសមាសភាពគណៈកម្មាធិការនៃក្រុមប្រឹក្សាភិបាល ដូចខាងក្រោម៖

- ក. គណៈកម្មាធិការតែងតាំងនិងលាភការ
- ១- ឯកឧត្តម ស៊ឹម ស៊ីថា ប្រធានក្រុមប្រឹក្សាភិបាល
តំណាងក្រសួងឧស្សាហកម្ម វិទ្យាសាស្ត្រ
បច្ចេកវិទ្យា និងនវានុវត្តន៍ ជាប្រធាន
 - ២- ឯកឧត្តម មី វ៉ាន់ សមាជិកក្រុមប្រឹក្សាភិបាល
តំណាងក្រសួងសេដ្ឋកិច្ចនិងហិរញ្ញវត្ថុ
 - ៣- ឯកឧត្តម នួន ផារ៉ា ភ្នំ សមាជិកក្រុមប្រឹក្សាភិបាល
តំណាងរដ្ឋបាលរាជធានីភ្នំពេញ ជាសមាជិក
 - ៤- ឯកឧត្តមអគ្គនាយក រ.ទ.ស.ភ ជាសមាជិក
 - ៥- លេខាធិការសហគ្រាស ០១្រូប ជាលេខា
- ខ. គណៈកម្មាធិការសវនកម្ម
- ១- លោក ស្រេង សំឱក សមាជិកក្រុមប្រឹក្សាភិបាល
អភិបាលឯករាជ្យ ជាប្រធាន
 - ២- ឯកឧត្តម មី វ៉ាន់ សមាជិកក្រុមប្រឹក្សាភិបាល
តំណាងក្រសួងសេដ្ឋកិច្ចនិងហិរញ្ញវត្ថុ ជាអនុប្រធាន
 - ៣- លោក ណាំ ចន្ទ្រី សមាជិកក្រុមប្រឹក្សាភិបាល
អភិបាលមិនប្រតិបត្តិតំណាងភាគហ៊ុនិកឯកជន ជាសមាជិក
 - ៤- ឯកឧត្តម នេត មុន្នី មន្ត្រីត្រួតពិនិត្យរដ្ឋអម រ.ទ.ស.ភ ជាសមាជិក
 - ៥- លោក ម៉ា ណូរ៉ាវ៉ែន សមាជិកក្រុមប្រឹក្សាភិបាល
តំណាងនិយោជិត រ.ទ.ស.ភ ជាសមាជិក

៦) សំណើសុំអនុម័តលើកម្មវិធីប្រជុំក្រុមប្រឹក្សាភិបាលឆ្នាំ២០២៣
ក្រុមប្រឹក្សាភិបាលបានអនុម័ត-ឯកភាព៖

- ១) សម្រាប់ត្រីមាសទី២ កំណត់យកថ្ងៃទី២២ ខែមិថុនា ឆ្នាំ២០២៣
- ២) សម្រាប់ត្រីមាសទី៣ កំណត់យកថ្ងៃទី២២ ខែកញ្ញា ឆ្នាំ២០២៣
- ៣) សម្រាប់ត្រីមាសទី៤ កំណត់យកថ្ងៃទី២២ ខែធ្នូ ឆ្នាំ២០២៣

៧) សំណើសុំពិនិត្យពិភាក្សា និងអនុម័តអំពីរបាយការណ៍សម្ព័ន្ធគ្រប់គ្រងរបស់ រ.ទ.ស.ភ
ក្រុមប្រឹក្សាភិបាលបានឯកភាពជាគោលការណ៍ជ្រើសរើសយករបាយការណ៍សម្ព័ន្ធគ្រប់គ្រងជម្រើសទី១ ដែលបានស្នើឡើង មកធ្វើការកែសម្រួលបន្ថែមផ្អែកទៅតាមអនុសាសន៍ ដោយលុបចោលនូវប្រអប់គណៈកម្មាធិការគ្រប់គ្រងហានិភ័យ ព្រមទាំងស្នើសុំឱ្យពិនិត្យកែសម្រួលឈ្មោះប្រអប់នីតិកម្ម និង

អធិការកិច្ច និងការកិច្ចមួយចំនួនដែលអង្គការនេះមិនមែនជាអ្នកទាញប្រាក់បំណុលថ្លៃទឹកទេ តែដោះស្រាយ វិវាទ ប្រសិនបើកើតមាន។ លើសពីនេះក្រុមប្រឹក្សាភិបាលក៏បានណែនាំឱ្យឯកឧត្តមអគ្គនាយកចាត់ចែង ផ្សព្វផ្សាយនូវលក្ខន្តិកៈ, ឯកសារស្តីពីភាពមិនអនុលោមនៃឯកសារគតិយុត្តពាក់ព័ន្ធរបស់ រ.ទ.ស.ភ ជាមួយ ប្រកាសលេខ០១១/១៨ គ.ម.ក/ប្រ.ក និងបណ្តាអនុសាសន៍របស់ក្រុមមេធាវី អេច.អឹម.អិល និងខន់សាល់ប៊ិន ជូនដល់បុគ្គលិកជាន់ខ្ពស់ និងនិយោជិតគ្រប់រូបនៅតាមបណ្តានាយកដ្ឋានដើម្បីជាចំណេះដឹង។

៨) សំណើសុំពិភាក្សាអំពីគោលការណ៍រួមនៃក្រុមសីលធម៌ ទំនាស់ផលប្រយោជន៍ និងការអនុវត្តឱ្យសមស្រប និងអនុលោមទៅនឹងប្រកាសលេខ០១១/១៨ គ.ម.ក/ប្រ.ក ស្តីពីអភិបាលកិច្ចសាជីវកម្មសម្រាប់ក្រុមហ៊ុន បោះផ្សាយលក់មូលបត្រជាសាធារណៈ

ក្រុមប្រឹក្សាភិបាលបានឯកភាពទទួលជ្រាបជាព័ត៌មាន និងបានណែនាំឱ្យ រ.ទ.ស.ភ អនុវត្តតាម អនុសាសន៍របស់ក្រុមប្រឹក្សាភិបាលដែលបានលើកឡើង។

៩) របាយការណ៍ស្តីពីលទ្ធផលការងារត្រីមាសទី១ និងផែនការត្រីមាសទី២ ឆ្នាំ២០២៣

ក្រុមប្រឹក្សាភិបាលបានឯកភាពទាំងស្រុងលើរបាយការណ៍ស្តីពីលទ្ធផលការងារត្រីមាសទី១ឆ្នាំ២០២៣ និងផែនការត្រីមាសទី២ ឆ្នាំ២០២៣។ ដោយឡែក ចំពោះការងារជំរុញការតបណ្តាញទឹកស្អាត ជូនប្រជា ពលរដ្ឋនៅខេត្តត្បូងឃ្មុំ ក្រុមប្រឹក្សាភិបាលបានណែនាំឱ្យ រ.ទ.ស.ភ រៀបចំនូវការវិភាគហិរញ្ញវត្ថុ ឱ្យបាន ច្បាស់លាស់ និងត្រូវរាយការណ៍ជូនក្រុមប្រឹក្សាភិបាលតាមគ្រូបតេជោក្រោម នាពេលក្រោយ។

១០) របាយការណ៍ស្តីពីលទ្ធផលកិច្ចលទ្ធកម្ម អនុវត្តក្នុងដំណាច់ឆ្នាំ២០២២ និងត្រីមាសទី១ ឆ្នាំ២០២៣

ក្រុមប្រឹក្សាភិបាលបានឯកភាពលើរបាយការណ៍ ស្តីពីលទ្ធផលកិច្ចលទ្ធកម្មអនុវត្តក្នុងដំណាច់ ឆ្នាំ២០២២ និងត្រីមាសទី១ ឆ្នាំ២០២៣ ព្រមទាំងបានជំរុញឱ្យ រ.ទ.ស.ភ ពន្លឿនការងារស្នើសុំការអនុម័ត ពីក្រសួងសេដ្ឋកិច្ចនិងហិរញ្ញវត្ថុ ទៅលើនីតិវិធីក្នុងការជ្រើសរើសសវនករឯករាជ្យសម្រាប់រយៈពេលពីរឆ្នាំ ម្តងផងដែរ។

១១) របាយការណ៍ស្តីពីមូលនិធិបម្រើផលប្រយោជន៍សង្គម ចុងឆ្នាំ២០២២ និងត្រីមាសទី១ ឆ្នាំ២០២៣

ក្រុមប្រឹក្សាភិបាលបានឯកភាពទាំងស្រុងលើរបាយការណ៍លទ្ធផល ប្រើប្រាស់មូលនិធិបម្រើផល ប្រយោជន៍សង្គមចុងឆ្នាំ២០២២និងត្រីមាសទី១ ឆ្នាំ២០២៣ ព្រមទាំងបានឯកភាពលើសំណើចំណាយ ចំនួន៣ (សំណើទី១, ទី២ និងទី៣)។ ដោយឡែកចំពោះសំណើទី៤ ក្រុមប្រឹក្សាភិបាល បានស្នើឱ្យ រ.ទ.ស.ភធ្វើការសិក្សាឱ្យបានច្បាស់លាស់មុននឹងដាក់ស្នើសុំការសម្រេចពីក្រុមប្រឹក្សាភិបាលក្នុងកិច្ចប្រជុំ លើកក្រោយ។

១២) របាយការណ៍ស្តីពីលទ្ធផលសវនកម្មផ្ទៃក្នុង ត្រីមាសទី១ ឆ្នាំ២០២៣

ក្រុមប្រឹក្សាភិបាលបានឯកភាពទទួលជ្រាបជារបាយការណ៍ ព្រមទាំងណែនាំឱ្យ រ.ទ.ស.ភ អនុវត្ត ទៅតាមអនុសាសន៍ណែនាំដែលបានលើកឡើង។

១៣) ផ្សេងៗ

ក- សំណើសុំពិភាក្សាអំពីហេដ្ឋារចនាសម្ព័ន្ធអង្គការ រួមទាំងការិយាល័យធ្វើការរបស់ក្រុមប្រឹក្សាភិបាល ក្រុមប្រឹក្សាភិបាល បានឯកភាពទៅតាមការរៀបចំរបស់ រ.ទ.ស.ភ។

ខ- សេចក្តីព្រាងយុទ្ធសាស្ត្រស្តីពីការកែទម្រង់ការគ្រប់គ្រងសហគ្រាសសាធារណៈ

ក្រុមប្រឹក្សាភិបាល បានទទួលជ្រាបជាព័ត៌មាន និងបានស្នើឱ្យឯកឧត្តមអគ្គនាយក តំណាង និយោជិត និងបុគ្គលិកជាន់ខ្ពស់ទាំងអស់នៃ រ.ទ.ស.ភ ត្រូវយកឯកសារបទបង្ហាញខាងលើ និងឯកសារ គតិយុត្តពាក់ព័ន្ធ ទៅធ្វើការផ្សព្វផ្សាយបន្តជូនដល់មន្ត្រី-និយោជិតក្រោមឱវាទទាំងអស់បានជ្រាបជាមុន មុននឹងច្បាប់ថ្មីស្តីពីការគ្រប់គ្រងសហគ្រាសសាធារណៈ ត្រូវបានដាក់ចេញឱ្យប្រើប្រាស់ហើយត្រូវ រាយការណ៍ជូនក្រុមប្រឹក្សាភិបាលវិញ នូវលទ្ធផលនៃការផ្សព្វផ្សាយនាកិច្ចប្រជុំក្រុមប្រឹក្សាភិបាល លើកក្រោយ។

គ- សំណើសុំពិនិត្យ-សម្រេចលើរបាយការណ៍ជម្រើសទីតាំងដីដែលមានឧត្តមភាពបច្ចេកទេស និងសេដ្ឋកិច្ចសម្រាប់សាងសង់ស្ថានីយបូមទឹកនៅបាក់ខែងជំហានទី៣ រួមទាំងបទបង្ហាញរបស់ទីប្រឹក្សាបច្ចេកទេស SAFEGE ស្តីពីការសិក្សាសមិទ្ធិលទ្ធភាពរបស់គម្រោងបាក់ខែងជំហានទី៣

ក្រុមប្រឹក្សាភិបាលបាន៖

- ១) ឯកភាពជាគោលការណ៍ ទៅលើលទ្ធផលនៃការសិក្សាសមិទ្ធិលទ្ធភាព អំពីគម្រោងបាក់ខែងជំហានទី៣ ដែលបានបង្ហាញដោយទីប្រឹក្សាបច្ចេកទេសរបស់ក្រុមហ៊ុន SAFEGE ពីខាងលើ ព្រមទាំងបានអនុញ្ញាតឱ្យ រ.ទ.ស.ភ រាយការណ៍អំពីលទ្ធផលនៃការសិក្សាដែលនៅខ្វះជូនក្រុមប្រឹក្សាភិបាលជ្រាបនៃពេលក្រោយទៀត។
- ២) ឯកភាពជាគោលការណ៍ ជ្រើសរើសយកទីតាំងដីដែលមានលក្ខណៈអំណោយផលបច្ចេកទេសនិងសេដ្ឋកិច្ចខ្ពស់ជាងគេ សម្រាប់ការសាងសង់ស្ថានីយបូមទឹកនៅបាក់ខែងជំហានទី៣។
- ៣) ស្នើឱ្យឯកឧត្តមអគ្គនាយកអនុវត្តទៅតាមអនុសាសន៍របស់ឯកឧត្តម មី វ៉ាន់ ដែលបានលើកឡើង សម្រាប់ត្រៀមឆ្លើយតបចំពោះដៃគូអភិវឌ្ឍន៍ក្នុងកិច្ចប្រជុំពិគ្រោះយោបល់កម្រិតនយោបាយ។

២- លទ្ធផលកិច្ចប្រជុំក្រុមប្រឹក្សាភិបាលវិសាមញ្ញ លើកទី១ ឆ្នាំ២០២៣ (កិច្ចប្រជុំលើកទី២) អាណត្តិទី៨ របស់ រ.ទ.ស.ភ ថ្ងៃទី២៩ ខែមីនា ឆ្នាំ២០២៣

នៅក្នុងត្រីមាសទី១ ឆ្នាំ២០២៣ នេះ ក្រុមប្រឹក្សាភិបាលអាណត្តិទី៨ របស់ រ.ទ.ស.ភ បានបើកសម័យប្រជុំវិសាមញ្ញ លើកទី១ (ប្រជុំលើកទី២) អាណត្តិទី៨ នាថ្ងៃទី២៩ ខែមីនា ឆ្នាំ២០២៣ វេលាម៉ោង១៤:០០ នៅស្នាក់ការរដ្ឋាករទឹកស្វយ័តក្រុងភ្នំពេញ (បន្ទប់ប្រជុំលេខ២) ដែលមានរបៀបវារៈស្តីពី “សំណើសុំពិភាក្សានិងពិនិត្យលទ្ធភាពក្នុងការផ្គត់ផ្គង់ទឹកស្អាតនៅរាជធានីភ្នំពេញ និងក្រុងតាខ្មៅក្នុងរដូវក្តៅ និងដំណោះស្រាយការខ្វះទឹកស្អាតជាបណ្តោះអាសន្ន ក្នុងខែមេសា-ឧសភា”

ក្រុមប្រឹក្សាភិបាលបាន៖


- ១) ណែនាំឱ្យ រ.ទ.ស.ភ រៀបចំចងក្រងនូវមូលហេតុនៃការខ្វះទឹកជាទិដ្ឋភាពបច្ចេកទេស ដោយសរសេរខ្លីៗ និងចំៗ ដោយភ្ជាប់ជាមួយសំណូមពរដល់អតិថិជនឱ្យមានការសន្សំសំចៃទឹក សម្រាប់ជំរុញការផ្សព្វផ្សាយតាមបណ្តាញសារព័ត៌មានឱ្យបានច្រើន និងកាន់តែទូលាយ និងតាមរយៈអាជ្ញាធរមូលដ្ឋាន។
- ២) ណែនាំឱ្យ រ.ទ.ស.ភ ទំនាក់ទំនងជាមួយអតិថិជនធំៗ ឱ្យគាត់ជួយសម្រួល ដូចជាការកាត់បន្ថយឬប្តូរម៉ោងផលិតកម្មរបស់ពួកគាត់ ព្រមទាំងស្នើសុំរដ្ឋបាលរាជធានីភ្នំពេញឱ្យប្រើប្រាស់ទឹកទន្លេជាបណ្តោះអាសន្នសិន សម្រាប់ការលាងថ្នល់ និងស្រោចសួនសាធារណៈ។
- ៣) ស្នើសុំរៀបចំការចែកចាយទឹកនេះជាលក្ខណៈយុទ្ធសាស្ត្រ (ប្រមូលផ្តុំ) ដោយកំណត់ឱ្យបានច្បាស់លាស់ នូវទីតាំងឬគោលដៅផ្គត់ផ្គង់, ពេលវេលាចែកចាយទឹក, ចំនួនរបៀបដឹកទឹកដែលត្រូវផ្គត់ផ្គង់ទៅតាមប្រកនីមួយៗ, ទីតាំងបង្គោលពន្លត់អគ្គិភ័យដែលត្រូវយកទឹក និងទីតាំងដំឡើង Standpipe ជាដើម។
- ៤) ណែនាំឱ្យ រ.ទ.ស.ភ ត្រូវជួបពិភាក្សាជាមួយក្រុមហ៊ុនមេការសាងសង់រិះរកមធ្យោបាយ និងពិនិត្យលទ្ធភាពក្នុងការបង្កើនល្បឿនការសាងសង់រោងចក្របាក់ខែងជំហានទី១ ព្រមទាំងត្រូវពន្លឿនការដាក់បំពង់តភ្ជាប់ជាមួយរោងចក្រ ក៏ដូចជាការកាត់ភ្ជាប់យកទឹកពីរោងចក្រនេះទៅផ្គត់ផ្គង់ខណ្ឌជ្រោយចង្វារ ហើយបញ្ជូនទឹកទាំងអស់ពីរោងចក្រជ្រោយចង្វារមកផ្គត់ផ្គង់នៅរាជធានីភ្នំពេញវិញ។
- ៥) អនុញ្ញាតឱ្យ រ.ទ.ស.ភ ប្រើប្រាស់នូវមូលនិធិបម្រើផលប្រយោជន៍សង្គម ដើម្បីទូទាត់រាល់ការចំណាយ រួមទាំងថ្លៃទឹក សម្រាប់ការដឹកទឹកស្អាតយកទៅចែកចាយជូនដល់អតិថិជន នៅរាជធានីភ្នំពេញ និងក្រុងតាខ្មៅដែលកំពុងប្រឈមខ្វះទឹកប្រើប្រាស់ ក្នុងអំឡុងរដូវក្តៅនេះ។

រ.ទ.ស.ក មានយុទ្ធសាស្ត្រច្បាស់លាស់ក្នុងការពង្រីកបណ្តាញចែកចាយទឹក ដោយមានទំនាក់ទំនងជាមួយ
នឹងការពង្រីកសមត្ថភាពប្រព្រឹត្តកម្ម ហើយការពង្រីកការផ្គត់ផ្គង់ទឹកទៅតំបន់ជុំវិញរាជធានីភ្នំពេញ គឺធ្វើយ៉ាងណាក្សា
អត្រា និងស្តង់ដារដូចគ្នា នៅក្នុងរាជធានីភ្នំពេញ និងតាំងចិត្តខ្ពស់ចំពោះការទទួលខុសត្រូវដល់សង្គម និងបរិស្ថាន។


សម្រាប់ត្រីមាសទី២ ឆ្នាំ២០២៣ យើងគ្រោងផលិតទឹកស្អាត ៥៧.០១៧.៩៦៤ម^៣ ជាមួយនឹងការពង្រីក
បណ្តាញចែកចាយទឹកបន្ថែម ១៤៩.៧៤០ម៉ែត្រ និងគ្រោងចំណូលសរុបចំនួន ១០២.១៣៩.៤១៦.០០០រៀល និង
ចំណាយសរុបចំនួន ៦៨.៥៥៨.៦៩៧.០០០រៀល ដូចដែលបានអនុម័តដោយក្រុមប្រឹក្សាភិបាល និងក្រសួងអាណាព្យាបាល
ទាំងពីរ។

សេចក្តីថ្លែងអំណរគុណ

យើងខ្ញុំសូមថ្លែងនូវសេចក្តីដឹងគុណដ៏ជ្រាលជ្រៅ ចំពោះរាជរដ្ឋាភិបាល អាណាព្យាបាលទាំងពីរ គឺក្រសួង
ឧស្សាហកម្ម វិទ្យាសាស្ត្រ បច្ចេកវិទ្យា និងនវានុវត្តន៍ និងក្រសួងសេដ្ឋកិច្ច និងហិរញ្ញវត្ថុ និយ័តកម្មលបត្រកម្ពុជា
ផ្សារមូលបត្រកម្ពុជា និងភាគហ៊ុនិកទាំងអស់ ដែលបានផ្តល់ទំនុកចិត្តនិងការគាំទ្រចំពោះ រ.ទ.ស.ក ។

យើងក៏មានមោទកភាព និងសូមថ្លែងអំណរគុណចំពោះមន្ត្រី និងនិយោជិតគ្រប់ថ្នាក់របស់ រ.ទ.ស.ក ដែល
បានខិតខំបំពេញការងារដោយស្មារតីទទួលខុសត្រូវខ្ពស់ ជំរុញឱ្យបានសម្រេចនូវលទ្ធផលដ៏ល្អប្រសើរនេះ។ 

ថ្ងៃ ពុធ ៤ កក្កដា ខែ ៣ កាខ ឆ្នាំថោះ បញ្ចស័ក ព.ស.២៥៦៧
រាជធានីភ្នំពេញ ថ្ងៃទី ១២ ខែ កុម្ភៈ ឆ្នាំ២០២៣

ប្រធានក្រុមប្រឹក្សាភិបាល

ស៊ឹម ស៊ីថា

មាតិកា

ព័ត៌មានហិរញ្ញវត្ថុសង្ខេប	i
ក្រាហ្វិកអំពីព័ត៌មានហិរញ្ញវត្ថុសង្ខេប	ii
សមាសភាពក្រុមប្រឹក្សាភិបាល	iii
សេចក្តីថ្លែងរបស់ប្រធានក្រុមប្រឹក្សាភិបាល	v
ផ្នែកទី១: ព័ត៌មានទូទៅពាក់ព័ន្ធនឹងរដ្ឋាករទឹកស្វយ័តក្រុងភ្នំពេញ	១
ក- អត្តសញ្ញាណរដ្ឋាករទឹកស្វយ័តក្រុងភ្នំពេញ	១
ខ- លក្ខណៈនៃធុរកិច្ច	១
ផ្នែកទី២: ព័ត៌មានអំពីលទ្ធផលប្រតិបត្តិការធុរកិច្ច	២
ក- លទ្ធផលប្រតិបត្តិការធុរកិច្ច	២
ខ- រចនាសម្ព័ន្ធចំណូល	៤
ផ្នែកទី៣: របាយការណ៍ហិរញ្ញវត្ថុដែលបានត្រួតពិនិត្យឡើងវិញដោយសវនករឯករាជ្យ	៥
ផ្នែកទី៤: ការពិភាក្សា និងការវិភាគរបស់គណៈគ្រប់គ្រង	៧
ក- ទិដ្ឋភាពទូទៅនៃប្រតិបត្តិការ	៧
ខ- កត្តាសំខាន់ៗដែលប៉ះពាល់លើប្រាក់ចំណេញ	១១
គ- ការប្រែប្រួលសំខាន់ៗលើការលក់ និងចំណូល	១២
ឃ- ផលប៉ះពាល់នៃការប្តូររូបិយបណ្ណ អត្រាការប្រាក់ និងថ្លៃទំនិញ	១២
ង- ផលប៉ះពាល់នៃអតិផរណា	១៣
ច- គោលនយោបាយសេដ្ឋកិច្ច សារពើពន្ធ និងរូបិយវត្ថុ របស់រដ្ឋាភិបាល	១៣
ផ្នែកទី៥: ព័ត៌មានចាំបាច់ផ្សេងៗទៀតសម្រាប់ការពារវិនិយោគិន	១៣

ផ្នែកទី១: ព័ត៌មានទូទៅពាក់ព័ន្ធនឹងរដ្ឋាករទឹកស្វយ័តក្រុងភ្នំពេញ

ក- អត្តសញ្ញាណរដ្ឋាករទឹកស្វយ័តក្រុងភ្នំពេញ

រដ្ឋាករទឹកស្វយ័តក្រុងភ្នំពេញ (រ.ទ.ស.ភ)

PHNOM PENH WATER SUPPLY AUTHORITY (PPWSA)

- លេខកូដស្តង់ដារ: KH1000010004
- ទីស្នាក់ការ: អគារ៤៥ ផ្លូវ១០៦ សង្កាត់ស្រះចក ខណ្ឌដូនពេញ រាជធានីភ្នំពេញ ព្រះរាជាណាចក្រកម្ពុជា
- លេខទូរស័ព្ទ: +៨៥៥(០)៣១ ៣២២ ៦៣៤៥
- គេហទំព័រ: www.ppwsa.com.kh អ៊ីម៉ែល: ir@ppwsa.com.kh
- លេខវិញ្ញាបនបត្រចុះបញ្ជីពាណិជ្ជកម្ម: Co.០៨៣៩E/២០១២ កាលបរិច្ឆេទ: ថ្ងៃទី២៧ ខែមីនា ឆ្នាំ២០១២
- លេខអាជ្ញាប័ណ្ណអាជីវកម្ម: អនុក្រឹត្យលេខ៥២អនក្រ.បក កាលបរិច្ឆេទ: ថ្ងៃទី១៩ ខែធ្នូ ឆ្នាំ១៩៩៦
ចេញដោយ: រាជរដ្ឋាភិបាលកម្ពុជា
- សេចក្តីសម្រេចអនុញ្ញាត និងចុះបញ្ជីឯកសារផ្តល់ព័ត៌មានលេខ: ០១២/១២គ.ម.ក/ស.ស.រ.
កាលបរិច្ឆេទ: ថ្ងៃទី២៣ ខែមីនា ឆ្នាំ២០១២
- ឈ្មោះបុគ្គលតំណាងរដ្ឋាករទឹកស្វយ័តក្រុងភ្នំពេញ: **ឯកឧត្តម ឡុង ណារ៉ុំ**

ខ- លក្ខណៈនៃធុរកិច្ច

- វិនិយោគ កសាង ពង្រីក ដំណើរការ និងជួសជុលថែរក្សាមធ្យោបាយសម្រាប់ផលិត និងប្រព័ន្ធចែកចាយទឹកស្អាត និងអនាម័យ។
- ប្រើប្រាស់នូវគ្រប់វិធានការដើម្បីបង្កើនផលិតកម្ម សេវាកម្ម និងធានាគុណភាព ទឹកស្អាតឆ្លើយតបទៅនឹងតម្រូវការសម្រាប់ជីវភាពរស់នៅ អាជីវកម្ម សេវាកម្ម និងឧស្សាហកម្ម ធ្វើអាជីវកម្ម សេវាកម្ម និងការងារផ្សេងៗទៀត ដែលទាក់ទងនឹងវិស័យទឹកស្អាត និងអនាម័យនៅក្នុងឬក្រៅប្រទេស តាមការសម្រេចរបស់ក្រុមប្រឹក្សាភិបាល និងដោយអនុលោមតាមច្បាប់។
- សហប្រតិបត្តិការលើផ្នែកបច្ចេកទេស ពាណិជ្ជកម្ម និងហិរញ្ញវត្ថុ ជាមួយដៃគូអភិវឌ្ឍក្នុង និងក្រៅប្រទេស ដើម្បីពង្រីក និងអភិវឌ្ឍ រ.ទ.ស.ភ ទៅតាមគោលនយោបាយរបស់រាជរដ្ឋាភិបាល។
- ធានាឱ្យបាននូវចីរភាពដំណើរការផលិតកម្ម អាជីវកម្ម និងហិរញ្ញវត្ថុដោយផ្សារភ្ជាប់ជាមួយផលប្រយោជន៍សង្គម។
- ពង្រីកការផ្គត់ផ្គង់ទឹកនៅតំបន់ជុំវិញរាជធានីភ្នំពេញ ដោយរក្សាអត្រា និងស្តង់ដារដូចគ្នានៅក្នុងរាជធានីភ្នំពេញ។
- បង្កើនប្រសិទ្ធភាពបុគ្គលិក និងបន្តកសាងសមត្ថភាពរបស់សហគ្រាស។
- វិភាគកត្តាថ្លៃដើម និងកំណែទម្រង់ដំណើរការ និងបែបបទដើម្បីកាត់បន្ថយថ្លៃដើមទឹក។
- ប្រៀបធៀបបែបយុទ្ធសាស្ត្រជាមួយបណ្តាអង្គការទឹកស្អាតនានាដែលមានប្រសិទ្ធភាពបំផុតក្នុងពិភពលោក។
- តាំងចិត្តខ្ពស់ ចំពោះការទទួលខុសត្រូវដល់សង្គម និងបរិស្ថាន។

ផ្នែកទី២: ព័ត៌មានអំពីលទ្ធផលប្រតិបត្តិការធុរកិច្ច

ក- លទ្ធផលប្រតិបត្តិការធុរកិច្ចដោយរួមបញ្ចូលព័ត៌មានធុរកិច្ចតាមផ្នែក

ក.១- លទ្ធផលការងារផលិត ប្រព័ន្ធចែកចាយទឹក និងការងារកាត់បន្ថយទឹកបាត់បង់

ក.១.១- លទ្ធផលការងារផលិត

➢ ការងារផលិតទឹកស្អាតនៅក្នុងត្រីមាសទី១ ឆ្នាំ២០២៣នេះ មានដូចក្នុងតារាងខាងក្រោម៖

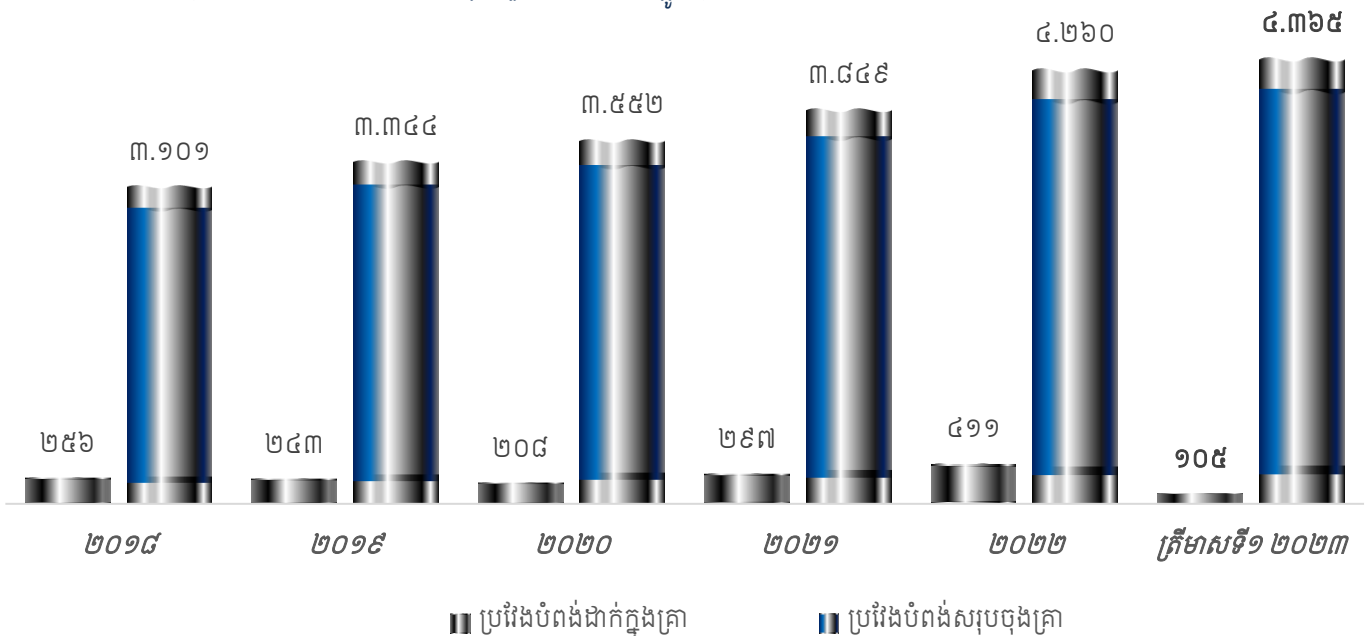
បរិយាយ	ផែនការ (គិតជាម៉ែត្រគូប)	អនុវត្តជាក់ស្តែង (គិតជាម៉ែត្រគូប)	អត្រា (គិតជា %)
រោងចក្រភូមិព្រែក	១៤.១៥៤.៧០០	១៥.១៤៣.៦៤៣	១០៧
រោងចក្រជ្រោយចង្វារ	១៤.៩៩៩.០០០	១៦.២០៥.៥២០	១០៨
រោងចក្រចំការមន	៤.៦៨០.០០០	៥.១១៦.៤០៨	១០៩
រោងចក្រនិរោធ	២៣.៤២៨.០០០	២២.៦២១.៣៣០	៩៧
រោងចក្រម្តេច	៩០.០០០	១២០.៧៦០	១៣៤
រោងចក្រត្បូងឃ្មុំ	៦៣.០០០	៨៨.៩៥៥	១៤១
សរុប	៥៧.៤១៤.៧០០	៥៩.២៩៦.៦១៦	១០៣

➢ គុណភាពទឹកតាមបណ្តារោងចក្រផលិតទឹកស្អាត និងបណ្តាញចែកចាយ៖

មុខវិភាគ	ឯកតា	WHO	រោងចក្រ ភូមិព្រែក	រោងចក្រ ជ្រោយចង្វារ	រោងចក្រ ចំការមន	រោងចក្រ និរោធ	រោងចក្រ ម្តេច	រោងចក្រ ត្បូងឃ្មុំ	បណ្តាញចែកចាយ
ភាពល្អក់	NTU	≤ ៥	០,៣៩	០,៣០	០,១៨	០,២៩	០,៥៦	០,៤៨	០,៣៩
តម្លៃប៉េហាស់	pH	៦,៥ - ៨,៥	៧,៣៨	៧,៦៧	៧,៥៨	៧,២០	៧,២៥	៧,៥៥	៧,៣៦
ក្លរូសេរី	mg/l	០,១ - ១	១,៥៧	១,៤០	១,២៨	១,៤៣	១,២៤	០,៧៨	០,៣៧
ក្លរូសរុប	mg/l	<២	១,៧៩	១,៥៧	១,៤៦	១,៦៣	១,៤៧	០,៩៣	០,៥០
មេរោគកូលីហ្វម	cfu/100ml	០	០	០	០	០	០	០	០
មេរោគអ៊ីកូលី	cfu/100ml	០	០	០	០	០	០	០	០

ក.១.២- លទ្ធផលការងាររៀបចំប្រព័ន្ធចែកចាយទឹកស្អាត

ប្រវែងបំពង់ដែលបានដាក់តាមឆ្នាំនីមួយៗ (គិតជាគីឡូម៉ែត្រ)



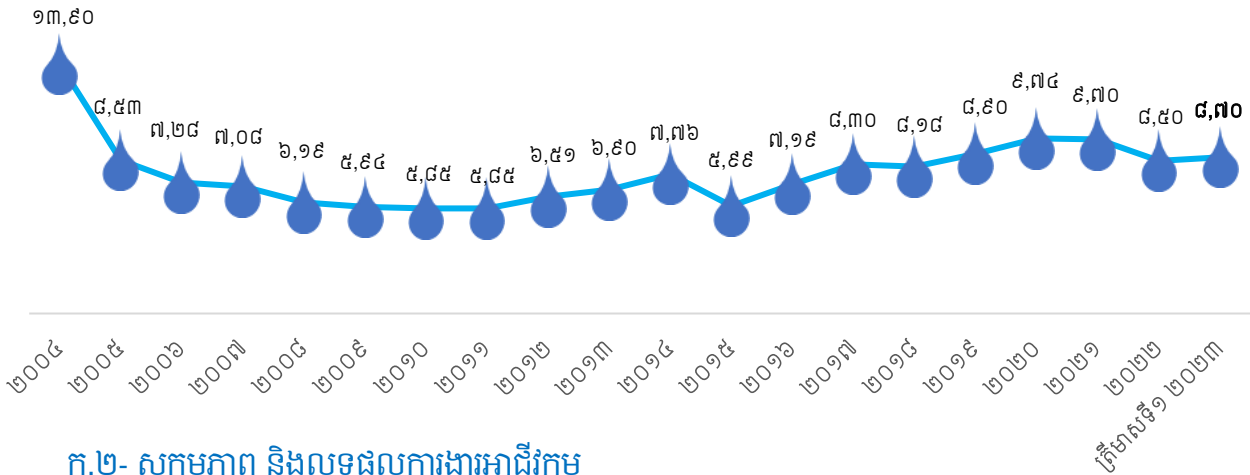
ក- លទ្ធផលប្រតិបត្តិការធុរកិច្ចដោយរួមបញ្ចូលព័ត៌មានធុរកិច្ចតាមផ្នែក (ត)

ក.១- លទ្ធផលការងារផលិតប្រព័ន្ធចែកចាយទឹកនិងការងារកាត់បន្ថយទឹកបាត់បង់ (ត)

ក.១.៣- លទ្ធផលការងារកាត់បន្ថយទឹកបាត់បង់

អត្រាទឹកបាត់បង់របស់រដ្ឋាករទឹកស្វយ័តក្រុងភ្នំពេញនៅក្នុងត្រីមាសទី១ ឆ្នាំ២០២៣ មានអត្រា ៨,៧០% ដូចបានបង្ហាញក្នុងក្រាហ្វិចខាងក្រោម។

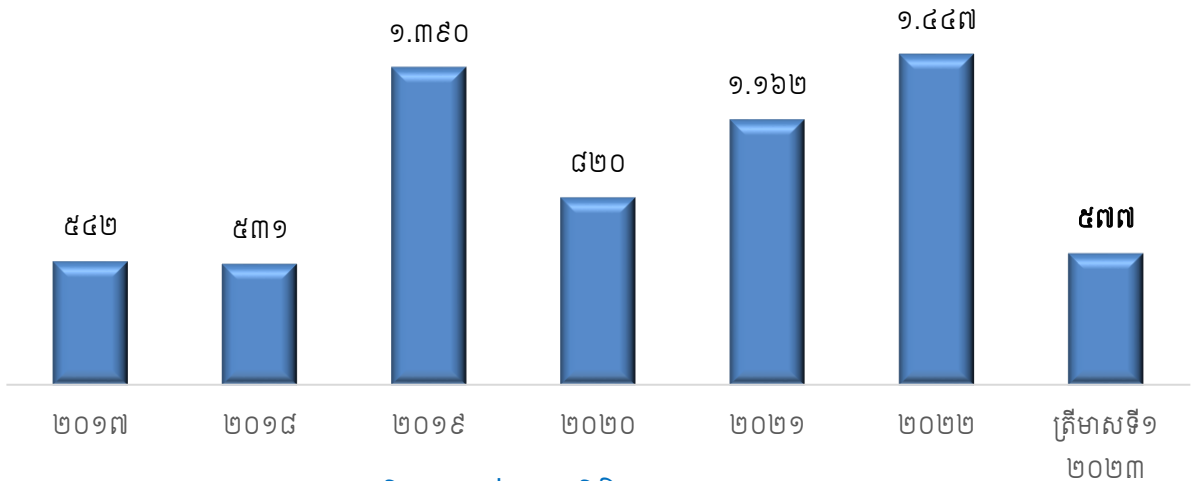
ក្រាហ្វិចបង្ហាញពីអត្រាទឹកបាត់បង់ពីឆ្នាំ២០០៤ ដល់ត្រីមាសទី១ឆ្នាំ២០២៣ (គិតជាភាគរយ)



ក.២- សកម្មភាព និងលទ្ធផលការងារអាជីវកម្ម

ក.២.១- ការងារផ្គត់ផ្គង់ទឹកស្អាតជូនប្រជាពលរដ្ឋមានចំណូលទាប

បណ្តាញអតិថិជនមានចំណូលទាបក្នុងត្រីមាសបណ្តាឆ្នាំនីមួយៗ

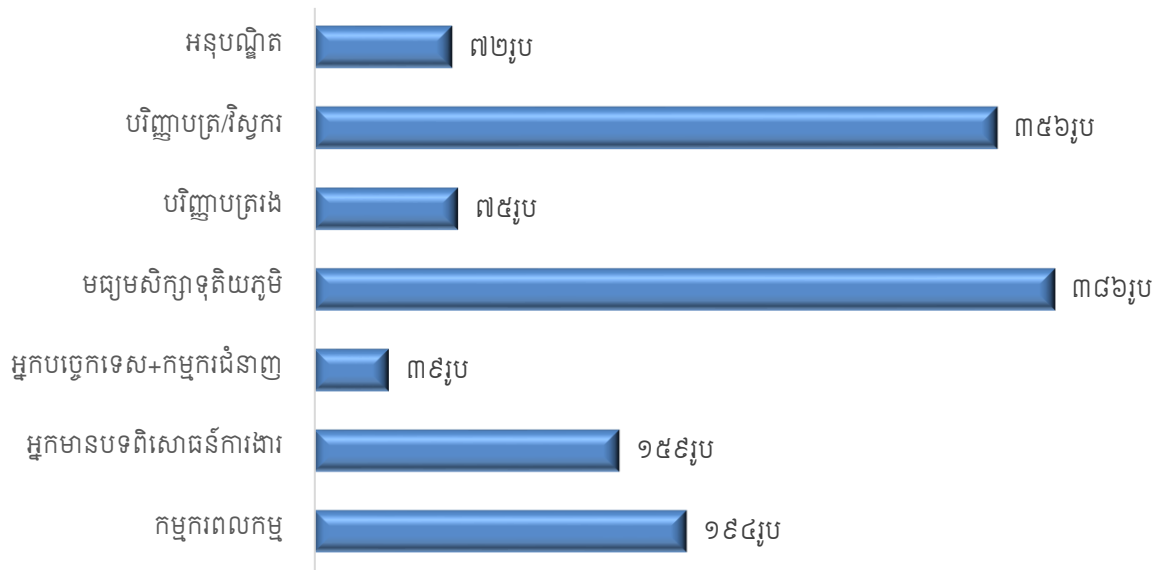


ក.២.២- ការងារតបណ្តាញចូលផ្ទះ និងការគ្រប់គ្រងអតិថិជន

ប្រភេទអតិថិជន	២០១៩	២០២០	២០២១	២០២២	ត្រីមាសទី១ ២០២៣	
	(ចំនួនបណ្តាញ)	(ចំនួនបណ្តាញ)	(ចំនួនបណ្តាញ)	(ចំនួនបណ្តាញ)	(ចំនួនបណ្តាញ)	(ភាគរយ)
ជីវភាព	៣២១.២១២	៣៣៣.០៩៩	៣៥០.៤៦៣	៣៦០.៩៤៨	៣៦៦.៩៩៧	៧៩,៩៧១៦
អាជីវកម្ម	៦២.៣៦៦	៦៨.១៣៦	៧៤.៣៤៤	៨៣.៨៧៤	៨៥.១៨០	១៨,៥៦១៤
អង្គការរដ្ឋ	៦៩៦	៧៤៤	៨២៣	៩១៣	៩២២	០,២០០៩
អ្នកលក់ទឹក	៧	១០	១១	៩	៨	០,០០១៧
តំណាងចែកចាយ	១៧	១៤	១៦	៥	៥	០,០០១១
Standpipe	១៧	១៧	១៦	១៦	១៤	០,០០៣០
បន្ទប់ជួល	៥.៧៥២	៥.៧៥៩	៥.៧២៨	៥.៧៨៩	៥.៧៨៣	១,២៦០២
សរុប	៣៩០.០៦៧	៤០៧.៧៧៩	៤៣១.៤០១	៤៥១.៥៥៤	៤៥៨.៩០៩	

ក- លទ្ធផលប្រតិបត្តិការធុរកិច្ចដោយរួមបញ្ចូលព័ត៌មានធុរកិច្ចតាមផ្នែក (ត)

ក.៣- ការងារគ្រប់គ្រងធនធានមនុស្ស



ខ- រចនាសម្ព័ន្ធចំណូល

ល. រ	ប្រភេទចំណូល	ត្រីមាសទី១ ឆ្នាំ២០២៣		ត្រីមាសទី១ ឆ្នាំ២០២២		ត្រីមាសទី១ ឆ្នាំ២០២១	
		(ពាន់រៀល)	ភាគរយ	(ពាន់រៀល)	ភាគរយ	(ពាន់រៀល)	ភាគរយ
១	ចំណូលពីការលក់	៧៣.៧៤២.៥៥៥	៨៨,៨៤	៦៩.១៣២.១២៧	៨៤,២៩	៦៨.៧២៩.០៦៣	៨១,៥២
២	កម្រៃពីសេវាសាងសង់	៦.៨២៥.២១៩	៨,២២	៣.៨១៦.៥៥៧	៤,៦៥	៦.៩៦៨.៣៤២	៨,២៧
៣	ចំណូលពីការប្តូររូបិយបណ្ណ-សុទ្ធ	-	-	-	-	៥៤៣.៦២៦	០,៦៤
៤	ចំណូលផ្សេងៗ	២.៤៤៣.៨៣៩	២,៩៤	៩.០៧១.៣២៦	១១,០៦	៨.០៦៣.៦៩៥	៩,៥៦
	ចំណូលសរុប	៨៣.០១១.៦១៣		៨២.០២០.០១០		៨៤.៣០៤.៧២៦	

ផ្នែកទី៣:

របាយការណ៍ហិរញ្ញវត្ថុដែលបាន
ត្រួតពិនិត្យឡើងវិញដោយដោយ
សវនករឯករាជ្យ

ព័ត៌មានហិរញ្ញវត្ថុសង្ខេបបណ្តោះអាសន្ន
សម្រាប់ត្រីមាសទី១ និងរយៈពេល ៣ខែ គិតត្រឹមថ្ងៃទី៣១ ខែមីនា ឆ្នាំ២០២៣
ក្រុមហ៊ុនភ្នំពេញធានារ៉ាប់រងកម្ពុជាសម្ព័ន្ធ ១

ផ្នែកទី៤: ការពិភាក្សា និងការវិភាគរបស់គណៈគ្រប់គ្រង

ក- ទិដ្ឋភាពទូទៅនៃប្រតិបត្តិការ

១- ការវិភាគចំណូល

រ.ទ.ស.ភ មានចំណូល៣ប្រភេទធំៗគឺចំណូលបានមកពីការលក់ទឹក សេវាសាងសង់ និងចំណូលផ្សេងៗ៖

- ចំណូលបានមកពីការលក់ទឹករួមមាន: ចំណូលពីការប្រើប្រាស់ប្រភេទជីវភាព អាជីវកម្ម ឧស្សាហកម្ម អង្គការរដ្ឋបន្ទប់ជួល និងអ្នកលក់ទឹកបន្ត។ ចំណូលទាំងនេះត្រូវបានរាយការណ៍តាមតម្លៃទទួលបានសុទ្ធ ក្រោយការកាត់កងជាមួយអប្បហារវិភាជន៍ និងឥណទានហើយត្រូវបានទទួលស្គាល់តាមបរិមាណទឹកដែលបានផ្គត់ផ្គង់ជូនអតិថិជនរបស់ខ្លួន។ ការធ្វើវិក្កយបត្រនៃការប្រើប្រាស់ទឹក ត្រូវបានធ្វើឡើងក្នុងរយៈពេលរៀងរាល់២ខែម្តង។

- ចំណូលបានពីសេវាសាងសង់: គឺជាចំណូលបានមកពីសេវាសាងសង់ ទាក់ទិនទៅនឹងការប្តូរ និងការពង្រីកប្រព័ន្ធចែកចាយទឹកដែល រ.ទ.ស.ភ បានសាងសង់ជូនក្រុមហ៊ុនសំណង់មួយ។

- ចំណូលផ្សេងៗរួមមាន: ចំណូលបានមកពីការថែទាំនាឡិកា លក់សម្ភារតបណ្តាញទឹក ការដាក់ពិន័យលើការប្រើប្រាស់ទឹកពុំមានការអនុញ្ញាតពី រ.ទ.ស.ភ និងផ្សេងៗ។

- **ចំណូលថែទាំនាឡិកា:** គឺជាចំណូលបានពីថ្លៃឈ្នួលថែទាំនាឡិកាដោយគិតថ្លៃ៥០រៀលក្នុង១មីលីម៉ែត្រក្នុងមួយខែនៃទំហំនាឡិកាទឹកក្នុងអំឡុងរដូវនៃការគិតប្រាក់ ហើយត្រូវបានកាត់ត្រាជាប្រាក់ចំណូល។ ចំណូលនេះត្រូវបានប្រើប្រាស់សម្រាប់ផ្លាស់ប្តូរនាឡិកាជូនអតិថិជននាពេលអនាគត។
- **ចំណូលពីការលក់សម្ភារតបណ្តាញទឹក:** គឺជាចំណូលទទួលបានពីការលក់នាឡិកាស្នូងទឹក បំពង់ និងសម្ភារតភ្ជាប់។
- **ចំណូលពីការដាក់ពិន័យ:** គឺជាចំណូលទទួលបានពីការដាក់ពិន័យលើការបង់ថ្លៃប្រើប្រាស់ទឹកយឺតយ៉ាវ និងពិន័យលើបទល្មើសតបណ្តាញទឹកដោយពុំមានការអនុញ្ញាតពី រ.ទ.ស.ភ។
- **ចំណូលផ្សេងៗ:** គឺជាចំណូលទទួលបានមកពីការរួមចំណែករបស់អតិថិជនប្រភេទពាណិជ្ជកម្ម និងឧស្សាហកម្មក្នុងការវិនិយោគសម្រាប់ការភ្ជាប់បណ្តាញពិសេសចូលទីតាំងផ្ទាល់របស់ពួកគេ។ ក្រៅពីនោះ គឺជាចំណូលដែលទទួលបានពីកម្រៃសេវាលើការទាញថ្លៃថែទាំលូទឹកស្អុយរបស់សាលារាជធានីភ្នំពេញ។

➢ ដំណាច់ការិយបរិច្ឆេទថ្ងៃទី៣១ ខែមីនា ឆ្នាំ២០២៣ ប្រៀបធៀបជាមួយដំណាច់ការិយបរិច្ឆេទថ្ងៃទី៣១ ខែមីនា ឆ្នាំ២០២២

បរិយាយ	ត្រីមាសទី១ ឆ្នាំ២០២៣ (ពាន់រៀល)	ត្រីមាសទី១ ឆ្នាំ២០២២ (ពាន់រៀល)	បម្រែបម្រួល(ពាន់រៀល/ភាគរយ)	
ចំណូលសរុប	៨៣.០១១.៦១៣	៨២.០២០.០១០	៩៩១.៦០៣	១,២១%

រ.ទ.ស.ភ មានចំណូលសរុប ៨៣.០១១.៦១៣.០០០រៀល ក្នុងដំណាច់ការិយបរិច្ឆេទថ្ងៃទី៣១ ខែមីនា ឆ្នាំ២០២៣ និង៨២.០២០.០១០.០០០រៀល ក្នុងដំណាច់ការិយបរិច្ឆេទថ្ងៃទី៣១ ខែមីនា ឆ្នាំ២០២២ ដែលមានទឹកប្រាក់កើនឡើងចំនួន ៩៩១.៦០៣.០០០រៀល ស្មើនឹង ១,២១%។ យើងបានឃើញថាកត្តាចម្បងនៃការកើនឡើងចំណូលនេះ គឺដោយសារចំណូលពីការលក់បានកើនឡើងចំនួន ៤.៦១០.៤២៨.០០០រៀល ស្មើនឹង ៦,៦៧% និងចំណូលកម្រៃពីការសាងសង់បានកើនឡើង ៣.០០៨.៦៦២.០០០រៀល ស្មើនឹង ៧៨,៨៣%។

២- ការវិភាគចំណូលតាមផ្នែក

ការវិភាគចំណូលតាមផ្នែករបស់ រ.ទ.ស.ភ មានដូចខាងក្រោម:

បរិយាយ	ត្រីមាសទី១ ឆ្នាំ២០២៣ (ពាន់រៀល)	ភាគរយ	ត្រីមាសទី១ ឆ្នាំ២០២២ (ពាន់រៀល)	ភាគរយ
ចំណូលថ្លៃលក់	៧៣.៧៤២.៥៥៥	៨៨,៨៤%	៦៩.១៣២.១២៧	៨៤,២៩%
ចំណូលពីសេវាសាងសង់	៦.៨២៥.២១៩	៨,២២%	៣.៨១៦.៥៥៧	៤,៦៥%
ចំណូលផ្សេងៗ	២.៤៤៣.៨៣៩	២,៩៤%	៩.០៧១.៣២៦	១១,០៦%

ក-ទិដ្ឋភាពទូទៅនៃប្រតិបត្តិការ (ត)

២- ការវិភាគចំណូលតាមផ្នែក (ត)

មានតែប្រាក់ចំណូលតាមប្រភេទជាសារវន្តត្រូវបានលើកឡើងសម្រាប់ការវិភាគខាងក្រោម៖

➢ ដំណាច់ការិយបរិច្ឆេទថ្ងៃទី៣១ ខែមីនា ឆ្នាំ២០២៣ ប្រៀបធៀបជាមួយដំណាច់ការិយបរិច្ឆេទថ្ងៃទី៣១ ខែមីនា ឆ្នាំ២០២២

បរិយាយ	ត្រីមាសទី១ ឆ្នាំ២០២៣		ត្រីមាសទី១ ឆ្នាំ២០២២		បម្រែបម្រួល		
	បរិមាណ	ទឹកប្រាក់	បរិមាណ	ទឹកប្រាក់	បរិមាណ	ទឹកប្រាក់	ភាគរយ
	ម ^៣	ពាន់រៀល	ម ^៣	ពាន់រៀល	ម ^៣	ពាន់រៀល	
ជីវភាព	២៧.២០៩.៤៤៤	២៦.៥២៣.៧៧៩	២៧.១៨៨.៦២០	២៦.៤២០.០២៥	២០.៨២៤	១០៣.៧៥៤	០,៣៩%
អាជីវកម្ម	២១.៤៤៧.៣៣២	៣៥.៦៤៦.៧៩៨	១៩.៥៤៦.៩៣១	៣២.១៦៥.៧១៨	១.៩០០.៤០១	៣.៤៨១.០៨០	១០,៨២%
គ្រឹះស្ថានសាធារណៈ	២.១២៧.៦១៨	៥.៦៨៥.៥៨២	១.៩១១.៥២៧	៤.៧៤១.២៦០	២១៦.០៩១	៩៤៤.៣២២	១៩,៩២%
តំណាងចែកចាយ/ បន្ទប់ជួល	៣.៣៤៣.៤១៦	២.៣៤៧.៣៩១	២.៨៦៧.៤០៥	២.១៨៤.៧២៥	៤៨៦.០១១	១៦២.៦៦៦	៧,៤៥%

• **ចំណូលពីការលក់ទឹកស្អាតជូនអ្នកប្រើប្រាស់តាមផ្ទះ (ប្រភេទជីវភាព)**

ចំណូលថ្លៃលក់ទឹកជូនអតិថិជនប្រភេទជីវភាពមានចំនួន ២៦.៥២៣.៧៧៩.០០០រៀល សម្រាប់ដំណាច់ការិយបរិច្ឆេទ ថ្ងៃទី៣១ ខែមីនា ឆ្នាំ២០២៣ និង ២៦.៤២០.០២៥.០០០រៀល សម្រាប់ដំណាច់ការិយបរិច្ឆេទ ថ្ងៃទី៣១ ខែមីនា ឆ្នាំ២០២២ ដែលមានទឹកប្រាក់កើនឡើងចំនួន១០៣.៧៥៤.០០០រៀល ស្មើនឹង ០,៣៩%។ យើងឃើញថាការកើនឡើងនេះ ដោយសារ ថ្លៃលក់ទឹកជាមធ្យមបានកើនឡើងចំនួន ៣,០៧រៀល/ម^៣ ពី ៩៧១,៧៣រៀល/ម^៣ ទៅ ៩៧៤,៨០រៀល/ម^៣។ ដោយឡែក ចំនួនអតិថិជនបានកើនឡើងចំនួន ១៣.៩៧៧បណ្តាញ ពី ៣៥៣.០២០បណ្តាញ ទៅ ៣៦៦.៩៩៧បណ្តាញ និងបរិមាណ ទឹកប្រើប្រាស់ក្នុង១បណ្តាញក្នុង១ខែបានកើនឡើងចំនួន ០,៩៥ម^៣ ពី ២៤,១៩ម^៣ ទៅ ២៥,១៤ម^៣។

• **ចំណូលពីការលក់ទឹកស្អាតជូនអ្នកប្រើប្រាស់ជាលក្ខណៈអាជីវកម្ម (ប្រភេទអាជីវកម្ម និងឧស្សាហកម្ម)**

ចំណូលថ្លៃលក់ទឹកជូនអតិថិជនប្រភេទអាជីវកម្មចំនួន ៣៥.៦៤៦.៧៩៨.០០០រៀល សម្រាប់ដំណាច់ការិយបរិច្ឆេទ ថ្ងៃទី៣១ ខែមីនា ឆ្នាំ២០២៣ និង ៣២.១៦៥.៧១៨.០០០រៀល សម្រាប់ដំណាច់ការិយបរិច្ឆេទ ថ្ងៃទី៣១ ខែមីនា ឆ្នាំ២០២២ ដែលមានទឹកប្រាក់កើនឡើងចំនួន ៣.៤៨១.០៨០.០០០រៀល ស្មើនឹង ១០,៨២%។ យើងឃើញថាការកើនឡើងនេះដោយ សារ ចំនួនអតិថិជនបានកើនឡើង ៧.១៣៤បណ្តាញ ពី ៧៨.០៤៦បណ្តាញ ទៅ ៨៥.១៨០បណ្តាញ និងថ្លៃលក់ទឹកជា មធ្យមបានកើនឡើងចំនួន ១២៤,៨៩រៀល/ម^៣ ពី ១.៧៧២,៦៩រៀល/ម^៣ ទៅ ១.៨៩៧,៥៨រៀល/ម^៣។ ដោយឡែក បរិមាណទឹកប្រើប្រាស់ក្នុងមួយបណ្តាញក្នុងមួយខែបានថយចុះចំនួន ៥,៥៦ម^៣ ពី ៩០,៨១ម^៣ មកត្រឹម ៨៥,២៥ម^៣។

• **ចំណូលពីការលក់ទឹកស្អាតជូនអ្នកប្រើប្រាស់គ្រឹះស្ថានសាធារណៈ (ប្រភេទអង្គការរដ្ឋ)**

ចំណូលថ្លៃលក់ទឹកជូនអតិថិជនប្រភេទអង្គការរដ្ឋចំនួន ៥.៦៨៥.៥៨២.០០០រៀល សម្រាប់ដំណាច់ការិយបរិច្ឆេទ ថ្ងៃទី៣១ ខែមីនា ឆ្នាំ២០២៣ និង ៤.៧៤១.២៦០.០០០រៀល សម្រាប់ដំណាច់ការិយបរិច្ឆេទ ថ្ងៃទី៣១ ខែមីនា ឆ្នាំ២០២២ ដែលមានទឹកប្រាក់កើនឡើងចំនួន ៩៤៤.៣២២.០០០រៀល ស្មើនឹង ១៩,៩២%។ យើងឃើញថាការកើនឡើងនេះ ដោយសារ ចំនួនអតិថិជនបានកើនឡើងចំនួន ៤៤បណ្តាញ ពី ៨៧៨បណ្តាញ ទៅ ៩២២បណ្តាញ បរិមាណប្រើប្រាស់ក្នុង១បណ្តាញ ក្នុង១ខែបានកើនឡើងចំនួន ៤៥,៥១ម^៣ ពី ៦៤០,៩២ម^៣ ទៅ ៦៨៥,៨៩ម^៣ និងមានថ្លៃលក់ទឹកជាមធ្យមថេរ ២.៥០០រៀល/ម^៣។

• **ចំណូលបានពីការលក់ទឹកស្អាតជូនតំណាងចែកចាយ/បន្ទប់ជួល**

ចំណូលពីការលក់ទឹកស្អាតជូនតំណាងចែកចាយ/បន្ទប់ជួលចំនួន ២.៣៤៧.៣៩១.០០០រៀល សម្រាប់ដំណាច់ ការិយបរិច្ឆេទ ថ្ងៃទី៣១ ខែមីនា ឆ្នាំ២០២៣ និង ២.១៨៤.៧២៥.០០០រៀល សម្រាប់ដំណាច់ការិយបរិច្ឆេទ ថ្ងៃទី៣១ ខែមីនា ឆ្នាំ២០២២ ដែលមានទឹកប្រាក់កើនឡើងចំនួន ១៦២.៦៦៦.០០០រៀល ស្មើនឹង ៧,៤៥%។ យើងឃើញថាការកើនឡើង នេះដោយសារ ចំនួនអតិថិជនបានកើនឡើង ៣៥បណ្តាញ ពី ៥.៧៧៥បណ្តាញ ទៅ ៥.៨១០បណ្តាញ បរិមាណទឹកប្រើ ប្រាស់ក្នុងមួយបណ្តាញក្នុងមួយខែបានកើនឡើងចំនួន ២៦,៧៣ម^៣ ពី ១៦៥,៩៦ម^៣ ទៅ ១៩២,៦៩ម^៣ និងមានថ្លៃលក់ ទឹកជាមធ្យមថេរ ៧០០រៀល/ម^៣។

ក-ទិដ្ឋភាពទូទៅនៃប្រតិបត្តិការ (ត)

៣-ការវិភាគគម្លាតចំណេញដុល

រ.ទ.ស.ភ បានរៀបចំរបាយការណ៍លទ្ធផលរបស់ខ្លួនក្នុងទម្រង់ជារបាយការណ៍លទ្ធផលតាមប្រភេទដូចនេះពុំមាន ការបង្ហាញ ឲ្យឃើញនៅចំណេញដុលនោះទេ។ ប៉ុន្តែក្នុងទម្រង់របាយការណ៍នេះអាចឲ្យឃើងធ្វើការពិភាក្សា និងវិភាគលើ ចំណេញប្រតិបត្តិការ ដែលទទួលបានពីចំណូលសរុបដកនឹងចំណាយប្រតិបត្តិការ។

ចំណាយប្រតិបត្តិការនឹងលើកយកមកពិភាក្សានៅចំណុចទី ៤- ការវិភាគចំណេញ/(ខាត) មុនបង់ពន្ធខាងក្រោម។

៤- ការវិភាគចំណេញ/(ខាត) មុនបង់ពន្ធ

ការចំណេញមុនបង់ពន្ធគឺជាលទ្ធផលដែលទទួលបានពីចំណូលសរុបដកនឹងចំណាយប្រតិបត្តិការ និងចំណូល (ចំណាយ) ការប្រាក់សុទ្ធ។ ក្នុងការពិភាក្សា និងការវិភាគនៃចំណាយប្រតិបត្តិការ យើងលើកយកតែចំណាយរំលស់ទ្រព្យសកម្មបីនិងអរូបី ចំណាយលើការប្រើប្រាស់អគ្គិសនី និងចំណាយលើប្រាក់បៀវត្សរ៍ និងប្រាក់ឈ្នួល ចំណាយវត្ថុធាតុដើមសម្រាប់ផលិតទឹកស្អាត ចំណាយសេវាសាងសង់ ចំណូល (ចំណាយ) ការប្រាក់ យកមកពិភាក្សាដូចខាងក្រោម៖

> ដំណាច់ការិយបរិច្ឆេទថ្ងៃទី៣១ ខែមីនា ឆ្នាំ២០២៣ ប្រៀបធៀបជាមួយដំណាច់ការិយបរិច្ឆេទថ្ងៃទី៣១ ខែមីនា ឆ្នាំ២០២២

បរិយាយ	ត្រីមាសទី១ ឆ្នាំ២០២៣ (ពាន់រៀល)	ត្រីមាសទី១ ឆ្នាំ២០២២ (ពាន់រៀល)	បម្រែបម្រួល (ពាន់រៀល/ភាគរយ)	
ចំណូលសរុប	៨៣.០១១.៦១៣	៨២.០២០.០១០	៩៩១.៦០៣	១,២១%
ចំណាយរំលស់លើ ទ្រព្យសកម្មរូបី និងអរូបី	(១៥.១១៧.៩៥៤)	(១៤.៨៧៨.៨៣៨)	(២៣៩.១១៦)	(១,៦១%)
ចំណាយការប្រើប្រាស់អគ្គិសនី	(៨.៩៥៣.២២០)	(៨.៥២៣.៦៥៩)	(៤២៩.៥៦១)	(៥,០៤%)
ចំណាយប្រាក់បៀវត្សរ៍ប្រាក់ឈ្នួល និងចំណាយពាក់ព័ន្ធ	(១៨.៤៥៧.០៩០)	(១៦.០៥៤.៤៦៨)	(២.៤០២.៦២២)	(១៤,៩៧%)
ចំណាយវត្ថុធាតុដើមសម្រាប់ ផលិតទឹកស្អាត	(៣.៣៨១.០៧៨)	(២.៥៧៩.៩៩៣)	(៨០១.០៨៥)	(៣១,០៥%)
ចំណាយសេវាសាងសង់	(៣.២០៤.៧៦៤)	(១.៩៩១.០២៨)	(១.២១៣.៧៣៦)	(៦០,៩៦%)
ចំណូលការប្រាក់	១៦.០៤៨.៦៨៩	៩.៤៦៨.៩០៧	៦.៥៧៩.៧៨២	៦៩,៤៩%
ចំណាយការប្រាក់	(១.១៧៧.៤៨៣)	(៨១៨.១៧៣)	(៣៥៩.៣១០)	(៤៣,៩២%)
ចំណេញមុនបង់ពន្ធលើប្រាក់ចំណូល	៤១.៧៤១.៦៥០	៤០.៦៨៦.២៦៩	១.០៥៥.៣៨១	២,៥៩%

រ.ទ.ស.ភ មានចំណេញមុនបង់ពន្ធលើប្រាក់ចំណូលចំនួន ៤១.៧៤១.៦៥០.០០០រៀល សម្រាប់ដំណាច់ការិយបរិច្ឆេទ ថ្ងៃទី៣១ ខែមីនា ឆ្នាំ២០២៣ និង ៤០.៦៨៦.២៦៩.០០០រៀល សម្រាប់ដំណាច់ការិយបរិច្ឆេទ ថ្ងៃទី៣១ ខែមីនា ឆ្នាំ២០២២ ដែលមានទឹកប្រាក់កើនឡើងចំនួន ១.០៥៥.៣៨១.០០០រៀល ស្មើនឹង ២,៥៩%។ យើងឃើញថាកត្តាចម្បងនៃការកើនឡើងចំណេញមុនបង់ពន្ធលើប្រាក់ចំណូលនេះគឺ ដោយសារចំណូលការប្រាក់-សុទ្ធ បានកើនឡើងចំនួន ៦.២២០.៤៧២.០០០រៀល ស្មើនឹង ៧១,៩១%។

៥- ការវិភាគចំណេញ/(ខាត) និងលទ្ធផលលម្អិតក្នុងការិយបរិច្ឆេទ

រ.ទ.ស.ភ ស្ថិតក្រោមច្បាប់នៃក្រុមហ៊ុនពាណិជ្ជកម្មក្នុងវិស័យពន្ធដារ និងអាករ ដូចនេះ រ.ទ.ស.ភ មានកាតព្វកិច្ចត្រូវបង់ពន្ធ លើប្រាក់ចំណូលអត្រា ២០%។ ដោយឡែកពន្ធលើប្រាក់ចំណូលដែលជាប់អត្រា ២០% បានមកពីលទ្ធផលនៃប្រាក់ចំណេញគណនេយ្យទូទាត់ជាមួយនឹងចំណាយដែលមិនអាចកាត់កងបានក្នុងអត្រាពន្ធ ២០%។

ក- ទិដ្ឋភាពទូទៅនៃប្រតិបត្តិការ (ត)

៥- ការវិភាគចំណេញ/(ខាត) និងលទ្ធផលលម្អិតក្នុងការិយបរិច្ឆេទ(ត)

➢ ដំណាច់ការិយបរិច្ឆេទថ្ងៃទី៣១ ខែមីនា ឆ្នាំ២០២៣ ប្រៀបធៀបជាមួយដំណាច់ការិយបរិច្ឆេទថ្ងៃទី៣១ ខែមីនា ឆ្នាំ២០២២

បរិយាយ	ត្រីមាសទី១ ឆ្នាំ២០២៣ (ពាន់រៀល)	ត្រីមាសទី១ ឆ្នាំ២០២២ (ពាន់រៀល)	បម្រែបម្រួល (ពាន់រៀល/ភាគរយ)	
ចំណេញមុនបង់ពន្ធ (ក)	៤១.៧៤១.៦៥០	៤០.៦៨៦.២៦៩	១.០៥៥.៣៨១	២,៥៩%
ចំណាយពន្ធលើប្រាក់ចំណូល (ខ)	(៣.៣៣១.២៦៥)	(១០.៣៩៤.៥២០)	៧.០៦៣.២៥៥	៦៧,៩៥%
ចំណេញក្នុងការិយបរិច្ឆេទ	៣៨.៤១០.៣៨៥	៣០.២៩១.៧៤៩	៨.១១៨.៦៣៦	២៦,៨០%
លទ្ធផលលម្អិតក្នុងការិយបរិច្ឆេទ	៣៨.៤១០.៣៨៥	៣០.២៩១.៧៤៩	៨.១១៨.៦៣៦	២៦,៨០%
អត្រាពន្ធប្រសិទ្ធភាពលើប្រាក់ចំណេញ (ខ)/(ក)	៧,៩៨%	២៥,៥៥%		

រ.ទ.ស.ភ មានចំណេញក្នុងការិយបរិច្ឆេទចំនួន ៣៨.៤១០.៣៨៥.០០០រៀល សម្រាប់ដំណាច់ការិយបរិច្ឆេទ ថ្ងៃទី៣១ ខែមីនា ឆ្នាំ២០២៣ និង ៣០.២៩១.៧៤៩.០០០រៀល សម្រាប់ដំណាច់ការិយបរិច្ឆេទថ្ងៃទី៣១ ខែមីនា ឆ្នាំ២០២២ ដែលទឹកប្រាក់នេះមានការកើនឡើងប្រមាណ ៨.១១៨.៦៣៦.០០០រៀល ស្មើនឹង ២៦,៨០%។ យើងបានឃើញថាកត្តា ចម្បងនៃការកើនឡើង ចំណេញក្នុងការិយបរិច្ឆេទដោយសារពន្ធលើប្រាក់ចំណូលបានថយចុះចំនួន ៧.០៦៣.២៥៥.០០០រៀល ស្មើនឹង៦៧,៩៥% ទោះជាការចំណាយបានកើនឡើងចំនួន ៦.១៥៦.៦៩៤.០០០រៀល ស្មើនឹង១២,៣២% ក៏ដោយ។

៦-ការវិភាគពីកត្តា និងនិន្នាការដែលប៉ះពាល់ស្ថានភាព និងលទ្ធផលហិរញ្ញវត្ថុ

ស្ថានភាពមិនប្រាកដប្រជាដែលនៃសេដ្ឋកិច្ចប្រទេសចិន និងសហភាពអឺរ៉ុប នៅតែបន្តធ្វើអោយប៉ះពាល់ដល់ការិកចំរើន នៃសេដ្ឋកិច្ចពិភពលោកទាំងមូល និងនៅក្នុងតំបន់ផងដែរ ប៉ុន្តែទោះជាយ៉ាងណា រ.ទ.ស.ភ នៅតែបន្តប្រតិបត្តិការប្រចាំថ្ងៃ និងនៅតែមានផលចំណេញ ក្នុងត្រីមាសទី១ ឆ្នាំ២០២៣។ ការបន្តរក្សាបាននូវផលចំណេញនេះ ដោយសារចំណូលពីការ លក់នៅតែមានកំណើនពីមួយត្រីមាសទៅមួយត្រីមាសផងដែរ គឺដោយសារតែមានកត្តាគាំទ្រ ដូចខាងក្រោម៖

- អត្រាទឹកបាត់បង់៖ រ.ទ.ស.ភ បានប្រើប្រាស់នូវយន្តការដ៏មានប្រសិទ្ធភាព ដើម្បីកាត់បន្ថយអត្រាទឹកបាត់បង់ ស្មើនឹង៨,៧០%នៅត្រីមាសទី១ឆ្នាំ២០២៣នេះ។ ការរក្សាបានអត្រាទឹកបាត់បង់នៅត្រឹមកម្រិតនេះជាកត្តាចម្បងដែលធ្វើឲ្យ រ.ទ.ស.ភ មានចេរភាពហិរញ្ញវត្ថុ និងអភិវឌ្ឍ សហគ្រាសរក្សានូវស្ថានភាពហិរញ្ញវត្ថុ និងការអភិវឌ្ឍសហគ្រាសប្រកបដោយនិរន្តរភាព
 - ការបង្កើនចំនួនអតិថិជន៖ ដើម្បីទទួលបាននូវចំណូលពីការលក់ទឹកស្អាត រ.ទ.ស.ភ បានបង្កើនចំនួន អតិថិជន របស់ខ្លួន ដោយពង្រីកផ្ទៃសេវាផ្គត់ផ្គង់ទឹកស្អាតទៅតំបន់ដែលពុំទាន់មានការផ្គត់ផ្គង់ទឹកស្អាត ដូចជាការបំពេញ ផ្ទៃសេវាឲ្យបាន ១០០% នៅក្នុងរាជធានីភ្នំពេញ តំបន់ជុំវិញរាជធានីភ្នំពេញ ជាពិសេសតំបន់ដែលមានសក្តានុពលសេដ្ឋកិច្ច
 - ការបង្កើនថ្លៃលក់ទឹកមធ្យម៖ តាមរយៈការស្វែងរកអតិថិជន ដែលជាប្រភេទអាជីវកម្ម-ឧស្សាហកម្ម ធ្វើឲ្យ ថ្លៃលក់ទឹកមធ្យមរបស់ រ.ទ.ស.ភ កើនឡើងដោយសារតែថ្លៃប្រើប្រាស់ទឹករបស់អតិថិជនប្រភេទនេះ មានកម្រិតខ្ពស់ជាង អតិថិជនប្រភេទផ្សេងទៀត
 - ការគ្រប់គ្រងលើការចំណាយប្រតិបត្តិការ៖ រ.ទ.ស.ភ ធ្វើការគ្រប់គ្រងលើការចំណាយនេះ ពិសេសការ ចំណាយលើការប្រើប្រាស់ថាមពលអគ្គិសនីដែលជាចំណាយដ៏ធំ និងសំខាន់ក្នុងដំណើរការផលិតទឹកស្អាត តាមរយៈការប្រើប្រាស់ នូវបច្ចេកវិទ្យាថ្មី ដូចជារប្រើប្រាស់វិស័យយកការប្រើប្រាស់ម៉ាស៊ីនបូមទឹកដែលអាចប្រែប្រួលទៅតាមសំពាធទឹក ក៏ដូចជាការចាត់ចែង ការប្រើប្រាស់នូវវត្ថុធាតុដើមក្នុងការផលិតទឹកប្រកបដោយប្រសិទ្ធភាព និងសន្សំសំចៃខ្ពស់។
- ចំពោះការចំណាយដំណើរការសហគ្រាស រ.ទ.ស.ភ ក៏បានខិតខំកាត់បន្ថយនូវការចំណាយដែលមិនចាំបាច់ ដូចជា ចំណាយរដ្ឋបាលទូទៅ ចំណាយលើការជួសជុលថែទាំទូទៅ ដែលអង្គការបានយកចិត្តទុកដាក់ក្នុងការត្រួតពិនិត្យ និងថែទាំ ឧបករណ៍បរិក្ខារប្រើប្រាស់ជាប្រចាំ ដើម្បីធានាបានគុណភាពប្រើប្រាស់ និងកាត់បន្ថយការចំណាយជួសជុលនានា។

ក- ទិដ្ឋភាពទូទៅនៃប្រតិបត្តិការ (ត)

៦-ការវិភាគពីកត្តា និងនិរន្តរភាពដែលប៉ះពាល់ស្ថានភាព និងលទ្ធផលហិរញ្ញវត្ថុ (ត)

- ការអនុវត្តយ៉ាងខ្ជាប់ខ្ជួននូវដំណើរការកិច្ចលទ្ធកម្ម៖ រ.ទ.ស.ភ បានអនុវត្តយ៉ាងខ្ជាប់ខ្ជួននូវច្បាប់បញ្ញត្តិ និងគោលការណ៍ ណែនាំផ្សេងៗសម្រាប់ដំណើរការកិច្ចលទ្ធកម្មក្នុងការទិញសម្ភារ បរិក្ខារ និងវត្ថុធាតុដើម ដែលដំណើរការនេះឆ្លុះបញ្ចាំងឱ្យឃើញពី តម្លាភាព និងការប្រកួតប្រជែងថ្លៃទំនិញនៅលើទីផ្សារ ដែលជាហេតុធ្វើឱ្យ រ.ទ.ស.ភ. ទទួលបានការទិញទំនិញមានតម្លៃសមរម្យ គុណភាពអាចទទួលយកបាន។

- ការគ្រប់គ្រងសាច់ប្រាក់៖ តាមរយៈអត្រាទារប្រាក់ដែលមានកម្រិតខ្ពស់ ៩៩.៩០% បានធ្វើឱ្យ រ.ទ.ស.ភ មានលទ្ធភាពគ្រប់គ្រាន់ក្នុងការគ្រប់គ្រងសាច់ប្រាក់ដោយទទួលបាននូវប្រសិទ្ធភាពខ្ពស់។ ក្នុងការគ្រប់គ្រង រ.ទ.ស.ភ បានរក្សាទុកនូវសាច់ប្រាក់សម្រាប់ប្រើប្រាស់ជាទុនបង្វិលក្នុងរយៈពេល ២ទៅ៣ខែ ឯសាច់ប្រាក់ដែលទំនេរពុំមានតម្រូវការប្រើប្រាស់ រ.ទ.ស.ភ បានធ្វើការវិនិយោគរយៈពេលខ្លី ដោយដាក់ប្រាក់បញ្ញើមានកាលកំណត់រយៈពេលខ្លីនៅធនាគារពាណិជ្ជជាមួយនឹងការទទួលបាននូវអត្រាការប្រាក់ខ្ពស់ ប៉ុន្តែ រ.ទ.ស.ភ ក៏បានធ្វើការប្តឹងថ្លៃពីហានិភ័យ និងផលចំណេញពីអត្រាការប្រាក់ខ្ពស់នេះផងដែរ។

- ការជ្រើសរើសយកនូវអ្នកផ្តល់ហិរញ្ញប្បទានដែលផ្តល់អត្រាការប្រាក់ទាប៖ ដោយសារមានតម្រូវការប្រើប្រាស់ទឹកស្អាត កើនឡើងខ្ពស់ ធ្វើឱ្យ រ.ទ.ស.ភ មានតម្រូវការហិរញ្ញប្បទានសម្រាប់គម្រោងវិនិយោគដូចជាការ សាងសង់រោងចក្រផលិតទឹកស្អាត ការតបណ្តាញមេនាទឹក និងបណ្តាញចែកចាយ។ រ.ទ.ស.ភ បានស្វែងរកដៃគូអភិវឌ្ឍន៍អន្តរជាតិដូចជាទីភ្នាក់ងារបារាំង សម្រាប់អភិវឌ្ឍន៍ (AFD) ដើម្បីទទួលបាននូវហិរញ្ញប្បទាន ដែលមានអត្រាការប្រាក់ទាប។

- ស្ថានភាពសេដ្ឋកិច្ច៖ ផ្អែកតាមការព្យាករណ៍ពីស្ថានភាពសេដ្ឋកិច្ចនៃប្រទេសកម្ពុជាក្នុងឆ្នាំ២០២៣ អាចស្ថិតក្នុងអត្រា ៥,៥% ដែលការព្យាករណ៍នេះបានកើនឡើងលើសឆ្នាំ២០២២ ដែលមានត្រឹមតែអត្រា ៥,២% ប៉ុណ្ណោះ។ ការកើនឡើងបន្តិចនៃសេដ្ឋកិច្ចប្រទេសកម្ពុជាគឺជាសញ្ញាល្អប្រសើរ ដែលអាចធ្វើអោយថ្លៃលក់ទឹកមធ្យមអាចមានការកើនឡើង ផ្អែកទៅលើតម្រូវការប្រើប្រាស់មានការកើនឡើង ជាពិសេសថ្លៃទឹកប្រភេទអាជីវកម្ម។

ខ- កត្តាសំខាន់ដែលប៉ះពាល់លើប្រាក់ចំណេញ

១- ការវិភាគពីលក្ខខណ្ឌនៃតម្រូវការ និងការផ្គត់ផ្គង់

ផ្អែកលើតម្រូវការប្រើប្រាស់ទឹកស្អាតរបស់ប្រជាជន នៅក្នុងរាជធានីភ្នំពេញ ដោយសារការកំណើនរបស់ប្រជាជន និងការរីកលូតលាស់យ៉ាងឆាប់រហ័សនៃវិស័យសំណង់ និងការពង្រីកតំបន់ជុំវិញរាជធានីភ្នំពេញ រ.ទ.ស.ភ បាន ធ្វើការសាងសង់រោងចក្រផលិតទឹកស្អាតបាក់ខែងំហាន១ ដែលមានសមត្ថភាពផលិត ១៩៥.០០០ម^៣/ថ្ងៃ ដែលនឹងគ្រោងដាក់អោយដំណើរការផលិតនៅក្នុងខែឧសភា ឆ្នាំ២០២៣ ដើម្បីបំពេញតម្រូវការនៃការប្រើប្រាស់ទឹកស្អាត ហើយក៏បានកំពុងបន្តសាងសង់រោងចក្រផលិតទឹកស្អាតបាក់ខែងំហាន២ ដែលមានសមត្ថភាពផលិត ១៩៥.០០០ម^៣/ថ្ងៃ ដូចគ្នា ដែលគ្រោងនឹងដាក់អោយដំណើរការនៅក្នុងត្រីមាសទី១ឆ្នាំ២០២៤ រោងចក្រផលិតទឹកស្អាតបឹងធំ ដែលមានសមត្ថភាពផលិត ៥.០០០ម^៣/ថ្ងៃ គ្រោងនឹងបញ្ចប់នៅចុងឆ្នាំ២០២៣ និង រោងចក្រផលិតទឹកស្អាតតាខ្មៅដែលមានសមត្ថភាពផលិត ៣០.០០០ម^៣/ថ្ងៃ គ្រោងនឹងបញ្ចប់នៅចុងឆ្នាំ២០២៤។

២- ការវិភាគពីការឡើងចុះនៃថ្លៃវត្ថុធាតុដើម

ការប្រែប្រួលនៃថ្លៃវត្ថុធាតុដើមសម្រាប់ផលិតទឹកស្អាត អាចប៉ះពាល់ដល់ថ្លៃដើមផលិត ប៉ុន្តែមិនមានផលប៉ះពាល់ធ្ងន់ធ្ងរនោះទេ ដោយសារការចំណាយនេះមានអត្រាមិនលើសពី១០% នៃចំណាយប្រតិបត្តិការ។ ទោះជាយ៉ាងណា ក៏ដោយ រ.ទ.ស.ភ ក៏បានអនុវត្តយ៉ាងខ្ជាប់ខ្ជួននូវនីតិវិធីលទ្ធកម្ម ដើម្បីធានាថ្លៃវត្ថុធាតុដើមសមស្របទៅតាមតម្លៃលើទីផ្សារ ជាក់ស្តែងហើយនីតិវិធីនេះ ក៏ផ្តល់លទ្ធភាពសម្រាប់ រ.ទ.ស.ភ ទទួលបាននូវតម្លៃប្រកួតប្រជែងដែលមានតម្លៃទាប។

៣- ការវិភាគលើពន្ធ

រ.ទ.ស.ភ. ស្ថិតក្រោមច្បាប់នៃក្រុមហ៊ុនពាណិជ្ជកម្មក្នុងវិស័យពន្ធដារ និងអាករ ដូចនេះ រ.ទ.ស.ភ មានកាតព្វកិច្ច ត្រូវបង់ពន្ធអាករទៅតាមច្បាប់ និងបញ្ញត្តិជាធរមាន។ រ.ទ.ស.ភ មានកាតព្វកិច្ចបង់ពន្ធអាករ ទៅតាមរបបស្វ័យប្រកាស និងជាសហគ្រាសជាប់ពន្ធធំ ដែលកំណត់ដោយអគ្គនាយកដ្ឋានពន្ធដារ។

ង- ផលប៉ះពាល់នៃអតិផរណា

រ.ទ.ស.ក បានរក្សានូវថ្លៃលក់ទឹកថេរមិនប្រែប្រួលចាប់តាំងពីឆ្នាំ២០០១ រហូតដល់ឆ្នាំ២០១៩។ ដើម្បីធ្វើការកែសម្រួលទៅតាមការប្រែប្រួលនៃអតិផរណា យើងបានធ្វើការកែសម្រួលនូវថ្លៃលក់ទឹកស្អាតចាប់ពីថ្ងៃទី០១ ខែមករា ឆ្នាំ២០២០ ដល់បច្ចុប្បន្ន ហើយនៅតែរក្សាបាននូវចរន្តហិរញ្ញវត្ថុបានយ៉ាងល្អប្រសើរ។

ច- គោលនយោបាយសេដ្ឋកិច្ច សារពើពន្ធ និងរូបិយវត្ថុរបស់រដ្ឋាភិបាល

ធុរកិច្ចរបស់ រ.ទ.ស.ក ទទួលបានជោគជ័យពីគោលនយោបាយមួយចំនួន ដែលកំណត់ដោយរាជរដ្ឋាភិបាលដូចជា៖


- ការពង្រីកផ្ទៃសេវា៖ ការពង្រីកផ្ទៃសេវាបន្ថែមដើម្បីផ្គត់ផ្គង់ទឹកស្អាត ត្រូវបានរឹតត្បិតដោយបេសកកម្មរបស់ រ.ទ.ស.ក ដែលអនុញ្ញាតឲ្យផលិត និងចែកចាយទឹកសម្រាប់ការប្រើប្រាស់របស់សាធារណជននៅក្នុងរាជធានីភ្នំពេញតែប៉ុណ្ណោះ ការរឹតត្បិតនេះត្រូវបានកំណត់ដោយអនុក្រឹត្យលេខ៥២អនក្រ.បក ចុះថ្ងៃទី១៩ ខែធ្នូ ឆ្នាំ១៩៩៦ ស្តីពីការបង្កើត រ.ទ.ស.ក។
- ការពង្រីករាជធានីភ្នំពេញ៖ រាជរដ្ឋាភិបាលមានគោលនយោបាយពង្រីករាជធានីភ្នំពេញ ដោយបញ្ចូលឃុំ បន្ថែមចំនួន២០ឃុំ ទៀត ទៅក្នុងតំបន់រាជធានីភ្នំពេញដែលធ្វើឲ្យផ្ទៃសេវារបស់ រ.ទ.ស.ក ក្នុងការផ្គត់ផ្គង់ទឹកស្អាតក៏ត្រូវពង្រីកបន្ថែមដែរ។
- គោលនយោបាយពន្ធលើអចលនទ្រព្យ៖ ក្រសួងសេដ្ឋកិច្ចនិងហិរញ្ញវត្ថុបានដាក់ឲ្យអនុវត្តនូវ ប្រកាសលេខ ៤៩៣សហវ.ប្រក ចុះថ្ងៃទី១៩ ខែកក្កដា ឆ្នាំ២០១០ ស្តីពី " ការប្រមូលពន្ធលើអចលនទ្រព្យ" ។ អចលនទ្រព្យរបស់ រ.ទ.ស.ក គឺសម្រាប់បម្រើឲ្យប្រព័ន្ធផលិតកម្មទឹកស្អាត ដែលអចលនទ្រព្យប្រភេទនេះ ត្រូវបានលើកលែងពន្ធតាមរយៈសេចក្តីជូនដំណឹងរបស់ក្រសួងសេដ្ឋកិច្ច និងហិរញ្ញវត្ថុលេខ០០៦សហវ. អពជ. ចុះថ្ងៃទី១៨ ខែឧសភា ឆ្នាំ២០១១។

ផ្នែកទី៥: ព័ត៌មានចាំបាច់ផ្សេងទៀតសម្រាប់ការពារវិនិយោគិន

ក្នុងត្រីមាសទី១ ឆ្នាំ២០២៣នេះរដ្ឋាករទឹកស្វយ័តក្រុងភ្នំពេញពុំមានព័ត៌មានចាំបាច់ផ្សេងទៀតត្រូវបង្ហាញ


ហត្ថលេខាអភិបាល របស់រដ្ឋាករទឹកស្វយ័តក្រុងភ្នំពេញ

ថ្ងៃ ពុធ ៤ រោច ខែ ភទ្របទ្ទិ ឆ្នាំថោះ បញ្ចស័ក ព.ស.២៥៦៧
រាជធានីភ្នំពេញ, ថ្ងៃទី ១២ ខែ កក្កដា ឆ្នាំ ២០២៣
បានអាន និងឯកភាព ✓



ហត្ថលេខា
ស៊ឹម ស៊ីថា
ប្រធានក្រុមប្រឹក្សាភិបាល

ថ្ងៃ ពុធ ៤ រោច ខែ ភទ្របទ្ទិ ឆ្នាំថោះ បញ្ចស័ក ព.ស.២៥៦៧
រាជធានីភ្នំពេញ, ថ្ងៃទី ១២ ខែ កក្កដា ឆ្នាំ ២០២៣
បានអាន និងឯកភាព ✓



ហត្ថលេខា
ឌុន ណារីន
អភិបាល

ឧបសម្ព័ន្ធ ១

ព័ត៌មានហិរញ្ញវត្ថុសង្ខេបចន្លោះពេល

សម្រាប់ត្រីមាសទី១ និងរយៈពេល ៣ខែ គិតត្រឹមថ្ងៃទី៣១ ខែមីនា ឆ្នាំ២០២៣



រដ្ឋាករទឹកស្វយ័តក្រុងភ្នំពេញ (រ.ទ.ស.ភ)



: + ៨៥៥ (២៣) ៧២៤ ០៤៦



: ir@ppwsa.com.kh



: www.ppwsa.com.kh

អគារលេខ៤៥ ផ្លូវ១០៦ សង្កាត់ស្រះចក ខណ្ឌដូនពេញ រាជធានីភ្នំពេញ ព្រះរាជាណាចក្រកម្ពុជា