



ព្រះរាជាណាចក្រកម្ពុជា ជាតិ សាសនា ព្រះមហាក្សត្រ

រដ្ឋាករទឹកស្អាតក្រុងភ្នំពេញ



របាយការណ៍ប្រចាំត្រីមាសទី៤ ឆ្នាំ២០២៣

គោលដៅយុទ្ធសាស្ត្រចម្បងរបស់ រ.ទ.ស.ក មានដូចខាងក្រោម៖

ពង្រីកការផ្គត់ផ្គង់ទឹកទៅតំបន់ជុំវិញរាជធានីភ្នំពេញ ដោយរក្សាអត្រា និងស្តង់ដារដូចគ្នានៅក្នុងរាជធានីភ្នំពេញ។
វិភាគថ្លៃដើម និងកំណែទម្រង់ដំណើរការ និងបែបបទដើម្បីកាត់បន្ថយថ្លៃដើមទឹក បង្កើនប្រសិទ្ធភាពបុគ្គលិក
និងបន្តកសាងសមត្ថភាពរបស់សហគ្រាស។ តាំងចិត្តខ្ពស់ ចំពោះការទទួលខុសត្រូវដល់សង្គម និង បរិស្ថាន។
ប្រៀបធៀបបែបយុទ្ធសាស្ត្រជាមួយបណ្តាអង្គការទឹកស្អាតនានា ដែលមានប្រសិទ្ធភាពបំផុតក្នុងពិភពលោក។



លេខ៤៥ ផ្លូវ១០៦ សង្កាត់ស្រះចក ខណ្ឌដូនពេញ
រាជធានីភ្នំពេញ ព្រះរាជាណាចក្រកម្ពុជា



លេខទូរស័ព្ទ: (៨៥៥)២៣ ៦៣៥ ០៨ ០៨
លេខទូរសារ: (៨៥៥)២៣ ៦២៥ ០៧ ០៧



អ៊ីម៉ែល:
ir@ppwsa.com.kh



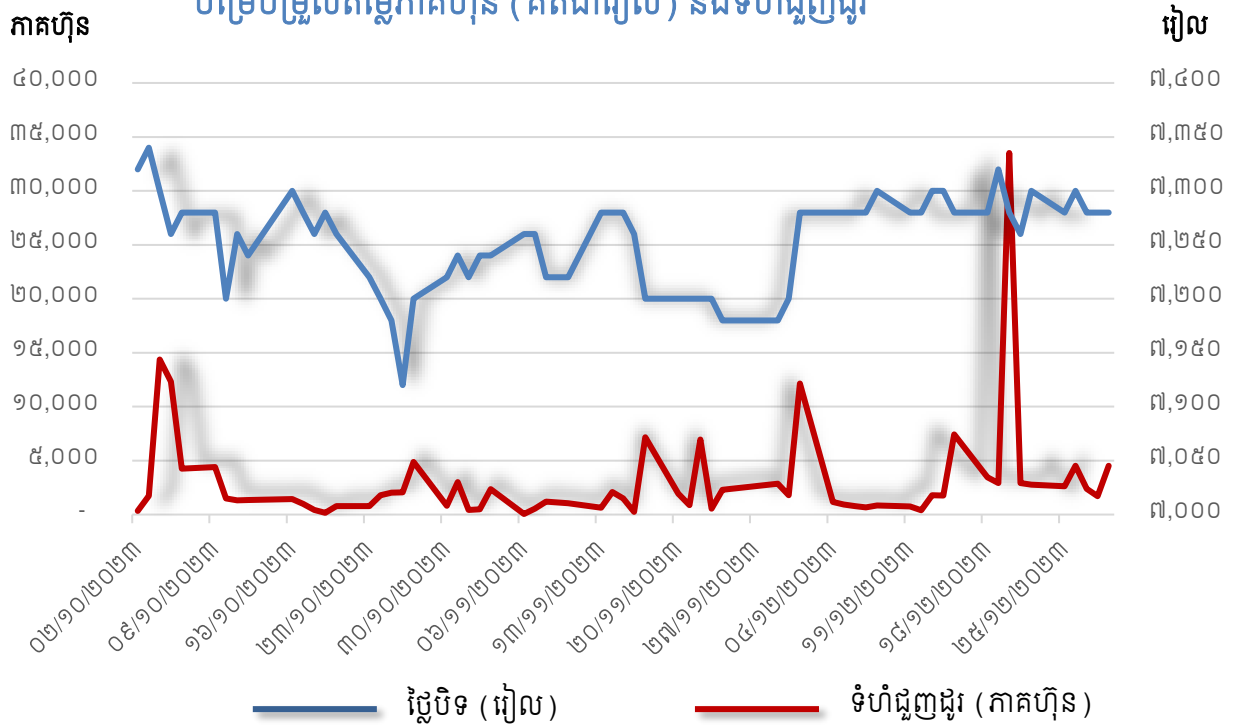
ការដំឡើងរឹង Gasket និងពិនិត្យផ្ទៀងផ្ទាត់ចំណុចទីតាំងបំពង់មុនអនុវត្តការងារភ្ជាប់ និងដំឡើង

ព័ត៌មានហិរញ្ញវត្ថុសង្ខេប

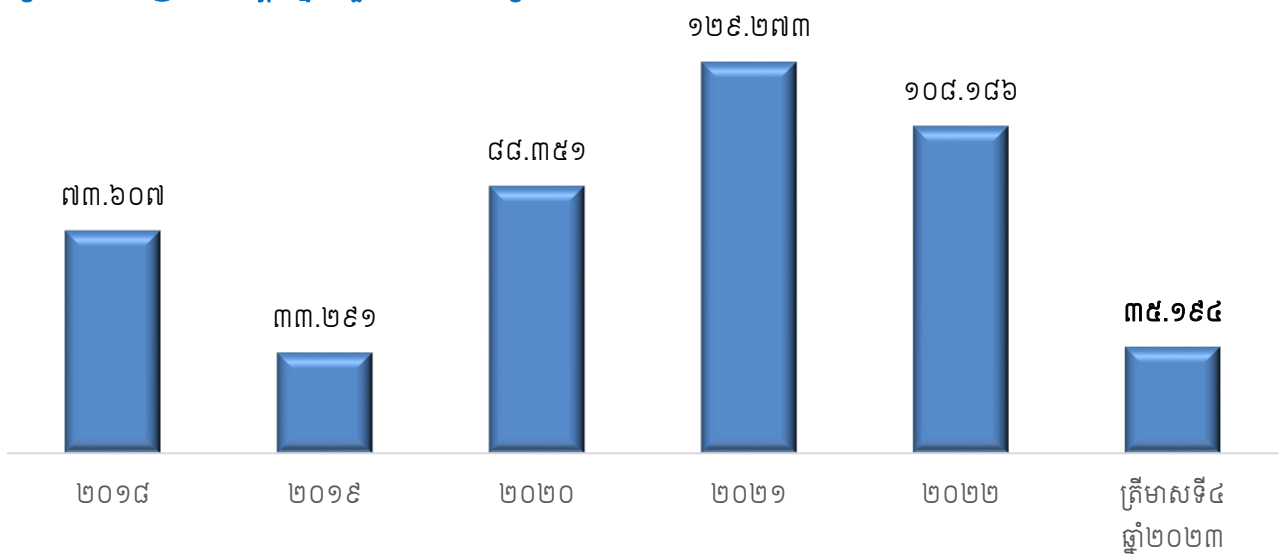
ស្ថានភាពហិរញ្ញវត្ថុ	ត្រីមាសទី៤ ឆ្នាំ២០២៣	ឆ្នាំ២០២២	ឆ្នាំ២០២១	
ទ្រព្យសកម្មសរុប(ពាន់រៀល)	៣.១៥៩.០៦០.៣២៣	២.៦៨៤.១៣៥.៨៧៥	២.៣០៦.៨០៦.១៧៤	
បំណុលសរុប(ពាន់រៀល)	១.៧៦៤.៥៤២.៨៥២	១.៤១១.៩២២.៨២៨	១.១៤០.១៧៧.៩៦១	
មូលធនសរុប(ពាន់រៀល)	១.៣៩៤.៥១៧.៤៧១	១.២៧២.២១៣.០៤៧	១.១៦៦.៦២៨.២១៣	
លទ្ធផលហិរញ្ញវត្ថុ	ត្រីមាសទី៤ ឆ្នាំ២០២៣	ត្រីមាសទី៤ ឆ្នាំ២០២២	ត្រីមាសទី៤ ឆ្នាំ២០២១	
ចំណូលសរុប(ពាន់រៀល)	១០៤.៨៩២.៥៣១	៩២.២៦៦.៤៦៥	៩២.៦៧៦.៣៦២	
ចំណេញមុនបង់ពន្ធប្រាក់ចំណូល(ពាន់រៀល)	៤០.១១១.៥៦២	២៤.៥៤០.៧០៨	៣៣.០៦៥.៣៥៦	
ចំណេញសុទ្ធក្នុងការិយបរិច្ឆេទ(ពាន់រៀល)	៣៥.១៩៤.០៨៤	២២.០៩០.៦០៥	២១.៩៥២.៨៦១	
លទ្ធផលលម្អិតក្នុងការិយបរិច្ឆេទ(ពាន់រៀល)	៣៥.១៩៤.០៨៤	២២.០៩០.៦០៥	២១.៩៥២.៨៦១	
អនុបាតហិរញ្ញវត្ថុ	ត្រីមាសទី៤ ឆ្នាំ២០២៣	ឆ្នាំ២០២២	ឆ្នាំ២០២១	
អនុបាតសាធារណៈ				
អនុបាតសន្ទនីយភាព	អនុបាតចរន្ត(ចំនួនដង)	២,៦៧	២,២១	១,៦៥
	អនុបាតចរន្តលឿន(ចំនួនដង)	១,៤៥	១,៤៦	១,១១
		ត្រីមាសទី៤ ឆ្នាំ២០២៣	ត្រីមាសទី៤ ឆ្នាំ២០២២	ត្រីមាសទី៤ ឆ្នាំ២០២១
អនុបាតចំណេញភាព	អនុបាតចំណេញធៀបនឹង ទ្រព្យសកម្ម(ភាគរយ)	១,១៤	០,៨៤	០,៩៧
	អនុបាតចំណេញធៀបនឹង មូលធន(ភាគរយ)	២,៥៦	១,៧៥	១,៩០
	អនុបាតគម្លាតចំណេញដុល (ភាគរយ)	៣៧,៣៩	២៥,៨៨	៣១,៣១
	អនុបាតគម្លាតចំណេញភាព (ភាគរយ)	៣៣,៥៥	២៣,៩៤	២៣,៦៩
	ចំណេញក្នុងមួយឯកតាមូលបត្រ កម្មសិទ្ធិ(រៀល)	៤០៤,៦៥	២៥៣,៩៩	២៥២,៤១
អនុបាតលទ្ធភាពសងការប្រាក់(ចំនួនដង)		៤៤,៩៨	២៤,២៥	៣០,០៤

ក្រាហ្វិកអំពីព័ត៌មានហិរញ្ញវត្ថុសង្ខេប

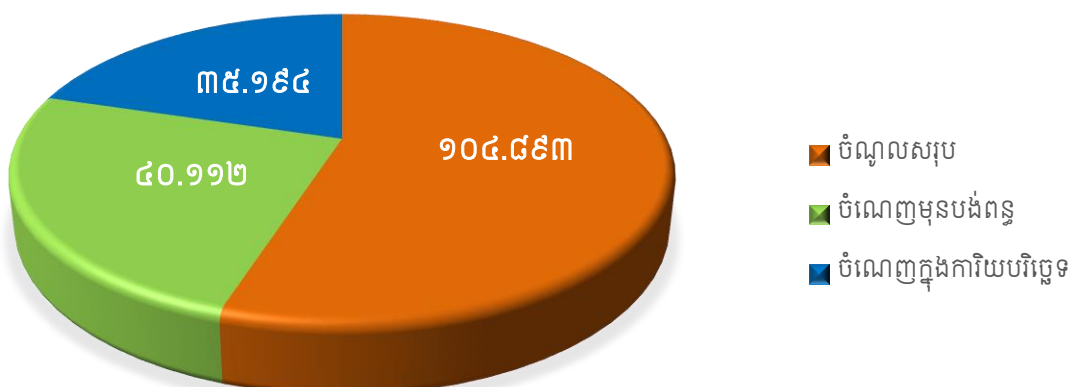
បម្រែបម្រួលតម្លៃភាគហ៊ុន (គិតជាដុល) និងទំហំជួញដូរ



ប្រាក់ចំណេញតាមបណ្តាឆ្នាំនីមួយៗ (លានដុល)



ប្រាក់ចំណេញសម្រាប់ត្រីមាសទី៤ ឆ្នាំ២០២៣ (លានដុល)



សមាសភាព

ក្រុមប្រឹក្សានិបាល



ឯកឧត្តម ស៊ីម ស៊ីថា
 រដ្ឋលេខាធិការក្រសួងឧស្សាហកម្ម វិទ្យាសាស្ត្រ
 បច្ចេកវិទ្យា និងនវានុវត្តន៍
 ប្រធានក្រុមប្រឹក្សានិទាន



ឯកឧត្តម ច្បុន ណារ៉ូ
 ប្រតិភូរាជរដ្ឋាភិបាលកម្ពុជា
 ទទួលបន្ទុកជាអគ្គនាយក នៃរដ្ឋាករទឹកស្វយ័តក្រុងភ្នំពេញ
 សមាជិកក្រុមប្រឹក្សានិទាន



ឯកឧត្តម ម៉ឺ ចាន់
 រដ្ឋលេខាធិការ
 ក្រសួងសេដ្ឋកិច្ច និងហិរញ្ញវត្ថុ
 សមាជិកក្រុមប្រឹក្សានិទាន



ឯកឧត្តម ច្បុន ចាន់
 អភិបាលរងនៃគណៈអភិបាល
 រាជធានីភ្នំពេញ
 សមាជិកក្រុមប្រឹក្សានិទាន



លោក ម៉ា ណារ៉ូ
 តំណាងនិយោជិត
 រដ្ឋាករទឹកស្វយ័តក្រុងភ្នំពេញ
 សមាជិកក្រុមប្រឹក្សានិទាន



លោក ណារ៉ូ ចន្ទី
 អភិបាលមិនប្រតិបត្តិ
 តំណាងភាគហ៊ុនិកឯកជន
 សមាជិកក្រុមប្រឹក្សានិទាន



លោក ស្រេង សំឡឹក
 អភិបាលឯករាជ្យ
 សមាជិកក្រុមប្រឹក្សានិទាន

សេចក្តីថ្លែង របស់ប្រធានក្រុមប្រឹក្សាភិបាល



ឯកឧត្តម ស៊ីម ស៊ីថា
រដ្ឋលេខាធិការ ក្រសួងឧស្សាហកម្ម
វិទ្យាសាស្ត្រ បច្ចេកវិទ្យា និងនវានុវត្តន៍
ប្រធានក្រុមប្រឹក្សាភិបាល

ក្នុងត្រីមាសទី៤ ឆ្នាំ២០២៣ នេះ

“ ដោយទទួលបានទំនុកចិត្តពីរាជរដ្ឋាភិបាល ជាមួយនឹងការឧបត្ថម្ភគាំទ្រពីក្រសួងអាណាព្យាបាលទាំងពីរ រដ្ឋាករទឹកស្វយ័តក្រុងភ្នំពេញបានបំពេញភារកិច្ចដោយជោគជ័យ គ្រប់សកម្មភាពធុរកិច្ចរបស់ខ្លួន។ យើងកំពុងបន្តអភិវឌ្ឍសេវាទឹកស្អាតជារៀងរាល់ថ្ងៃ ទាំងគុណភាព ទាំងបរិមាណ ដើម្បីឆ្លើយតបទៅនឹងតម្រូវការប្រើប្រាស់របស់ប្រជាជន ក្នុងរាជធានីភ្នំពេញ និងទីក្រុងតាខ្មៅ និងចូលរួមចំណែកក្នុងដំណើរការអភិវឌ្ឍរបស់ទីក្រុងទាំងពីរ។ ”

ក្នុងត្រីមាសទី៤ ឆ្នាំ២០២៣ នេះ រ.ទ.ស.ភ បានទទួលចំណូលសរុប ១០៤.៨៩២.៥៣១.០០០រៀល និងប្រាក់ចំណេញមុនបង់ពន្ធលើប្រាក់ចំណូលចំនួន ៤០.១១១.៥៦២.០០០រៀល។ លទ្ធផលលម្អិតសរុបរបស់ភាគហ៊ុនិកមានចំនួន ៣៥.១៩៤.០៨៤.០០០រៀល។ ចំណេញក្នុងមួយភាគហ៊ុនជាមូលដ្ឋាន(Basic Earnings per Share) ៤០៤,៦៥រៀល។

រ.ទ.ស.ភ វិនិយោគ កសាង ពង្រីក ដំណើរការ និងជួសជុលថែរក្សាមធ្យោបាយសម្រាប់ផលិត និងប្រព័ន្ធចែកចាយទឹកស្អាត និងអនាម័យ។ ប្រើប្រាស់នូវគ្រប់វិធានការដើម្បីបង្កើនផលិតកម្ម-សេវាកម្ម និងធានាគុណភាពទឹកស្អាតដើម្បីឆ្លើយតបទៅនឹងតម្រូវការសម្រាប់ជីវភាពរស់នៅ អាជីវកម្ម សេវាកម្ម និងឧស្សាហកម្ម។ ធ្វើអាជីវកម្ម សេវាកម្ម និងការងារផ្សេងៗទៀតដែលទាក់ទងនឹងវិស័យទឹកស្អាត និងអនាម័យនៅក្នុងឬក្រៅប្រទេស តាមការសម្រេចរបស់ក្រុមប្រឹក្សាភិបាល និងដោយអនុលោមតាមច្បាប់។

សហប្រតិបត្តិការលើផ្នែកបច្ចេកទេស ពាណិជ្ជកម្ម និងហិរញ្ញវត្ថុជាមួយដៃគូអភិវឌ្ឍន៍ទាំងក្នុង និងក្រៅប្រទេសដើម្បីពង្រីក និងអភិវឌ្ឍ រ.ទ.ស.ភ ទៅតាមគោលនយោបាយរបស់រាជរដ្ឋាភិបាល ធានាឱ្យបាននូវបរិភោគដំណើរការផលិតកម្ម អាជីវកម្ម និងហិរញ្ញវត្ថុ ដោយផ្សារភ្ជាប់ជាមួយផលប្រយោជន៍សង្គម បង្កើនប្រសិទ្ធភាពបុគ្គលិក និងបន្តកសាងសមត្ថភាពរបស់សហគ្រាស វិភាគកត្តាថ្លៃដើម និងកំណែទម្រង់ដំណើរការ និងបែបបទ ដើម្បីកាត់បន្ថយថ្លៃដើមទឹកប្រៀបធៀបបែបយុទ្ធសាស្ត្រជាមួយបណ្តាអង្គការទឹកស្អាតនានា ដែលមានប្រសិទ្ធភាពបំផុតក្នុងពិភពលោក។

សេវាដ៍មានប្រសិទ្ធភាព

យើងនៅតែបន្តធានាការផ្គត់ផ្គង់ទឹកស្អាត ២៤ម៉ោងលើ២៤ម៉ោង ជាមួយនឹងគុណភាពដែលអាចទទួលបានបានដោយផ្ទាល់ពីក្បាលរ៉ូប៊ីណេ។ ក្នុងត្រីមាសទី៤ ឆ្នាំ២០២៣ នេះ យើងបានដាក់បំពង់មេនាំទឹក និងបណ្តាញចែកចាយទឹកស្អាតប្រវែង ១០១.៦៨២,៩០ម៉ែត្រ និងផលិតបានចំនួន ៧២.៥២៦.៤៣១ម^៣ កំណើនអតិថិជនក្នុងគ្រា មានចំនួន ១១.៤១២បណ្តាញ ក្នុងនោះអតិថិជនចំណូលទាបចំនួន ២.២៣៩បណ្តាញ, អត្រាទឹកបាត់បង់ស្ថិតក្នុងកម្រិត ១០,៣៦%។

ការអនុវត្តការងាររបស់ក្រុមប្រឹក្សាភិបាល

ក. លទ្ធផលកិច្ចប្រជុំក្រុមប្រឹក្សាភិបាល លើកទី៧ អាណត្តិទី៨ របស់ រ.ទ.ស.ភ ថ្ងៃទី២២ ខែធ្នូ ឆ្នាំ២០២៣

នៅក្នុងត្រីមាសទី៤ ឆ្នាំ២០២៣ នេះ ក្រុមប្រឹក្សាភិបាលអាណត្តិទី៨ របស់ រ.ទ.ស.ភ បានបើកសម័យប្រជុំលើកទី៧ នាថ្ងៃទី២២ ខែធ្នូ ឆ្នាំ២០២៣ វេលាម៉ោង៩:០០ព្រឹក នៅស្នាក់ការកណ្តាលរដ្ឋាករទឹកស្វយ័តក្រុងភ្នំពេញ (បន្ទប់ប្រជុំលេខ១) ដែលមានរបៀបវារៈដូចខាងក្រោម ៖

- ១) សំណើសុំអនុម័តលើកម្មវិធីប្រជុំក្រុមប្រឹក្សាភិបាលឆ្នាំ២០២៤
ក្រុមប្រឹក្សាភិបាល បានអនុម័ត-ឯកភាព ៖
 - ១- សម្រាប់ត្រីមាសទី១ កំណត់យកថ្ងៃទី១៥ ខែមីនា ឆ្នាំ២០២៤
 - ២- សម្រាប់ត្រីមាសទី២ កំណត់យកថ្ងៃទី២១ ខែមិថុនា ឆ្នាំ២០២៤
 - ៣- សម្រាប់ត្រីមាសទី៣ កំណត់យកថ្ងៃទី២០ ខែកញ្ញា ឆ្នាំ២០២៤
 - ៤- សម្រាប់ត្រីមាសទី៤ កំណត់យកថ្ងៃទី២០ ខែធ្នូ ឆ្នាំ២០២៤។
- ២) សំណើសុំពិភាក្សាលើលទ្ធផលវាយតម្លៃការងាររបស់ក្រុមប្រឹក្សាភិបាលភិបាល ប្រចាំឆ្នាំ២០២៣
ក្រុមប្រឹក្សាភិបាល បានឯកភាពទៅលើរបាយការណ៍ស្តីពីលទ្ធផលវាយតម្លៃការងាររបស់ក្រុមប្រឹក្សាភិបាលប្រចាំឆ្នាំ២០២៣។
- ៣) របាយការណ៍ស្តីពីលទ្ធផលការងារ១០ខែ បូក២ខែប៉ាន់ស្មានឆ្នាំ២០២៣ និងផែនការត្រីមាសទី១ ឆ្នាំ២០២៤
ក្រុមប្រឹក្សាភិបាល បានឯកភាពទាំងស្រុងទៅលើរបាយការណ៍ស្តីពីលទ្ធផលការងារ១០ខែបូក២ខែប៉ាន់ស្មានឆ្នាំ២០២៣ និងទិសដៅផែនការត្រីមាសទី១ ឆ្នាំ២០២៤ ព្រមទាំងបានឯកភាពលើសំណើសុំពន្យារពេលកម្មវិធីអនុវត្តគម្រោងសាងសង់រោងចក្រផលិតទឹកស្អាតបឹងធំ និងបានណែនាំឱ្យ រ.ទ.ស.ភ យកចិត្តទុកដាក់អនុវត្តគម្រោងនេះ ឱ្យបានទាន់តាមកម្មវិធីកំណត់។
- ៤) របាយការណ៍ស្តីពីការប្រើប្រាស់មូលនិធិបម្រើផលប្រយោជន៍សង្គម អនុវត្តក្នុងត្រីមាសទី៤ ឆ្នាំ២០២៣ និងសំណើសុំពិនិត្យ-អនុម័តលើចំណាយចំនួន៣គម្រោង
ក្រុមប្រឹក្សាភិបាល បានឯកភាពលើរបាយការណ៍លទ្ធផលប្រើប្រាស់មូលនិធិបម្រើផលប្រយោជន៍សង្គមត្រីមាសទី៤ ឆ្នាំ២០២៣ និងគម្រោងចំណាយទាំង៣សំណើខាងលើ។
- ៥) របាយការណ៍ស្តីពីលទ្ធផលកិច្ចលទ្ធកម្មអនុវត្តក្នុងត្រីមាសទី៤ ឆ្នាំ២០២៣
ក្រុមប្រឹក្សាភិបាល បានអនុម័ត-ឯកភាពទាំងស្រុងលើរបាយការណ៍លទ្ធផលកិច្ចលទ្ធកម្មអនុវត្តក្នុងត្រីមាសទី៤ ឆ្នាំ២០២៣។
- ៦) របាយការណ៍ស្តីពីលទ្ធផលការងារសវនកម្មផ្ទៃក្នុង ត្រីមាសទី៤ ឆ្នាំ២០២៣
ក្រុមប្រឹក្សាភិបាល បានឯកភាពទទួលជ្រាបជាប្រចាំរបាយការណ៍ ព្រមទាំងណែនាំឱ្យ រ.ទ.ស.ភ អនុវត្តទៅតាមអនុសាសន៍ណែនាំដែលបានលើកឡើងខាងលើ។
- ៧) របាយការណ៍ស្តីពីលទ្ធផលនៃដំណើរការសាងសង់រោងចក្រផលិតទឹកស្អាតបឹងធំ សមត្ថភាពផលិត ៦.០០០ម^៣/ថ្ងៃ
ក្រុមប្រឹក្សាភិបាលបានទទួលជ្រាប និងសម្រេចរួចហើយ ក្នុងរបៀបវារៈទី៣ ខាងលើ។
- ៨) របាយការណ៍ស្តីពីលទ្ធផលការងារផ្គត់ផ្គង់ទឹកស្អាតចូលក្នុងប៊ុរី ម៉ែន ជានី
ក្រុមប្រឹក្សាភិបាលបានឯកភាពទទួលជ្រាបជាប្រចាំរបាយការណ៍ និងបានសំណូមពរឯកឧត្តម នួន ផារ៉ុត្ត ជួយអន្តរាគមន៍បង្កើតបន្ថែមនូវតំណាងប្រជាពលរដ្ឋនៅទីតាំងប៊ុរីគម្រោងទី១៤ និងទី២២ ដើម្បីសម្របសម្រួលការងារប្រមូលថវិកាពីប្រជាពលរដ្ឋ មកបង់ជូន រ.ទ.ស.ភ សម្រាប់ថ្លៃវិនិយោគក្នុងការរៀបចំបណ្តាញ ចែកចាយទឹកនៅទីតាំងខាងលើ ព្រមទាំងជំរុញឱ្យប៊ុរី ម៉ែន ជានី ផ្ទាល់ជាអ្នកទទួលបន្ទុកលើការចំណាយវិនិយោគដាក់បណ្តាញចែកចាយទឹកនៅក្នុងទីតាំងប៊ុរីគម្រោងទី៣១ ផងដែរ។
- ៩) ផ្សេងៗ

ក- សំណើសុំពិនិត្យ-អនុញ្ញាតជាគោលការណ៍លើការផ្តល់អាហារូបករណ៍ប្រចាំឆ្នាំ សម្រាប់ការសិក្សាថ្នាក់ក្រោយបរិញ្ញាបត្រចំនួន៥កន្លែង នៅសាកលវិទ្យាល័យបច្ចេកវិទ្យា និងវិទ្យាសាស្ត្រកម្ពុជា (CamTech) ក្រោយពីបានពិភាក្សាគ្នាយ៉ាងល្អិតល្អន់ និងដោយពិនិត្យឃើញថាសំណើប្រភេទនេះពុំមានចែងក្នុងសេចក្តីកំណត់លេខ២០០១ ស.ក.ណ ខាងលើ ក្រុមប្រឹក្សាភិបាលបានអនុម័តឧបត្ថម្ភតែទៅលើថ្លៃសិក្សា (Tuition Fee) រយៈពេល២ឆ្នាំ សម្រាប់អាហារូបករណ៍ថ្នាក់បរិញ្ញាបត្រជាន់ខ្ពស់ (អនុបណ្ឌិត) ចំនួន៥កន្លែង ជូនដល់មន្ត្រីរាជការ របស់ក្រសួងឧស្សាហកម្ម វិទ្យាសាស្ត្រ បច្ចេកវិទ្យា និងនវានុវត្តន៍ នៅសាកលវិទ្យាល័យ CamTech ដែលមានទឹកប្រាក់សរុបរួមចំនួន ៤៥.០០០ដុល្លារអាមេរិក ឬ ២២.៥០០ដុល្លារអាមេរិកក្នុងមួយឆ្នាំ តែប៉ុណ្ណោះ។

ខ- របាយការណ៍ស្តីពីការទទួលសិទ្ធិអនុវត្តគម្រោងសេវាខាងក្រៅ និងបច្ចុប្បន្នភាពលើឯកសារគតិយុត្តសម្រាប់ការចូលរួមដេញថ្លៃគម្រោងខាងក្រៅនានា របស់សាខាសេវាកម្មទឹកស្អាតនិងអនាម័យ ក្រុមប្រឹក្សាភិបាល បានឯកភាពទទួលជ្រាបជាព័ត៌មាន ព្រមទាំងបានប្រគល់សិទ្ធិជូនលោកអគ្គនាយករងទទួលបន្ទុកសាខាសេវាកម្មទឹកស្អាតនិងអនាម័យ ក្នុងការចុះហត្ថលេខាលើកិច្ចសន្យា ជាមួយក្រុមហ៊ុន គូបូតា ខនស្រ្តាក់សិន និងឯកសារពាក់ព័ន្ធនឹងគម្រោងពង្រីកប្រព័ន្ធផ្គត់ផ្គង់ទឹកស្អាតនៅខេត្តស្វាយរៀង។

គ- របាយការណ៍ស្តីពីលទ្ធផលនៃការផ្សព្វផ្សាយខ្លឹមសារលក្ខន្តិកៈ រ.ទ.ស.ក ជូនដល់ថ្នាក់ដឹកនាំ និងមន្ត្រី រ.ទ.ស.ក
 ក្រុមប្រឹក្សាភិបាល ឯកភាពទទួលជ្រាបជាព័ត៌មាន។

រ.ទ.ស.ក មានយុទ្ធសាស្ត្រច្បាស់លាស់ក្នុងការពង្រីកបណ្តាញចែកចាយទឹក ដោយមានទំនាក់ទំនងជាមួយនឹងការពង្រីកសមត្ថភាពប្រតិបត្តិកម្ម ហើយការពង្រីកការផ្គត់ផ្គង់ទឹកទៅតំបន់ជុំវិញរាជធានីភ្នំពេញ គឺធ្វើយ៉ាងណារក្សាអត្រា និងស្តង់ដារដូចគ្នា នៅក្នុងរាជធានីភ្នំពេញ និងតាំងចិត្តខ្ពស់ចំពោះការទទួលខុសត្រូវដល់សង្គម និងបរិស្ថាន។


សម្រាប់ត្រីមាសទី១ ឆ្នាំ២០២៤ យើងគ្រោងផលិតទឹកស្អាត ៧៥.២០៦.៩៥០ម^៣ ជាមួយនឹងការពង្រីកបណ្តាញចែកចាយទឹកបន្ថែម ១៤៧.១០០ម^៣ត្រីមាស និងគ្រោងចំណូលសរុបចំនួន ១១១.៦៩៨.៨៤៥.០០០រៀល និងចំណាយសរុបចំនួន ៦៧.១០៧.៩១៦.០០០រៀល ដូចដែលបានអនុម័តដោយក្រុមប្រឹក្សាភិបាល និងក្រសួងអាណាព្យាបាលទាំងពីរ។

សេចក្តីថ្លែងអំណរគុណ

យើងខ្ញុំសូមថ្លែងនូវសេចក្តីជឿជាក់គុណដ៏ជ្រាលជ្រៅ ចំពោះរាជរដ្ឋាភិបាល អាណាព្យាបាលទាំងពីរ គឺក្រសួងឧស្សាហកម្ម វិទ្យាសាស្ត្រ បច្ចេកវិទ្យា និងនវានុវត្តន៍ និងក្រសួងសេដ្ឋកិច្ច និងហិរញ្ញវត្ថុ និយ័តកម្មលបត្រកម្ពុជា ផ្សារមូលបត្រកម្ពុជា និងភាគហ៊ុនិកទាំងអស់ ដែលបានផ្តល់ទំនុកចិត្តនិងការគាំទ្រចំពោះ រ.ទ.ស.ក ។

យើងក៏មានមោទកភាព និងសូមថ្លែងអំណរគុណចំពោះមន្ត្រី និងនិយោជិតគ្រប់ថ្នាក់របស់ រ.ទ.ស.ក ដែលបានខិតខំបំពេញការងារដោយស្មារតីទទួលខុសត្រូវខ្ពស់ ជំរុញឱ្យបានសម្រេចនូវលទ្ធផលដ៏ល្អប្រសើរនេះ។

ថ្ងៃ ពុធ ៥ កើត ខែ ឃ្នា ឆ្នាំថោះ បញ្ចស័ក ព.ស.២៥៦៧
 រាជធានីភ្នំពេញ ថ្ងៃទី១៤ ខែ កុម្ភៈ ឆ្នាំ២០២៤
ប្រធានក្រុមប្រឹក្សាភិបាល ។


ស៊ឹម ស៊ីថា

មាតិកា

ព័ត៌មានហិរញ្ញវត្ថុសង្ខេប	i
ក្រាហ្វិកអំពីព័ត៌មានហិរញ្ញវត្ថុសង្ខេប	ii
សមាសភាពក្រុមប្រឹក្សាភិបាល	iii
សេចក្តីថ្លែងរបស់ប្រធានក្រុមប្រឹក្សាភិបាល	v
ផ្នែកទី១: ព័ត៌មានទូទៅពាក់ព័ន្ធនឹងរដ្ឋាករទឹកស្វយ័តក្រុងភ្នំពេញ	១
ក- អត្តសញ្ញាណរដ្ឋាករទឹកស្វយ័តក្រុងភ្នំពេញ	១
ខ- លក្ខណៈនៃធុរកិច្ច	១
ផ្នែកទី២: ព័ត៌មានអំពីលទ្ធផលប្រតិបត្តិការធុរកិច្ច	២
ក- លទ្ធផលប្រតិបត្តិការធុរកិច្ច	២
ខ- រចនាសម្ព័ន្ធចំណូល	៤
ផ្នែកទី៣: របាយការណ៍ហិរញ្ញវត្ថុដែលត្រូវបានត្រួតពិនិត្យឡើងវិញដោយសវនករឯករាជ្យ	៥
ផ្នែកទី៤: ការពិភាក្សា និងការវិភាគរបស់គណៈគ្រប់គ្រង	៧
ក- ទិដ្ឋភាពទូទៅនៃប្រតិបត្តិការ	៧
ខ- កត្តាសំខាន់ៗដែលប៉ះពាល់លើប្រាក់ចំណេញ	១១
គ- ការប្រែប្រួលសំខាន់ៗលើការលក់ និងចំណូល	១២
ឃ- ផលប៉ះពាល់នៃការប្តូររូបិយបណ្ណ អត្រាការប្រាក់ និងថ្លៃទំនិញ	១២
ង- ផលប៉ះពាល់នៃអតិផរណា	១២
ច- គោលនយោបាយសេដ្ឋកិច្ច សារពើពន្ធ និងរូបិយវត្ថុ របស់រាជរដ្ឋាភិបាល	១៣
ផ្នែកទី៥: ព័ត៌មានចាំបាច់ផ្សេងៗទៀតសម្រាប់ការពារវិនិយោគិន	១៣

ផ្នែកទី១: ព័ត៌មានទូទៅពាក់ព័ន្ធនឹងរដ្ឋាករទឹកស្វយ័តក្រុងភ្នំពេញ

ក- អគ្គសញ្ញាណរដ្ឋាករទឹកស្វយ័តក្រុងភ្នំពេញ

រដ្ឋាករទឹកស្វយ័តក្រុងភ្នំពេញ (រ.ទ.ស.ភ)

PHNOM PENH WATER SUPPLY AUTHORITY (PPWSA)

- លេខកូដស្តង់ដារ: KH1000010004
- ទីស្នាក់ការ: អគារ៤៥ ផ្លូវ១០៦ សង្កាត់ស្រះចក ខណ្ឌដូនពេញ រាជធានីភ្នំពេញ ព្រះរាជាណាចក្រកម្ពុជា
- លេខទូរស័ព្ទ: +៨៥៥(០)៣១ ៣២២ ៦៣៤៥
- គេហទំព័រ: www.ppwsa.com.kh អ៊ីម៉ែល: ir@ppwsa.com.kh
- លេខវិញ្ញាបនបត្រចុះបញ្ជីពាណិជ្ជកម្ម: Co.០៨៣៩E/២០១២ កាលបរិច្ឆេទ: ថ្ងៃទី២៧ ខែមីនា ឆ្នាំ២០១២
- លេខអាជ្ញាប័ណ្ណអាជីវកម្ម: អនុក្រឹត្យលេខ៥២អនក្រ.បក កាលបរិច្ឆេទ: ថ្ងៃទី១៩ ខែធ្នូ ឆ្នាំ១៩៩៦
ចេញដោយ: រាជរដ្ឋាភិបាលកម្ពុជា
- សេចក្តីសម្រេចអនុញ្ញាត និងចុះបញ្ជីឯកសារផ្តល់ព័ត៌មានលេខ: ០១២/១២គ.ម.ក/ស.ស.រ.
កាលបរិច្ឆេទ: ថ្ងៃទី២៣ ខែមីនា ឆ្នាំ២០១២
- ឈ្មោះបុគ្គលតំណាងរដ្ឋាករទឹកស្វយ័តក្រុងភ្នំពេញ: **ឯកឧត្តម ឡុង ណារ៉ុំ** ប្រតិភូរាជរដ្ឋាភិបាលកម្ពុជា
ទទួលបន្ទុកជាអគ្គនាយក នៃរដ្ឋាករទឹកស្វយ័តក្រុងភ្នំពេញ

ខ- លក្ខណៈនៃធុរកិច្ច

- វិនិយោគ កសាង ពង្រីក ដំណើរការ និងជួសជុលថែរក្សាមធ្យោបាយសម្រាប់ផលិត និងប្រព័ន្ធចែកចាយទឹកស្អាត និងអនាម័យ។
- ប្រើប្រាស់នូវគ្រប់វិធានការដើម្បីបង្កើនផលិតកម្ម សេវាកម្ម និងធានាគុណភាព ទឹកស្អាតឆ្លើយតបទៅនឹងតម្រូវការសម្រាប់ជីវភាពរស់នៅ អាជីវកម្ម សេវាកម្ម និងឧស្សាហកម្ម ធ្វើអាជីវកម្ម សេវាកម្ម និងការងារផ្សេងៗទៀត ដែលទាក់ទងនឹងវិស័យទឹកស្អាត និងអនាម័យនៅក្នុងឬក្រៅប្រទេស តាមការសម្រេចរបស់ក្រុមប្រឹក្សាភិបាល និងដោយអនុលោមតាមច្បាប់។
- សហប្រតិបត្តិការលើផ្នែកបច្ចេកទេស ពាណិជ្ជកម្ម និងហិរញ្ញវត្ថុជាមួយដៃគូអភិវឌ្ឍន៍ក្នុង និងក្រៅប្រទេស ដើម្បីពង្រីក និងអភិវឌ្ឍ រ.ទ.ស.ភ ទៅតាមគោលនយោបាយរបស់រាជរដ្ឋាភិបាល។
- ធានាឱ្យបាននូវចីរភាពដំណើរការផលិតកម្ម អាជីវកម្ម និងហិរញ្ញវត្ថុដោយផ្សារភ្ជាប់ជាមួយផលប្រយោជន៍សង្គម។
- ពង្រីកការផ្គត់ផ្គង់ទឹកនៅតំបន់ជុំវិញរាជធានីភ្នំពេញ ដោយរក្សាអត្រា និងស្តង់ដារដូចគ្នានៅក្នុងរាជធានីភ្នំពេញ។
- បង្កើនប្រសិទ្ធភាពបុគ្គលិក និងបន្តកសាងសមត្ថភាពរបស់សហគ្រាស។
- វិភាគកត្តាថ្លៃដើម និងកំណែទម្រង់ដំណើរការ និងបែបបទដើម្បីកាត់បន្ថយថ្លៃដើមទឹក។
- ប្រៀបធៀបបែបបទស្រាវជ្រាវជាមួយបណ្តាអង្គការទឹកស្អាតនានាដែលមានប្រសិទ្ធភាពបំផុតក្នុងពិភពលោក។
- តាំងចិត្តខ្ពស់ ចំពោះការទទួលខុសត្រូវដល់សង្គម និងបរិស្ថាន។

ផ្នែកទី២: ព័ត៌មានអំពីលទ្ធផលប្រតិបត្តិការធុរកិច្ច

ក- លទ្ធផលប្រតិបត្តិការធុរកិច្ចដោយរួមបញ្ចូលព័ត៌មានធុរកិច្ចតាមផ្នែក

ក.១- លទ្ធផលការងារផលិត ប្រព័ន្ធចែកចាយទឹក និងការងារកាត់បន្ថយទឹកបាត់បង់

ក.១.១- លទ្ធផលការងារផលិតទឹកស្អាត

➢ ការងារផលិតទឹកស្អាតនៅក្នុងត្រីមាសទី៤ ឆ្នាំ២០២៣នេះ មានដូចក្នុងតារាងខាងក្រោម៖

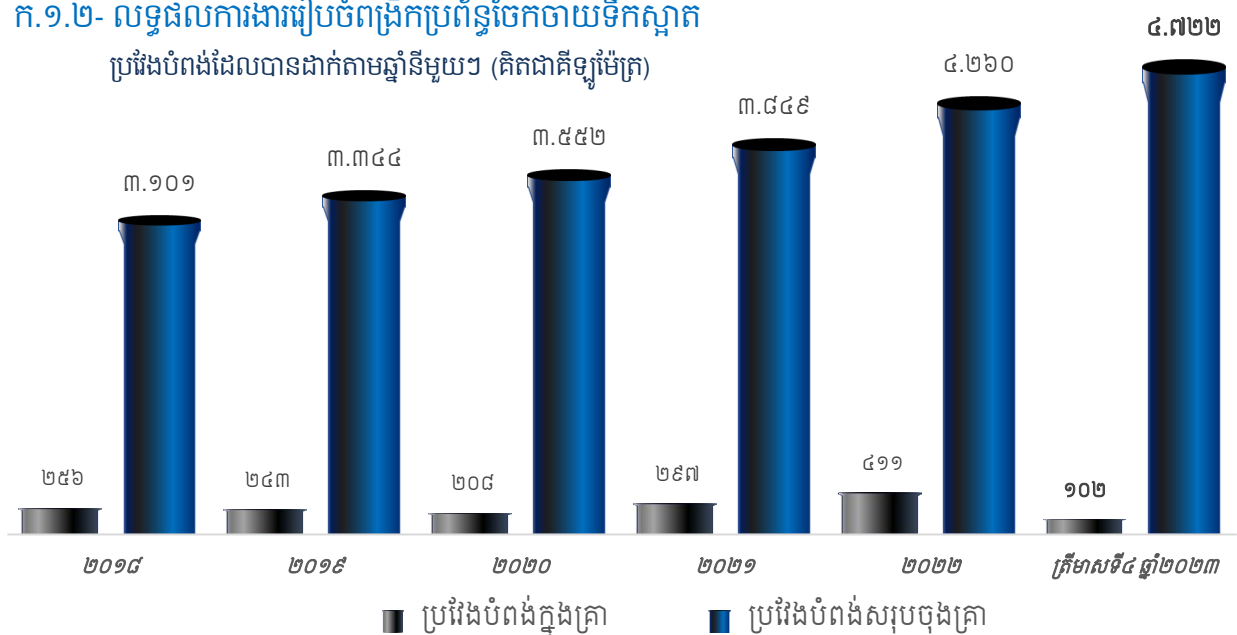
បរិយាយ	ផែនការ (គិតជាម៉ែត្រគូប)	អនុវត្តជាក់ស្តែង (គិតជាម៉ែត្រគូប)	អក្រា (គិតជា %)
រោងចក្រភូមិព្រែក	១៤.៩៣៣.០០០	១៤.៧៦៨.៨០៨	៩៩
រោងចក្រជ្រោយចង្វារ	១១.៩៣០.០០០	១២.៤៩៣.១៩០	១០៤
រោងចក្រចំការមន	៤.៦៣១.០០០	៣.៥៦២.៥១២	៧៧
រោងចក្រនិរោធ	២៤.០០៥.០០០	២៣.៧៩០.៩៨០	៩៩
រោងចក្របាក់ខែង	១៧.៨៧៨.០០០	១៧.៦៩១.០៣២	៩៩
រោងចក្រម្លូត	៧០.៦០០	១២៤.១៥៣	១៧៦
រោងចក្រត្បូងឃ្មុំ	៧៣.៦០០	៩៥.៧៥៦	១៣០
រោងចក្របឹងធំ	៤៥៨.៩០០	-	-
សរុប	៧៣.៩៨០.១០០	៧២.៥២៦.៤៣១	៩៨

➢ គុណភាពទឹកតាមបណ្តារោងចក្រផលិតទឹកស្អាត និងបណ្តាញចែកចាយ៖

មុខវិភាគ	ឯកតា	WHO	រោងចក្រភូមិព្រែក	រោងចក្រជ្រោយចង្វារ	រោងចក្រចំការមន	រោងចក្រនិរោធ	រោងចក្របាក់ខែង	រោងចក្រម្លូត	រោងចក្រត្បូងឃ្មុំ	បណ្តាញចែកចាយ
ភាពល្អក់	NTU	≤ ៥	០,៣៤	០,២២	០,១៧	០,២៩	០,០៩	០,២៧	០,៥៥	០,៣១
តម្លៃប៉េហាស់	pH	៦,៥ - ៨,៥	៧,៤០	៧,៥២	៧,៣៣	៧,១៨	៧,៤៦	៧,០១	៧,៤៧	៧,៣១
ក្លរូសេរី	mg/l	០,១ - ១	១,៥៥	១,២១	០,៩៧	១,៣៧	១,០៣	១,៤៧	១,១១	០,៤៣
ក្លរូសរុប	mg/l	<២	១,៧៧	១,៣៥	១,១៤	១,៥៤	១,១៥	១,៦២	១,២៦	០,៦១
មេរោគកូលីហ្វម	cfu/100ml	០	០	០	០	០	០	០	០	០
មេរោគអ៊ីកូលី	cfu/100ml	០	០	០	០	០	០	០	០	០

ក.១.២- លទ្ធផលការងាររៀបចំពង្រីកប្រព័ន្ធចែកចាយទឹកស្អាត

ប្រវែងបំពង់ដែលបានដាក់តាមឆ្នាំនីមួយៗ (គិតជាគីឡូម៉ែត្រ)



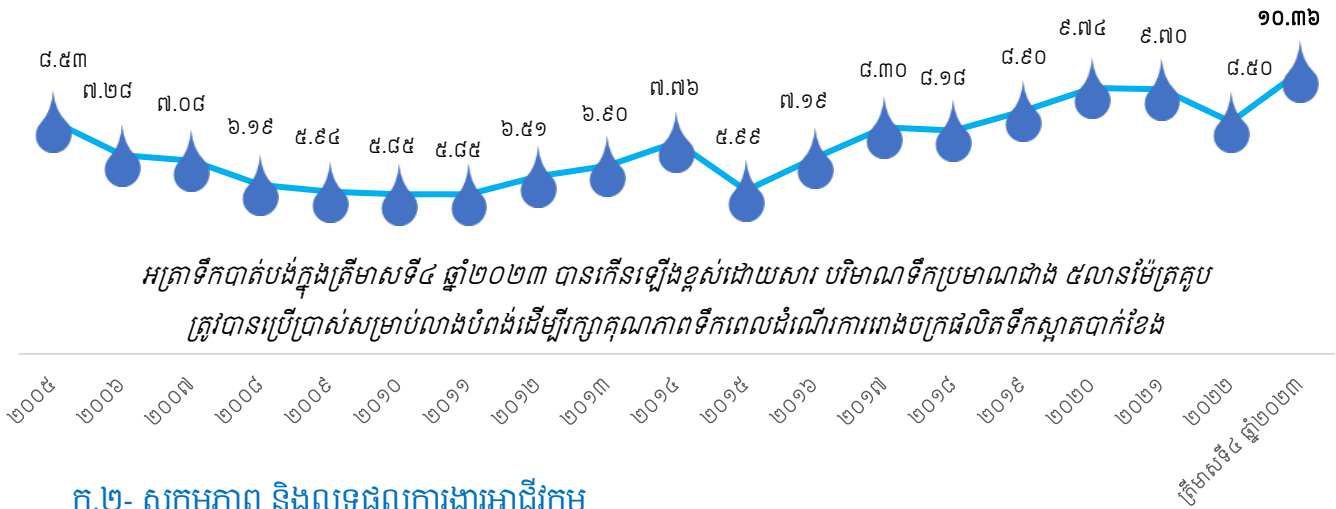
ក- លទ្ធផលប្រតិបត្តិការធុរកិច្ចដោយរួមបញ្ចូលព័ត៌មានធុរកិច្ចតាមផ្នែក (ត)

ក.១- លទ្ធផលការងារផលិតប្រព័ន្ធចែកចាយទឹកនិងការងារកាត់បន្ថយទឹកបាត់បង់ (ត)

ក.១.៣- លទ្ធផលការងារកាត់បន្ថយទឹកបាត់បង់

ទឹកបាត់បង់របស់រដ្ឋាករទឹកស្វយ័តក្រុងភ្នំពេញនៅក្នុងត្រីមាសទី៤ ឆ្នាំ២០២៣ មានអត្រា ១០,៣៦% ដូចបានបង្ហាញក្នុងក្រាហ្វិចខាងក្រោម។

អត្រាទឹកបាត់បង់ចាប់ពីឆ្នាំ២០០៥ ដល់ត្រីមាសទី៤ ឆ្នាំ២០២៣ (គិតជាភាគរយ)

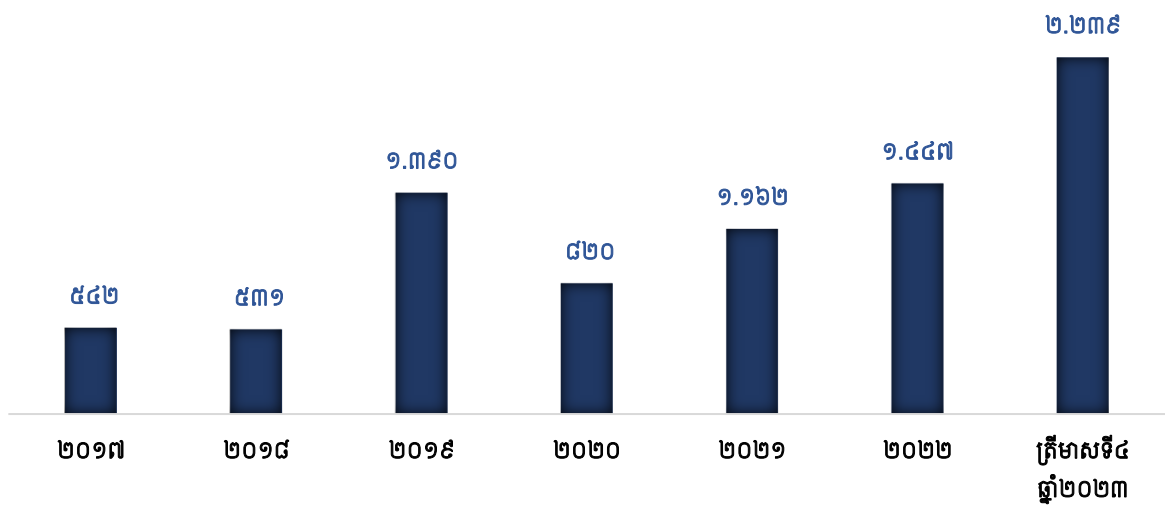


អត្រាទឹកបាត់បង់ក្នុងត្រីមាសទី៤ ឆ្នាំ២០២៣ បានកើនឡើងខ្ពស់ដោយសារ បរិមាណទឹកប្រមាណជាង ៥លានម៉ែត្រគូប ត្រូវបានប្រើប្រាស់សម្រាប់លាងបំពង់ដើម្បីរក្សាគុណភាពទឹកពេលដំណើរការរោងចក្រផលិតទឹកស្អាតបាក់ខែង

ក.២- សកម្មភាព និងលទ្ធផលការងារអាជីវកម្ម

ក.២.១- ការងារផ្គត់ផ្គង់ទឹកស្អាតជូនប្រជាពលរដ្ឋមានចំណូលទាប

បណ្តាញអតិថិជនចំណូលទាបក្នុងគ្រាតាមបណ្តាឆ្នាំនីមួយៗ

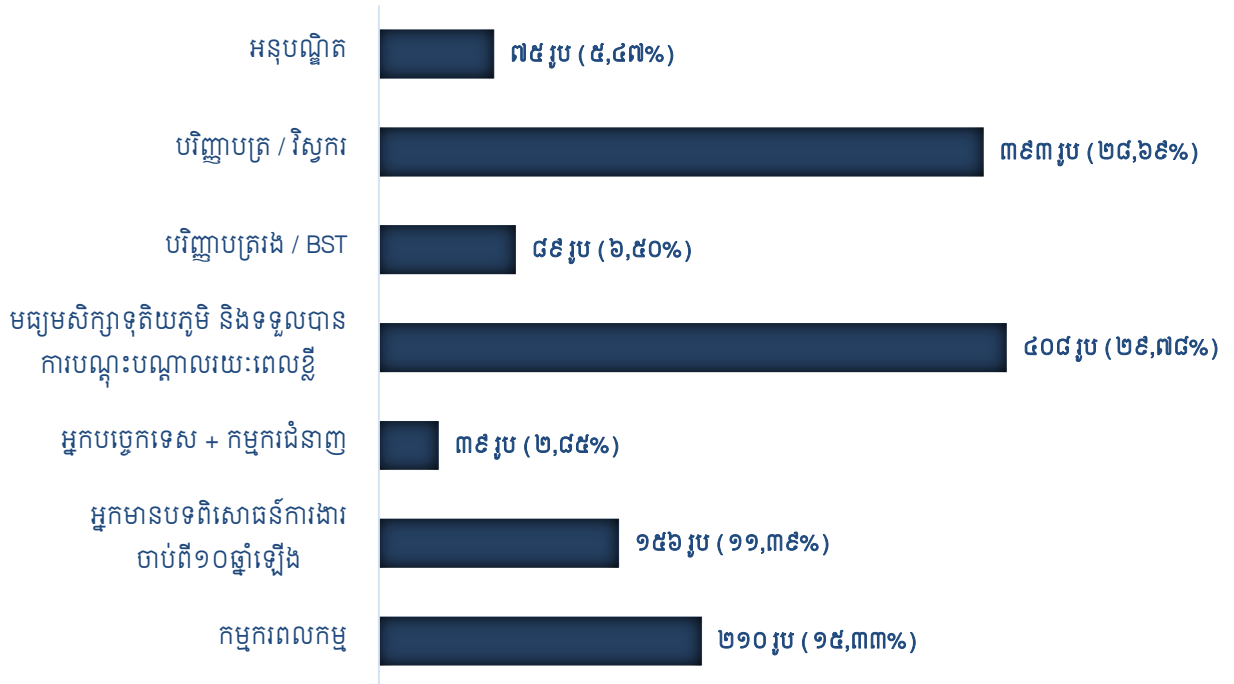


ក.២.២- ការងារតបណ្តាញចូលផ្ទះ និងការគ្រប់គ្រងអតិថិជន

ប្រភេទអតិថិជន	២០១៩ (ចំនួនបណ្តាញ)	២០២០ (ចំនួនបណ្តាញ)	២០២១ (ចំនួនបណ្តាញ)	២០២២ (ចំនួនបណ្តាញ)	ត្រីមាសទី៤ ឆ្នាំ២០២៣ (ចំនួនបណ្តាញ)	(ភាគរយ)
ជីវភាព	៣២១.២១២	៣៣៣.០៩៩	៣៥០.៤៦៣	៣៦០.៩៤៨	៣៨១.៧៥២	៧៩,៨៤០៩
អាជីវកម្ម	៦២.៣៦៦	៦៨.១៣៦	៧៤.៣៤៤	៨៣.៨៧៤	៨៩.៧០២	១៨,៧៦០៦
អង្គការរដ្ឋ	៦៩៦	៧៤៤	៨២៣	៩១៣	៩១៨	០,១៩២០
អ្នកលក់ទឹក	៧	១០	១១	៩	៦	០,០០១៣
តំណាងចែកចាយ	១៧	១៤	១៦	៥	៣	០,០០០៦
Standpipe	១៧	១៧	១៦	១៦	១៤	០,០០២៩
បន្ទប់ជួល	៥.៧៥២	៥.៧៥៩	៥.៧២៨	៥.៧៨៩	៥.៧៤៦	១,២០១៧
សរុប	៣៩០.០៦៧	៤០៧.៧៧៩	៤៣១.៤០១	៤៥១.៥៥៤	៤៧៨.១៤១	

ក- លទ្ធផលប្រតិបត្តិការធុរកិច្ចដោយរួមបញ្ចូលព័ត៌មានធុរកិច្ចតាមផ្នែក (ត)

ក.៣- ការងារគ្រប់គ្រងធនធានមនុស្ស



សរុបចំនួនមន្ត្រី-និយោជិតត្រឹមត្រីមាសទី៤ ឆ្នាំ២០២៣: ១.៣៧០រូប (ស្រី: ២២៩រូប)

ខ- រចនាសម្ព័ន្ធចំណូល

ល. រ	ប្រភេទចំណូល	ត្រីមាសទី៤ ឆ្នាំ២០២៣		ត្រីមាសទី៤ ឆ្នាំ២០២២		ត្រីមាសទី៤ ឆ្នាំ២០២១	
		(ពាន់រៀល)	ភាគរយ	(ពាន់រៀល)	ភាគរយ	(ពាន់រៀល)	ភាគរយ
១	ចំណូលពីការលក់	៨៧.៦២៣.៤៦២	៨៣,៥៤	៧៩.៦០៧.០៦២	៨៦,២៨	៧៦.៦៧០.៧៦០	៨២,៧៣
២	កម្រៃពីសេវាសាងសង់	២.៧០៧.១៧៨	២,៥៨	១១.៤៧៦.៦៩៨	១២,៤៤	៦.៧០៩.៤០៩	៧,២៤
៣	ចំណូលពីការប្តូររូបិយបណ្ណ-សុទ្ធ	៣.៩៦៩.៨២៨	៣,៧៨	-	-	១.៦៥២.២៨៦	១,៧៨
៤	ចំណូលផ្សេងៗ	១០.៥៩២.០៦៣	១០,១០	១.១៨២.៧០៥	១,២៨	៧.៦៤៣.៩០៧	៨,២៥
	ចំណូលសរុប	១០៤.៨៩២.៥៣១		៩២.២៦៦.៤៦៥		៩២.៦៧៦.៣៦២	

ផ្នែកទី៣:

របាយការណ៍ហិរញ្ញវត្ថុ

ដែលត្រូវបានប្រកាសពិនិត្យឡើងវិញដោយ

សវនករឯករាជ្យ

ព័ត៌មានហិរញ្ញវត្ថុសង្ខេបបណ្តោះអាសន្ន

សម្រាប់ត្រីមាសទី៤ និងរយៈពេល ១២ខែ គិតត្រឹមថ្ងៃទី៣១ ខែធ្នូ ឆ្នាំ២០២៣

ត្រូវបានកាត់បន្ថយដោយសម្ព័ន្ធ ១

ផ្នែកទី៤: ការពិភាក្សា និងការវិនិច្ឆ័យរបស់គណៈគ្រប់គ្រង

ក- ទិដ្ឋភាពទូទៅនៃប្រតិបត្តិការ

១- ការវិភាគចំណូល

រ.ទ.ស.ភ មានចំណូល៣ប្រភេទធំៗដូចជា ចំណូលបានមកពីការលក់ ចំណូលបានពីសេវាសាងសង់ និងចំណូលផ្សេងៗ៖

- ចំណូលបានមកពីការលក់ទឹក រួមមានចំណូលពីការប្រើប្រាស់ប្រភេទដីវិភាព អាជីវកម្ម ឧស្សាហកម្ម អង្គការរដ្ឋបន្ទប់ជួល និងអ្នកលក់ទឹកបន្ត។ ចំណូលទាំងនេះត្រូវបានរាយការណ៍តាមតម្លៃទទួលបានសុទ្ធ ក្រោយការកាត់កងជាមួយអប្បបរមាវិភាជន៍ និងឥណទាន ហើយត្រូវបានទទួលស្គាល់តាមបរិមាណទឹកដែលបានផ្គត់ផ្គង់ជូនអតិថិជនរបស់ខ្លួន។ ការធ្វើវិក្កយបត្រនៃការប្រើប្រាស់ទឹក ត្រូវបានធ្វើឡើងក្នុងរយៈពេលរៀងរាល់២ខែម្តង។

- ចំណូលបានពីសេវាសាងសង់ គឺជាចំណូលបានមកពីសេវាសាងសង់ ទាក់ទិនទៅនឹងការប្តូរ និងការពង្រីកប្រព័ន្ធចែកចាយទឹកដែល រ.ទ.ស.ភ បានចុះកិច្ចសន្យាសាងសង់ជូនក្រុមហ៊ុន ឬម្ចាស់ការនានា។

- ចំណូលផ្សេងៗ៖

- **ចំណូលថែទាំនាឡិកា៖** គឺជាចំណូលបានពីថ្លៃឈ្នួលថែទាំនាឡិកាដោយគិតថ្លៃ៥០រៀលក្នុង១មីលីម៉ែត្រក្នុងមួយខែនៃទំហំនាឡិកាទឹកក្នុងអំឡុងរដ្ឋនៃការគិតប្រាក់ ហើយត្រូវបានកាត់ត្រាជាប្រាក់ចំណូល។ ចំណូលនេះត្រូវបានប្រើប្រាស់សម្រាប់ផ្លាស់ប្តូរនាឡិកាជូនអតិថិជននាពេលអនាគត។
 - **ចំណូលពីការលក់សម្ភារៈតបណ្តាញទឹក៖** គឺជាចំណូលទទួលបានពីការលក់នាឡិកាស្នូងទឹក បំពង់ និងសម្ភារៈតភ្ជាប់។
 - **ចំណូលពីការផ្អាកពិន័យ៖** គឺជាចំណូលទទួលបានពីការផ្អាកពិន័យលើការបង់ថ្លៃប្រើប្រាស់ទឹកយឺតយ៉ាវ និងពិន័យលើបទល្មើសតបណ្តាញទឹកដោយពុំមានការអនុញ្ញាតពី រ.ទ.ស.ភ។
 - **ចំណូលការប្រាក់៖** គឺជាចំណូលបានមកពីការប្រាក់គណនីសន្សំមានកាលកំណត់ដែលអង្គការបានយកសាច់ប្រាក់ដែលពុំមានតម្រូវការប្រើប្រាស់យកទៅដាក់នៅក្នុងគណនីធនាគារពាណិជ្ជនានា។
- ក្រៅពីចំណូលខាងលើ រ.ទ.ស.ភ មានចំណូលពីការរួមចំណែករបស់អតិថិជនប្រភេទពាណិជ្ជកម្ម និងឧស្សាហកម្មក្នុងការវិនិយោគសម្រាប់ការភ្ជាប់បណ្តាញពិសេសចូលទីតាំងផ្ទាល់របស់ពួកគេ ព្រមទាំងចំណូលដែលទទួលបានពីកម្រៃសេវាលើការទាញថ្លៃថែទាំលូទឹកស្អុយរបស់រដ្ឋបាលរាជធានីភ្នំពេញ។

> ដំណាច់ការិយបរិច្ឆេទថ្ងៃទី៣១ ខែធ្នូ ឆ្នាំ២០២៣ ប្រៀបធៀបជាមួយដំណាច់ការិយបរិច្ឆេទថ្ងៃទី៣១ ខែធ្នូ ឆ្នាំ២០២២

បរិយាយ	ត្រីមាសទី៤ ឆ្នាំ២០២៣	ត្រីមាសទី៤ ឆ្នាំ២០២២	បម្រែបម្រួល	
	(ពាន់រៀល)	(ពាន់រៀល)	(ពាន់រៀល)	ភាគរយ
	(ក)	(ខ)	(ក-ខ)	(ក-ខ)/ខ*១០០
ចំណូលសរុប	១០៤.៨៩២.៥៣១	៩២.២៦៦.៤៦៥	១២.៦២៦.០៦៦	១៣,៦៨

រ.ទ.ស.ភ មានចំណូលសរុប ១០៤.៨៩២.៥៣១.០០០រៀល នាដំណាច់ការិយបរិច្ឆេទថ្ងៃទី៣១ ខែធ្នូ ឆ្នាំ២០២៣ និង ៩២.២៦៦.៤៦៥.០០០រៀល នាដំណាច់ការិយបរិច្ឆេទថ្ងៃទី៣១ ខែធ្នូ ឆ្នាំ២០២២ ដែលមានទឹកប្រាក់កើនឡើងចំនួន ១២.៦២៦.០៦៦.០០០រៀល ស្មើនឹង ១៣,៦៨%។ យើងបានឃើញថាមូលហេតុចម្បងនៃការកើនឡើងចំណូលនេះ ដោយសារចំណូលពីការលក់បានកើនឡើង ៨.០១៦.៤០០.០០០រៀល ស្មើនឹង ១០,០៧% និងចំណូលផ្សេងៗបានកើនឡើង ៩.៤០៩.៦៦៦.០០០រៀល ស្មើនឹង ៧៩,៥៨%។

២- ការវិភាគចំណូលតាមផ្នែក

ការវិភាគចំណូលតាមផ្នែករបស់ រ.ទ.ស.ភ មានដូចខាងក្រោម៖

បរិយាយ	ត្រីមាសទី៤ ឆ្នាំ២០២៣	ភាគរយ	ត្រីមាសទី៤ ឆ្នាំ២០២២	ភាគរយ
	(ពាន់រៀល)		(ពាន់រៀល)	
ចំណូលថ្លៃលក់	៨៧.៦២៣.៤៦២	៨៣,៥៤	៧៩.៦០៧.០៦២	៨៦,២៨
ចំណូលពីសេវាសាងសង់	២.៧០៧.១៧៨	២,៥៨	១១.៤៧៦.៦៩៨	១២,៤៤
ចំណូលពីការប្តូររូបិយប័ណ្ណ-សុទ្ធ	៣.៩៦៩.៨២៨	៣,៧៨	-	-
ចំណូលផ្សេងៗ	១០.៥៩២.០៦៣	១០,១០	១.១៨២.៧០៥	១,២៨
ចំណូលសរុប	១០៤.៨៩២.៥៣១		៩២.២៦៦.៤៦៥	

ក-ទិដ្ឋភាពទូទៅនៃប្រតិបត្តិការ (ត)

២- ការវិភាគចំណូលតាមផ្នែក (ត)

មានតែប្រាក់ចំណូលតាមប្រភេទជាសារវន្តត្រូវបានលើកឡើងសម្រាប់ការវិភាគខាងក្រោម៖

➢ ដំណាច់ការិយបរិច្ឆេទថ្ងៃទី៣១ ខែធ្នូ ឆ្នាំ២០២៣ ប្រៀបធៀបជាមួយដំណាច់ការិយបរិច្ឆេទថ្ងៃទី៣១ ខែធ្នូ ឆ្នាំ២០២២

បរិយាយ	ត្រីមាសទី៤ ឆ្នាំ២០២៣		ត្រីមាសទី៤ ឆ្នាំ២០២២		បម្រែបម្រួល		ភាគរយ
	បរិមាណ	ទឹកប្រាក់	បរិមាណ	ទឹកប្រាក់	បរិមាណ	ទឹកប្រាក់	
	(ម ^៣)	(ពាន់រៀល)	(ម ^៣)	(ពាន់រៀល)	(ម ^៣)	(ពាន់រៀល)	
	(ក)	(ខ)	(គ)	(ឃ)	(ក-គ)	(ខ-ឃ)	(ខ-ឃ)/ឃ*១០០
ដីវិភាគ	៣០.៣៧៥.៨៤០	៣០.៥៤៨.១៧៦	២៩.១៩៧.២៨៥	២៨.៤៩២.៤០១	១.១៧៨.៥៩៥	២.០៥៥.៧៧៥	៧,២២%
អាជីវកម្ម	២៣.៨៨៧.៤៣៥	៤២.៤០៧.៨០៨	២៣.៦៩៥.០៥២	៤៤.៩៦៣.២៨៩	១៩២.៣៨៣	(២.៥៥៥.៤៨១)	(៥,៦៨%)
គ្រឹះស្ថានសាធារណៈ	២.៦៦១.៧២០	៥.៥២៩.២៩៩	២.៦១៩.៣២៥	៤.៩៩៨.៦៤៣	៤២.៣៩៥	៥៣០.៦៥៦	១០,៦២%
តំណាងចែកចាយ និងបន្ទប់ជួល	៣.៨៦២.៩៦៣	២.៩៩៤.៨៦៨	៣.០៨៦.១៨៨	២.៩០១.៥២០	៧៧៦.៧៧៥	៩៣.៣៤៨	៣,២២%

• ចំណូលពីការលក់ទឹកស្អាតជូនអ្នកប្រើប្រាស់តាមផ្ទះ (ប្រភេទដីវិភាគ)

ចំណូលថ្លៃលក់ទឹកជូនអតិថិជនប្រភេទដីវិភាគមានចំនួន ៣០.៥៤៨.១៧៦.០០០រៀល នាដំណាច់ការិយបរិច្ឆេទថ្ងៃទី៣១ ខែធ្នូ ឆ្នាំ២០២៣ និង ២៨.៤៩២.៤០១.០០០រៀល នាដំណាច់ការិយបរិច្ឆេទថ្ងៃទី៣១ ខែធ្នូ ឆ្នាំ២០២២ ដែលមានទឹកប្រាក់កើនឡើងចំនួន ២.០៥៥.៧៧៥.០០០រៀល ស្មើនឹង ៧,២២%។ យើងឃើញថា ការកើនឡើងនេះដោយសារអតិថិជនបានកើនឡើងចំនួន ២០.៨០៤បណ្តាញ ពី ៣៦០.៩៤៨បណ្តាញ ទៅ ៣៨១.៧៥២បណ្តាញ និងថ្លៃលក់ទឹកជាមធ្យមបានកើនឡើងចំនួន ២៩,៨២រៀល/ម^៣ ពី ៩៧៥,៨៦រៀល/ម^៣ ទៅ ១.០០៥,៦៧រៀល/ម^៣ និងបរិមាណទឹកប្រើប្រាស់ក្នុង១បណ្តាញក្នុង១ខែបានកើនឡើងចំនួន ០,២៩ម^៣ ពី ២៧,១៥ម^៣ ទៅ ២៧,៤៤ម^៣។

• ចំណូលពីការលក់ទឹកស្អាតជូនអ្នកប្រើប្រាស់ជាលក្ខណៈអាជីវកម្ម (ប្រភេទអាជីវកម្ម និងឧស្សាហកម្ម)

ចំណូលថ្លៃលក់ទឹកជូនអតិថិជនប្រភេទអាជីវកម្មចំនួន ៤២.៤០៧.៨០៨.០០០រៀល នាដំណាច់ការិយបរិច្ឆេទថ្ងៃទី៣១ ខែធ្នូ ឆ្នាំ២០២៣ និង ៤៤.៩៦៣.២៨៩.០០០រៀល នាដំណាច់ការិយបរិច្ឆេទថ្ងៃទី៣១ ខែធ្នូ ឆ្នាំ២០២២ ដែលមានទឹកប្រាក់ថយចុះចំនួន ២.៥៥៥.៤៨១.០០០រៀល ស្មើនឹង ៥,៦៨%។ យើងឃើញថាការថយចុះនេះដោយសារ បរិមាណទឹកប្រើប្រាស់ក្នុងមួយបណ្តាញក្នុងមួយខែបានថយចុះឡើងចំនួន ១,៨២ម^៣ ពី ៩៥,០២ម^៣ មកត្រឹម ៩៣,២០ម^៣ និងថ្លៃលក់ទឹកជាមធ្យមបានថយចុះចំនួន ១២២,២៦រៀល/ម^៣ ពី ១.៨៩៧,៥៨រៀល/ម^៣ មកត្រឹម ១.៧៧៥,៣២រៀល/ម^៣។ ដោយឡែកអតិថិជនបានកើនឡើងចំនួន ៥.៨២៨បណ្តាញ ពី ៨៣.៨៧៤បណ្តាញ ទៅ ៨៩.៧០២បណ្តាញ។

• ចំណូលពីការលក់ទឹកស្អាតជូនអ្នកប្រើប្រាស់គ្រឹះស្ថានសាធារណៈ (ប្រភេទអង្គការរដ្ឋ)

ចំណូលថ្លៃលក់ទឹកជូនអតិថិជនប្រភេទអង្គការរដ្ឋចំនួន ៥.៥២៩.២៩៩.០០០រៀល នាដំណាច់ការិយបរិច្ឆេទថ្ងៃទី៣១ ខែធ្នូ ឆ្នាំ២០២៣ និង ៤.៩៩៨.៦៤៣.០០០រៀល នាដំណាច់ការិយបរិច្ឆេទថ្ងៃទី៣១ ខែធ្នូ ឆ្នាំ២០២២ ដែលមានទឹកប្រាក់កើនឡើងចំនួន ៥៣០.៦៥៦.០០០រៀល ស្មើនឹង ១០,៦២%។ យើងឃើញថាការកើនឡើងនេះ ដោយសារបរិមាណទឹកប្រើប្រាស់ក្នុង១បណ្តាញក្នុង១ខែមានការកើនឡើងចំនួន ៦,៩៨ម^៣ ពី ៧៧១,៩៨ម^៣ ទៅ ៧៧៨,៩៦ម^៣, អតិថិជនមានការកើនឡើងចំនួន ៥បណ្តាញ ពី ៩១៣បណ្តាញ ទៅ ៩១៨បណ្តាញ, និងមានថ្លៃលក់ទឹកជាមធ្យមថេរ ២.៥០០រៀល/ម^៣។

• ចំណូលបានពីការលក់ទឹកស្អាតជូនតំណាងចែកចាយ និងបន្ទប់ជួល

ចំណូលពីការលក់ទឹកស្អាតជូនតំណាងចែកចាយ/បន្ទប់ជួលចំនួន ២.៩៩៤.៨៦៨.០០០រៀល នាដំណាច់ការិយបរិច្ឆេទថ្ងៃទី៣១ ខែធ្នូ ឆ្នាំ២០២៣ និង ២.៩០១.៥២០.០០០រៀល នាដំណាច់ការិយបរិច្ឆេទថ្ងៃទី៣១ ខែធ្នូ ឆ្នាំ២០២២ ដែលមានទឹកប្រាក់កើនឡើងចំនួន ៩៣.៣៤៨.០០០រៀល ស្មើនឹង ៣,២២%។ យើងឃើញថាការកើនឡើងនេះ ដោយសារបរិមាណទឹកប្រើប្រាស់ក្នុងមួយបណ្តាញក្នុងមួយខែបានកើនឡើងចំនួន ៤៥,៩៤ម^៣ ពី ១៧៧,៤៩ម^៣ ទៅ ២២៣,៤៣ម^៣ ដោយឡែកអតិថិជនមានការថយចុះចំនួន ៥០បណ្តាញ ពី ៥.៨១៩បណ្តាញ មកត្រឹម ៥.៧៦៩បណ្តាញ និងថ្លៃលក់ទឹកជាមធ្យមបានថយចុះចំនួន ១៦៤,៨៩រៀល/ម^៣ ពី ៩៤០,១៦រៀល/ម^៣ មកត្រឹម ៧៧៥,២៧រៀល/ម^៣។

ក-ទិដ្ឋភាពទូទៅនៃប្រតិបត្តិការ (ត)

៣-ការវិភាគគម្លាតចំណេញដុល

រ.ទ.ស.ភ បានរៀបចំរបាយការណ៍លទ្ធផលរបស់ខ្លួនក្នុងទម្រង់ជារបាយការណ៍លទ្ធផលតាមប្រភេទដូចនេះពុំមានការបង្ហាញឱ្យឃើញនូវចំណេញដុលនោះទេ។ ប៉ុន្តែទម្រង់របាយការណ៍នេះអាចឱ្យយើងធ្វើការពិភាក្សា និងវិភាគលើចំណេញប្រតិបត្តិការ ដែលទទួលបានពីចំណូលសរុបដកនឹងចំណាយប្រតិបត្តិការ។

ចំណាយប្រតិបត្តិការនឹងលើកយកមកពិភាក្សានៅចំណុចទី ៤- ការវិភាគចំណេញ/(ខាត) មុនបង់ពន្ធ ខាងក្រោម។

៤- ការវិភាគចំណេញ/(ខាត) មុនបង់ពន្ធ

ការចំណេញមុនបង់ពន្ធគឺជាលទ្ធផលដែលទទួលបានពីចំណូលសរុបដកនឹងចំណាយប្រតិបត្តិការ និងចំណូល (ចំណាយ) ការប្រាក់សុទ្ធ។ ក្នុងការពិភាក្សា និងការវិភាគអំពីចំណាយប្រតិបត្តិការ រ.ទ.ស.ភ បានគិតគូរចំពោះការចំណាយសរុបដូចខាងក្រោម៖

➢ ដំណាច់ការិយបរិច្ឆេទថ្ងៃទី៣១ ខែធ្នូ ឆ្នាំ២០២៣ ប្រៀបធៀបជាមួយដំណាច់ការិយបរិច្ឆេទថ្ងៃទី៣១ ខែធ្នូ ឆ្នាំ២០២២

បរិយាយ	ត្រីមាសទី៤ ឆ្នាំ២០២៣ (ពាន់រៀល)	ត្រីមាសទី៤ ឆ្នាំ២០២២ (ពាន់រៀល)	បម្រែបម្រួល	
			(ពាន់រៀល)	ភាគរយ
	ក	ខ	ក - ខ	(ក-ខ)/ខ * ១០០
ចំណូលសរុប	១០៤.៨៩២.៥៣១	៩២.២៦៦.៤៦៥	១២.៦២៦.០៦៦	១៣,៦៨
ចំណាយអត្ថប្រយោជន៍របស់និយោជិត	(២១.៦០៩.៨៦៦)	(១៩.០១៦.១៣២)	(២.៥៩៣.៧៣៤)	១៣,៦៤
ចំណាយរំលស់លើទ្រព្យសកម្មរូបិយ និងអរូបិយ	(១៥.៥២៨.៣៧៣)	(១៤.៨៤៦.០៦២)	(៦៨២.៣១១)	៤,៦០
ចំណាយការប្រើប្រាស់អគ្គិសនី	(១០.៤៥១.៧០៩)	(៨.៥៧៩.៣១៦)	(១.៨៧២.៣៩៣)	២១,៨២
ចំណាយវត្ថុធាតុដើមសម្រាប់ផលិតទឹកស្អាត	(៤.០១៦.៤៨៨)	(៣.៤៦៣.៧១៧)	(៥៥២.៧៧១)	១៥,៩៦
ចំណាយសេវាសាងសង់	(២.៣៥៥.៩០៦)	(៨.០២៧.១០៤)	៥.៦៧១.១៩៨	(៧០,៦៥)
ចំណូលការប្រាក់	១.៧៦៥.៦៨៥	១.៥៧១.៨៣៩	១៩៣.៨៤៦	១២,៣៣
ចំណាយការប្រាក់	(៨៧១.៨៥៩)	(៩១០.៨៨៥)	៣៩.០២៦	(៤,២៨)
ចំណេញមុនបង់ពន្ធលើប្រាក់ចំណូល	៤០.១១១.៥៦២	២៤.៥៤០.៧០៨	១៥.៥៧០.៨៥៤	៦៣,៤៥

រ.ទ.ស.ភ មានចំណេញមុនបង់ពន្ធលើប្រាក់ចំណូលចំនួន ៤០.១១១.៥៦២.០០០រៀល នាដំណាច់ការិយបរិច្ឆេទថ្ងៃទី៣១ ខែធ្នូ ឆ្នាំ២០២៣ និង ២៤.៥៤០.៧០៨.០០០រៀល នាដំណាច់ការិយបរិច្ឆេទថ្ងៃទី៣១ ខែធ្នូ ឆ្នាំ២០២២ ដែលមានទឹកប្រាក់កើនឡើងចំនួន ១៥.៥៧០.៨៥៤.០០០រៀល ស្មើនឹង ៦៣,៤៥%។ យើងឃើញថាមូលហេតុចម្បងនៃការកើនឡើងចំណេញមុនបង់ពន្ធលើប្រាក់ចំណូលដោយសារចំណូលពីការលក់បានកើនឡើង ៨.០១៦.៤០០.០០០រៀល ស្មើនឹង ១០,០៧% និងចំណូលផ្សេងៗបានកើនឡើង ៩.៤០៩.៣៥៤.០០០រៀល ស្មើនឹង ៧៩៥,៥៨% ព្រមទាំងខាតពីការប្តូររូបិយប័ណ្ណ-សុទ្ធបានថយចុះ ៦.២៨៩.៦៧៨.០០០រៀល ស្មើនឹង ១០០%។

៥- ការវិភាគចំណេញ/(ខាត) និងលទ្ធផលលម្អិតក្នុងការិយបរិច្ឆេទ

រ.ទ.ស.ភ ស្ថិតនៅក្រោមច្បាប់នៃក្រុមហ៊ុនពាណិជ្ជកម្មក្នុងវិស័យពន្ធដារ និងអាករ ដូចនេះ រ.ទ.ស.ភ មានកាតព្វកិច្ចត្រូវបង់ពន្ធលើប្រាក់ចំណូលក្នុងអត្រា ២០% ។ ដោយឡែកពន្ធលើប្រាក់ចំណូលដែលជាប់អត្រា ២០% បានមកពីលទ្ធផលនៃប្រាក់ចំណេញគណនេយ្យទូទាត់ជាមួយនឹងចំណាយដែលមិនអាចកាត់កងបានក្នុងអត្រាពន្ធ ២០%។

ក- ទិដ្ឋភាពទូទៅនៃប្រតិបត្តិការ (ត)

៥- ការវិភាគចំណេញ/(ខាត) និងលទ្ធផលលម្អិតក្នុងការិយបរិច្ឆេទ(ត)

➢ ដំណាច់ការិយបរិច្ឆេទថ្ងៃទី៣១ ខែធ្នូ ឆ្នាំ២០២៣ រៀបរៀបជាមួយដំណាច់ការិយបរិច្ឆេទថ្ងៃទី៣១ ខែធ្នូ ឆ្នាំ២០២២

បរិយាយ	ត្រីមាសទី៤ ឆ្នាំ២០២៣	ត្រីមាសទី៤ ឆ្នាំ២០២២	បម្រែបម្រួល	
	(ពាន់រៀល)	(ពាន់រៀល)	(ពាន់រៀល)	ភាគរយ
	ក	ឃ	ក - ឃ	(ក-ឃ)/ឃ*១០០
ចំណេញមុនបង់ពន្ធ (ក)	៤០.១១១.៥៦២	២៤.៥៤០.៧០៨	១៥.៥៧០.៨៥៤	៦៣,៤៤
ចំណាយពន្ធលើប្រាក់ចំណូល (ខ)	(៤.៩១៧.៤៧៨)	(២.៤៥០.១០៣)	(២.៤៦៧.៣៧៥)	១០០,៧០
ចំណេញក្នុងការិយបរិច្ឆេទ	៣៥.១៩៤.០៨៤	២២.០៩០.៦០៥	១៣.១០៣.៤៧៩	៥៩,៣២
លទ្ធផលលម្អិតក្នុងការិយបរិច្ឆេទ	៣៥.១៩៤.០៨៤	២២.០៩០.៦០៥	១៣.១០៣.៤៧៩	៥៩,៣២
អត្រាពន្ធប្រសិទ្ធភាពលើប្រាក់ចំណេញ (ខ)/(ក)	១២,២៦%	៩,៩៨%		

រ.ទ.ស.ភ មានចំណេញក្នុងការិយបរិច្ឆេទចំនួន ៣៥.១៩៤.០៨៤.០០០រៀល នាដំណាច់ការិយបរិច្ឆេទថ្ងៃទី៣១ ខែធ្នូ ឆ្នាំ២០២៣ និង ២២.០៩០.៦០៥.០០០រៀល នាដំណាច់ការិយបរិច្ឆេទថ្ងៃទី៣១ ខែធ្នូ ឆ្នាំ២០២២ ដែលទឹកប្រាក់នេះមានកើនឡើងប្រមាណ ១៣.១០៣.៤៧៩.០០០រៀល ស្មើនឹង ៥៩,៣២%។ យើងឃើញថាមូលហេតុចម្បងនៃកើនឡើងចំណេញក្នុងការិយបរិច្ឆេទនេះគឺដោយសារចំណូលពីការលក់បានកើនឡើង ៨.០១៦.៤០០.០០០រៀល ស្មើនឹង ១០,០៧% និងចំណូលផ្សេងៗបានកើនឡើង ៩.៤០៩.៣៥៨.០០០រៀល ស្មើនឹង ៧៩៥,៥៨% ព្រមទាំងខាតពីការប្តូររូបិយប័ណ្ណ-សុទ្ធបានថយចុះ ៦.២៨៩.៦៧៨.០០០រៀល ស្មើនឹង ១០០%។

៦-ការវិភាគពីកត្តា និងនិន្នាការដែលប៉ះពាល់ដល់ស្ថានភាព និងលទ្ធផលហិរញ្ញវត្ថុ

ការអូសបន្លាយនៃសង្គ្រាមរវាងប្រទេសរុស្ស៊ី និងប្រទេសអ៊ុយក្រែន ព្រមទាំងស្ថានភាពមិនប្រាកដប្រជាដែលនយោបាយសកល នៅតែបន្តធ្វើឱ្យប៉ះពាល់ដល់ការរីកចម្រើននៃសេដ្ឋកិច្ចពិភពលោកទាំងមូល និងនៅក្នុងតំបន់ផងដែរ។ ប៉ុន្តែទោះជាយ៉ាងណា រ.ទ.ស.ភ នៅតែបន្តប្រតិបត្តិការប្រចាំថ្ងៃ និងនៅតែមានផលចំណេញ ក្នុងត្រីមាសទី៤ ឆ្នាំ២០២៣។ ការបន្តរក្សាបាននូវផលចំណេញនេះដោយសារចំណូលពីការលក់នៅតែមានកំណើនពីមួយត្រីមាសទៅមួយត្រីមាសដែលមានកត្តាគាំទ្រដូចខាងក្រោម៖

- អត្រាទឹកបាត់បង់៖ រ.ទ.ស.ភ បានប្រើប្រាស់នូវយន្តការដ៏មានប្រសិទ្ធភាព ដើម្បីកាត់បន្ថយអត្រាទឹកបាត់បង់មកនៅ១០,៣៦% ក្នុងត្រីមាសទី៤ ឆ្នាំ២០២៣នេះ។ ការរក្សាបានអត្រាទឹកបាត់បង់នៅត្រឹមតម្រិតនេះជាកត្តាចម្បងដែលធ្វើឱ្យរ.ទ.ស.ភ មានបីរាល់ហិរញ្ញវត្ថុ និងអភិវឌ្ឍ សហគ្រាសរក្សានូវស្ថានភាពហិរញ្ញវត្ថុ និងការអភិវឌ្ឍសហគ្រាសប្រកបដោយនិរន្តរភាព។
- ការបង្កើនចំនួនអតិថិជន៖ ដើម្បីទទួលបាននូវចំណូលពីការលក់ទឹកស្អាត រ.ទ.ស.ភ. បានបង្កើនចំនួនអតិថិជនរបស់ខ្លួន ដោយពង្រីកផ្ទៃសេវាផ្គត់ផ្គង់ទឹកស្អាតទៅតំបន់ដែលពុំទាន់មានការផ្គត់ផ្គង់ទឹកស្អាត ដូចជាការបំពេញផ្ទៃសេវាឱ្យបាន ១០០% នៅក្នុងរាជធានីភ្នំពេញ និងតំបន់ជុំវិញរាជធានីភ្នំពេញ ជាពិសេសតំបន់ដែលមានសក្តានុពលសេដ្ឋកិច្ច។
- ការបង្កើនថ្លៃលក់ទឹកមធ្យម៖ ការស្វែងរកអតិថិជន ប្រភេទអាជីវកម្ម-ឧស្សាហកម្ម ធ្វើឱ្យថ្លៃលក់ទឹកមធ្យមរបស់ រ.ទ.ស.ភ កើនឡើងដោយសារតែថ្លៃប្រើប្រាស់ទឹករបស់អតិថិជនប្រភេទនេះ មានកម្រិតខ្ពស់ជាងអតិថិជនប្រភេទផ្សេងទៀត។
- ការគ្រប់គ្រងលើការចំណាយប្រតិបត្តិការ៖ រ.ទ.ស.ភ ធ្វើការគ្រប់គ្រងលើការចំណាយនេះ ជាពិសេសការចំណាយលើការប្រើប្រាស់ថាមពលអគ្គិសនីដែលជាចំណាយដ៏ធំ និងសំខាន់ក្នុងដំណើរការផលិតទឹកស្អាត តាមរយៈការប្រើប្រាស់នូវបច្ចេកវិទ្យាថ្មីៗ ដូចជារឿងសើសយកការប្រើប្រាស់ម៉ាស៊ីនបូមទឹកដែលអាចប្រែប្រួលទៅតាមសម្ពាធទឹក ក៏ដូចជាការចាត់ចែងការប្រើប្រាស់នូវវត្ថុធាតុដើមក្នុងការផលិតទឹកប្រកបដោយប្រសិទ្ធភាព និងសន្សំសំចៃខ្ពស់។

ចំពោះការចំណាយដំណើរការសហគ្រាស រ.ទ.ស.ភ ក៏បានខិតខំកាត់បន្ថយនូវការចំណាយដែលមិនចាំបាច់ ដូចជាចំណាយរដ្ឋបាលទូទៅ ចំណាយលើការជួសជុលថែទាំទូទៅ ដែលអង្គការបានយកចិត្តទុកដាក់ក្នុងការត្រួតពិនិត្យ និងថែទាំឧបករណ៍បរិក្ខារប្រើប្រាស់ជាប្រចាំ ដើម្បីធានាបានគុណភាពប្រើប្រាស់ និងកាត់បន្ថយការចំណាយជួសជុលនានា។

ក- ទិដ្ឋភាពទូទៅនៃប្រតិបត្តិការ (ត)

៦- ការវិភាគពីកត្តា និងនិន្នាការដែលប៉ះពាល់ស្ថានភាព និងលទ្ធផលហិរញ្ញវត្ថុ (ត)

- ការអនុវត្តយ៉ាងខ្ជាប់ខ្ជួននូវដំណើរការកិច្ចលទ្ធកម្ម៖ រ.ទ.ស.ក បានអនុវត្តយ៉ាងខ្ជាប់ខ្ជួននូវច្បាប់បញ្ញត្តិ និងគោលការណ៍ណែនាំផ្សេងៗសម្រាប់ដំណើរការកិច្ចលទ្ធកម្មក្នុងការទិញសម្ភារ បរិក្ខារ និងវត្ថុធាតុដើម ដែលដំណើរការនេះឆ្លុះបញ្ចាំងឱ្យឃើញពីតម្លាភាព និងការប្រកួតប្រជែងថ្លៃទំនិញនៅលើទីផ្សារ ដែលជាហេតុធ្វើឱ្យ រ.ទ.ស.ក ទទួលបានការទិញទំនិញមានតម្លៃសមរម្យ គុណភាពអាចទទួលយកបាន។

- ការគ្រប់គ្រងសាច់ប្រាក់៖ អត្រាទារប្រាក់ដែលមានកម្រិតខ្ពស់ ៩៩,៩០% បានធ្វើឱ្យ រ.ទ.ស.ក មានលទ្ធភាពគ្រប់គ្រាន់ក្នុងការគ្រប់គ្រងសាច់ប្រាក់ដោយទទួលបាននូវប្រសិទ្ធភាពខ្ពស់។ ក្នុងការគ្រប់គ្រង រ.ទ.ស.ក បានរក្សាទុកនូវសាច់ប្រាក់សម្រាប់ប្រើប្រាស់ជាទុនបង្វិលក្នុងរយៈពេល ២ទៅ៣ខែ ឯសាច់ប្រាក់ដែលទំនេរពុំមានតម្រូវការប្រើប្រាស់ រ.ទ.ស.ក បានធ្វើការវិនិយោគរយៈពេលខ្លី ដោយដាក់ប្រាក់បញ្ញើមានកាលកំណត់រយៈពេលខ្លីនៅធនាគារពាណិជ្ជ ជាមួយនឹងការទទួលបាននូវអត្រាការប្រាក់ខ្ពស់ ប៉ុន្តែ រ.ទ.ស.ក ក៏បានធ្វើការប្តឹងថ្លៃពីហានិភ័យ និងផលចំណេញពីអត្រាការប្រាក់ខ្ពស់នេះផងដែរ។

- ការជ្រើសរើសយកនូវអ្នកផ្តល់ហិរញ្ញប្បទានដែលផ្តល់អត្រាការប្រាក់ទាប៖ ដោយសារមានតម្រូវការប្រើប្រាស់ទឹកស្អាតកើនឡើងខ្ពស់ធ្វើឱ្យ រ.ទ.ស.ក មានតម្រូវការហិរញ្ញប្បទានសម្រាប់គម្រោងវិនិយោគដូចជាការសាងសង់រោងចក្រផលិតទឹកស្អាត ការតបណ្តាញមេនាំទឹក និងបណ្តាញចែកចាយ។ រ.ទ.ស.ក បានស្វែងរកដៃគូអភិវឌ្ឍន៍អន្តរជាតិដូចជា ទីភ្នាក់ងារបារាំងសម្រាប់អភិវឌ្ឍន៍ (AFD) ដើម្បីទទួលបាននូវហិរញ្ញប្បទាន ដែលមានអត្រាការប្រាក់ទាប។

- ស្ថានភាពសេដ្ឋកិច្ច៖ ស្ថានភាពសេដ្ឋកិច្ចសកល ក៏ដូចជានៅក្នុងតំបន់នៅក្នុងត្រីមាសទី៤ ឆ្នាំ២០២៣ នៅមានភាពមិនទាន់ល្អប្រសើរ ជាពិសេសវិស័យអចលនទ្រព្យនៅក្នុងប្រទេសកម្ពុជាដែលហាក់មាននិន្នាការថយចុះ ដែលបានធ្វើឱ្យប៉ះពាល់ខ្លះដល់ចំណូលរបស់អង្គការដែលទទួលបានពីការចូលរួមបង់វិនិយោគបណ្តាញចែកចាយទឹក ចូលក្នុងគម្រោងសាងសង់បុរី សំណង់វិទ្យុ ផ្ទះល្វែង និងខុនដូ ។ល។ ផ្អែកស្ថានភាពនេះទោះបីជាសេដ្ឋកិច្ចប្រទេសកម្ពុជាបានរងឥទ្ធិពលពីស្ថានភាពសេដ្ឋកិច្ចសកលខ្លះៗក៏ដោយ ក៏ រ.ទ.ស.ក នៅតែខិតខំ និងរក្សាបាននូវថ្លៃលក់ទឹកមធ្យមល្អប្រសើរ ដែលធានាបាននូវចីរភាពហិរញ្ញវត្ថុរបស់ខ្លួន។

ខ- កត្តាសំខាន់ដែលប៉ះពាល់លើប្រាក់ចំណេញ

១- ការវិភាគពីលក្ខខណ្ឌនៃតម្រូវការ និងការផ្គត់ផ្គង់

ផ្អែកលើតម្រូវការប្រើប្រាស់ទឹកស្អាតរបស់ប្រជាជន នៅក្នុងរាជធានីភ្នំពេញ ដោយសារការកំណើនរបស់ប្រជាជន និងការរីកលូតលាស់យ៉ាងឆាប់រហ័សនៃវិស័យសំណង់ និងការពង្រីកតំបន់ដុំវិញរាជធានីភ្នំពេញ រ.ទ.ស.ក បាន ធ្វើការសាងសង់រោងចក្រផលិតទឹកស្អាតបាក់ខែងជំហានទី១ ដែលមានសមត្ថភាពផលិត ១៩៥.០០០ម^៣/ថ្ងៃ ដែលបានដាក់ឱ្យដំណើរការផលិតនៅចុងខែមេសា ឆ្នាំ២០២៣ ដើម្បីបំពេញតម្រូវការនៃការប្រើប្រាស់ទឹកស្អាត ហើយក៏បានកំពុងបន្តសាងសង់រោងចក្រផលិតទឹកស្អាតបាក់ខែងជំហានទី២ ដែលមានសមត្ថភាពផលិត ១៩៥.០០០ម^៣/ថ្ងៃ ដូចគ្នា ដែលគ្រោងនឹងដាក់ឱ្យដំណើរការនៅក្នុងត្រីមាសទី១ ឆ្នាំ២០២៤ រោងចក្រផលិតទឹកស្អាតបឹងធំ ដែលមានសមត្ថភាពផលិត ៦.០០០ម^៣/ថ្ងៃ គ្រោងនឹងបញ្ចប់នៅត្រីមាសទី២ ឆ្នាំ២០២៤ និងរោងចក្រផលិតទឹកស្អាតតាខ្មៅដែលមានសមត្ថភាពផលិត ៣០.០០០ម^៣/ថ្ងៃ គ្រោងនឹងបញ្ចប់នៅចុងឆ្នាំ២០២៤។

២- ការវិភាគពីការឡើងចុះនៃថ្លៃវត្ថុធាតុដើម

ការប្រែប្រួលនៃថ្លៃវត្ថុធាតុដើមសម្រាប់ផលិតទឹកស្អាត អាចប៉ះពាល់ដល់ថ្លៃដើមផលិត ប៉ុន្តែមិនមានផលប៉ះពាល់ធ្ងន់ធ្ងរនោះទេ ដោយសារការចំណាយនេះមានអត្រាមិនលើសពី១០% នៃចំណាយប្រតិបត្តិការ។ ទោះជាយ៉ាងណា ក៏ដោយ រ.ទ.ស.ក ក៏បានអនុវត្តយ៉ាងខ្ជាប់ខ្ជួននូវនីតិវិធីលទ្ធកម្ម ដើម្បីធានាថ្លៃវត្ថុធាតុដើមសមស្របទៅតាមតម្លៃលើទីផ្សារ ជាក់ស្តែងហើយនីតិវិធីនេះ ក៏ផ្តល់លទ្ធភាពសម្រាប់ រ.ទ.ស.ក ទទួលបាននូវតម្លៃប្រកួតប្រជែងដែលមានតម្លៃទាប។

៣- ការវិភាគលើពន្ធ

រ.ទ.ស.ក. ស្ថិតក្រោមច្បាប់នៃក្រុមហ៊ុនពាណិជ្ជកម្មក្នុងវិស័យពន្ធដារ និងអាករ ដូចនេះ រ.ទ.ស.ក មានកាតព្វកិច្ចត្រូវបង់ពន្ធអាករទៅតាមច្បាប់ និងបញ្ញត្តិជាធរមាន។ រ.ទ.ស.ក មានកាតព្វកិច្ចបង់ពន្ធអាករ ទៅតាមរបបស្វ័យប្រកាស និងជាសហគ្រាសជាប់ពន្ធធំ ដែលកំណត់ដោយអគ្គនាយកដ្ឋានពន្ធដារ។

៤- ការវិភាគលើធាតុដែលខុសពីធម្មតា និងធាតុវិសាមញ្ញ

នាដំណាច់ការិយបរិច្ឆេទថ្ងៃទី៣១ ខែធ្នូ ឆ្នាំ២០២៣ នេះ គណៈគ្រប់គ្រងយល់ថា រ.ទ.ស.ក ពុំមានធាតុដែលខុសពីធម្មតា និងវិសាមញ្ញនោះទេ។

គ- ការប្រែប្រួលសំខាន់ៗលើការលក់ និងចំណូល

ចំណូលសំខាន់របស់ រ.ទ.ស.ភ គឺចំណូលពីការលក់ (ចំណូលលក់ទឹក និងភ្ជាប់បណ្តាញ) ដែលជាតម្រូវការចាំបាច់របស់ប្រជាជននៅក្នុងរាជធានីភ្នំពេញ។ ចំណូលនេះបានចូលរួមចំណែកប្រមាណ ៨៣,៥៤% នៃចំណូលសរុបនៅក្នុងត្រីមាសទី៤ ឆ្នាំ២០២៣ ដោយសារតែ រ.ទ.ស.ភ ជាអ្នកផ្គត់ផ្គង់ផ្តាច់មុខនៅក្នុងរាជធានីភ្នំពេញ និងតំបន់ជុំវិញរាជធានីភ្នំពេញ។ ប្រាក់ចំណូលនេះអាចមានការកើនឡើង អាស្រ័យទៅតាមកំណើននៃចំនួនប្រជាពលរដ្ឋដែលរស់នៅ ក្នុងរាជធានីភ្នំពេញ និងតំបន់ទីក្រុងតាខ្មៅផងដែរ។

ឃ- ផលប៉ះពាល់នៃការប្តូររូបិយប័ណ្ណ អត្រាការប្រាក់ និងថ្លៃទំនិញ

ឃ.១- ផលប៉ះពាល់នៃអត្រាការប្រាក់

រ.ទ.ស.ភ បានកត់ត្រាបញ្ជីគណនេយ្យដោយប្រើប្រាស់រូបិយប័ណ្ណគោលគឺ“ប្រាក់រៀល”។ ប្រតិបត្តិការជាប្រតិបត្តិការប្តូរទៅជាប្រាក់រៀលគោលតាមអត្រាការប្រាក់នាការបរិច្ឆេទនៃប្រតិបត្តិការនោះ។ ចំណេញ និងខាតដែលបណ្តាលមកពីការទូទាត់ប្រតិបត្តិការបែបនេះ ការប្តូរទ្រព្យសកម្ម និងបំណុលរូបិយប័ណ្ណបរទេសត្រូវបានកត់ត្រានៅក្នុងរបាយការណ៍លទ្ធផលលម្អិត។ ដោយឡែកចំពោះការទូទាត់ថ្លៃទំនិញរបស់ រ.ទ.ស.ភ ភាគច្រើនធ្វើឡើងដោយប្រាក់រៀលដូចនេះពុំមានផលប៉ះពាល់ខ្លាំងដោយអត្រាការប្រាក់នោះទេ។

ឃ.២- ផលប៉ះពាល់នៃអត្រាការប្រាក់

ឃ.២.១- ផលប៉ះពាល់នៃអត្រាការប្រាក់លើចំណូលការប្រាក់

ដោយសារនៅប្រទេសកម្ពុជាពុំមានទីផ្សាររូបិយប័ណ្ណ រ.ទ.ស.ភ មានលទ្ធភាពត្រឹមតែវិនិយោគរយៈពេលខ្លីលើការដាក់ប្រាក់បញ្ញើមានកាលកំណត់រយៈពេល ៩ខែ ទៅ១២ខែ នៅធនាគារពាណិជ្ជក្នុងស្រុកតែប៉ុណ្ណោះ។

ឃ.២.២- ផលប៉ះពាល់នៃអត្រាការប្រាក់លើចំណាយការប្រាក់

រ.ទ.ស.ភ មានប្រភពហិរញ្ញប្បទានពីរ ដែលមានអត្រាការប្រាក់ថេរ និងប្រែប្រួល។ ហិរញ្ញប្បទានដែលមានអត្រាការប្រាក់ថេរមាន ហិរញ្ញប្បទានដែលទទួលបានតាមរយៈក្រសួងសេដ្ឋកិច្ច និងហិរញ្ញវត្ថុ ពីធនាគារអភិវឌ្ឍន៍អាស៊ី (ADB) មានកម្រិតអត្រា១,៦៥% និងទីភ្នាក់ងារសហប្រតិបត្តិការអន្តរជាតិជប៉ុន (JICA) មានកម្រិតអត្រា០,៦៦% ក្នុងមួយឆ្នាំ។

ហិរញ្ញប្បទានដែលមានអត្រាការប្រាក់ប្រែប្រួលមាន ហិរញ្ញប្បទានពីទីភ្នាក់ងារបារាំងសម្រាប់អភិវឌ្ឍន៍ (AFD) នៅអត្រា EURIBOR ៦ខែ ដក១,៣៥ពិន្ទុ។ តែអត្រានេះមិនឱ្យទាបជាង០,២៥% និងមិនខ្ពស់ជាង៥,២១% ក្នុងឆ្នាំនោះទេ។

ឃ.៣- ផលប៉ះពាល់នៃថ្លៃទំនិញ

តាមរយៈដំណើរការកិច្ចលទ្ធកម្មរបស់ រ.ទ.ស.ភ ដែលអនុលោមទៅតាមច្បាប់ និង បញ្ញត្តិជាធរមាន រួមផ្សំនឹងគោលការណ៍ណែនាំផ្សេងៗ ដែលតម្រូវឱ្យ រ.ទ.ស.ភ ធ្វើកិច្ចសន្យាជាមួយអ្នកផ្គត់ផ្គង់សម្ភារ និងវត្ថុធាតុដើមទៅតាមតម្លៃប្រកួតប្រជែងឬតម្លៃចរចារួច។ ការអូសបន្លាយនៃសង្គ្រមរវាងប្រទេសរុស្ស៊ី និងអ៊ុយក្រែនបានធ្វើឱ្យតម្លៃសម្ភារវត្ថុធាតុដើមនៅលើទីផ្សារក្នុងស្រុក និងក្រៅស្រុកមានការកើនឡើងដោយសារ ការកើនឡើងតម្លៃប្រេងឥន្ធនៈ ការដឹកជញ្ជូន ព្រមទាំងតម្រូវការ និងការផ្គត់ផ្គង់ពុំមានគុណភាព។ ការកើនឡើងនៃតម្លៃសម្ភារ និងវត្ថុធាតុដើម ក៏បានជះឥទ្ធិពលដល់ចំណាយវិនិយោគ និងចំណាយដំណើរការរបស់ រ.ទ.ស.ភ ផងដែរ។ ប៉ុន្តែទោះបីជាមានការកើនឡើងនៃតម្លៃសម្ភារ និងវត្ថុធាតុដើមដូចនេះក្តីក៏គណៈគ្រប់គ្រងបានគិតគូរយ៉ាងហ្មត់ចត់លើផែនការ និង តម្រូវការសម្ភារ បរិក្ខារ វត្ថុធាតុដើម ដើម្បីធានាឱ្យការប្រើប្រាស់បានទាន់ពេល និងមានតម្លៃសមរម្យ ដោយអនុវត្តតាមច្បាប់លទ្ធកម្មសាធារណៈជាធរមាន។

ង- ផលប៉ះពាល់នៃអតិផរណា

រ.ទ.ស.ភ បានរក្សានូវថ្លៃលក់ទឹកថេរមិនប្រែប្រួលចាប់តាំងពីឆ្នាំ២០០១ រហូតដល់ឆ្នាំ២០១៩។ ដើម្បីធ្វើការកែសម្រួលទៅ តាមការប្រែប្រួលនៃអតិផរណា យើងបានធ្វើការកែសម្រួលនូវថ្លៃលក់ទឹកស្អាតចាប់ពីថ្ងៃទី០១ ខែមករា ឆ្នាំ២០២០ ដល់បច្ចុប្បន្ន ហើយនៅតែរក្សាបាននូវចីរភាពហិរញ្ញវត្ថុបានយ៉ាងល្អប្រសើរ។

ច- គោលនយោបាយសេដ្ឋកិច្ច សារពើពន្ធ និងរូបិយវត្ថុរបស់រដ្ឋាភិបាល

ធុរកិច្ចរបស់ រ.ទ.ស.ភ ទទួលបានការជះឥទ្ធិពលពីគោលនយោបាយមួយចំនួន ដែលកំណត់ដោយរាជរដ្ឋាភិបាលដូចជា៖

- ការពង្រីកផ្ទៃសេវា៖ ការពង្រីកផ្ទៃសេវាបន្ថែមដើម្បីផ្គត់ផ្គង់ទឹកស្អាត ត្រូវបានរឹតត្បិតដោយបេសកកម្មរបស់ រ.ទ.ស.ភ ដែលអនុញ្ញាតឱ្យផលិត និងចែកចាយទឹកសម្រាប់ការប្រើប្រាស់របស់សាធារណជននៅក្នុងរាជធានីភ្នំពេញ តែប៉ុណ្ណោះ ការរឹតត្បិតនេះត្រូវបានកំណត់ដោយអនុក្រឹត្យលេខ៥២២អនក្រ.បក ចុះថ្ងៃទី១៩ ខែធ្នូ ឆ្នាំ១៩៩៦ ស្តីពីការបង្កើត រ.ទ.ស.ភ។
- ការពង្រីករាជធានីភ្នំពេញ៖ រាជរដ្ឋាភិបាលមានគោលនយោបាយពង្រីករាជធានីភ្នំពេញ ដោយបញ្ចូលឃុំ បន្ថែម ចំនួន២០ឃុំទៀត ទៅក្នុងដែនដីរដ្ឋបាលរាជធានីភ្នំពេញ ដែលធ្វើឱ្យផ្ទៃសេវាផ្គត់ផ្គង់ទឹកស្អាតរបស់ រ.ទ.ស.ភ ត្រូវពង្រីកបន្ថែមដែរ។
- គោលនយោបាយពន្ធលើអចលនទ្រព្យ៖ ក្រសួងសេដ្ឋកិច្ចនិងហិរញ្ញវត្ថុបានដាក់ឱ្យអនុវត្តនូវប្រកាសលេខ ៤៩៣សហវ.ប្រក ចុះថ្ងៃទី១៩ ខែកក្កដា ឆ្នាំ២០១០ ស្តីពី "ការប្រមូលពន្ធលើអចលនទ្រព្យ" ។ អចលនទ្រព្យ របស់ រ.ទ.ស.ភ គឺសម្រាប់បម្រើឱ្យប្រព័ន្ធផលិតកម្មទឹកស្អាត ដែលអចលនទ្រព្យប្រភេទនេះ ត្រូវបានលើកលែងពន្ធ តាមរយៈសេចក្តីជូនដំណឹងលេខ០០៦សហវ. អពជ. ចុះថ្ងៃទី១៨ ខែឧសភា ឆ្នាំ២០១១ របស់ក្រសួងសេដ្ឋកិច្ច និងហិរញ្ញវត្ថុ។

ផ្នែកទី៥: ព័ត៌មានចាំបាច់ផ្សេងទៀតសម្រាប់ការពារវិនិយោគិន


រ.ទ.ស.ភ បាន និងកំពុង ខិតខំប្រឹងប្រែងផលិតទឹកស្អាតប្រកបដោយគុណភាព និងមានសុវត្ថិភាពជូនប្រជាពលរដ្ឋ ដែលប្រើប្រាស់ទឹកស្អាតរបស់ រ.ទ.ស.ភ។ ដើម្បីទទួលបានទំនុកចិត្តបន្ថែមពីប្រជាពលរដ្ឋដែលជាអតិថិជនរបស់ខ្លួននៅក្នុង ត្រីមាសទី៤ ឆ្នាំ២០២៣ រ.ទ.ស.ភ បានបញ្ជូនទឹកគំរូសាកដែលចេញពីបណ្តាញចែកចាយក្នុងតំបន់ស្ទឹងមានជ័យ ក្នុង រាជធានីភ្នំពេញ ទៅពិនិត្យគុណភាពនៅមន្ទីរពិសោធន៍ឯករាជ្យ TUV SUD PSB Pts Ltd. នៃប្រទេសស៊ីងប៊ុរី ដែលមានមុខ វិភាគចំនួន ១២៥មុខ ដូចខាងក្រោម៖

១. ប៉ារ៉ាម៉ែត្រមីក្រូជីវសាស្ត្រ	(Microbiological parameter)	ចំនួន	១ មុខ
២. ប៉ារ៉ាម៉ែត្រលក្ខណៈរូប	(Physical parameters)	ចំនួន	៦ មុខ
៣. ប៉ារ៉ាម៉ែត្រវិទ្យុសកម្ម	(Radiological parameters)	ចំនួន	២ មុខ
៤. ប៉ារ៉ាម៉ែត្រលក្ខណៈគីមី	(Chemical parameters)	ចំនួន	១១៦ មុខ

ជាលទ្ធផល ទឹកស្អាតដែលផលិតពីបណ្តាញចែកចាយក្នុងតំបន់ស្ទឹងមានជ័យ ក្នុងរាជធានីភ្នំពេញ របស់ រ.ទ.ស.ភ គឺបានអនុលោមទៅតាមស្តង់ដារទឹកផឹកថ្នាក់ជាតិ និងស្តង់ដាររបស់ អង្គការសុខភាពពិភពលោក សម្រាប់គុណភាពទឹកផឹក (1st Addendum to 4th Edition 2017) ដូចមានបង្ហាញលទ្ធផលលម្អិតទាំងស្រុងនៅក្នុងឧបសម្ព័ន្ធ TEST REPORT: 7191321955-CHM23-NHT ។


ហត្ថលេខាអភិបាល
របស់រដ្ឋាករទឹកស្អុយក្រុងភ្នំពេញ

ថ្ងៃ ពុធ ៥ កើត ខែ បាឃ ឆ្នាំ ថោះ បញ្ចស័ក ព.ស. ២៥៦៧
រាជធានីភ្នំពេញ, ថ្ងៃទី ១៤ ខែ កុម្ភៈ ឆ្នាំ ២០២៤
បានអាន និងឯកភាព ។



ហត្ថលេខា
ស៊ឹម ស៊ីថា
ប្រធានក្រុមប្រឹក្សាភិបាល

ថ្ងៃ ពុធ ៥ កើត ខែ បាឃ ឆ្នាំ ថោះ បញ្ចស័ក ព.ស. ២៥៦៧
រាជធានីភ្នំពេញ, ថ្ងៃទី ១៤ ខែ កុម្ភៈ ឆ្នាំ ២០២៤
បានអាន និងឯកភាព ។



ហត្ថលេខា
ឡុង នារីន
អភិបាល

ឧបសម្ព័ន្ធ ១

ព័ត៌មានហិរញ្ញវត្ថុសង្ខេបចន្លោះពេល

សម្រាប់ត្រីមាសទី៤ និងរយៈពេល ១២ខែ គិតត្រឹមថ្ងៃទី៣១ ខែធ្នូ ឆ្នាំ២០២៣



រដ្ឋាករទឹកស្វយ័តក្រុងភ្នំពេញ (រ.ទ.ស.ត)



: + ៨៥៥(២៣) ៦៣៥ ០៨ ០៨



: ir@ppwsa.com.kh



: www.ppwsa.com.kh

អគារលេខ៤៥ ផ្លូវ១០៦ សង្កាត់ស្រះចក ខណ្ឌដូនពេញ រាជធានីភ្នំពេញ ព្រះរាជាណាចក្រកម្ពុជា