

ព្រះរាជាណាចក្រកម្ពុជា
ជាតិ សាសនា ព្រះមហាក្សត្រ



រដ្ឋាករទឹកស្វយ័ត ក្រុងភ្នំពេញ



របាយការណ៍ប្រចាំ
ត្រីមាសទី៣ ឆ្នាំ២០១៨

គោលដៅយុទ្ធសាស្ត្រចម្បង របស់ រ.ទ.ស.ក. មានដូចខាងក្រោម៖

ពង្រីកការផ្គត់ផ្គង់ទឹកទៅតំបន់ជុំវិញរាជធានីភ្នំពេញ ដោយរក្សាអត្រា និងស្តង់ដារដូចគ្នា នៅក្នុងរាជធានីភ្នំពេញ។ វិភាគថ្លៃដើម និងកំណែទម្រង់ដំណើរការ និងបែបបទដើម្បីកាត់បន្ថយថ្លៃដើមទឹក បង្កើនប្រសិទ្ធភាពបុគ្គលិក និងបន្តកសាងសមត្ថភាពរបស់សហគ្រាស។ តាំងចិត្តខ្ពស់ ចំពោះការទទួលខុសត្រូវដល់សង្គម និងបរិស្ថាន។ ប្រៀបធៀបបែបយុទ្ធសាស្ត្រ ជាមួយបណ្តាអង្គការទឹកស្អាតនានា ដែលមានប្រសិទ្ធភាពបំផុតក្នុងពិភពលោក។



ទស្សនវិស័យ & បេសកកម្ម



ទស្សនវិស័យ

រ.ទ.ស.ភ. បានប្តេជ្ញាចិត្តបន្តធ្វើឲ្យសេវាផ្គត់ផ្គង់ទឹកស្អាតរបស់ខ្លួន មានការរីកចម្រើន ប្រកបដោយចេរភាព ទាំងធ្វើជាអ្នកផ្តល់ប្រឹក្សា ជាអ្នកសម្របសម្រួលដើម្បីឲ្យប្រជាពលរដ្ឋ រស់នៅក្នុងទីប្រជុំជន ខេត្ត-ក្រុង នៅទូទាំងព្រះរាជាណាចក្រកម្ពុជា និងប្រជាពលរដ្ឋរស់នៅក្នុងបណ្តាប្រទេសកំពុងអភិវឌ្ឍន៍ ក្នុងពិភពលោក មានទឹកស្អាតប្រើប្រាស់ទាំងអស់គ្នា។

បេសកកម្ម

បេសកកម្មរបស់ រ.ទ.ស.ភ. គឺធានាផ្គត់ផ្គង់ទឹកស្អាតគ្មានមេរោគ ២៤ម៉ោងក្នុងមួយថ្ងៃ ៧ថ្ងៃក្នុងមួយសប្តាហ៍ មានសម្ពាធគ្រប់គ្រាន់ និងក្នុងតម្លៃមួយសមស្របជូនប្រជាពលរដ្ឋ ទូទាំងរាជធានីភ្នំពេញ និងទីប្រជុំជនរបស់ខេត្តកណ្តាលដែលជាប់នឹងរាជធានីភ្នំពេញ ដោយមិនមើលរំលងប្រជាពលរដ្ឋក្រីក្រ។ ក្រៅពីនេះ រ.ទ.ស.ភ. បាននឹងកំពុងចែករំលែកបទពិសោធន៍ការងាររបស់ខ្លួន ដល់បណ្តា រដ្ឋាករទឹកខេត្ត-ក្រុងមួយចំនួននៅក្នុងព្រះរាជាណាចក្រកម្ពុជា ព្រមទាំងបណ្តា អង្គការទឹកស្អាតក្នុងតំបន់ និងក្នុងពិភពលោកតាមសំណូមពរ សំដៅសម្រេចបាននូវគោលដៅអភិវឌ្ឍន៍ សហស្សវត្សរ៍កម្ពុជា ក៏ដូចជាគោលដៅអភិវឌ្ឍន៍ សហស្សវត្សរ៍ពិភពលោក។





ព័ត៌មានហិរញ្ញវត្ថុសង្ខេប

មរិយា	ត្រីមាសទី៣ ឆ្នាំ ២០១៨	ត្រីមាសទី៣ ឆ្នាំ ២០១៧	ត្រីមាសទី៣ ឆ្នាំ ២០១៦
ស្ថានភាពហិរញ្ញវត្ថុ			
ក- ទ្រព្យសកម្មសរុប (ពាន់រៀល)	១.៤៣០.៩១៦.៨៨១	១.៣៣០.៨២៦.៩៣៦	១.២៨៧.១៩៧.៦៧៤
ខ- បំណុលសរុប (ពាន់រៀល)	៥៧០.៣៧៥.៧៦០	៥០១.៩៧១.៤៨៦	៤៨៦.២៣៦.៣៣៤
គ- មូលធនសរុប (ពាន់រៀល)	៨៦០.៥៤១.១២១	៨២៨.៨៥៥.៤៥០	៨០០.៩៦១.៣៤០
លទ្ធផលហិរញ្ញវត្ថុ			
ក- ចំណូលសរុប (ពាន់រៀល)	៥៨.០៣៤.៩០០	៥៤.២៤៦.៧៧១	៥៣.៩៩២.០៧៤
ខ- ចំណេញមុនបង់ពន្ធប្រាក់ចំណេញ (ពាន់រៀល)	១០.០៣៩.៩៣៦	១០.៤៣៨.៣៤២	១២.៧៨៥.៦២៧
គ- លទ្ធផលលម្អិតក្នុងការិយបរិច្ឆេទ (ពាន់រៀល)	៧.២៣៧.១៨៤	៨.២២៩.៣៣៦	១០.២៣៤.៨៧៦
អនុបាតហិរញ្ញវត្ថុ			
ក- អនុសន្ននីយភាព			
១- អនុបាតចរន្ត (ចំនួនដង)	១,៨៩	២,៤៣	៣,៧៣
២- អនុបាតចរន្តលឿន (ចំនួនដង)	១,១៣	១,៩៧	៣,០៥
ខ- អនុបាតចំណេញភាព			
១- ផលចំណេញក្នុងមួយឯកតាទ្រព្យសកម្ម (ភាគរយ)	០,៥១	០,៦២	០,៨០
២- ផលចំណេញក្នុងមួយឯកតាមូលធន (ភាគរយ)	០,៨៤	១,០០	១,២៩
៣- ចំណេញក្នុងមួយឯកតាមូលបត្រកម្មសិទ្ធិ (រៀល)	៨៣,២១	៩៤,៦៣	១១៨

ភាគហ៊ុននិក	ចំនួនភាគហ៊ុន	កម្មសិទ្ធិភាព	ផ្សេងៗ
ភាគហ៊ុនប្រភេទ (ក)			
១- រដ្ឋ តំណាងដោយ "ស.ហ.វ." (*)	៣៩១.១០០.៩៤២	១០០%	
ភាគហ៊ុនធម្មតា			
១- រដ្ឋ តំណាងដោយ "ស.ហ.វ." (*)	៧៣.៩២៧.១៨៧	៨៥%	គ្មានរយៈពេលឡូកអាប់
២- ESOP (**)	១.០០២.៧៥០	១,១៥%	គ្មានរយៈពេលឡូកអាប់
៣- ភាគហ៊ុនិកឯកជន	១២.០៤៣.២២៥	១៣,៨៤%	
សរុបភាគហ៊ុនធម្មតា	<u>៨៦.៩៧៣.១៦២</u>	<u>១០០%</u>	

(*) ក្រសួងសេដ្ឋកិច្ច និងហិរញ្ញវត្ថុ

(**) អភិបាល បុគ្គលិកជាន់ខ្ពស់ និងនិយោជិតដែលកាន់កាប់មូលបត្រកម្មសិទ្ធិរបស់ រ.ទ.ស.ភ.

ក្នុងត្រីមាសទី៣ ឆ្នាំ២០១៨ នេះ

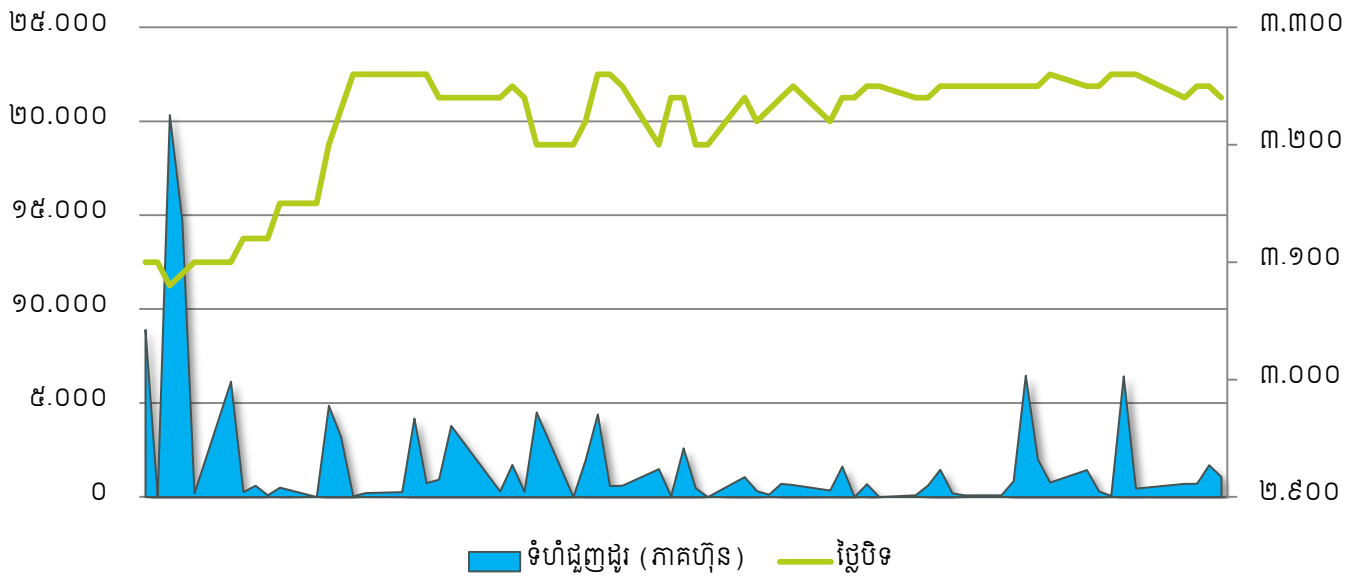
រ.ទ.ស.ភ. អាចធ្វើការផលិតទឹកស្អាតបាន ៥៤.៣១៨.២៦១ម^៣ ស្មើនឹង ១០៣% នៃផែនការ និងដាក់បណ្តាញ ចែកចាយទឹកក្នុងរាជធានីភ្នំពេញបាន ប្រវែង ៧៩.៦៩២,៥៤ម៉ែត្រ។ តបណ្តាញទឹកស្អាតជូនប្រជាពលរដ្ឋមានចំណូលទាប ដោយអនុវត្តគោលការណ៍ឧបត្ថម្ភធន និងបង់រំលស់របស់អង្គភាព បានចំនួន២៣៣គ្រួសារ យើងបានប្រើប្រាស់ប្រាក់ឧបត្ថម្ភធនចំនួន ៥១.៥២៥.៥០០រៀល ដែលជាមូលនិធិរដ្ឋាករទឹកស្វយ័តក្រុងភ្នំពេញ ទ្រព្យសកម្មមានចំនួនរហូតដល់ ១.៤៣០.៩១៦.៨៨១.០០០រៀល ប្រាក់ចំណូលសរុបមានចំនួន ៥៨.០៣៤.៩០០.០០០រៀល ក្នុងនោះចំណេញ មុនបង់ពន្ធលើប្រាក់ចំណេញ មានចំនួន ១០.០៣៩.៩៣៦.០០០រៀល និងប្រាក់ចំណេញក្នុងការិយបរិច្ឆេទចំនួន ៧.២៣៧.១៨៤.០០០រៀល។



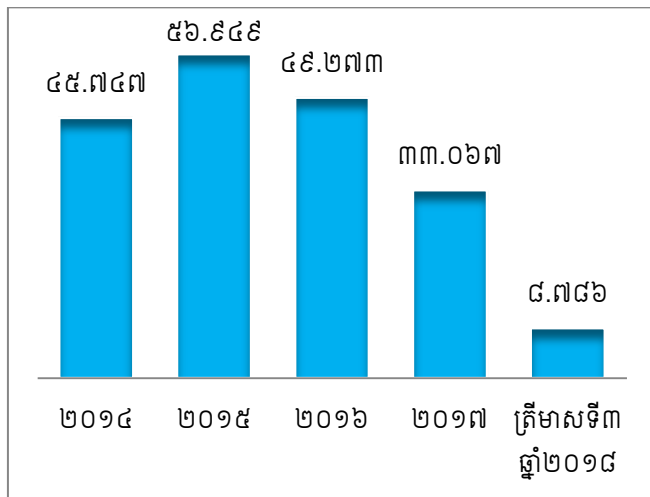
ក្រាហ្វិកអំពី

ព័ត៌មានហិរញ្ញវត្ថុសង្ខេប

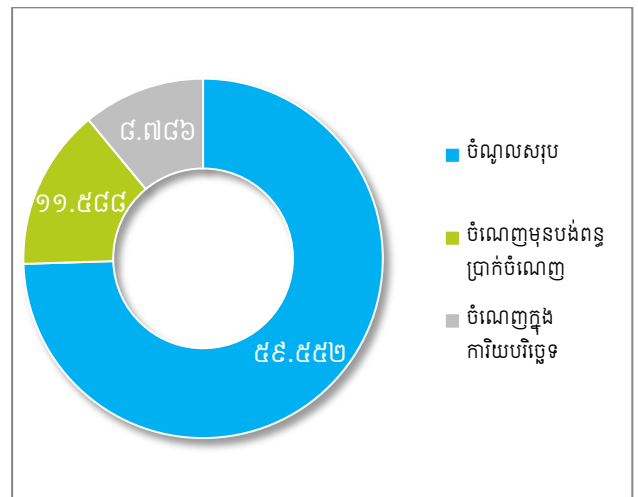
បម្រែបម្រួលតម្លៃភាគហ៊ុន (គិតជារៀល) និងទំហំជួញដូរ



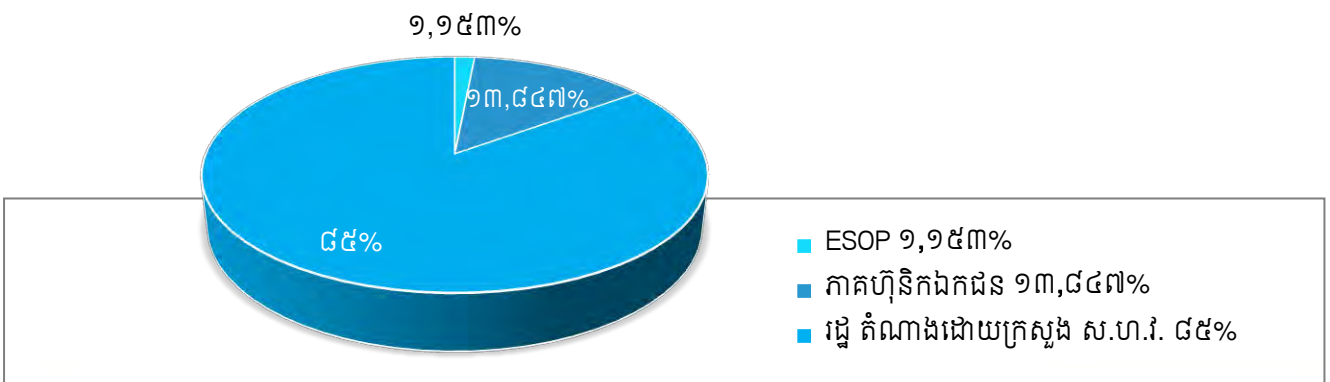
ប្រាក់ចំណេញតាមបណ្តាឆ្នាំនីមួយៗ (លានរៀល)



ប្រាក់ចំណេញសម្រាប់ត្រីមាសទី៣ ឆ្នាំ២០១៨ (លានរៀល)



កម្មសិទ្ធិភាព នៃភាគហ៊ុនធម្មតា



សមាសភាព ក្រុមប្រឹក្សាភិបាល





សេចក្តីថ្លែងរបស់ ប្រធានក្រុមប្រឹក្សាភិបាល



ឯកឧត្តម សឹម នារ៉ា
ប្រធានក្រុមប្រឹក្សាភិបាល

ក្នុងត្រីមាសទី៣ ឆ្នាំ២០១៨ នេះ

“ដោយទទួលបានទំនុកចិត្តពីរាជរដ្ឋាភិបាល ជាមួយនឹងការឧបត្ថម្ភ គាំទ្រពីក្រសួងអាណាព្យាបាលទាំងពីរ រដ្ឋាករទឹកស្វយ័តក្រុងភ្នំពេញ បានបំពេញភារកិច្ចដោយជោគជ័យ គ្រប់សកម្មភាពធុរកិច្ចរបស់ខ្លួន។ យើងកំពុងបន្តអភិវឌ្ឍសេវាទឹកស្អាតជារៀងរាល់ថ្ងៃ ទាំងគុណភាព ទាំងបរិមាណ ដើម្បីឆ្លើយតបទៅនឹងតម្រូវការប្រើប្រាស់របស់ប្រជាជននៃ ទីក្រុងភ្នំពេញ និងទីក្រុងតាខ្មៅ និងចូលរួមចំណែកក្នុងដំណើរការអភិវឌ្ឍន៍របស់ទីក្រុងទាំងពីរ។”

ក្នុងត្រីមាសនេះ រ.ទ.ស.ភ. បានទទួលចំណូលសរុប ៥៨.០៣៤.៩០០.០០០រៀល និងប្រាក់ចំណេញមុនបង់ពន្ធលើប្រាក់ចំណេញ ១០.០៣៩.៩៣៦.០០០រៀល។ លទ្ធផលលម្អិតសរុបរបស់ភាគហ៊ុនិកមានចំនួន ៧.២៣៧.១៨៨.០០០រៀល។ ចំណេញក្នុងមួយភាគហ៊ុន ជាមូលដ្ឋាន (basic earnings per share) គឺ៨៣,២១រៀល។

ផលចំណេញក្នុងមួយឯកតាទ្រព្យសកម្មស្មើនឹង០,៥១% ចំណែកផលចំណេញក្នុងមួយឯកតាមូលធនស្មើនឹង ០,៨៤%។

រដ្ឋាករទឹកស្វយ័តក្រុងភ្នំពេញ វិនិយោគ កសាង ពង្រីកដំណើរការ និងជួសជុលថែរក្សាមធ្យោបាយសម្រាប់ផលិត និងប្រព័ន្ធចែកចាយទឹកស្អាត និងអនាម័យ។ ប្រើប្រាស់នូវគ្រប់វិធានការដើម្បីបង្កើនផលិតកម្ម សេវាកម្ម និងធានាគុណភាពទឹកស្អាតឆ្លើយតបទៅនឹងតម្រូវការសម្រាប់ជីវភាពរស់នៅ អាជីវកម្ម-សេវាកម្ម និងឧស្សាហកម្ម។ ធ្វើអាជីវកម្ម សេវាកម្ម និងការងារផ្សេងៗទៀត ដែលទាក់ទងនឹងវិស័យទឹកស្អាត និងអនាម័យនៅក្នុង ឬក្រៅប្រទេស តាមការសម្រេចរបស់ក្រុមប្រឹក្សាភិបាល និងដោយអនុលោម តាមច្បាប់។ សហប្រតិបត្តិការលើផ្នែកបច្ចេកទេស ពាណិជ្ជកម្ម និងហិរញ្ញវត្ថុ ជាមួយដៃគូអភិវឌ្ឍន៍ ក្នុង និងក្រៅប្រទេសដើម្បីពង្រីក និងអភិវឌ្ឍ រ.ទ.ស.ភ. ទៅតាមគោលនយោបាយ របស់រាជរដ្ឋាភិបាល។ ធានាឲ្យបាននូវចេរភាពដំណើរការផលិតកម្ម អាជីវកម្ម និងហិរញ្ញវត្ថុដោយផ្សារភ្ជាប់ជាមួយប្រយោជន៍សង្គម បង្កើនប្រសិទ្ធភាពបុគ្គលិក និងបន្តកសាងសមត្ថភាពរបស់សហគ្រាសវិភាគកត្តាថ្លៃដើម និងកំណែទម្រង់ដំណើរការ និងបែបបទដើម្បីកាត់បន្ថយថ្លៃដើមទឹក ប្រៀបធៀបបែបយុទ្ធសាស្ត្រជាមួយ បណ្តាអង្គការទឹកស្អាតនានា ដែលមានប្រសិទ្ធភាពបំផុតក្នុងពិភពលោក។

សេវាដ៍មានប្រសិទ្ធភាព

យើងនៅតែបន្តធានាការផ្គត់ផ្គង់ទឹកស្អាត២៤ម៉ោងលើ២៤ម៉ោង ជាមួយនឹងគុណភាព ដែលអាចទទួលបានដោយផ្ទាល់ពីក្បាលរ៉ូប៊ីណេ។ ក្នុងត្រីមាសទី៣ ឆ្នាំ២០១៨នេះ យើងផលិតបាន៥៤.៣១៨.២៦១ម^៣។ ទន្ទឹមនេះយើងបានប្រើប៉ូលីអាលុយមីញ៉ូមក្លរាយ (PAC) ជំនួសសាច់ដូរវិញ ដើម្បីបង្កើនគុណភាពទឹក និងកាត់បន្ថយចំណាយលើសារធាតុគីមី។ ជាលទ្ធផលនៅក្នុងត្រីមាសនេះ កំណើនអតិថិជនក្រោយបានកើនចំនួន ៦.៦២៦បណ្តាញ។ ក្នុងនោះកំណើនអតិថិជន ដែលមានចំណូលទាបចំនួន ២៣៣បណ្តាញ ដែលយើងតែងយកចិត្តទុកដាក់ជាទៀងទាត់។ ជាមួយគ្នានេះយើងបានខិតខំយ៉ាងស្វិតស្វាញ ក្នុងការរក្សាអត្រាទឹកបាត់បង់ ដែលជាសូចនាករដ៏សំខាន់ក្នុងវិស័យទឹកស្អាតស្ថិតក្នុងកម្រិត លេខមួយខ្ទង់គឺ ៨,៦៥% ប្រសើរជាងគេក្នុងតំបន់អាស៊ី។



យើងបានផ្សព្វផ្សាយពីការងារផ្គត់ផ្គង់ទឹកស្អាតរបស់យើង ដែលយើងតែងធ្វើជាទៀងទាត់ ជូនដល់ប្រជាពលរដ្ឋក្នុងសហគមន៍ បានជ្រាបហើយរាល់សំណើផ្សេងៗ ដែលយើងបានទទួលពីអតិថិជនពាក់ព័ន្ធនឹងសេវាទឹកស្អាតត្រូវបានដោះស្រាយទាន់ពេលវេលា កំណត់។ បំពង់មេនាំទឹក និងបណ្តាញចែកចាយទឹកស្អាត ត្រូវបានពង្រីកជារៀងរាល់ថ្ងៃ បំពង់ប្រវែង ៧៩.៦៩២,៥៤ម៉ែត្រ ត្រូវបានដាក់ក្នុងត្រីមាសទី៣ ឆ្នាំ២០១៨ នេះ។

ការអនុវត្តន៍ការងាររបស់ក្រុមប្រឹក្សាភិបាល

១- លទ្ធផលកិច្ចប្រជុំក្រុមប្រឹក្សាភិបាលសាមញ្ញ លើកទី៨ អាណត្តិទី៦ របស់ រ.ទ.ស.ភ. :

រ.ទ.ស.ភ បានរៀបចំកិច្ចប្រជុំក្រុមប្រឹក្សាភិបាលសាមញ្ញ លើកទី៨ អាណត្តិទី៦ កាលពីរសៀល ថ្ងៃព្រហស្បតិ៍ ០៣រោច ខែកទ្របទ ឆ្នាំច សំរឹទ្ធិស័ក ព.ស.២៥៦២ ត្រូវនឹងថ្ងៃទី២៧ ខែកញ្ញា ឆ្នាំ២០១៨ វេលាម៉ោង ១៤:០០នាទី នៅទីចាត់ការ ប្រតិបត្តិ នៃ រ.ទ.ស.ភ ។ អង្គប្រជុំបានពិនិត្យ និងពិភាក្សាផ្លាស់ប្តូរយោបល់លើខ្លឹមសារលទ្ធផលនៃរបាយការណ៍ ដែលបង្ហាញដោយ មន្ត្រីជំនាញ រ.ទ.ស.ភ ដោយទទួលបាននូវលទ្ធផលដូចខាងក្រោម ៖

១. ឯកភាពលើរបាយការណ៍ស្តីពី លទ្ធផលការងារសវនកម្មផ្ទៃក្នុង ត្រីមាសទី៣ ឆ្នាំ២០១៨ ដែលបានចុះសវនកម្មនៅ សាខាសេវាកម្មទឹកស្អាត និងអនាម័យ។
២. ឯកភាពលើរបាយការណ៍លទ្ធផលការងារ ឆ្នាំ២០១៨ (ដាក់ស្តែង ៨ខែ + ប៉ាន់ស្មាន ៤ខែ) ដូចខាងក្រោម៖
 - ចំណូលសរុប ២៤២.៧៥៤.៩៣៩.៣០០ រៀល
 - ចំណេញមុនបង់ពន្ធ ៥២.៧៣០.៥៦៨.៨០០ រៀល
 - ចំណេញពិត ៤២.១៨៤.៤៥៥.១០០ រៀល

ក្រុមប្រឹក្សាភិបាលក៏បានពិនិត្យ-ពិភាក្សា និងអនុម័តលើគម្រោងផែនការសហគ្រាស និងទុនវិនិយោគសម្រាប់ឆ្នាំ២០១៩ ដូចខាងក្រោម៖

 - ចំណូលសរុប ២៤៦.៥៩៣.៣៧៤.០០០ រៀល
 - ចំណេញមុនបង់ពន្ធ ៥៣.៨១៣.៣៩៣.០០០ រៀល
 - ចំណេញពិត ៤៣.០៥០.៧១៤.០០០ រៀល
៣. ឯកភាពលើរបាយការណ៍លទ្ធផលកិច្ចលទ្ធកម្មអនុវត្តក្នុងត្រីមាសទី៣ ឆ្នាំ២០១៨ ដែលបានដេញថ្លៃ (១៦ករណី) មានទឹកប្រាក់សរុបចំនួន ២៩.៦៩៤.៦៦៣.៥៩០រៀល។ ក្រុមប្រឹក្សាភិបាលបានអនុម័តគម្រោងផែនការលទ្ធកម្ម ឆ្នាំ២០១៩ ដែលមានទឹកប្រាក់ប៉ាន់ស្មានសរុបប្រមាណ ៥១.៩៦៣ លានរៀល។
៤. ឯកភាពលើរបាយការណ៍ស្តីពី ការប្រើប្រាស់មូលនិធិបម្រើផលប្រយោជន៍សង្គមអនុវត្តនៅក្នុងត្រីមាសទី៣ ឆ្នាំ២០១៨ ដែលបានប្រើប្រាស់ថវិកាមូលនិធិសរុបចំនួន ៦៣៩.២២៦.៣៧៨រៀល។ ក្រុមប្រឹក្សាភិបាលបានអនុម័តលើគម្រោង ប្រើប្រាស់មូលនិធិបម្រើផលប្រយោជន៍សង្គម សម្រាប់ឆ្នាំ២០១៩ ដែលមានទឹកប្រាក់ប៉ាន់ស្មានសរុបប្រមាណ ២.១៥៣ លានរៀល។
៥. ឯកភាពជាគោលការណ៍លើ សំណើលុបចេញពីបញ្ជីសារពើភ័ណ្ឌឆ្នាំ២០១៨ នូវអចលនទ្រព្យខូច-បាត់បង់គុណភាព និងធ្វើសវិធានធនសន្និធិឃ្នាំងនូវសម្ភារមិនប្រើប្រាស់ និងប្រកាសលក់ឡើងវិញ ដោយអនុវត្តទៅតាមគោលការណ៍ និងនីតិវិធីរបស់ក្រសួងសេដ្ឋកិច្ច និងហិរញ្ញវត្ថុ។

ការរំពឹងទុកសម្រាប់ត្រីមាសខាងមុខ

ដើម្បីឈានឆ្ពោះទៅសម្រេចទស្សនវិស័យរបស់ រ.ទ.ស.ភ. នឹងធ្វើការងារសំខាន់ៗ ដូចខាងក្រោម៖

- ការអភិវឌ្ឍន៍ស្ថាប័ន និងធនធានមនុស្ស
- ការអភិវឌ្ឍន៍មធ្យោបាយ និងសម្ភារប្រើប្រាស់
- សុចនករសេវាកម្ម និងសុចនករប្រសិទ្ធភាពការងារ។

បណ្តាសុចនករសំខាន់ៗ ដែលត្រូវតាមដាន និងត្រួតពិនិត្យមានដូចខាងក្រោម៖

- ផ្ទៃសេវាផ្គត់ផ្គង់ទឹកស្អាតនៅរាជធានីភ្នំពេញ: ១០០% នៅឆ្នាំ ២០២៥
- អត្រាដំណើរការសហគ្រាស: ទាបជាង ៤០%
- អត្រាទារប្រាក់ថ្លៃប្រើប្រាស់ទឹក: មិនទាបជាង ៩៩%
- អត្រាទឹកបាត់បង់: ក្នុងកម្រិត ៨%

រ.ទ.ស.ភ. មានយុទ្ធសាស្ត្រច្បាស់លាស់ក្នុងការពង្រីកបណ្តាញចែកចាយទឹក ដោយមានទំនាក់ទំនងជាមួយនឹងការពង្រីកសមត្ថភាពប្រព្រឹត្តកម្ម ហើយការពង្រីកការផ្គត់ផ្គង់ទឹកទៅតំបន់ជុំវិញរាជធានីភ្នំពេញ គឺធ្វើយ៉ាងណាក្សាអត្រា និងស្តង់ដារដូចគ្នា នៅក្នុងរាជធានីភ្នំពេញ និងតាំងចិត្តខ្ពស់ ចំពោះការទទួលខុសត្រូវដល់សង្គម និងបរិស្ថាន។ សម្រាប់ត្រីមាសទី៤ ឆ្នាំ២០១៨ យើងរំពឹងថានឹងបានទទួលប្រាក់ចំណេញពិត មិនតិចជាង ២០.២៦៩.៥៥២.០០០រៀល ដូចដែលបានអនុម័តដោយក្រុមប្រឹក្សាភិបាល និងក្រសួងអាណាព្យាបាល ទាំងពីរ។

សេចក្តីថ្លែងអំណរគុណ

យើងខ្ញុំសូមថ្លែងសេចក្តីដឹងគុណដ៏ជ្រាលជ្រៅចំពោះរាជរដ្ឋាភិបាល អាណាព្យាបាលទាំងពីរ គឺក្រសួងឧស្សាហកម្ម និង សិប្បកម្ម និង ក្រសួងសេដ្ឋកិច្ច និងហិរញ្ញវត្ថុ គណៈកម្មការមូលបត្រកម្ពុជា ក្រុមហ៊ុនផ្សារមូលបត្រកម្ពុជា និងភាគហ៊ុនិកទាំងអស់ ដែលបានផ្តល់ទំនុកចិត្ត និងការគាំទ្រចំពោះរដ្ឋាករទឹកស្វយ័តក្រុងភ្នំពេញ។

យើងក៏មានមោទនភាព និងសូមថ្លែងអំណរគុណចំពោះមន្ត្រី និងនិយោជិតគ្រប់ថ្នាក់ របស់រដ្ឋាករទឹកស្វយ័តក្រុងភ្នំពេញ ដែលបានខិតខំបំពេញការងារ ដោយស្មារតីទទួលខុសត្រូវខ្ពស់ ជំរុញឲ្យបានសម្រេចនូវលទ្ធផលដ៏ល្អប្រសើរនេះ។

ថ្ងៃពុធ ៧រោច ខែអស្សុជ ឆ្នាំច សំរឹទ្ធិស័ក ព.ស. ២៥៦២
រាជធានីភ្នំពេញ ថ្ងៃទី៣១ ខែតុលា ឆ្នាំ២០១៨

ប្រធានក្រុមប្រឹក្សាភិបាល



សឹម ណារ៉ា





ព្រះរាជាណាចក្រកម្ពុជា
ជាតិ សាសនា ព្រះមហាក្សត្រ
ក្រសួងសេដ្ឋកិច្ច និងហិរញ្ញវត្ថុ
អគ្គនាយកដ្ឋានសេដ្ឋកិច្ច និងហិរញ្ញវត្ថុ

សេចក្តីថ្លែងរបស់ អគ្គនាយក



ឯកឧត្តម ស៊ីម ស៊ីថា
អគ្គនាយក

សមិទ្ធិផលសម្រេចបាន ក្នុងត្រីមាសទី៣ ឆ្នាំ២០១៨

“ តាងនាម រ.ទ.ស.ក. ខ្ញុំមានកិត្តិយស និងក្តីសោមនស្សរីករាយក្នុងការបង្ហាញជូននូវរបាយការណ៍ប្រចាំត្រីមាសទី៣ ឆ្នាំ២០១៨ និងរបាយការណ៍ហិរញ្ញវត្ថុរបស់ រ.ទ.ស.ក. សម្រាប់ការិយបរិច្ឆេទបញ្ចប់ នាថ្ងៃទី៣០ ខែកញ្ញា ឆ្នាំ២០១៨។ រ.ទ.ស.ក. បានកត់ត្រានូវរបាយការណ៍ហិរញ្ញវត្ថុ ដែលប្រកបដោយការរីកចម្រើនមួយទៀតក្នុងគ្រប់វិស័យនៃប្រតិបត្តិការរបស់ រ.ទ.ស.ក.។ ក្នុងត្រីមាសនេះ រ.ទ.ស.ក. ទទួលបានចំណូលសរុបចំនួនប្រមាណ ៥៨.០៣៤.៩០០.០០០រៀល និងចំណេញមុនបង់ពន្ធលើប្រាក់ចំណេញចំនួនប្រមាណ ១០.០៣៩.៩៣៦.០០០រៀល និងលទ្ធផលលម្អិតសរុបរបស់ភាគហ៊ុនិកចំនួនប្រមាណ ៧.២៣៧.១៨៨.០០០រៀល។ ”

សកម្មភាពសំខាន់ៗក្នុងត្រីមាសទី៣ ឆ្នាំ២០១៨

ដោយមានការគាំទ្រយ៉ាងពេញទំហឹងពីរាជរដ្ឋាភិបាល ក្រសួងអាណាព្យាបាល និងក្រុមប្រឹក្សាភិបាល នៅក្នុងអំឡុងត្រីមាសនេះ រ.ទ.ស.ក. នៅតែមានការវិវឌ្ឍន៍យ៉ាងខ្លាំងក្លា និងកំណើននៃប្រាក់ចំណេញ មានការកើនឡើងជាលំដាប់លទ្ធផលនេះគឺជាគ្រឹះយ៉ាងរឹងមាំសម្រាប់ការរីកចម្រើនលូតលាស់របស់ រ.ទ.ស.ក.។ ដោយការគ្រប់គ្រងហានិភ័យបានល្អប្រសើរបានប្រើប្រាស់នូវធនធានហិរញ្ញវត្ថុ មានប្រសិទ្ធភាពខ្ពស់ និងគ្រប់គ្រងការចំណាយបានយ៉ាងហ្មត់ចត់ ជាពិសេសដោយការយកចិត្តទុកដាក់ខ្ពស់លើការកាត់បន្ថយអត្រាទឹកបាត់បង់ ទោះបីសកម្មភាពជួសជុល និងពង្រីកថ្នល់ទូទាំងរាជធានីភ្នំពេញ ជាមូលហេតុមួយក្នុងចំណោមមូលហេតុជាច្រើន ដែលបណ្តាលឲ្យមានការលេចធ្លាយបំពង់ទឹកក៏ដោយ ដូចបង្ហាញក្នុងរបាយការណ៍ហិរញ្ញវត្ថុ ដែលបានត្រួតពិនិត្យដោយសវនករឯករាជ្យរួច ក្នុងត្រីមាសទី៣នេះ រដ្ឋាករទឹកស្វយ័តក្រុងភ្នំពេញ ទទួលបានចំណូលសរុបចំនួន ៥៨.០៣៤.៩០០.០០០រៀល ហើយប្រាក់ចំណេញមុនបង់ពន្ធលើប្រាក់ចំណេញមានចំនួន ១០.០៣៩.៩៣៦.០០០រៀល និងប្រាក់ចំណេញរបស់ភាគហ៊ុនិក មានចំនួន ៧.២៣៧.១៨៨.០០០រៀល។ នាចុងការិយបរិច្ឆេទនេះ ទ្រព្យសកម្មសរុបបានកើនឡើងរហូតដល់ចំនួន ១.៤៣០.៩១៦.៨៨១.០០០រៀល ដើមទុនបានកើនឡើងរហូតដល់ចំនួន៥៤១.២២៧.២៨២.០០០រៀល។ ការកើនឡើងនេះ គឺដោយសារ រ.ទ.ស.ក. សម្រេចបានជោគជ័យយ៉ាងធំធេង ក្នុងការកាត់បន្ថយអត្រាបាត់បង់ទឹក ឲ្យនៅក្នុងកម្រិតលេខ ១ខ្ទង់ ដែលអត្រាក្នុងត្រីមាសទី៣នេះ មានត្រឹមតែ៨,៦៥%។ ការកាត់បន្ថយទឹកបាត់បង់ជាកត្តាស្លាប់-រស់ របស់ រ.ទ.ស.ក. ក្នុងដំណើរការប្រព្រឹត្តកម្ម និងអាជីវកម្មរបស់ខ្លួនប្រកបដោយគុណភាព និងចេះភាព ក៏ដូចជាអាចបង្កលក្ខណៈឲ្យយើងមានទឹកស្អាតសម្រាប់ផ្គត់ផ្គង់ អាចដឹកបានពីក្បាលរ៉ូប៊ីណេដល់រាប់ម៉ឺនគ្រួសារ រួមទាំងគ្រួសារមានចំណូលទាបបំផុតក្នុងតម្លៃមួយដ៏សមស្រប ដើម្បីចូលរួមចំណែកក្នុងគោលនយោបាយកាត់បន្ថយភាពក្រីក្ររបស់រាជរដ្ឋាភិបាល។ រ.ទ.ស.ក. មានសមត្ថភាពផ្គត់ផ្គង់ទឹក ២៤ម៉ោង/ថ្ងៃ និង៧ថ្ងៃ/សប្តាហ៍ ដោយក្នុងត្រីមាសនេះ អាចធ្វើការផលិតបានចំនួន ៥៤.៣១៨.២៦១ម^៣។



ដើម្បីឆ្លើយតបទៅនឹងតម្រូវការទឹកស្អាត ឥតឈប់ឈរក្នុងរាជធានីភ្នំពេញ និងជាយរាជធានី យើងបានសាងសង់រោងចក្រ
និរោធជំហាន២ ដែលមានសមត្ថភាពផលិត ១៣០.០០០ម^៣/ថ្ងៃ រោងចក្រនេះនឹងមានលទ្ធភាព ពង្រីកការផ្គត់ផ្គង់ទឹកជូនអតិថិជន
នៅតំបន់ជាយរាជធានីភ្នំពេញ ដែលពុំទាន់បានទទួលសេវាកម្មគ្របដណ្តប់នៅឡើយ ដែលការសាងសង់រោងចក្រនិរោធជំហាន២
នេះបានរួចរាល់ប្រមាណ ១០០ភាគរយហើយ (ដែលបាននិងកំពុងដាក់ឱ្យដំណើរការសាកល្បង) ទៀតសោតយើងបាននឹងកំពុង
សាងសង់រោងចក្រប្រព្រឹត្តិទឹកស្អាតចំការមនថ្មី ដែលមានសមត្ថភាពផលិត ៥២.០០០ម^៣/ថ្ងៃ ជំនួសឱ្យរោងចក្រចំការមនចាស់
ដែលមានពីមុនមានសមត្ថភាពផលិតត្រឹមតែ២០.០០០ម^៣/ថ្ងៃ ដោយបច្ចុប្បន្នយើងសាងសង់សម្រេចបានប្រមាណ៤៦%ហើយ។
ការប្រព្រឹត្តិកម្មទឹកស្អាត គឺគោរពតាមស្តង់ដារគុណភាពទឹកជាតិ និងអង្គការសុខភាពពិភពលោក (WHO) ដោយមានបន្ទប់
ពិសោធន៍គុណភាពទឹកអាចវិភាគបាន៥៣មុខ ជាងនេះទៀតយើងមានការវិភាគលើ១១៦មុខ ពីមន្ទីរពិសោធន៍ក្រៅប្រទេស
(មន្ទីរពិសោធន៍សិង្ហបុរី "TÜV SÜD PSB Pte. Ltd.")។ ការយកចិត្តទុកដាក់លើគុណភាពទឹកនេះធ្វើឱ្យ រ.ទ.ស.ភ. អាចធានាជូន
អតិថិជន បាននូវការដឹកដោយផ្ទាល់ ពីក្បាលរ៉ូប៊ីណេ ដើម្បីចូលរួមចំណែកក្នុងការទទួលខុសត្រូវចំពោះសង្គម ក្នុងគោលដៅជំរុញឱ្យ
ប្រជាជនគ្រប់រូបមានទឹកស្អាតប្រើប្រាស់ ដែលជាកម្មវិធីទឹកស្អាតសម្រាប់ទាំងអស់គ្នា (Water for All) ដោយមានសេវាអនាម័យ
ត្រឹមត្រូវ ដើម្បីការរស់នៅប្រកប ដោយសុខុមាលភាព មានជីវភាពល្អប្រសើរ និងមានបរិស្ថានល្អ។

ទិសដៅនៃការពង្រីកបណ្តាញចែកចាយទឹក គឺទៅតំបន់មានសក្តានុពលសេដ្ឋកិច្ច ដោយមិនមើលរំលងប្រជាពលរដ្ឋដែល
មានចំណូលទាប ដោយក្នុងត្រីមាសទី៣ នេះ រ.ទ.ស.ភ. ដាក់បំពង់បានប្រវែង ៧៩.៦៩២,៥៤ម៉ែត្រ ដែលធ្វើឱ្យប្រវែងបំពង់មេ
និងបំពង់ចែកចាយទឹកបច្ចុប្បន្ន សរុបស្មើនឹងប្រមាណ៣.០៥០គីឡូម៉ែត្រ និងរក្សាសម្ពាធជាមធ្យម២០ម៉ែត្រ ក្នុងបណ្តាញ
ចែកចាយទឹកទាំងមូល ដែលបំពង់មេនាំទឹកទំហំ១៤០០ម.ម. និង១៦០០ម.ម. រ.ទ.ស.ភ. បានធ្វើការដាក់ដោយខ្លួនឯង។
យើងបានខិតខំធ្វើឱ្យកាន់តែប្រសើរឡើងនូវគុណភាព សេវាអតិថិជនដើម្បីស្វែងរក និងបង្កើនចំនួនអតិថិជនធំៗដែលមានតម្រូវការ
ទឹកច្រើន ដើម្បីធានាបាននូវប្រសិទ្ធភាពនៃការប្រមូលប្រាក់ថ្លៃទឹកដែលអត្រាទារប្រាក់ក្នុងត្រីមាសនេះ រក្សាបានជាអតិបរិមា ហើយ
កំណើនបណ្តាញអតិថិជនសម្រាប់ចុងត្រីមាសទី៣នេះ បានកើនឡើងដល់ចំនួន៣៦១.៧១៦បណ្តាញ ស្មើនឹង១០១% នៃផែនការ
ដែលមានចំនួន ៣៥៦.៩០០បណ្តាញ។

ការរំពឹងទុកសម្រាប់ត្រីមាសទី៤ ឆ្នាំ២០១៨

ចំពោះត្រីមាសទី៤ ខាងមុខ យើងនឹងខិតខំប្រឹងប្រែងព្យាយាមបន្ថែមទៀតដើម្បីធ្វើឱ្យកាន់តែប្រសើរក្នុងការពង្រឹងនូវ
អភិបាលកិច្ច សាជីវកម្មល្អរបស់ រ.ទ.ស.ភ. ហើយនៅតែប្រកាន់ខ្ជាប់នូវទស្សនវិស័យ និងបេសកកម្ម ដែលបានលើក ពីបណ្តាត្រីមាស
មុនដដែល។ ជាទិសដៅសម្រាប់ត្រីមាសបន្ទាប់ រ.ទ.ស.ភ. សង្ឃឹមថានឹងទទួលបានប្រាក់ចំណេញពិត មិនតិចជាងចំនួនប្រមាណ
២០.២៦៩.៥៥២.០០០រៀល ដែលក្រុមប្រឹក្សាភិបាល និងក្រសួងអាណាព្យាបាលបានអនុម័ត។

រ.ទ.ស.ភ. ក៏នៅតែប្តេជ្ញាចិត្តផ្តល់សេវាកម្ម និងផ្គត់ផ្គង់ទឹកស្អាតប្រកបដោយគុណភាព និងប្រសិទ្ធភាព ដើម្បីផ្តល់ការ
ជឿជាក់ពីអតិថិជន។ ជាងនេះទៅទៀត រ.ទ.ស.ភ. នៅតែខិតខំផ្តល់បណ្តាញទឹកជូនប្រជាពលរដ្ឋដែលមានចំណូលទាបតាមរូបភាព
ឧបត្ថម្ភថ្លៃច្បាប់ជាទឹក ស្របទៅតាមកម្រិតជីវភាពគ្រួសារនីមួយៗ ពី៣០% ៥០% ៧០% និង ១០០% ដើម្បីអនុវត្តគម្រោង
ចែកចាយទឹក ពិសេសជូនសហគមន៍ក្រីក្រ ដោយប្រើថវិការបស់ រ.ទ.ស.ភ. ដើម្បីប្រយោជន៍ប្រជាជន។


សេចក្តីថ្លែងអំណរគុណ

ជាថ្មីម្តងទៀត រ.ទ.ស.ភ. មានសេចក្តីសោមនស្សរីករាយ សូមថ្លែងអំណរគុណយ៉ាងជ្រាលជ្រៅចំពោះការគាំទ្រពី
រាជរដ្ឋាភិបាល ក៏ដូចជាអាណាព្យាបាលទាំងពីរ គឺក្រសួងឧស្សាហកម្ម និងសិប្បកម្ម និងក្រសួងសេដ្ឋកិច្ច និងហិរញ្ញវត្ថុ និងសូម
សម្តែងនូវអំណរគុណដល់ក្រុមប្រឹក្សាភិបាល ចំពោះការគាំទ្រ និងការដឹកនាំល្អ សម្រាប់ត្រីមាសទី៣ ឆ្នាំ២០១៨ និងសូមថ្លែង
អំណរគុណ ជូនចំពោះ អតិថិជនទាំងអស់ ដែលធ្វើឱ្យ រ.ទ.ស.ភ. បានទទួលជោគជ័យដូចសព្វថ្ងៃនេះ។

ថ្ងៃពុធ ៧រោច ខែអស្សុជ ឆ្នាំច សំរឹទ្ធិស័ក ព.ស. ២៥៦២

រាជធានីភ្នំពេញ ថ្ងៃទី៣១ ខែតុលា ឆ្នាំ២០១៨

អគ្គនាយក រ.ទ.ស.ភ.



ស៊ឹម ស៊ីថា

មាតិកា

ទស្សនវិស័យ និងបេសកកម្ម	i
ព័ត៌មានហិរញ្ញវត្ថុសង្ខេប	iii
សមាសភាពក្រុមប្រឹក្សាភិបាល	v
សេចក្តីថ្លែងរបស់ប្រធានក្រុមប្រឹក្សាភិបាល	vii
សេចក្តីថ្លែងរបស់អគ្គនាយក	xi
ផ្នែកទី១: ព័ត៌មានពាក់ព័ន្ធនឹងរដ្ឋាករទឹកស្វយ័តក្រុងភ្នំពេញ	០២
១- ព័ត៌មានទូទៅអំពីរដ្ឋាករទឹកស្វយ័តក្រុងភ្នំពេញ	០២
២- ដំណើរការធុរកិច្ចសង្ខេប	០២
៣- ស្ថានភាពទីផ្សារ	០៥
៤- ស្ថានភាពប្រកួតប្រជែង	០៥
ផ្នែកទី២: ព័ត៌មានអំពីលទ្ធផលប្រតិបត្តិការធុរកិច្ច	០៨
១- លទ្ធផលប្រតិបត្តិការធុរកិច្ច ដោយរួមបញ្ចូលព័ត៌មានធុរកិច្ចតាមផ្នែក	០៨
២- ការប្រែប្រួលសំខាន់ៗពាក់ព័ន្ធនឹងប្រតិបត្តិការធុរកិច្ច	២៨
៣- រចនាសម្ព័ន្ធចំណូល	២៨
ផ្នែកទី៣: អភិបាលកិច្ចសាជីវកម្ម	៣០
១- ភាគហ៊ុនិក	៣០
២- អង្គការលេខ	៣៣
៣- ក្រុមប្រឹក្សាភិបាល និងគណៈកម្មាធិការនានា	៣៤
៤- បុគ្គលិកជាន់ខ្ពស់	៤២
៥- ការជាប់ពាក់ព័ន្ធរបស់អភិបាល និងបុគ្គលិកជាន់ខ្ពស់ក្នុងដំណើរការផ្លូវច្បាប់	៥១
៦- លាភការ ឬប្រាក់បំណាច់ចំពោះអភិបាល និងបុគ្គលិកជាន់ខ្ពស់	៥២
៧- ក្រុមសីលធម៌សម្រាប់អភិបាល និងបុគ្គលិកជាន់ខ្ពស់	៥៤
ផ្នែកទី៤: ព័ត៌មានអំពីការជួញដូរមូលបត្ររបស់បុគ្គលបោះផ្សាយ	៥៨
១- ព័ត៌មានអំពីមូលបត្រកម្មសិទ្ធិ	៥៨
២- ថ្លៃ និងបរិមាណជួញដូរ	៥៨

ផ្នែកទី៥: របាយការណ៍សវនកម្មរបស់សវនករផ្ទៃក្នុងលើការត្រួតពិនិត្យផ្ទៃក្នុង	៦០
ផ្នែកទី៦: របាយការណ៍ហិរញ្ញវត្ថុ និងរបាយការណ៍សវនកម្មរបស់សវនករឯករាជ្យ	៦៨
ផ្នែកទី៧: ព័ត៌មានអំពីប្រតិបត្តិការជាមួយភាគីជាប់ពាក់ព័ន្ធ	៩២
១- ប្រតិបត្តិការជាមួយភាគហ៊ុនិក ដោយបញ្ជាក់ពីឈ្មោះភាគហ៊ុនិក ប្រភេទប្រតិបត្តិការ និងកាលបរិច្ឆេទ	៩២
២- ប្រតិបត្តិការសំខាន់ៗជាមួយអភិបាល ឬបុគ្គលិកជាន់ខ្ពស់ ឬប្រតិបត្តិការ សំខាន់ៗជាមួយបុគ្គលដែលអភិបាល ឬបុគ្គលិកជាន់ខ្ពស់មានផលប្រយោជន៍	៩២
៣- ប្រតិបត្តិការសំខាន់ៗជាមួយសមាជិកគ្រួសារផ្ទាល់របស់អភិបាល និងបុគ្គលិកជាន់ខ្ពស់	៩២
៤- ប្រតិបត្តិការសំខាន់ៗជាមួយបុគ្គលដែលមានទំនាក់ទំនងជាមួយអភិបាលរបស់ រ.ទ.ស.ភ. ក្រុមហ៊ុនបុត្រសម្ព័ន្ធ ឬក្រុមហ៊ុនហូលឌីងរបស់ រ.ទ.ស.ភ. ដែល ទំនាក់ទំនងរបស់បុគ្គលទាំងនោះកើតមាននៅក្នុងប្រតិបត្តិការ ឬការចាត់ចែង ណាមួយដែលធ្វើឡើងដោយ រ.ទ.ស.ភ.	៩២
៥- ប្រតិបត្តិការសំខាន់ៗជាមួយបុគ្គលធ្លាប់ជាអភិបាល ឬបុគ្គលជាប់ពាក់ព័ន្ធ ជាមួយបុគ្គលធ្លាប់ជាអភិបាលក្នុងរយៈពេល ០២ (ពីរ) ឆ្នាំចុងក្រោយ	៩២
៦- ប្រតិបត្តិការសំខាន់ៗជាមួយអភិបាល ដែលទទួលបានផលប្រយោជន៍ ឬកម្រៃ វិជ្ជាជីវៈ សម្រាប់សេវាដែលខ្លួនបានផ្តល់តាមរយៈក្រុមហ៊ុនណាមួយ ដល់ រដ្ឋាករទឹកស្វយ័តក្រុងភ្នំពេញ	៩២
៧- ប្រតិបត្តិការសំខាន់ៗជាមួយភាគីជាប់ពាក់ព័ន្ធផ្សេងទៀត	៩២
ផ្នែកទី៨: ការពិភាក្សា និងការវិភាគរបស់គណៈគ្រប់គ្រង	៩៣
១- ទិដ្ឋភាពទូទៅនៃប្រតិបត្តិការ	៩៣
២- កត្តាសំខាន់ៗដែលប៉ះពាល់លើផលចំណេញ	៩៩
៣- ការប្រែប្រួលសំខាន់ៗលើការលក់ និងចំណូល	១០០
៤- ផលប៉ះពាល់នៃការប្តូររូបិយបណ្ណ អត្រាការប្រាក់ និងថ្លៃទំនិញ (Commodity)	១០០
៥- ផលប៉ះពាល់នៃអតិផរណា	១០១
៦- គោលនយោបាយសេដ្ឋកិច្ច សារពើពន្ធ និងរូបិយវត្ថុ របស់រដ្ឋាភិបាល	១០១
ផ្នែកទី៩: ព័ត៌មានចាំបាច់ផ្សេងទៀតសម្រាប់ការពារវិនិយោគិន	១០២
ហត្ថលេខារបស់អភិបាលរបស់ រដ្ឋាករទឹកស្វយ័តក្រុងភ្នំពេញ	១០៣



ផ្នែកទី១: ព័ត៌មានពាក់ព័ន្ធនឹងរដ្ឋាករទឹកស្វយ័តក្រុងភ្នំពេញ

១- ព័ត៌មានទូទៅអំពី រដ្ឋាករទឹកស្វយ័តក្រុងភ្នំពេញ

រដ្ឋាករទឹកស្វយ័តក្រុងភ្នំពេញ (រ.ទ.ស.ភ.)

PHNOM PENH WATER SUPPLY AUTHORITY (PPWSA)

- ◆ អក្សរកូដ: KH1000010004
- ◆ អាសយដ្ឋាន: លេខ៤៥ ផ្លូវ១០៦ សង្កាត់ស្រះចក ខណ្ឌដូនពេញ ព្រះរាជាណាចក្រកម្ពុជា
- ◆ លេខទូរស័ព្ទ: +៨៥៥(០)២៣ ៤៣០ ៥៤១ / ៧២៤ ០៤៦
- ◆ លេខទូរសារ: +៨៥៥(០)២៣ ៤២៧ ៦៥៧
- ◆ គេហទំព័រ: www.ppwsa.com.kh អ៊ីម៉ែល: ir@ppwsa.com.kh
- ◆ លេខវិញ្ញាបនបត្រចុះបញ្ជីពាណិជ្ជកម្ម: Co.០៨៣៩E/២០១២
កាលបរិច្ឆេទ: ថ្ងៃទី២៧ ខែមីនា ឆ្នាំ២០១២
- ◆ លេខអាជ្ញាបណ្ណអាជីវកម្ម: អនុក្រឹត្យលេខ ៥២ អនក្រ.បក
កាលបរិច្ឆេទ: ថ្ងៃទី១៩ ខែធ្នូ ឆ្នាំ១៩៩៦
- ◆ សេចក្តីសម្រេចអនុញ្ញាត និងចុះបញ្ជីឯកសារផ្តល់ព័ត៌មាន លេខ: ០១២/១២ គ.ម.ក/ស.ស.វ.
កាលបរិច្ឆេទ: ថ្ងៃទី២៣ ខែមីនា ឆ្នាំ២០១២
- ◆ ឈ្មោះបុគ្គលតំណាង រដ្ឋាករទឹកស្វយ័តក្រុងភ្នំពេញ: **ឯកឧត្តម ស៊ឹម ស៊ីថា**

២- ដំណើរការធុរកិច្ចសង្ខេប

រដ្ឋាករទឹកស្វយ័តក្រុងភ្នំពេញ គឺជាសហគ្រាសដែលផលិត និងចែកចាយទឹកស្អាត ដូចនេះដំណើរការនៃប្រព័ន្ធប្រព្រឹត្តកម្ម ប្រព័ន្ធចែកចាយទឹកស្អាត និងការងារគ្រប់គ្រងទឹកបាត់បង់តាមតំបន់ ជាដំណើរការដ៏សំខាន់នៃធុរកិច្ចរបស់រដ្ឋាករទឹកស្វយ័តក្រុងភ្នំពេញ។

២.១- ដំណើរការនៃប្រព័ន្ធប្រព្រឹត្តកម្មទឹកស្អាត

បច្ចុប្បន្ន រដ្ឋាករទឹកស្វយ័តក្រុងភ្នំពេញ មានលទ្ធភាពផលិតទឹកស្អាតជាមធ្យមបាន ៥៦៧.៥៨៤ម៉ែត្រគូប/ថ្ងៃ លើសមត្ថភាពដើមប្រមាណ ៥៤០.០០០ម៉ែត្រគូប/ថ្ងៃ ដោយរោងចក្រប្រព្រឹត្តកម្មទឹកស្អាតចំនួន៣គឺ៖

- ◆ រោងចក្រភូមិព្រែក: មានសមត្ថភាពប្រព្រឹត្តកម្មទឹកស្អាតចំនួន ១៥០.០០០ម៉ែត្រគូប/ថ្ងៃ
- ◆ រោងចក្រជ្រោយចង្វារ: មានសមត្ថភាពប្រព្រឹត្តកម្មទឹកស្អាតចំនួន ១៣០.០០០ម៉ែត្រគូប/ថ្ងៃ
- ◆ រោងចក្រនិរោធនៈ: មានសមត្ថភាពប្រព្រឹត្តកម្មទឹកស្អាតចំនួន ២៦០.០០០ម៉ែត្រគូប/ថ្ងៃ

ប្រព្រឹត្តកម្ម និងផ្គត់ផ្គង់ទឹកស្អាតប្រចាំថ្ងៃ គឺផ្អែកតាមតម្រូវការប្រើប្រាស់ទឹករបស់ប្រជាជនក្នុងផ្ទៃសេវាដែលតម្រូវការនេះអាចកើនឡើង ឬថយចុះមិនទៀងទាត់ ដែលទាក់ទងនឹងកត្តារដូវកាល និងអាកាសធាតុ។ ការចាត់ចែងដំណើរការរោងចក្រនីមួយៗ ដើម្បីបំពេញតម្រូវការប្រើប្រាស់ ត្រូវបានគិតគូរដល់ប្រសិទ្ធភាពសេដ្ឋកិច្ច របស់រោងចក្រនីមួយៗជាចម្បង។

ជារួមសង្វាក់ផលិតកម្មទឹករបស់រោងចក្រប្រព្រឹត្តកម្មទឹកស្អាតទាំងអស់របស់ រដ្ឋាករទឹកស្វយ័តក្រុងភ្នំពេញ ចែកចេញជា ៣ដំណាក់គឺ៖

- ◆ ស្ថានីយបូមទឹកល្អក់
ស្ថានីយបូមទឹកល្អក់មានតួនាទីបូមទឹកល្អក់ពីប្រភពដើម (ទន្លេ) ដើម្បីបញ្ជូនទៅកាន់ស្ថានីយប្រព្រឹត្តកម្ម របស់រោងចក្រប្រព្រឹត្តកម្ម តាមបំពង់មេនាំទឹក ដែលក្នុងនោះរោងចក្រភូមិព្រែកបូមយកទឹកពីទន្លេសាប រោងចក្រជ្រោយចង្វារ

ផ្នែកទី១: ព័ត៌មានពាក់ព័ន្ធនឹងរដ្ឋាករទឹកស្អុយត្រួតត្រា (ត)

២- ដំណើរការធុរកិច្ចសង្ខេប (ត)

២.១- ដំណើរការនៃប្រព័ន្ធប្រព្រឹត្តិកម្មទឹកស្អុយ (ត)

បូមយកទឹកពីទន្លេមេគង្គលើ រោងចក្រចំការមនបូមយកទឹកពីទន្លេបាសាក់ និងរោងចក្រនិរោធបូមយកទឹក ពីទន្លេមេគង្គក្រោម។ សំណង់ស្ថានីយបូមទឹកល្អកំរស់រោងចក្រភូមិព្រែក ជ្រោយចង្វារ និងនិរោធ ត្រូវបានសាងសង់ជាអគារបេតុងស្ថិតក្នុងទន្លេ ដោយឡែកស្ថានីយបូមទឹកល្អកំរស់រោងចក្រចំការមន ជាប្រភេទ ស្ថានីយបណ្តុត។

ជាទូទៅ កម្មស័ទឹកទន្លេទាំង៣ ប្រែប្រួលទៅតាមរដូវកាល ហើយកម្មស័ទឹកក្នុងឆ្នាំនីមួយៗក៏ពុំដូចគ្នាដែរ ដោយសារតែកត្តាអាកាសធាតុ និងជាពិសេសអាស្រ័យទៅនឹងរបបទឹកទន្លេមេគង្គ។

◆ ស្ថានីយប្រព្រឹត្តិកម្មទឹក

ប្រព័ន្ធប្រព្រឹត្តិកម្មទឹកចែកជា ៦ដំណាក់កាលគឺ (ទី១)អាងទទួលទឹក (ទី២)អាងកូរ (ទី៣)អាងផ្គុំកករ (ទី៤) អាងរង (ទី៥) អាងច្រោះ និង(ទី៦) អាងស្តុកទឹកស្អុយ។ ក្នុងការចម្រាញ់ទឹកដើម “ទឹកទន្លេ” ឲ្យទៅជាទឹកស្អុយ ចាំបាច់ត្រូវប្រើសារធាតុគីមី សាច់ដូរ/ប៉ូលីអាលុយមីញ៉ូមក្លរាយ(PAC) កំបោរ និងឧស្ម័នក្លរ ដែលសារធាតុនីមួយៗ មានតួនាទីផ្សេងៗគ្នាក្នុងការសម្អាតទឹក៖

- សាច់ដូរ/ប៉ូលីអាលុយមីញ៉ូមក្លរាយ (PAC): មានតួនាទីធ្វើឲ្យភាគល្អិតតូចៗនៃកករចាប់ផ្តុំគ្នា ជាដុំកករធំ មានទម្ងន់ធ្ងន់ ដែលអាចរងចុះបាន។ ភាគល្អិតទាំងនេះ រួមមានដីឥដ្ឋ និងដីល្បាប់ សារធាតុគីមីសរីរាង្គ កាកសំណល់ពីដំណើរការប្រព្រឹត្តិកម្មផ្សេងទៀត និងសារធាតុ សរីរាង្គ តូចៗជាច្រើនទៀត។
- កំបោរ: សម្រាប់បង្កើន pH នៃទឹក មានន័យថាបន្ថយជាតិអាស៊ីតក្នុងទឹក។
- ក្លរ: មានតួនាទីសម្លាប់មេរោគ និងកម្ចាត់សារធាតុជីវសាស្ត្រ (ពពួកស្បែក) ចេញពីទឹក។

សង្វាក់ប្រព្រឹត្តិកម្មទឹកស្អុយ ប្រព្រឹត្តទៅតាមដំណាក់ៗ ដូចខាងក្រោម:

ដំបូងបង្អស់ ទឹកល្អកំដែលបូមចេញពីទន្លេដោយស្ថានីយបូមទឹកល្អកំ ត្រូវបានបញ្ជូនទៅកាន់អាងទទួលទឹក។ នៅក្នុងអាងទទួលទឹក ដែលជាចំណុចចាប់ផ្តើមនៃដំណើរការប្រព្រឹត្តិកម្ម សារធាតុគីមីមានសាច់ដូរ/ប៉ូលីអាលុយមីញ៉ូមក្លរាយ(PAC) កំបោរ និងក្លរ ត្រូវបានបញ្ចូលទៅក្នុងទឹក រួចទើបទឹកហូរចូលទៅអាងកូរ។ ក្នុងអាងកូរ សារធាតុគីមីត្រូវបានកូរឲ្យសព្វជាមួយទឹកដោយម៉ាស៊ីនកូរ(កូរក្នុងល្បឿនលឿន) ឬដោយបម្រែបម្រួលល្បឿននៃលំហូរទឹកក្នុងអាង។ បន្ទាប់ពីកូរសព្វហើយ ទឹកហូរទៅអាងផ្គុំកករ ដែលក្នុងអាងនេះ មានបំពាក់ដោយម៉ាស៊ីនកូរក្នុងល្បឿនយឺតៗ ក្នុង បំណងឲ្យកករជួបគ្នា និងចាប់គ្នាជាដុំកករធំ។

នៅក្នុងអាងរង ដុំកករធំៗ រងធ្លាក់ចុះទៅបាតអាង ហើយទឹកបន្តហូរចូលទៅក្នុងអាងច្រោះ ជាមួយនឹងកករតូចៗ ដែលពុំអាចរងចុះនៅក្នុងអាងរង ដោយកម្រិតល្អកំនៃទឹកដែលហូរចូលទៅក្នុងអាងច្រោះនៅ ត្រូវតែស្ថិតនៅក្នុងចន្លោះ ៤ ទៅ ៨ NTU។

អាងច្រោះមានតួនាទីជាតម្រង ដែលចម្រាញ់ ឬត្រងយកចេញនូវភាគល្អិតនៃកករ ដែលសេសសល់ពីអាងរង និងដកយកសំរាមដែលអណ្តែតចេញពីទឹក។

នៅទីនេះ ភាគល្អិតនៃពពួកស្បែក ក៏ត្រូវបានត្រងយកចេញផងដែរ។

ទឹកដែលចេញពីអាងច្រោះ ត្រូវមានកម្រិតល្អកំមិនលើសពី៥ NTU។ ទឹកដែលច្រោះរួច ត្រូវបានបញ្ចូលសារធាតុក្លរទៅក្នុងទឹកមួយលើកទៀត សម្រាប់កម្ចាត់មេរោគ និងសារធាតុស្បែកដែលនៅសេសសល់ និងបម្រុង សម្រាប់កំបាត់មេរោគអាចមាននៅតាមបំពង់ចែកចាយទឹក ជាពិសេសនៅតាមបរិក្ខារទឹកតាមផ្ទះ មានជាអាទិ៍ អាងទឹក និងរូបិណេជាដើម។ ការបញ្ចូលក្លរត្រូវបានត្រួតពិនិត្យ ដើម្បីធានាឲ្យមានបរិមាណក្លរសេរីសមល្មម តាមកម្រិតកំណត់នៅក្នុងទឹកស្អុយ។ ទឹកដែលចេញពីអាងច្រោះជាទឹកស្អុយ ត្រូវបានបញ្ជូនទៅស្តុកក្នុងអាងស្តុកទឹកស្អុយ សម្រាប់បូមបញ្ជូនទៅក្នុងប្រព័ន្ធចែកចាយ។



ដោយសារតម្រូវការទឹកស្អាតប្រចាំម៉ោងមិនស្មើគ្នា ហេតុនេះអាងស្តុកទឹកស្អាតក្នុងរោងចក្រមានតួនាទីសម្រប-សម្រួល រវាងបរិមាណទឹកប្រព្រឹត្តកម្ម និងបរិមាណទឹកផ្គត់ផ្គង់ ពេលគឺស្តុកទឹកនៅម៉ោងមានតម្រូវការតិច និងបញ្ចេញទឹក បង្រ្កប់សម្រាប់ម៉ោងមានតម្រូវការទឹកខ្ពស់។ សមត្ថភាពស្តុកទឹកស្អាតរបស់រោងចក្រនីមួយៗមានដូចខាងក្រោម៖

- រោងចក្រភូមិព្រៃក មានអាងស្តុកទឹកស្អាត ២៥.០០០ម៉ែត្រគូប
- រោងចក្រជ្រោយចង្វារ មានអាងស្តុកទឹកស្អាត ២៥.០០០ម៉ែត្រគូប
- រោងចក្រនិរោធ មានអាងស្តុកទឹកស្អាត ៤៦.០០០ម៉ែត្រគូប

◆ ស្ថានីយបូមទឹកស្អាត

មានតួនាទីបូមបញ្ជូនទឹកស្អាតទៅក្នុងប្រព័ន្ធចែកចាយទឹក។ ស្ថានីយនេះបំពាក់ទៅដោយម៉ូទ័របូមទឹក និងប្រព័ន្ធបញ្ជា ព្រមទាំងប្រព័ន្ធសម្របសម្រួលសម្ពាធទឹកស្វ័យប្រវត្តិ ដើម្បីធានាស្ថេរភាពក្នុងការផ្គត់ផ្គង់។

២.២- ដំណើរការនៃប្រព័ន្ធចែកចាយទឹកស្អាត

ប្រព័ន្ធចែកចាយទឹកស្អាតត្រូវបានបែងចែកជា ២ផ្នែកគឺ៖

- ◆ **បំពង់មេនាំទឹក**៖ ជាបំពង់មេធំៗមានទំហំចាប់ពី ២៥០ម.ម. ឡើងទៅ ដែលមានតួនាទីបញ្ជូនទឹកស្អាតពីស្ថានីយបូមទឹកស្អាតទៅបំពង់ចែកចាយ។ បច្ចុប្បន្ន រ.ទ.ស.ភ. មានបំពង់មេទំហំធំ បំផុត ១.៦០០ម.ម.។ ដោយផ្អែកលើតួនាទី និងសម្ពាធទឹកក្នុងបំពង់ ដូចនេះបំពង់មេនាំទឹក ត្រូវបានកំណត់ឲ្យប្រើប្រាស់បំពង់ប្រភេទដែកស្វិត (Ductile Iron) ។
- ◆ **បំពង់ចែកចាយទឹក**៖ ជាបំពង់មានទំហំចាប់ពី៥០ម.ម. ដល់២០០ម.ម. ដែលទទួលទឹកស្អាតពីបំពង់មេនាំទឹក រួចចែកចាយដល់អតិថិជន។ រ.ទ.ស.ភ. កំណត់ឲ្យប្រើប្រាស់បំពង់ចែកចាយជាប្រភេទHDPE ព្រោះមានតម្លៃថោកសមរម្យ តែមានគុណភាពខ្ពស់សមស្រប លើកលែងតែបំពង់ចែកចាយក្នុងខណ្ឌ៧មករា និងមួយផ្នែកនៃខណ្ឌទួលគោក ដែលស្ថិតក្នុងគម្រោងជំនួយរបស់ប្រទេសជប៉ុន ទើបជាបំពង់ដែកស្វិត។

២.៣- ការងារគ្រប់គ្រងទឹកបាត់បង់តាមតំបន់

ការងារដែលមានលក្ខណៈជាគន្លឹះបំផុតនោះគឺ ការងារគ្រប់គ្រងទឹកបាត់បង់តាមតំបន់ ដោយហេតុថា រ.ទ.ស.ភ. បានចាត់ទុកការងារកាត់បន្ថយទឹកបាត់បង់ គឺជាកត្តាស្លាប់-រស់ របស់អង្គការ ព្រោះការកាត់បន្ថយទឹកបាត់បង់ឲ្យចុះទាប ជាហេតុនាំឲ្យបង្កើនបាននូវអត្រាធ្វើវិក្កយបត្រ និងឈានទៅបង្កើនបាននូវចំណូលថ្លៃទឹក។

លទ្ធផលដែល រ.ទ.ស.ភ. សម្រេចបានជោគជ័យដ៏ធំធេងក្នុងការកាត់បន្ថយអត្រាបាត់បង់ទឹក ឲ្យនៅក្នុងកម្រិតលេខ១ខ្ទង់ គឺដោយ រ.ទ.ស.ភ. បានបង្កើតនូវវិធានការចំនួន ៦ ក្នុងកម្មវិធីកាត់បន្ថយទឹកបាត់បង់ របស់ខ្លួនគឺ៖

- ◆ ការងារគ្រប់គ្រងអតិថិជន
- ◆ ការងារគ្រប់គ្រងនាឡិកាទឹក
- ◆ ការផ្លាស់ប្តូរបំពង់ចាស់ដោយដាក់បំពង់ថ្មី
- ◆ ការជួសជុលទឹកធ្លាយទាន់ពេលវេលា
- ◆ ការងារគ្រប់គ្រងទឹកជាតំបន់
- ◆ ការបង្ការ និងបង្ក្រាបបទល្មើស

ផ្នែកទី១: ព័ត៌មាន

ពាក់ព័ន្ធនឹងរដ្ឋាករទឹកស្វយ័តក្រុងភ្នំពេញ (ត)

៣- ស្ថានភាពទីផ្សារ

ទីផ្សាររបស់ រដ្ឋាករទឹកស្វយ័តក្រុងភ្នំពេញ គឺ “ផ្ទៃសេវា” ដែលគ្រប់គ្រងដោយ រដ្ឋាករទឹកស្វយ័តក្រុងភ្នំពេញ ក្នុងការផ្គត់ផ្គង់ទឹកស្អាតជូនប្រជាជនប្រើប្រាស់ក្នុងរាជធានីភ្នំពេញ និងតំបន់ជុំវិញរាជធានីភ្នំពេញ។

រដ្ឋាករទឹកស្វយ័តក្រុងភ្នំពេញ បានគូសប្លង់បែងចែកខណ្ឌចំនួន១២ នៅរាជធានីភ្នំពេញ និងកំណត់ក្រុងតាខ្មៅ ជាខណ្ឌ១ សម្រាប់គ្រប់គ្រង (ដែលសរុបចំនួន១៣ខណ្ឌ) និងបានបែងចែកទៅជាតំបន់ និងអនុតំបន់ ដោយមាន បញ្ជាក់ពីទីតាំងនាឡិកាទឹក អនុតំបន់ ដែលបានដំឡើងក្នុងអនុតំបន់នីមួយៗ។ ក្នុងក្រុងមាន ៤ខណ្ឌ និងជាយក្រុង មាន៩ខណ្ឌ។ រដ្ឋាករទឹកស្វយ័តក្រុងភ្នំពេញ បានផ្តល់សេវា ១០០% នៅក្នុងក្រុង មានខណ្ឌដូនពេញ ៧មករា ចំការមន និងទួលគោក។ ផ្ទៃសេវាសម្រាប់ខណ្ឌទាំង៩ តាមតំបន់ជាយក្រុងនៅមានកម្រិត ជាក់ស្តែងក្នុងខណ្ឌដង្កោ មានជ័យ និងឫស្សីកែវ មានផ្ទៃសេវាប្រមាណត្រឹមតែ ៦៥% និងក្រុងតាខ្មៅមានផ្ទៃសេវា ប្រមាណ៦០%ប៉ុណ្ណោះ។

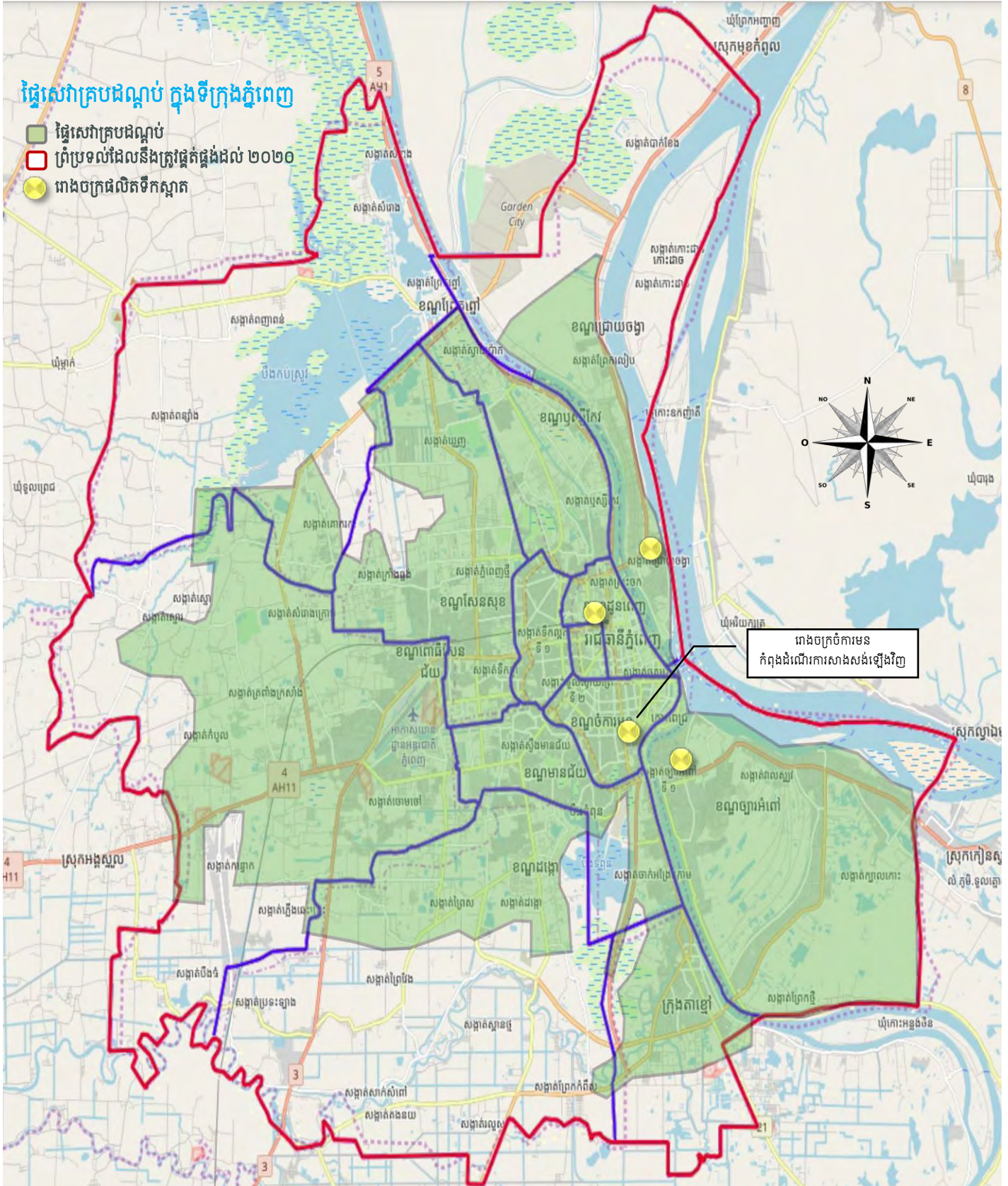
ល.រ	ខណ្ឌ	ចំនួនបណ្តាញអតិថិជន
០១	ដូនពេញ	១៩.៣៩២
០២	៧មករា	១៨.៥៦៥
០៣	ចំការមន	២៨.៨៤២
០៤	ទួលគោក	២៩.១៦២
០៥	ឫស្សីកែវ	៣៣.០១៨
០៦	មានជ័យ	៤៤.៩៨៥
០៧	ដង្កោ	២០.៩៧០
០៨	ពោធិ៍សែនជ័យ	៦២.៨៨២
០៩	សែនសុខ	៤៩.៦៥០
១០	ជ្រោយចង្វារ	៧.០៥៤
១១	ច្បារអំពៅ	២៦.៦៥២
១២	ព្រែកញ្ជៅ	៤.០៦៧
១៣	តាខ្មៅ	១៦.៤៧៧
សរុបរួម		៣៦១.៧១៦

៤- ស្ថានភាពប្រកួតប្រជែង

រដ្ឋាករទឹកស្វយ័តក្រុងភ្នំពេញ គឺជាអ្នកផ្គត់ផ្គង់ទឹកតែមួយគត់ (ម៉ូណូប៉ូលី) នៅក្នុងរាជធានីភ្នំពេញ និងមិនធ្វើការ ប្រកួតប្រជែងលើថ្លៃនៅលើទីផ្សារទេ ទោះស្ថិតក្នុងដំណាក់កាលណាក៏ដោយ។



ផ្ទៃសេវាបេស រ.ទ.ស.ភ. សម្រាប់ត្រីមាសទី៣ ឆ្នាំ២០១៨





ផ្នែកទី២: ព័ត៌មានអំពី លទ្ធផលប្រតិបត្តិការធុរកិច្ច

១- លទ្ធផលប្រតិបត្តិការធុរកិច្ច ដោយរួមបញ្ចូលព័ត៌មានធុរកិច្ចតាមផ្នែក

១.១- លទ្ធផលការងារប្រតិបត្តិការ ប្រព័ន្ធចែកចាយទឹក និងការងារកាត់បន្ថយទឹកបាត់បង់

ដំណើរការនៃប្រព័ន្ធប្រតិបត្តិការទឹកស្អាត

បច្ចុប្បន្ន រដ្ឋាករទឹកស្វយ័តក្រុងភ្នំពេញ មានលទ្ធភាពផលិតទឹកស្អាតជាមធ្យមបាន ៥៦៧.៥៨៤ម៉ែត្រគូប/ថ្ងៃ លើសមត្ថភាពដើមប្រមាណ ៥៤០.០០០ម៉ែត្រគូប/ថ្ងៃ ដោយរោងចក្រប្រតិបត្តិការទឹកស្អាតចំនួន៣គឺ៖

- រោងចក្រភូមិព្រៃក្រវាត់: មានសមត្ថភាពប្រតិបត្តិការទឹកស្អាតចំនួន ១៥០.០០០ម៉ែត្រគូប/ថ្ងៃ
- រោងចក្រជ្រោយចង្វារ: មានសមត្ថភាពប្រតិបត្តិការទឹកស្អាតចំនួន ១៣០.០០០ម៉ែត្រគូប/ថ្ងៃ
- រោងចក្រនិរោធនៈ: មានសមត្ថភាពប្រតិបត្តិការទឹកស្អាតចំនួន ២៦០.០០០ម៉ែត្រគូប/ថ្ងៃ

ប្រតិបត្តិការ និងផ្គត់ផ្គង់ទឹកស្អាតប្រចាំថ្ងៃ គឺផ្អែកតាមតម្រូវការប្រើប្រាស់ទឹករបស់ប្រជាជនក្នុងផ្ទៃសេវា ដែលតម្រូវការនេះអាចកើនឡើង ឬថយចុះមិនទៀងទាត់ ដែលទាក់ទងនឹងកត្តារដូវកាល និងអាកាសធាតុ ។

ការចាត់ចែងដំណើរការរោងចក្រនីមួយៗ ដើម្បីបំពេញតម្រូវការប្រើប្រាស់ត្រូវបានគិតគូរទៅដល់ប្រសិទ្ធភាពសេដ្ឋកិច្ចរបស់រោងចក្រនីមួយៗជាចម្បង ហេតុនេះទើបអាចដំណើរការរបស់រោងចក្រនីមួយៗ ធៀបនឹងសមត្ថភាពប្រតិបត្តិការពុំដូចគ្នាទាំងស្រុង។

ជារួម សង្វាក់ផលិតកម្មទឹករបស់រោងចក្រប្រតិបត្តិការទឹកស្អាតទាំងអស់របស់ រ.ទ.ស.ភ. ចែកចេញជា ៣ដំណាក់កាល៖

- ១- ស្ថានីយបូមទឹកល្អក់ (ទឹកទន្លេ)
- ២- ស្ថានីយប្រតិបត្តិការទឹក
- ៣- ស្ថានីយបូមទឹកស្អាត

ប្រព័ន្ធចែកចាយទឹកស្អាត

ប្រព័ន្ធចែកចាយទឹកស្អាតត្រូវបានបែងចែកជា ២ផ្នែកគឺ៖

- បំពង់មេនាំទឹក: ជាបំពង់មេធំៗមានទំហំចាប់ពី ២៥០ម.ម. ឡើងទៅ ដែលមានគុណភាពទឹកស្អាត ពីស្ថានីយបូមទឹកស្អាតទៅបំពង់ចែកចាយ។ បច្ចុប្បន្ន រ.ទ.ស.ភ. មានបំពង់មេទំហំធំបំផុត ១.៦០០ម.ម.។ ដោយផ្អែកលើតួនាទី និងសម្ពាធទឹកក្នុងបំពង់ដូចនេះបំពង់មេនាំទឹក ត្រូវបានកំណត់ឲ្យប្រើប្រាស់បំពង់ប្រភេទដែកស្វិត (Ductile Iron)។
- បំពង់ចែកចាយទឹក: ជាបំពង់មានទំហំចាប់ពី ៥០ម.ម. ដល់២០០ម.ម. ដែលទទួលទឹកស្អាតពីបំពង់មេនាំទឹករួចចែកចាយដល់អតិថិជន។ រ.ទ.ស.ភ. កំណត់ឲ្យប្រើប្រាស់បំពង់ចែកចាយ ជាប្រភេទ HDPE ព្រោះមានតម្លៃថោកសមរម្យ តែមានគុណភាពខ្ពស់សមស្រប លើកលែងតែបំពង់ចែកចាយក្នុងខណ្ឌ៧មករា និងមួយផ្នែកនៃខណ្ឌទួលគោក ដែលស្ថិតក្នុងគម្រោងជំនួយរបស់ប្រទេសជប៉ុនទើបជាបំពង់ដែកស្វិត ។

ការបាត់បង់ទឹក

ការងារដែលមានលក្ខណៈជាគន្លឹះបំផុតនោះគឺ ការងារគ្រប់គ្រងទឹកបាត់បង់តាមតំបន់ ដោយហេតុថា រ.ទ.ស.ភ. បានចាត់ទុកការកាត់បន្ថយទឹកបាត់បង់ គឺជាកត្តាស្នូលរបស់អង្គការ ដោយហេតុថាការកាត់បន្ថយទឹកបាត់បង់អោយចុះទាប ជាហេតុនាំឲ្យបង្កើនបាននូវអត្រាធ្វើវិក្កយបត្រ និងឈានទៅបង្កើនបាននូវចំណូលថ្លៃទឹក។

ក- លទ្ធផលការងារប្រព្រឹត្តកម្ម

ក.១- ប្រព្រឹត្តកម្ម

ក្នុងរយៈពេលពេញមួយត្រីមាសកន្លងទៅនេះ រ.ទ.ស.ក. បានបន្តធានាផ្គត់ផ្គង់ទឹកស្អាតស្របទៅតាមតម្រូវការប្រើប្រាស់របស់អតិថិជនដោយធានាទាំងបរិមាណ និងគុណភាពទឹកស្អាតគ្មានមេរោគ ព្រមទាំងអាចផឹកបានពីបណ្តាញដោយផ្ទាល់។ បរិមាណផលិតទឹកស្អាតរោងចក្រភូមិព្រែក បានផលិតទឹកស្អាតលើសផែនការប្រមាណជា ១% កត្តានេះបណ្តាលមកពីកំណើននៃការប្រើប្រាស់របស់អតិថិជនមានការកើនឡើង។ រីឯរោងចក្រផលិតទឹកស្អាតជ្រោយចង្វារផលិតកើនលើសផែនការដែលបានដាក់ចុះប្រមាណ ៤% ព្រោះនៅក្នុងត្រីមាសទី៣ នេះជាដូវវស្សាកំពស់ទឹកទន្លេមេគង្គមានការកើនឡើងខ្ពស់យ៉ាងគំហុក ដែលជាលក្ខណៈអំណោយផលងាយស្រួលដល់ ដំណើរការបូមទឹកនៅបានច្រើន។ ម្យ៉ាងវិញទៀតរោងចក្រនិរោធ បានផលិតទឹកខ្ពស់ជាងផែនការ ៣% ព្រោះដើម្បីបំពេញតម្រូវការប្រើប្រាស់ទឹករបស់អតិថិជនដែលមានការកើនឡើងយ៉ាងច្រើននៅតំបន់ប៉ែកខាងកើតរាជធានីភ្នំពេញ។ រីឯកំពស់ទឹកទន្លេមេគង្គកើនខ្ពស់ធ្វើអោយដំណើរការបូមទឹកនៅបានច្រើន និងផលិតទឹកបានច្រើន ដំណើរការម៉ូទ័របូមក៏មាន លក្ខណៈល្អប្រសើរ ។

ជារួមលទ្ធផលជាក់ស្តែង ការងារផលិតកម្មនៅក្នុងត្រីមាសទី៣ ឆ្នាំ២០១៨ ដូចមានក្នុងតារាងខាងក្រោម៖

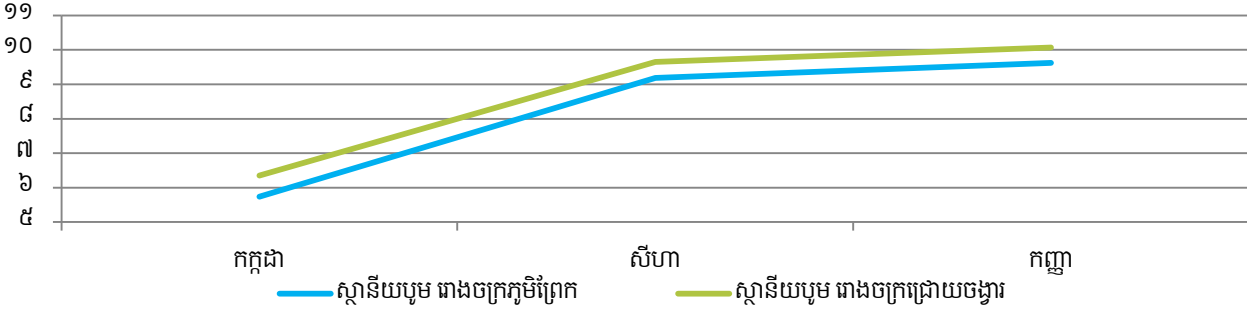
បរិយាយ	ផែនការ (គិតជា ម៉ែត្រគូប)	អនុវត្តជាក់ស្តែង (គិតជា ម៉ែត្រគូប)	អត្រា (គិតជា %)
រោងចក្រ ភូមិព្រែក	១៤.៩៩៦.០០០	១៥.១២៤.០៣៣	១០១
រោងចក្រ ជ្រោយចង្វារ	១៣.៩៨៤.០០០	១៤.៥៨៧.៣៩០	១០៤
រោងចក្រ និរោធ	២៣.៩៣២.៨២២	២៤.៦០៦.៨៣៨	១០៣
សរុប	៥២.៩១២.៨២២	៥៤.៣១៨.២៦១	១០៣



កម្ពស់ទឹកទន្លេទាំង៣ តាមរដូវកាល

ស្ថានីយបូមទឹកល្អក់មានតួនាទីបូមទឹកល្អក់ពីប្រភពដើម(ទន្លេ) ដើម្បីបញ្ជូនទៅកាន់ស្ថានីយប្រព្រឹត្តកម្ម របស់រោងចក្រប្រព្រឹត្តកម្ម តាមបំពង់មេនាំទឹក ដែលក្នុងនោះរោងចក្រភូមិព្រែកបូមយកទឹកពីទន្លេសាប រោងចក្រជ្រោយចង្វារ បូមយកទឹកពីទន្លេមេគង្គលើ និងរោងចក្រចំការមន បូមយកទឹកពីទន្លេបាសាក់ រោងចក្រនិរោធ បូមយកទឹកពីទន្លេមេគង្គក្រោម។ រ.ទ.ស.ភ. មានសំណង់ស្ថានីយបូម ទឹកល្អក់របស់រោងចក្រភូមិព្រែក និងជ្រោយចង្វារ និងនិរោធ ត្រូវបានសាងសង់ជាអគារបេតុងស្ថិតនៅក្នុងទន្លេ ដោយឡែកស្ថានីយបូមទឹកល្អក់របស់រោងចក្រចំការមន ជាប្រភេទស្ថានីយបណ្តាត។ ជាទូទៅកម្ពស់ទឹកទន្លេទាំង៤ ប្រែប្រួលទៅតាមរដូវកាល ហើយកម្ពស់ទឹកក្នុងឆ្នាំនីមួយៗ ក៏ពុំដូចគ្នាដែរ ដោយសារតែកត្តាអាកាសធាតុ និងជាពិសេសអាស្រ័យទៅនឹងរបបទឹកទន្លេមេគង្គ។ រ.ទ.ស.ភ. មិនអាចផ្តល់ការធានាណាមួយថា កម្ពស់ទឹកទាំងនេះមិនមានបម្រែបម្រួលខ្លាំង នាពេលអនាគតខាងមុខនេះទេ។

ជាទូទៅ កម្ពស់ទឹកទន្លេទាំង៣ ប្រែប្រួលទៅតាមរដូវកាល ហើយកម្ពស់ទឹកក្នុងឆ្នាំនីមួយៗក៏ពុំដូចគ្នាដែរ ដោយសារតែកត្តាអាកាសធាតុ និងជាពិសេសអាស្រ័យទៅនឹងរបបទឹកទន្លេមេគង្គ។ ដោយស្ថានីយបូម រោងចក្រនិរោធ មិនមានទិន្នន័យ ព្រោះឧបករណ៍វាស់កំពស់ទឹកទន្លេមិនមានទិន្នន័យបញ្ជូនមកបង្ហាញនៅលើ Monitor Scada & Display នៅក្នុងបន្ទប់ Intake ដែលបណ្តាលមកពីខូចថ្មផ្គត់ផ្គង់ថាមពលឲ្យឧបករណ៍ WIFI Communication នៅស្ថានីយបូមទឹកល្អក់ ហេតុដូច្នេះនេះតារាងសង្ខេបខាងក្រោម សម្រាប់កម្ពស់ទឹកពីអតីតកាល គឺបង្ហាញតែកំពស់ទឹកទន្លេតែចំនួន២ទេ (ឯកតាគិតជា ម៉ែត្រ) ៖



ក- លទ្ធផលការងារប្រព្រឹត្តកម្ម (ត)

ក.១- ប្រព្រឹត្តកម្ម (ត)

បរិមាណនៃការប្រើប្រាស់ PAC សរុបខ្ពស់ជាងផែនការប្រមាណជា ០,៣៦ ក្រាម/ម^៣ ចំណុចនេះគឺបណ្តាលមកពី ៖

- ដោយក្នុងត្រីមាសទី៣នេះ រោងចក្រផលិតទឹកស្អាតជ្រោយចង្វារ និងនិរោធ បានទទួលឥទ្ធិពលប្រកបដោយទឹកដើមពីទន្លេមេគង្គលើ ដែលរដូវនេះជារដូវវស្សាមានភ្លៀងធ្លាក់ច្រើននៅផ្នែកខាងលើនៃដងទន្លេមេគង្គគួបផ្សំនឹងការបាក់ទំនប់វារីអគ្គិសនីនៅប្រទេសឡាវផងនោះ ទើបធ្វើឲ្យទឹកជំនន់ជនលិចហូរនាំនូវកាកសំណល់ល្អាយសម្រាមកក់ជ្រាំហូរចូលលាយឡំធ្វើឲ្យភាពល្អក់មានកម្រិតកើនឡើងច្រើន។

បរិមាណនៃការប្រើប្រាស់អំបិល និងក្លរីនទឹកទាបជាងផែនការដោយសារ៖

- ក្នុងការគិតគូររៀបចំចងក្រងផែនការ យើងគិតថារោងចក្រផលិតទឹកស្អាតជ្រោយចង្វារនឹងដាក់ដំណើរការម៉ាស៊ីនផលិតក្លរីននៅដើមខែកក្កដា តែជាក់ស្តែងយើងកំពុងដំឡើងម៉ាស៊ីននៅឡើយ។

ការប្រើប្រាស់ក្លរីនខ្ពស់៖

- បរិមាណនៃការប្រើប្រាស់ក្លរីនខ្ពស់លើសផែនការ ០,៦៥% ដោយសារក្នុងការរៀបចំផែនការឆ្នាំ យើងគិតថារោងចក្រជ្រោយចង្វារ និងផ្អាកការប្រើប្រាស់ក្លរីនចាប់ពីខែ កក្កដា តែជាក់ស្តែងយើងនៅតែបន្តការប្រើប្រាស់ ក្លរីនខ្ពស់នៅឡើយ។

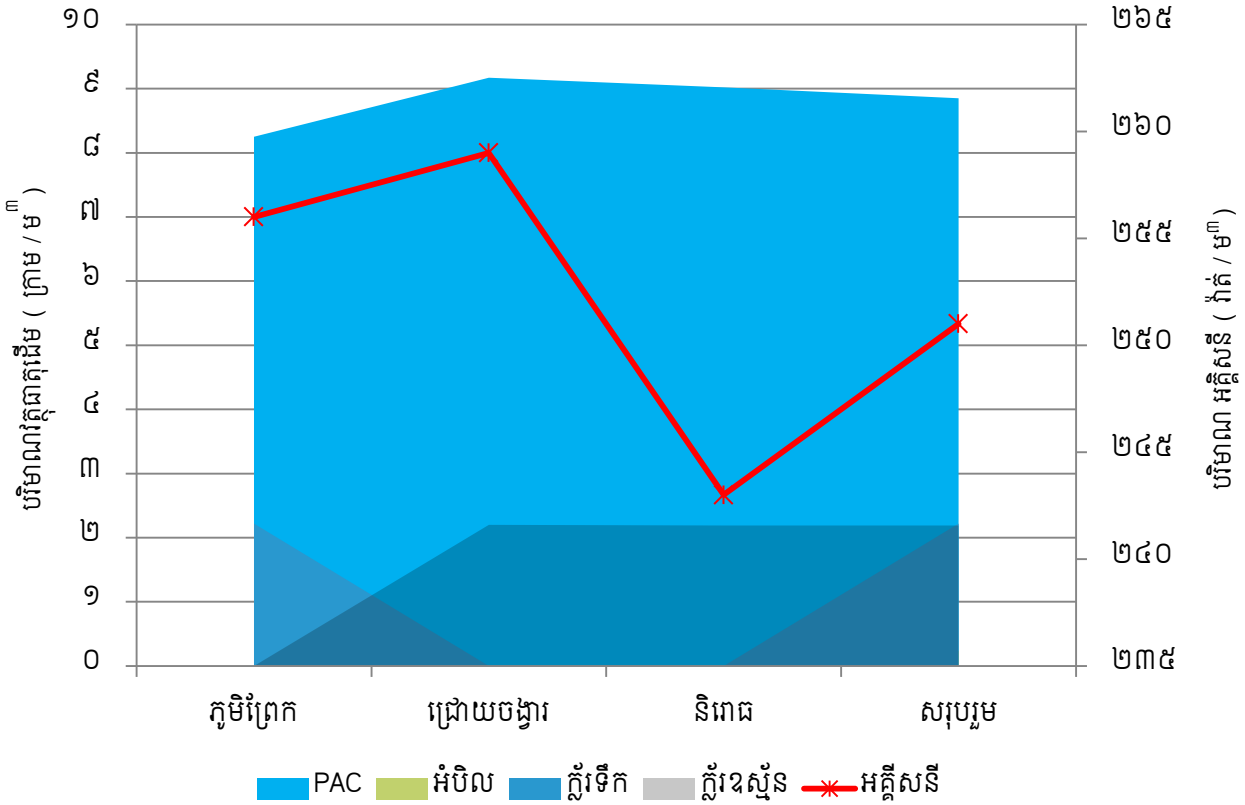
ការប្រើប្រាស់ថាមពលអគ្គិសនីជាមធ្យមទាបជាងផែនការ កត្តានេះបណ្តាលមកពី៖

- កំពស់ទឹកទន្លេកើនឡើងខ្ពស់ធ្វើអោយងាយស្រួលក្នុងដំណើរការម៉ូទ័របូមទឹកនៅមានលក្ខណៈល្អប្រសើរនិងប្រសិទ្ធភាពខ្ពស់បូមបានច្រើន គ្រប់រោងចក្រទាំងបី។
- ការដាច់ភ្លើងតាមបណ្តារោងចក្រ មានការថយចុះច្រើន។
- ការចាត់ចែងដំណើរការបញ្ជាបូមបានល្អ។

បរិយាយ	រោងចក្រ ភូមិព្រែក		រោងចក្រ ជ្រោយចង្វារ		រោងចក្រ និរោធ		សរុប	
	ផែនការ	ជាក់ស្តែង	ផែនការ	ជាក់ស្តែង	ផែនការ	ជាក់ស្តែង	ផែនការ	ជាក់ស្តែង
PAC	៨,៦៧ក្រ/ម ^៣	៨,២៥ក្រ/ម ^៣	៨,៨៥ក្រ/ម ^៣	៩,១៧ក្រ/ម ^៣	៨,១៧ ក្រ/ម ^៣	៩,០២ក្រ/ម ^៣	៨,៤៩ក្រ/ម ^៣	៨,៨៥ក្រ/ម ^៣
អំបិល	១២០.៧១៧ គ.ក្រ	១២៨.៥០០ គ.ក្រ	១១២.៥៧២ គ.ក្រ	-	-	-	២៣៣.២៨៩ គ.ក្រ	១២៨.៥០០ គ.ក្រ
ក្លរីន	២,៣០ក្រ/ម ^៣	២,២២ក្រ/ម ^៣	២,៣០ក្រ/ម ^៣	-	-	-	២,៣០ក្រ/ម ^៣	២,២២ក្រ/ម ^៣
ក្លរីនខ្ពស់	-	-	-	២,២០ក្រ/ម ^៣	២,៤៣ក្រ/ម ^៣	២,១៩ក្រ/ម ^៣	១,៥៤ក្រ/ម ^៣	២,១៩ក្រ/ម ^៣
អគ្គិសនី	២៧៥ក្រ/ម ^៣	២៥៦ក្រ/ម ^៣	២៧០ក្រ/ម ^៣	២៥៩ក្រ/ម ^៣	២៨៤ក្រ/ម ^៣	២៤៣ក្រ/ម ^៣	២៧៨ក្រ/ម ^៣	២៥១ក្រ/ម ^៣



ក្រាហ្វិកបង្ហាញពីការប្រើប្រាស់វត្ថុធាតុដើម តាមបណ្តាញរោងចក្រនីមួយៗ



មុខវិភាគ	ឯកតា	WHO	រោងចក្រ កូមីព្រែក	រោងចក្រ ជ្រោយចង្វារ	រោងចក្រ និរោធ	បណ្តាញចែកចាយ
ភាពល្អក់	NTU	≤ ៥	០,៥៧	០,៨០	០,៦១	០,៩៨
តម្លៃប៉េហាស់	pH	៦,៥ - ៨,៥	៧,៤១	៧,១៦	៧,១៩	៧,៣១
ក្លរីនីត	mg/l	០,១ - ១	១,១០	០,៩៤	០,៩៦	០,២៥
ក្លរីនីតសរុប	mg/l	< ២	១,២៧	១,០៤	១,០៩	០,៣៧
មេរោគកូលីហ្វម	cfu/100ml	០	០	០	០	០
មេរោគអ៊ីកូលី	cfu/100ml	០	០	០	០	០

ត្រួតពិនិត្យគុណភាពទឹកតាមរោងចក្រផលិតទឹកទាំងបួនចំនួន ៣ដង/ថ្ងៃ ត្រួតពិនិត្យគុណភាពទឹកនៅតាមបណ្តាញចែកចាយចំនួន ៨០កន្លែង/សប្តាហ៍ យ៉ាងទៀតទាត់ គុណភាពទឹកស្ថិតក្នុងកម្រិតអនុញ្ញាតរបស់ស្តង់ដារគុណភាពទឹកផឹកថ្នាក់ជាតិ។ ការងារត្រួតពិនិត្យគុណភាពទឹក ទាំងនៅតាមរោងចក្រ និងតាមបណ្តាញចែកចាយតាមយន្តការ និងកម្មវិធីមានស្រាប់ បានជាប់លាប់ និងទៀងទាត់ ដោយធានាបាននូវ គុណភាពទឹកគ្មានមេរោគ និងផឹកបានដោយផ្ទាល់ពីបណ្តាញ ស្របតាមស្តង់ដារទឹកផឹករបស់អង្គការសុខភាពពិភពលោក។

ក- លទ្ធផលការងារប្រព្រឹត្តកម្ម (ត)

ក.២.១- ការងារជួសជុល និងថែទាំប្រព័ន្ធប្រព្រឹត្តកម្ម (រោងចក្រ ភូមិព្រែក)

- ☐ ថែទាំ និងជួសជុលម៉ូទ័របូមទឹកស្អាត និងទឹកល្អក់តាមកម្មវិធី
- ☐ ជួសសម្អាតស្នែងតាមអាងរង និងអាងប្រោះ
- ☐ ជួសជុលលាបថ្នាំកម្រាលឥដ្ឋ ៧០ម^២ នៅបន្ទប់ម៉ាស៊ីនផលិតក្លរទឹក
- ☐ ជួសជុលវ៉ានលាងអាងប្រោះចាស់ និងថ្មី
- ☐ ជួសជុលលាបថ្នាំវ៉ាន និងបន្ទប់វ៉ានជាប់អគាររោងជាង
- ☐ ជួសជុលលាបថ្នាំស្លាបកូរ ម៉ូទ័រកូរយឺតចាស់ចំនួន ៤គ្រឿង

ក.២.២- ការងារជួសជុល និងថែទាំប្រព័ន្ធប្រព្រឹត្តកម្ម (រោងចក្រ ជ្រោយចង្វារ)

- ☐ ថែទាំ និងជួសជុលម៉ូទ័របូមទឹកស្អាត និងទឹកល្អក់តាមកម្មវិធី
- ☐ បាញ់លាងសម្អាតកក់តាមអាងរង
- ☐ សម្អាតស្នែងជញ្ជាំង និងទឹកអាងរង
- ☐ បន្ថែមសូលុយស្យុងស្វីត (NaOH) ក្នុងប្រព័ន្ធបន្សាបក្លរ
- ☐ ជួសជុលការ៉ូ អគារអាងប្រោះ
- ☐ ជួសជុលបន្ទប់ទឹកសម្រាប់អ្នកប្រចាំការ
- ☐ លាបថ្នាំខាងកើតបន្ទប់ក្លរ និងខាងជើងបន្ទប់ 22kv
- ☐ ជួសជុលការីឡា និងបង្គោលសសរច្រាំងទន្លេ

ក.២.៣- ការងារជួសជុល និងថែទាំប្រព័ន្ធប្រព្រឹត្តកម្ម (រោងចក្រ និរោធ)

- ☐ ថែទាំ និងជួសជុលម៉ូទ័របូមទឹកស្អាត និងទឹកល្អក់តាមកម្មវិធី
- ☐ បាញ់លាងសម្អាតកក់ និងខ្សាច់តាមអាងរង
- ☐ ជួសសម្អាតគ្រប់ម៉ូទ័របូមទឹកទន្លេ
- ☐ ជួសសម្អាតគ្រប់ទរ អាងរង និងជួសជុលតាមបង្ហាន់ដៃ
- ☐ ជួសសម្អាតបំពង់ទឹក ខ្យល់គ្របអាងហ្វីល។
- ☐ ជួសសម្អាតបន្ទប់ទូរេបញ្ជា (នៅតាមមាត់ទន្លេ)
- ☐ ដំឡើងសោរ និងលាបថ្នាំគ្របបំបែកអាងស្តុក
- ☐ បន្ថែមសូលុយស្យុងស្វីត (NaOH) ក្នុងប្រព័ន្ធបន្សាបក្លរ



ក.២.៤- ការងារជួសជុល និងថែទាំប្រព័ន្ធប្រព្រឹត្តកម្ម (ប្រព័ន្ធ Scada និងអគ្គិសនី)

- ☐ ជួសជុលផ្លាស់ប្តូរប្រព័ន្ធបញ្ជាបូមទឹកស្អាតលេខ៧ នៅរោងចក្រជ្រោយចង្វារ
- ☐ ជួសជុលផ្លាស់ប្តូរប្រព័ន្ធអគ្គិសនីផ្នែករដ្ឋបាល
- ☐ កែសម្រួលធុងក្លរាវលេខ១ និងលេខ២ នៅរោងចក្រភូមិព្រែក
- ☐ ជួសជុលបូមផែកលេខ១ នៅរោងចក្រនិរោធ
- ☐ ជួសជុលម៉ូទ័រកូរយ៉ែតចាស់លេខ១២ ចំនួន ១គ្រឿង នៅរោងចក្រនិរោធ
- ☐ ជួសជុលប្រព័ន្ធ Vacuum បូមទឹកស្អាតលេខ១ លេខ៦ នៅរោងចក្រភូមិព្រែក
- ☐ ជួសជុលជើងទម្រម៉ូទ័រកូរយ៉ែតចាស់លេខ៧ លេខ៨ និងលេខ១០ នៅរោងចក្រភូមិព្រែក
- ☐ ជួសជុលម៉ូទ័របូមទឹកអំបិលនៅរោងចក្រភូមិព្រែក
- ☐ ជួសជុលប្រព័ន្ធទុយោ និងវ៉ានធុងក្លរាវនៅរោងចក្រនិរោធ
- ☐ ជួសជុលប្រព័ន្ធក្លរាវនៅរោងចក្រភូមិព្រែក
- ☐ ជួសជុលទ្វារទឹក និងម៉ូទ័របូមសំណល់ នៅរោងចក្រជ្រោយចង្វារ
- ☐ ជួសជុលប្រព័ន្ធកូរយ៉ែតលេខ១៧ ជំហានទី២ នៅរោងចក្រនិរោធ
- ☐ ជួសជុល Air Valve ចំនួន ២គ្រឿង នៅរោងចក្រនិរោធ
- ☐ ជួសជុលប្រព័ន្ធក្លាបបូមទឹកល្អក់លេខ៨ នៅរោងចក្រនិរោធ
- ☐ ជួសជុលម៉ាស៊ីនកៀរកក់លេខ៤ នៅរោងចក្រជ្រោយចង្វារ
- ☐ ជួសជុលទ្វារទឹកលេខ៦ និងផ្លាស់ប្តូរប្រព័ន្ធបូមទឹកសំណល់នៅរោងចក្រជ្រោយចង្វារ
- ☐ ជួសជុលម៉ូទ័របូមទឹកស្អាតលេខ ៧ នៅរោងចក្រភូមិព្រែក
- ☐ ជួសជុលផ្លាស់ប្តូរទ្វារអគាររោងជាងនៅរោងចក្រនិរោធ
- ☐ ជួសជុល Camera និង Adapter នៅរោងចក្រភូមិព្រែក
- ☐ ជួសជុលម៉ូទ័រកូរយ៉ែតលេខ៦ នៅរោងចក្រភូមិព្រែក
- ☐ ជួសជុលទ្វារ និងចម្រើងដែកបន្ទប់ជាក់អាស៊ីដ និងសម្ភារម៉ាស៊ីនផលិតក្លរាវទឹក នៅរោងចក្រភូមិព្រែក
- ☐ ជួសជុលផ្លាស់ប្តូរម៉ាស៊ីនផលិតក្លរាវ (OSG) លេខ៣ នៅរោងចក្រភូមិព្រែក
- ☐ ជួសជុលប្រព័ន្ធបញ្ជា Air Blower លេខ២ នៅរោងចក្រជ្រោយចង្វារ
- ☐ ជួសជុលបូមទឹកល្អក់លេខ៦ នៅរោងចក្រនិរោធ
- ☐ ជួសជុលបូមទឹកល្អក់លេខ៧ នៅរោងចក្រនិរោធ
- ☐ ជួសជុលម៉ូទ័របូមទឹកល្អក់លេខ៤ នៅរោងចក្រភូមិព្រែក
- ☐ ជួសជុលបូមទឹកល្អក់លេខ៣ នៅរោងចក្រជ្រោយចង្វារ
- ☐ ជួសជុលក្លាបបូមទឹកស្អាតលេខ៥ នៅរោងចក្រនិរោធ
- ☐ ជួសជុលម៉ូទ័រកូរយ៉ែតចាស់លេខ២ នៅរោងចក្រភូមិព្រែក
- ☐ ជួសជុលទ្វារទឹកលេខ១១ នៅរោងចក្រជ្រោយចង្វារ
- ☐ ផ្លាស់ប្តូរប្រព័ន្ធបញ្ជាម៉ូទ័រកូរ PAC លេខ៤ រោងចក្រភូមិព្រែក
- ☐ ជួសជុលប្រព័ន្ធក្លរាវលេខ១ និងជួសជុលប្រព័ន្ធបញ្ជាបូមទឹកស្អាត 3kv នៅរោងចក្រជ្រោយចង្វារ
- ☐ ជួសជុលប្រព័ន្ធកៀរកក់លេខ៩ រោងចក្រជ្រោយចង្វារ
- ☐ ជួសជុលម៉ូទ័របូមទឹកល្អក់លេខ២ នៅរោងចក្រភូមិព្រែក
- ☐ ជួសជុលប្រព័ន្ធបញ្ជាម៉ូទ័រ Metering Pump លេខ១ និងលេខ២ នៅរោងចក្រភូមិព្រែក

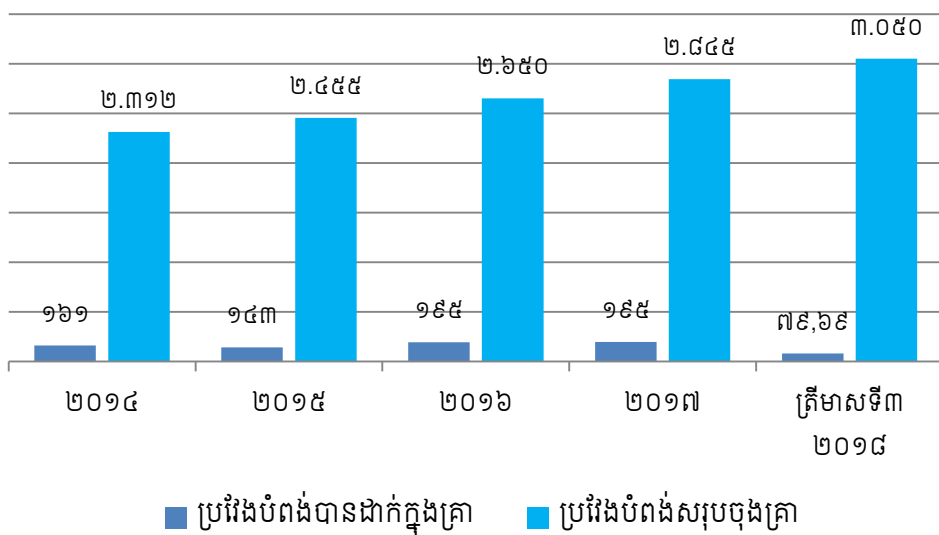
ខ- លទ្ធផលការងាររៀបចំ ប្រព័ន្ធចែកចាយទឹកស្អាត



ខ.១- ការងារពង្រីកផ្ទៃសេវា

បរិយាយ	អនុវត្តជាក់ស្តែង (គិតជាម៉ែត្រ)
១- ខណ្ឌដូនពេញ	១១,៧០
២- ខណ្ឌ៧មករា	១៦,៤០
៣- ខណ្ឌចំការមន	១.៥១២,៩០
៤- ខណ្ឌឫស្សីកែវ	៧.២០៤,២០
៥- ខណ្ឌមានជ័យ	៧.៩១៣,៥០
៦- ខណ្ឌដង្កោ	១០.៩០២,៥០
៧- ខណ្ឌខណ្ឌពោធិ៍សែនជ័យ	២៧.៩៤៨,២០
៨- ខណ្ឌសែនសុខ	១០.០៨៥,៧០
៩- ខណ្ឌជ្រោយចង្វារ	៥.៦២៦,៥០
១០- ខណ្ឌច្បារអំពៅ	៥.៤៨១,៧០
១១- ខណ្ឌព្រែកព្នៅ	៨១១,៤០
១២- ក្រុងតាខ្មៅ	២.១៧៧,៨៤
សរុប	៧៩.៦៩២,៥៤



ប្រវែងបំពង់ដែលបានដាក់តាមឆ្នាំនីមួយៗ
(គិតជាគីឡូម៉ែត្រ)





គ- លទ្ធផលការងារកាត់បន្ថយ ទឹកបាត់បង់

អត្រាទឹកបាត់បង់របស់ រដ្ឋាករទឹកស្វយ័តក្រុងភ្នំពេញ នៅត្រីមាសទី៣ ឆ្នាំ២០១៨ មានកម្រិតនៅក្នុងរង្វង់លេខមួយខ្ទង់ ប៉ុណ្ណោះ ពោលគឺ រដ្ឋាករទឹកស្វយ័តក្រុងភ្នំពេញ បានបន្ថយទឹកបាត់បង់ មកនៅត្រឹមអត្រា ៨,៦៥% ដូចបានបង្ហាញក្នុងក្រាហ្វិច ខាងក្រោម។

ជាលទ្ធផលការងារ គិតមកដល់ចុងត្រីមាសទី៣ ឆ្នាំ២០១៨ នេះ រ.ទ.ស.ភ. បានអនុវត្តដោយសម្រេចបានដូចខាងក្រោម៖

ការងារជួសជុល និងថែទាំឧបករណ៍ប្រព័ន្ធផ្គត់ផ្គង់ទឹក

☑ ថែទាំនាឡិកាតំបន់	១១២ គ្រឿង	☑ ជួសជុល លើកគម្របប្រអប់ចុងបំពង់	៤២ កន្លែង
☑ ថែទាំវ៉ានស្តុប	២៤ កន្លែង	☑ ជួសជុល លើកគម្របប្រអប់នាឡិកាតំបន់	០៥ កន្លែង
☑ ថែទាំវ៉ានខ្យល់	៧០ កន្លែង	☑ ជីករៀបប្រអប់ចុងបំពង់ថ្មី	០៩ កន្លែង
☑ ជួសជុលបង្គោលពន្លត់អគ្គិក័យ	០១ កន្លែង	☑ ដោះដូរនាឡិកាបង្គោលពន្លត់អគ្គិក័យ	០៤ កន្លែង
☑ ជួសជុល លើកគម្របប្រអប់វ៉ានខ្យល់	១០ កន្លែង	☑ ជួសជុលលើកគម្របប្រអប់វ៉ាន	៨៩ កន្លែង
☑ ជួសជុល លើកគម្របប្រអប់វ៉ានស្តុប	០៦ កន្លែង	☑ ដំឡើងវ៉ានខ្យល់ថ្មី	០២ កន្លែង
☑ បង្ហូរលាងតាមចុងបំពង់	៥៤ កន្លែង	☑ ជួសជុលប្រអប់នាឡិកាបង្គោលពន្លត់អគ្គិក័យ	០៤ កន្លែង
☑ ថែទាំចុងបំពង់	០១ កន្លែង	☑ ជួសជុលលើកគម្របប្រអប់វ៉ាន	៨៩ កន្លែង
☑ បង្ហូរលាងបង្គោលពន្លត់អគ្គិក័យ	២៧ កន្លែង		
☑ ការងាររើបំពង់ ប្រវែង ១.៩២៤,០០ម៉ែត្រ និងការងាររៀបដាក់បំពង់ ប្រវែង ៣.៥០៧,០០ម៉ែត្រ			
- ទំហំ៦៣ ម.ម.	- ទំហំ៩០ ម.ម.	- ទំហំ១១០ ម.ម.	
- ទំហំ១៦០ ម.ម.	- ទំហំ២២៥ ម.ម.		

ប្រភេទបំពង់	គេដឹកប៉ះ	បច្ចេកទេស	សម្ភារ	សរុបក្នុង ត្រីមាសទី៣
បំពង់មេ	១៤	៣២	១៥	៦១
បណ្តាញចូលផ្ទះ	៣៥	២៣	២២៩	២៨៧
សរុប	៤៩	៥៥	២៤៤	៣៤៨

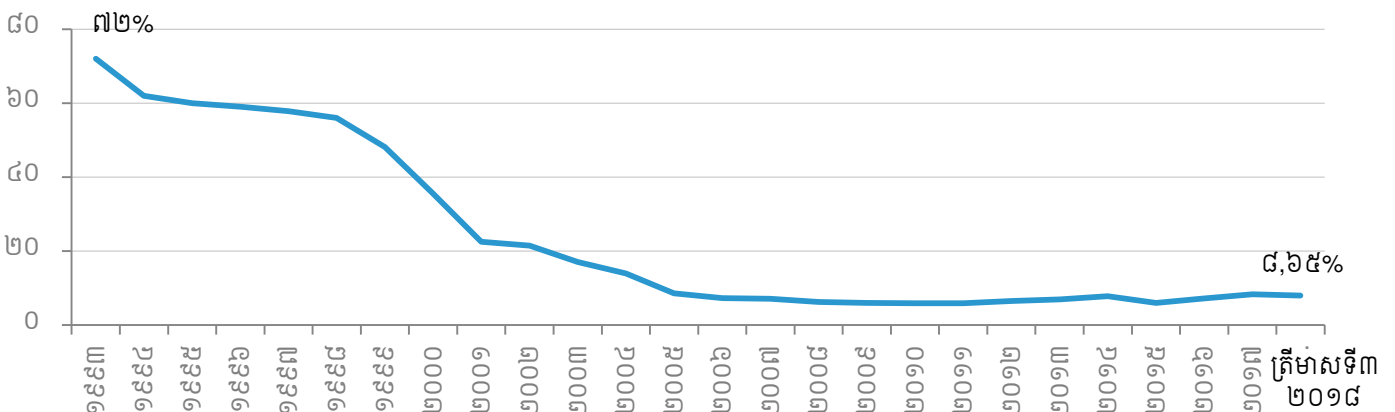
ចំនួនលេចធ្លាយក្នុងត្រីមាសទី៣ ឆ្នាំ២០១៨ ខ្ពស់ជាងត្រីមាសទី៣ ឆ្នាំ២០១៧ បើធៀបនឹងរយៈពេលដូចគ្នាដោយសារ ក្នុងឆ្នាំ២០១៨ វិស័យសេដ្ឋកិច្ចទាំងរាជធានីភ្នំពេញ កំពុងរីកដុះដាលជាបន្តបន្ទាប់ តាមបណ្តាផ្លូវលំ ផ្លូវបេតុងត្រូវធ្វើការ កែសម្រួល ពីតូចទៅធំ ពីផ្លូវដីទៅផ្លូវបេតុង ស្ទើរគ្រប់ច្រកល្អក ការកែសម្រួលបំពង់លូសម្រាប់រំដោះទឹកភ្លៀងនាវដូវវស្សា ការដ្ឋាន ដាក់លូ ការដ្ឋានខ្ទង់ បង្គប់ខ្សែភ្លើង និងការដាក់ពង្រឹងរាយនូវប្រព័ន្ធខ្សែកាប ខ្សែអុបទិច ក៏ជាកត្តាដែលនាំឲ្យការលេចធ្លាយ កើនឡើង។ ដោយឡែក យើងបានបន្តសហការ និងចាត់ចែងកំលាំងអោយនៅប្រចាំការជាប់ និងរួមសហការជាមួយបណ្តា ការដ្ឋានសាងសង់នានា ដែលជាកត្តារួមផ្សំអាចកាត់បន្ថយនូវការលេចធ្លាយ នៅតែបន្តអនុវត្តវិធានការកាត់បន្ថយការលេចធ្លាយ ទាំងលើកត្តាអគ្គនាម័តិ និងសត្យានុម័ត។



ការគ្រប់គ្រងទឹកបាត់បង់តាមតំបន់

តំបន់គ្រប់គ្រង	អត្រាកំណត់	បរិយាយ	លទ្ធផល
១- ខណ្ឌ ជួនពេញ	៨%	- អង្កេត និងត្រួតពិនិត្យអតិថិជន	១០.៣១០
		- បទល្មើសបំបែកមុខនាឡិកា	០
		- ទឹកឆ្កាយ (មុខនាឡិកាស្នង់)	៥
		- រកឃើញនាឡិកាងាប់	០
២- ខណ្ឌ ចំការមន	៨%	- អង្កេត និងត្រួតពិនិត្យអតិថិជន	៦.៩៦៧
		- ទឹកឆ្កាយ (មុខនាឡិកាស្នង់)	៤
		- បទល្មើសបំបែកមុខនាឡិកា	០
		- រកឃើញនាឡិកាងាប់	០
៤- ខណ្ឌ ទួលគោក	៨%	- អង្កេត និងត្រួតពិនិត្យអតិថិជន	៧.០៤១
		- ទឹកឆ្កាយ (មុខនាឡិកាស្នង់)	១៧
		- រកឃើញនាឡិកាងាប់	០
៥- ខណ្ឌ មានជ័យ	៨%	- អង្កេត និងត្រួតពិនិត្យអតិថិជន	៨.៦២១
		- ទឹកឆ្កាយ (មុខនាឡិកាស្នង់)	៣
		- រកឃើញនាឡិកាងាប់	១
៦- ក្រុងតាខ្មៅ	៨%	- អង្កេត និងត្រួតពិនិត្យអតិថិជន	៦.៣៨០
		- ទឹកឆ្កាយ (មុខនាឡិកាស្នង់)	៣
		- រកឃើញនាឡិកាងាប់	០
៧- ខណ្ឌ ពោធិ៍សែនជ័យ	៨%	- អង្កេត និងត្រួតពិនិត្យអតិថិជន	១.៨៨៩
		- ទឹកឆ្កាយ (មុខនាឡិកាស្នង់)	១
		- រកឃើញនាឡិកាងាប់	០
៨- ខណ្ឌ ច្បារអំពៅ	៨%	- អង្កេត និងត្រួតពិនិត្យអតិថិជន	៣.៩៥២
		- ទឹកឆ្កាយ (មុខនាឡិកាស្នង់)	៥
		- រកឃើញនាឡិកាងាប់	១

ក្រាហ្វិចបង្ហាញពីអត្រាទឹកបាត់បង់ពីឆ្នាំ១៩៩៣ ដល់ត្រីមាសទី៣ ឆ្នាំ២០១៨ (គិតជាភាគរយ)





ផ្នែកទី២: ព័ត៌មានអំពី លទ្ធផលប្រតិបត្តិការធុរកិច្ច (ត)

១- លទ្ធផលប្រតិបត្តិការធុរកិច្ច ដោយរួមបញ្ចូលព័ត៌មានធុរកិច្ចតាមផ្នែក (ត)

១.២- សកម្មភាព និងលទ្ធផលការងារអាជីវកម្ម

តបណ្តាញទឹកជូនអតិថិជន

ក្រោយពីបានរៀបចំបណ្តាញចែកចាយទឹករួច រ.ទ.ស.ភ. នឹងប្រកាសជូនដំណឹងដល់ប្រជាពលរដ្ឋឲ្យមកបំពេញបែបបទតបណ្តាញទឹកចូលផ្ទះរៀងៗខ្លួន ។

ការងារតបណ្តាញទឹកចូលផ្ទះ ត្រូវអនុវត្តតាមបែបបទដំណើរការតាមស្តង់ដារមួយ ដែលមានលក្ខណៈសាមញ្ញ និងងាយអនុវត្តទាំងមន្ត្រី-និយោជិតរបស់ រ.ទ.ស.ភ. និងអតិថិជន។ បណ្តាមន្ត្រី-និយោជិតដែលបំពេញការងារផ្ទាល់ជាមួយអតិថិជនត្រូវបានអប់រំឲ្យមានអាកប្បកិរិយាសុភាពរាបសារ រម្យទម រាក់ទាក់ ម៉ឺងម៉ាត់ និងជួយសម្រួលការងារតបណ្តាញទឹកចូលផ្ទះឲ្យបានឆាប់បំផុត។

ក្នុងករណីពិសេស ដូចជាការតបណ្តាញទឹកស្អាតជូនប្រជាពលរដ្ឋនៅតាមសហគមន៍ក្រីក្រ នៅតាមតំបន់ជាយរាជធានីភ្នំពេញ រ.ទ.ស.ភ. បានចល័តមន្ត្រី-និយោជិត ទៅបំពេញការងារនៅសហគមន៍នោះតែម្តង។ គោលបំណងចម្បងរបស់ រ.ទ.ស.ភ. គឺជួយសម្រួលប្រជាពលរដ្ឋក្នុងការបំពេញបែបបទតបណ្តាញទឹកឲ្យបានលឿន ទទួលបានប្រាក់ថ្លៃជាទឹកនៅនឹងកន្លែង កាត់បន្ថយការចំណាយលើការធ្វើដំណើររបស់ប្រជាពលរដ្ឋ។ល។

ការងារគ្រប់គ្រងអតិថិជន

នៅមុនឆ្នាំ១៩៩៣ ការគ្រប់គ្រងអតិថិជនមានកង្វះខាតយ៉ាងខ្លាំង។ ដូចបានរៀបរាប់រួចនៅខាងដើម ចំនួនអតិថិជនក្នុងបញ្ជី ខុសពីចំនួនអតិថិជនពិតប្រាកដយ៉ាងច្រើន ជាងនេះទៅទៀតក្នុងបញ្ជីពុំបានកត់ត្រាអ្នកមានបណ្តាញទឹកទេ តែបែរជាមានឈ្មោះអ្នក ដែលគ្មានបណ្តាញទឹកប្រើប្រាស់ទៅវិញ។ កត្តានេះទើបធ្វើឲ្យអត្រាប្រមូលប្រាក់ថ្លៃទឹក នៅពេលនោះ មានត្រឹមតែ៤៨% ប៉ុណ្ណោះ។ ដើម្បីកែតម្រូវបញ្ជីនេះឲ្យត្រឹមត្រូវឡើងវិញ ដោយបានស្នើសុំកំលាំងអន្តរាគមន៍ ប្រមាណ ១០០នាក់ ពីសាលាក្រុងភ្នំពេញ ជាជំនួយ រ.ទ.ស.ភ. បានបើកយុទ្ធនាការអង្កេតអតិថិជនមួយនៅទូទាំងផ្ទៃសេវា ដោយចាប់ផ្តើមនៅក្នុងខែមីនា ឆ្នាំ១៩៩៤។ ជាលទ្ធផលនៃយុទ្ធនាការនេះ គឺយើងបានរកឃើញអ្នកមានបណ្តាញទឹកប្រើប្រាស់តែពុំបានកត់ត្រាក្នុងបញ្ជីអតិថិជន ចំនួន ១៣.៧២២អតិថិជន ដោយឡែកក៏បានរកឃើញអ្នកដែលមានឈ្មោះក្នុងបញ្ជី តែជាក់ស្តែងពុំមានបណ្តាញទឹកប្រើប្រាស់ ចំនួន ១២.៩៨០អតិថិជន។ ក្នុងនេះដែរក៏បានរកឃើញអណ្តូងរួមចំនួន ១.៩៤៥ ដោយពុំដែលមានវិក្កយបត្រទូទាត់ថ្លៃទឹក (ដោយសារសម្ពាធជាបនៅពេលនោះដែលទឹកពុំអាចឡើងដុតពីផ្ទៃដី គេបាននាំគ្នាដឹកអណ្តូង រួចចោះបំពង់មេចែកចាយទឹក ដើម្បីបង្ហូរទឹកពីបំពង់ចូលទៅក្នុងអណ្តូង ហើយប្រើប្រាស់រួមគ្នាច្រើនគ្រួសារ)។ ដំណោះស្រាយចំពោះមុខគឺ (ទី១) ដំឡើងនាឡិកាមេលើបំពង់ដែលបង្ហូរទឹកចូលអណ្តូង រួចចាត់អោយមានតំណាងដើម្បីទូទាត់ថ្លៃទឹក (ទី២) ក្នុងករណីពុំអាចកត់ណាងបានត្រូវរៀបចំបណ្តាញតាមផ្ទះនីមួយៗ ហើយលុបអណ្តូងនេះចេញ។ អណ្តូងរួមទាំងនេះ ត្រូវបានលុបបំបាត់ជាបន្តបន្ទាប់ រហូតបញ្ចប់ជាស្ថាពរ នៅក្នុងពេលផ្លាស់ប្តូរបំពង់មេចែកចាយទឹកថ្មី ដោយរៀបចំជាបណ្តាញចូលផ្ទះទាំងអស់។

ការងារគ្រប់គ្រងនាឡិកាទឹក

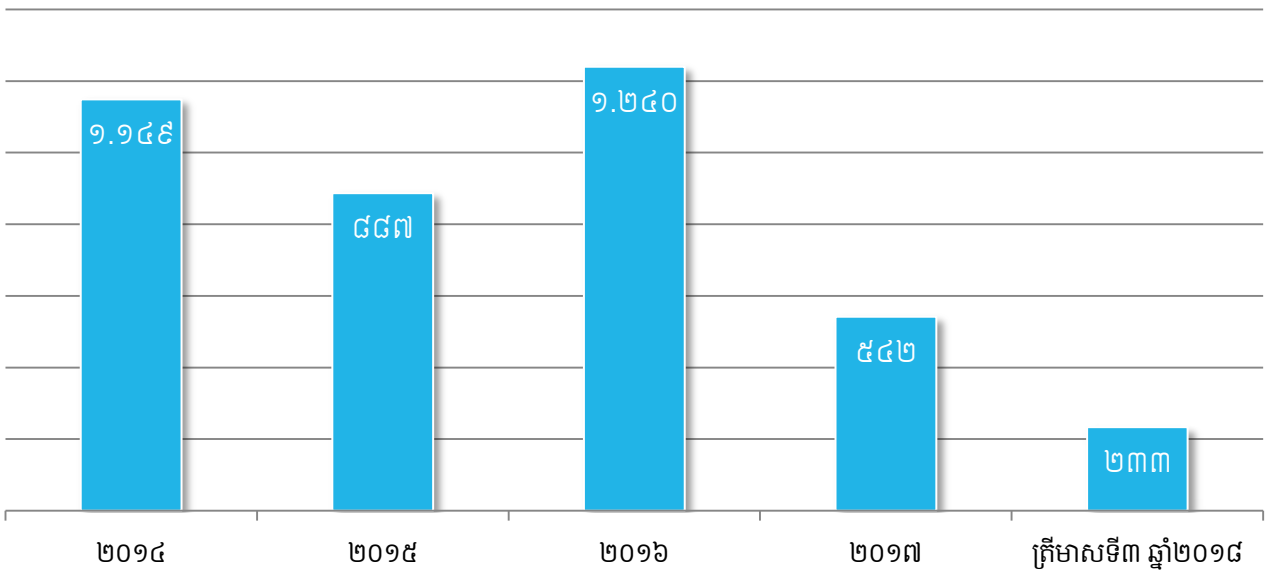
ការងារគ្រប់គ្រងនាឡិកាទឹកត្រូវបានចែកចេញជា ៣ផ្នែកគឺ: (១)ការដាក់នាឡិកាទឹក ១០០% មានន័យថាគ្រប់បណ្តាញចូលផ្ទះទាំងអស់ត្រូវតែមាននាឡិកាទឹក (២)ការជ្រើសរើសប្រភេទនាឡិកាដែលមានសុក្រិតភាពខ្ពស់ និងគុណភាព សមស្រប និង (៣)កម្មវិធីត្រួតពិនិត្យ និងផ្លាស់ប្តូរ ។ នៅឆ្នាំ១៩៩៣ បណ្តាញទឹកដែលមានបំពាក់នាឡិកាស្ទង់មានចំនួន ៣.៣៩១ ដែលស្មើនឹង ១២,៦១%នៃចំនួនបណ្តាញសរុប ហើយការចេញវិក្កយបត្រថ្លៃទឹកពេលនោះ ត្រូវបានគណនាបរិមាណទឹកតាមការប៉ាន់ស្មាន។ នៅឆ្នាំ១៩៩៤ រ.ទ.ស.ភ. បានចាប់ផ្តើមធ្វើការដំឡើងនាឡិកាទឹកជាបន្តបន្ទាប់ លើគ្រប់បណ្តាញចូលផ្ទះ ដែលធ្វើឲ្យបញ្ឈប់បានទាំងស្រុងនូវការប៉ាន់ស្មានបរិមាណទឹកក្នុងវិក្កយបត្រថ្លៃទឹក។ តារាងខាងក្រោមនេះបង្ហាញពីកំណើននាឡិកាទឹកតាមឆ្នាំនីមួយៗ ធៀបនឹងចំនួនបណ្តាញ ហើយចាប់ពីឆ្នាំ២០០១ បណ្តាញចូលផ្ទះ ទាំងអស់មាននាឡិកាទឹក១០០%។

ក- ការងារផ្គត់ផ្គង់ទឹកស្អាត ប្រជាពលរដ្ឋមានចំណូលទាប

លទ្ធផលនៃការតបណ្តាញជូនអតិថិជន

បើគិតចាប់ពីពេលអនុវត្តកម្មវិធី “ផ្គត់ផ្គង់ទឹកស្អាតជូនប្រជាពលរដ្ឋមានចំណូលទាប” រហូតដល់ចុងត្រីមាសទី៣ ឆ្នាំ២០១៨នេះ រ.ទ.ស.ភ. បានផ្គត់ផ្គង់ទឹកស្អាតជូនប្រជាពលរដ្ឋមានចំណូលទាបសរុប ៣៤.៨២៣បណ្តាញ។ ក្នុងត្រីមាសនេះបានឧបត្ថម្ភធនសរុប ចំនួន២៣៣បណ្តាញ ដែល រ.ទ.ស.ភ. ត្រូវចំណាយទឹកប្រាក់សរុប ៥១.៥២៥.៥០០រៀល ស្មើនឹង ១២.៨៨១ដុល្លារអាមេរិក។

បណ្តាញអតិថិជនមានចំណូលទាប ក្នុងគ្រាតាមបណ្តាញឆ្នាំនីមួយៗ



ការវាយតម្លៃ

ការផ្តល់សេវាទឹកស្អាតដល់ប្រជាពលរដ្ឋមានចំណូលទាប ពិសេសប្រជាពលរដ្ឋក្រីក្រនៅមានលក្ខណៈ ប្រមូលផ្តុំក្នុងសហគមន៍ ដែលកន្លងមកមិនធ្លាប់បានទទួលទឹកស្អាតប្រើប្រាស់ផ្ទាល់ពីរដ្ឋ ក្នុងតម្លៃមួយ សមស្របថោកជាងឯកជន ផ្គត់ផ្គង់២៤ម៉ោងក្នុង១ថ្ងៃ ៧ថ្ងៃក្នុង ១សប្តាហ៍ ធានានូវគុណភាពហូបបានផ្ទាល់ពីក្បាលម៉ាស៊ីន និងមានការឧបត្ថម្ភធនផងនោះ បានធ្វើឲ្យប្រជាពលរដ្ឋមានចំណូលទាប សប្បាយ រីករាយ និងជឹងគុណយ៉ាងជ្រាលជ្រៅចំពោះរាជរដ្ឋាភិបាល និងម្ចាស់ជំនួយ ដែលបានយកចិត្តទុកដាក់ចំពោះដីវិភាគរបស់របស់ពួកគាត់។

តបណ្តាញជូនប្រជាពលរដ្ឋមានចំណូលទាប	សរុប (គ្រួសារ)	ក្នុងក្រុម (គ្រួសារ)	ងាយក្រុម (គ្រួសារ)
បង់រំលស់ ១២ខែ	-	-	-
ឧបត្ថម្ភធន ៣០%	០៣	-	០៣
ឧបត្ថម្ភធន ៥០%	១៥៤	០៣	១៥១
ឧបត្ថម្ភធន ៧០%	៤៣	-	៤៣
ឧបត្ថម្ភធន ១០០%	៣៣	-	៣៣
សរុប	២៣៣	០៣	២៣០



ខ- ការងារតបណ្តាញចូលផ្ទះ និង ការគ្រប់គ្រងអតិថិជន

ការងារតបណ្តាញចូលផ្ទះ

ការងារតបណ្តាញចូលផ្ទះ ត្រូវអនុវត្តតាមបែបបទដំណើរការតាមស្តង់ដារមួយដែលមានលក្ខណៈសាមញ្ញ និងងាយអនុវត្ត ទាំងមន្ត្រី-និយោជិតរបស់ រ.ទ.ស.ភ. និងអតិថិជន។ គោលបំណងរបស់ រ.ទ.ស.ភ. គឺជួយសម្រួលប្រជាពលរដ្ឋ ក្នុងការបំពេញបែបបទ តបណ្តាញទឹកឲ្យបានលឿន ទទួលបានប្រាក់ថ្លៃទឹកនៅនឹងកន្លែង កាត់បន្ថយការចំណាយលើការធ្វើដំណើររបស់ប្រជាពលរដ្ឋ។

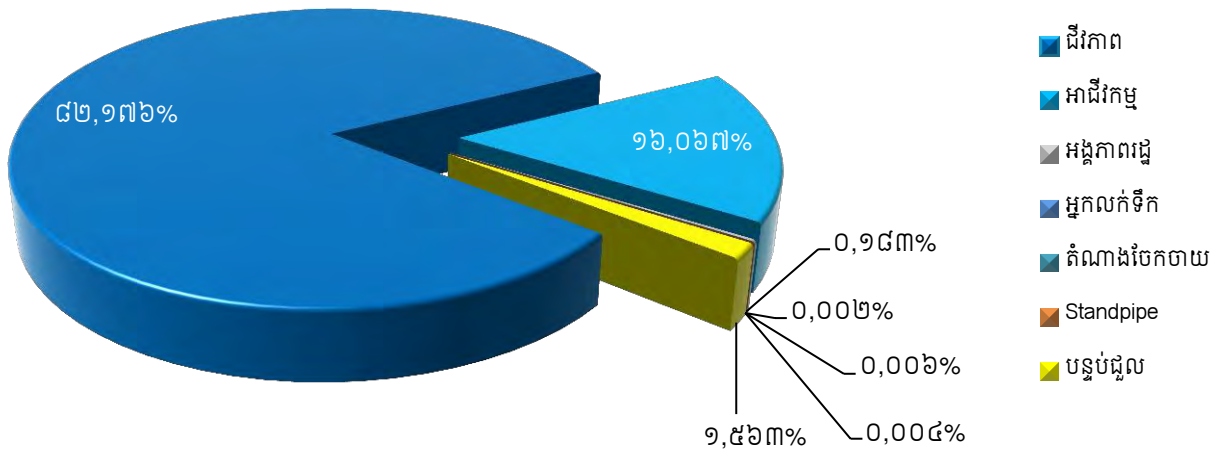
ការងារគ្រប់គ្រងអតិថិជន

យើងគ្រប់គ្រងអតិថិជនបានល្អ និងមានប្រសិទ្ធភាពដោយ ៖

- បញ្ចូលទិន្នន័យអតិថិជនតបណ្តាញថ្មី និងទិន្នន័យនាឡិកាប្តូរថ្មីទៅក្នុងប្រព័ន្ធបានត្រឹមត្រូវ និងទាន់ពេលវេលា “មិនលើសពីថ្ងៃការងារក្រោយថ្ងៃតបណ្តាញ និងប្តូរនាឡិកាប្តូរ” ។
- បញ្ចូលរាល់សំណើកែតម្រូវទិន្នន័យអតិថិជនទៅក្នុងប្រព័ន្ធទាន់ពេលវេលា ។
- ធ្វើ Back Up ទុករាល់ថ្ងៃ និងសប្តាហ៍ ទិន្នន័យអតិថិជននៅក្នុងប្រព័ន្ធ ដើម្បីធានាសុវត្ថិភាពដោយធ្វើការត្រួតពិនិត្យនៅរាល់ចុងត្រីមាសទៀតផង ។
- ធ្វើការថែទាំកុំព្យូទ័រ និង Hardware ទូទាំងអង្គភាពតាមកម្មវិធីដែលបានកំណត់ ។

ប្រភេទអតិថិជន					ត្រីមាសទី៣
	២០១៤	២០១៥	២០១៦	២០១៧	២០១៨
ដីវិភាព	២២៥.៧៣៥	២៣២.៣៣២	២៥១.០៦៧	២៧១.៣១៧	២៩៧.២៤២
អាជីវកម្ម	៤៤.២៥៨	៥១.២៥៦	៥៤.២២៨	៥៥.៨៩១	៥៨.១១៨
អង្គភាពរដ្ឋ	៧៨៥	៧៩៦	៦៥៥	៦៥៥	៦៦២
អ្នកលក់ទឹក	១៤	១៣	១១	០៨	០៧
តំណាងចែកចាយ	២០	២៤	២២	២០	២១
Standpipe	-	-	-	-	១៤
បន្ទប់ជួល	០	៤.៦០៣	៤.៨៥២	៥.៣៩៧	៥.៦៥២
សរុប	២៧០.៨១២	២៨៩.០២៤	៣១០.៨៣៥	៣៣៣.២៨៨	៣៦១.៧១៦

ក្រាហ្វិចបង្ហាញពីបំណែងចែកអតិថិជន ចុងត្រីមាសទី៣ ឆ្នាំ២០១៨ (អតិថិជនសរុបចំនួន: ៣៦១.៧១៦អតិថិជន)

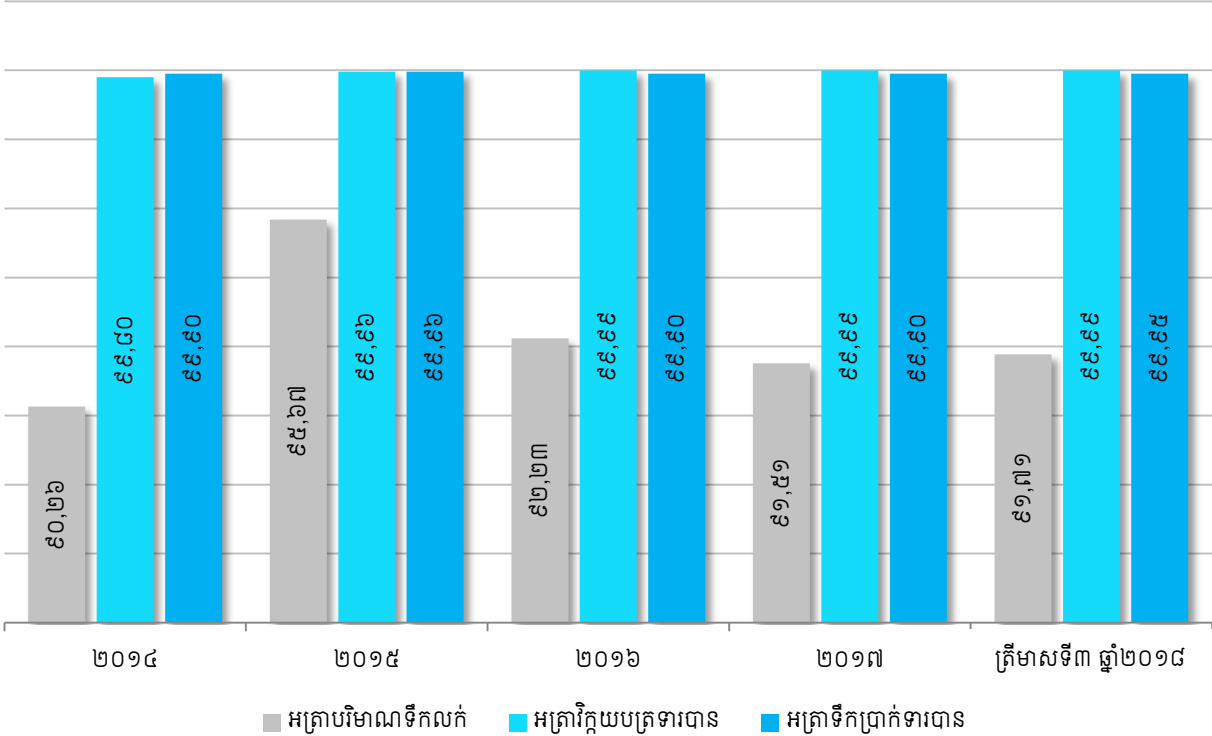


គ- ចំណូលថ្លៃទឹក និងការងារជួសជុល ប្តូរនាឡិកាទឹក

គ.១- ចំណូលថ្លៃទឹក

ដើម្បីធានាប្រសិទ្ធភាព និងទិន្នផលកាន់តែល្អប្រសើរ លើការងារប្រមូលប្រាក់ថ្លៃទឹកប្រើប្រាស់ពីអតិថិជន យើងបានបន្តអនុវត្តយន្តការអានមួយថ្ងៃបោះពុម្ពវិក្កយបត្រមួយថ្ងៃ។ ទន្ទឹមនោះយើងបានបន្តដំណើរការ សាខាទទួលប្រាក់ថ្លៃទឹកចំនួនបួនកន្លែងនៅតាមអាងតម្កល់ទឹកជាយក្រុងទាំងបី និងនៅតាខ្មៅ សំដៅបង្កភាពងាយស្រួលដល់ការទូទាត់ប្រាក់ថ្លៃទឹករបស់អតិថិជន ក៏ដូចជាកាត់បន្ថយការចំណាយក្នុងការធ្វើដំណើររបស់អតិថិជនផងដែរ។ ពិសេសជាងនេះទៅទៀត យើងបានសហការជាមួយបណ្តាធនាគារ និងក្រុមហ៊ុន ដាក់ឱ្យដំណើរការសេវាកម្មទទួលប្រាក់ថ្លៃទឹកតាមបច្ចេកវិទ្យាទំនើបថែមទៀត។ ដែលជាក់ស្តែងក្នុងត្រីមាសទី៣នេះ ចំណូលថ្លៃទឹកទារបានស្មើនឹង ៩៩,៩៥% នៃទឹកប្រាក់ប្រកាសក្នុងវិក្កយបត្រ។

ក្រាហ្វិចបង្ហាញពីចំណូលថ្លៃទឹកទារបានស្មើនឹង ៩៩,៩៥% ក្នុងត្រីមាសទី៣ ឆ្នាំ២០១៨ (គិតជា%)



គ.២- ការងារជួសជុល និងប្តូរនាឡិកាទឹក

ដោះដូរនាឡិកាទឹក៥.៥៤៤គ្រឿង ស្មើនឹង៧៤% នៃផែនការ៧.៥០០គ្រឿង ការងារដោះដូរនាឡិកាទឹកអនុវត្តទាបជាងផែនការ ដោយមូលហេតុខ្លះនាឡិកាទឹកសម្រាប់ដោះដូរ និងត្រួតពិនិត្យតាមសំណើផ្សេងៗមានច្រើនស្ថិតនៅក្នុងអត្រាអនុគ្រោះក្នុងនោះ នាឡិកាទឹកទំហំ៤០ម.ម. ចំនួន៧៨គ្រឿង និងនាឡិកាមានអាយុកាលលើសពី១១ឆ្នាំ ចំនួន៣.០៦៧គ្រឿង។

ទន្ទឹមនឹងការដោះដូរនាឡិកានេះ យើងបានធ្វើការរំលឹកបរិមាណទឹកដែលលម្អៀង បញ្ចូលទៅក្នុងវិក្កយបត្រ ក្នុងរយៈពេលនាឡិកាខូចចំនួន៩០៤គ្រឿង និងបាត់៣២គ្រឿង បានប្រមាណ៣៨.៨៨៩ម^៣ និងនាឡិកាដើរយឺតលើសកម្រិតកំណត់ចំនួន៣៨៥គ្រឿង បានប្រមាណ១.៦៥៥ម^៣។







ផ្នែកទី២: ព័ត៌មានអំពី

លទ្ធផលប្រតិបត្តិការធុរកិច្ច (ត)

១- លទ្ធផលប្រតិបត្តិការធុរកិច្ច ដោយរួមបញ្ចូល

ព័ត៌មានធុរកិច្ចតាមផ្នែក (ត)

១.៣- ការងារគ្រប់គ្រង និងអភិវឌ្ឍន៍ធនធានមនុស្ស

ផ្អែកលើសំណូមពរចាំបាច់នៃការអភិវឌ្ឍន៍ធនធានមនុស្ស និងដើម្បីបង្កើនគុណភាព ប្រសិទ្ធភាពការងារ រដ្ឋាករទឹកស្វយ័តក្រុងភ្នំពេញ ចាំបាច់ត្រូវរៀបចំគម្រោងផែនការច្បាស់លាស់ ដោយមានការសហការ ឧបត្ថម្ភពីភ្នាក់ងារ សហប្រតិបត្តិការអន្តរជាតិជប៉ុន (JICA) ធនាគារពិភពលោក (WB) ធនាគារអភិវឌ្ឍន៍អាស៊ី (ADB) ធ្វើឲ្យ រ.ទ.ស.ភ. មានសមត្ថភាពកាន់តែប្រសើរឡើង ក្នុងការកែសម្រួលចំណុចសំខាន់ៗដូចខាងក្រោម៖

- រៀបចំឲ្យមានមណ្ឌលបណ្តុះបណ្តាល និងដំណើរការជាបណ្តើរៗ ចាប់ពីឆ្នាំ១៩៩៧ ដែលមានគោលការណ៍៖
 - កំណត់នូវគោលការណ៍ស្តីពីការបញ្ជូនមន្ត្រី និយោជិតទៅទទួលការបណ្តុះបណ្តាល។
 - ស្វែងរកគ្រូបណ្តុះបណ្តាលនៅតាមវិទ្យាស្ថាននានា ទាំងក្នុង និងក្រៅប្រទេស សម្រាប់បណ្តុះបណ្តាលជំនាញដល់មន្ត្រី និយោជិត រ.ទ.ស.ភ.។
 - សហការជាមួយម្ចាស់ជំនួយក្នុងការស្នើ និងបញ្ជូនមន្ត្រីទៅទទួលការបណ្តុះបណ្តាលជំនាញចាំបាច់នៅក្រៅប្រទេស។
- ពីឆ្នាំ២០០៥ រហូតដល់បច្ចុប្បន្នមណ្ឌលបណ្តុះបណ្តាលនេះបានដំណើរការពេញសមត្ថភាពដោយបានរៀបចំឲ្យមានគ្រូបង្ហាញក្នុងអង្គភាពសម្រាប់ដំណើរការបណ្តុះបណ្តាលជំនាញ សម្រាប់និយោជិតថ្នាក់ក្រោម ដោយផ្តោតជាសំខាន់ទៅលើការបណ្តុះបណ្តាល ទាក់ទងនឹងការអនុវត្តន៍ការងារជាក់ស្តែង (បែប បទដំណើរការងារស្តង់ដារការងារ "SOP")។
- បានធ្វើការកែសម្រួលនូវការវាយតម្លៃមន្ត្រី-និយោជិតតាមរយៈព្រឹត្តិបត្រពិន្ទុប្រចាំខែ មកប្រចាំត្រីមាស ក្នុងឆ្នាំ២០០៥ រហូតមកដល់បច្ចុប្បន្ន។
- ខែមិថុនា ឆ្នាំ២០០៧ រ.ទ.ស.ភ. បានរៀបចំឲ្យមានការប្រឡងសមត្ថភាពប្រចាំឆ្នាំ។ ការប្រឡងសមត្ថភាពនេះ បានអនុវត្តសម្រាប់មន្ត្រី-និយោជិត ដើម្បីឲ្យឃើញពីសមត្ថភាព និងការយល់ដឹងក្នុងការអនុវត្តន៍ការងារ។
- បានរៀបចំបែបបទនៃការដំឡើងឋានៈ ការដំឡើងកាំប្រៀវត្សរ៍ ដំឡើងប្រៀវត្សរ៍ លើកសរសើរប្រចាំឆ្នាំទៅតាមលទ្ធផល នៃការប្រឡងសមត្ថភាព និងលទ្ធផលនៃការវាយតម្លៃតាមរយៈព្រឹត្តិបត្រពិន្ទុប្រកបដោយតម្លាភាព។

១.៣.១- ការងារគ្រប់គ្រងធនធានមនុស្ស

ក្នុងត្រីមាសទី៣ នេះ រដ្ឋាករទឹកស្វយ័តក្រុងភ្នំពេញ មានមន្ត្រីនិយោជិតទាំងអស់ចំនួន ១.០៣៤រូប (នារី៖ ១៨៨រូប) ក្នុងនោះមាន៖

- មន្ត្រីក្របខ័ណ្ឌរដ្ឋ ចំនួន០២រូប គឺអគ្គនាយក និងអគ្គនាយករងទទួលបន្ទុកហិរញ្ញកិច្ច និងផ្សារមូលបត្រ និងជាប្រធាននាយកដ្ឋានគណនេយ្យ និងហិរញ្ញវត្ថុ
- មន្ត្រី និយោជិតក្របខ័ណ្ឌសហគ្រាស ចំនួន ១.០០៣រូប (នារី៖១៨៥រូប)
- និយោជិតសាកល្បងការងារ ចំនួន ០១រូប
- និយោជិតជាប់កិច្ចសន្យា ចំនួន ២៨រូប (នារី៖០៣រូប)

ផ្នែកទី២: ព័ត៌មានអំពីលទ្ធផលប្រតិបត្តិការធុរកិច្ច (ត)

១- លទ្ធផលប្រតិបត្តិការធុរកិច្ច ដោយរួមបញ្ចូលព័ត៌មានធុរកិច្ចតាមផ្នែក (ត)

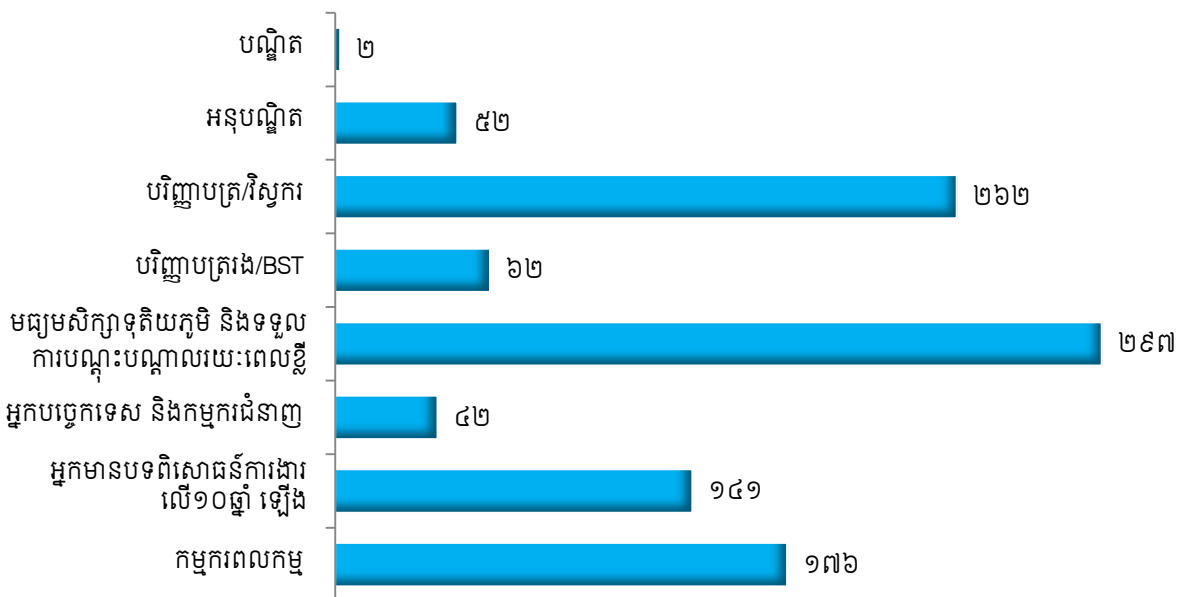
ការអនុវត្តន៍លក្ខន្តិកៈបុគ្គលិក និងបទបញ្ជាផ្ទៃក្នុង

- ចំនួនបុគ្គលិកដែលបានប្រើប្រាស់ក្នុងរយៈកាលកន្លងមកក្នុងកម្រិត ២,៨៥ លើ ១.០០០ អតិថិជន (ចំនួនអតិថិជនសរុបចុងគ្រា ៣៦១.៧១៦)។
- ការអនុវត្តន៍តួនាទី ភារកិច្ច វិន័យ ការងារ ពេលវេលាធ្វើការ សំលៀកបំពាក់ និងការប្រើប្រាស់សម្ភារការពារសុវត្ថិភាពពលកម្ម របស់មន្ត្រី-និយោជិត កម្មករ កាន់តែប្រសើរ។

កម្រិតជំនាញរបស់មន្ត្រី និយោជិត

កំរិតអប់រំ និងមុខវិជ្ជាជីវៈ	លេខ			លេខ លើសពី ៤៦	សរុប	
	១៨-២៦	២៧-៣៥	៣៦-៤៥		ចំនួន (នាក់)	អត្រា (%)
បណ្ឌិត	-	-	០២		០២	០,១៩
អនុបណ្ឌិត		១០	២៤	១៨	៥២	៥,០៣
បរិញ្ញាប័ត្រ / វិស្វករ	២៣	១៥១	៦៥	២៣	២៦២	២៥,៣៤
បរិញ្ញាប័ត្ររង/មធ្យមបច្ចេកទេស	០៧	២៥	១១	១៩	៦២	៦,០០
មធ្យមសិក្សាទុតិយភូមិ និងទទួលបានការបណ្តុះបណ្តាលរយៈពេលខ្លី	៨៦	១៣៧	៤១	៣៣	២៩៧	២៨,៧២
អ្នកបច្ចេកទេស និងកម្មករជំនាញ	០៤	០៦	១៦	១៦	៤២	៤,០៦
អ្នកមានបទពិសោធន៍ការងារលើ១០ឆ្នាំ ឡើង	-	១៦	៥៧	៦៨	១៤១	១៣,៦៤
កម្មករពេលកម្ម	៥៣	៩២	២៨	០៣	១៧៦	១៧,០២
សរុប	១៧៣	៤៣៧	២៤២	១៨២	១.០៣៤	១០០

ក្រាហ្វិចខាងក្រោមបង្ហាញពីកម្រិតជំនាញរបស់មន្ត្រី និយោជិត រ.ទ.ស.ភ.



ការងារជ្រើសរើស:

ធ្វើការជ្រើសរើសនិយោជិតតាមតម្រូវការជាក់ស្តែងរបស់បណ្តាសហគមន៍ ក្នុងនោះបាន ៖

- ◆ បញ្ចូលជានិយោជិតហ្វឹកហាត់ការងារ ចំនួន ១៦រូប (នារី ០២រូប)
- ◆ ពិនិត្យផែនការ ទៅជានិយោជិតជាប់កិច្ចសន្យា ចំនួន ០២រូប
- ◆ បញ្ចូលជានិយោជិតជានិយោជិតជាប់កិច្ចសន្យា ចំនួន ០៥រូប (នារី ០២រូប)
- ◆ បញ្ចូលជានិយោជិតសាកល្បងការងារ ចំនួន ០៣រូប (នារី ០១រូប)
- ◆ បញ្ចូលជានិយោជិតក្របខ័ណ្ឌពេញសិទ្ធិ ចំនួន ០៦រូប (នារី ០២រូប)

ការងារបណ្តុះបណ្តាល

- ◆ បានបើកវគ្គបណ្តុះបណ្តាលក្នុងអង្គភាព ដល់មន្ត្រី និយោជិត ចំនួន២៩៧រូប (នារី១២រូប) លើមុខជំនាញចំនួន៥ (នីតិវិធីប្រតិបត្តិការអានលេខនាឡិកា ប្រមូលប្រាក់ថ្លៃទឹក សុក្រិតភាព ការថែទាំនាឡិកា ស្តង់ដារការងារថែទាំប្រព័ន្ធចែកចាយទឹកស្តង់ដារថែទាំប្រព័ន្ធផលិតកម្មផ្នែកប្រព័ន្ធបញ្ជាម៉ូទ័របូម និងស្តង់ដារថែទាំប្រព័ន្ធផលិតកម្មភ្នំរទឹក)។
- ◆ បានបញ្ជូនមន្ត្រី និយោជិត ចំនួន១០៣រូប (នារី២៥រូប) ទៅបណ្តុះបណ្តាលតាមមហាវិទ្យាល័យ និងវិទ្យាស្ថាននានាលើមុខជំនាញចំនួន២ (Advance Financial Management និង Operacy)។
- ◆ បានបញ្ជូនមន្ត្រី និយោជិតទៅក្រៅប្រទេស ចំនួន០៣រូប ដើម្បីចូលរួមសិក្ខាសាលា នៅប្រទេសសឹង្ហបុរី ២រូប និងប្រទេសថៃ ចំនួន០១រូប។

ការងារផ្តល់ចំណេះដឹង

ទទួលសិស្ស និស្សិត សរុបចំនួន ១៨៣រូប (នារី ៧០រូប) ដើម្បីទស្សនៈកិច្ចសិក្សា: Japanese School of Phnom Penh ១៥រូប អង្គការ WaterAid និង Niras។ ចុះកម្មសិក្សា: សាកលវិទ្យាល័យភូមិន្ទភ្នំពេញ ចំនួន៤៦ (នារី ៣១រូប) វិទ្យាស្ថានបច្ចេកវិទ្យាកម្ពុជា ចំនួន៣៧រូប (នារី ៣៣រូប) និងសាកលវិទ្យាល័យភូមិន្ទកសិកម្ម ចំនួន១០រូប (នារី ០៦រូប)។

២- ការប្រែប្រួលសំខាន់ៗពាក់ព័ន្ធនឹងប្រតិបត្តិការធុរកិច្ច

គិតត្រឹមដំណាច់ការិយបរិច្ឆេទថ្ងៃទី៣០ ខែកញ្ញា ឆ្នាំ២០១៨ នេះ គ្មានការប្រែប្រួលសំខាន់ៗពាក់ព័ន្ធនឹងប្រតិបត្តិការធុរកិច្ចនោះទេ។

៣- រចនាសម្ព័ន្ធចំណូល

ល. រ	ប្រភេទចំណូល	ត្រីមាសទី៣ ឆ្នាំ២០១៨		ត្រីមាសទី៣ ឆ្នាំ២០១៧		ត្រីមាសទី៣ ឆ្នាំ២០១៦	
		ចំនួនទឹកប្រាក់ (ពាន់រៀល)	ភាគរយ	ចំនួនទឹកប្រាក់ (ពាន់រៀល)	ភាគរយ	ចំនួនទឹកប្រាក់ (ពាន់រៀល)	ភាគរយ
១	ចំណូលពីការលក់	៥៣.៦១៩.៦៨៤	៩២,៣៩%	៤៨.៤១៦.៥៤៥	៨៩,២៥%	៤៦.៣៦៩.៨៧៣	៨៥,៨៨%
២	ចំណូលពីសេវាសាងសង់	៩៩០.៧៧៥	១,៧១%	១.៩៥២.៤៧៥	៣,៦០%	១.៨៤៥.៧២៦	៣,៤២%
៣	ចំណូលផ្សេងៗ	៣.៤២៤.៤៤១	៥,៩០%	៣.៨៧៧.៧៥១	៧,១៥%	៥.៧៧៦.៤៧៥	១០,៧០%
	ចំណូលសរុប	៥៨.០៣៤.៩០០		៥៤.២៤៦.៧៧១		៥៣.៩៩២.០៧៤	



ផ្នែកទី៣: អភិបាលកិច្ចសាជីវកម្ម

១- ភាគហ៊ុនិក

ក-ការការពារសិទ្ធិភាគហ៊ុនិក

ភាគហ៊ុនិកដែលកាន់កាប់ភាគហ៊ុនធម្មតារបស់ រ.ទ.ស.ភ. ត្រូវបានការពារសិទ្ធិដោយក្រុមប្រឹក្សាភិបាលរបស់ រ.ទ.ស.ភ. ដែលក្នុងនោះមាន៖

- ភាគហ៊ុនិកអាចស្វែងរកព័ត៌មានទាន់ពេល របាយការណ៍ប្រចាំត្រីមាស និងប្រចាំឆ្នាំ និងព័ត៌មានផ្សេង ទៀត របស់ រ.ទ.ស.ភ. បាន តាមរយៈគេហទំព័រ www.ppwsa.com.kh។
- ភាគហ៊ុនិកអាចចូលរួមកិច្ចប្រជុំ មហាសន្និបាតភាគហ៊ុនិកប្រចាំឆ្នាំរបស់ រ.ទ.ស.ភ. ដោយអនុវត្តតាម សេចក្តីណែនាំរបស់ រ.ទ.ស.ភ. សម្រាប់ការចូលរួមកិច្ចប្រជុំមហាសន្និបាតភាគហ៊ុនិកនីមួយៗ។ នៅក្នុង កិច្ចប្រជុំនេះ ភាគហ៊ុនិកអាចធ្វើការបញ្ចេញយោបល់ និង/ឬ ស្នើសុំកែតម្រូវ និងធ្វើការបោះឆ្នោតលើ របៀបវារៈ ដែលត្រូវសម្រេចដោយមហាសន្និបាតភាគហ៊ុនិក។ ភាគហ៊ុនិកអាចទាញយកឯកសារសម្រាប់ ការចូលរួមមហាសន្និបាតភាគហ៊ុនិក និងកំណត់ហេតុមហាសន្និបាតភាគហ៊ុនិក តាមរយៈគេហទំព័រ www.ppwsa.com.kh។
- ភាគហ៊ុនិកមានសិទ្ធិបោះឆ្នោត អនុម័តលើបេក្ខភាពអភិបាលឯករាជ្យ នៅក្នុងមហាសន្និបាតភាគហ៊ុនិក ដោយ អនុវត្តតាមសេចក្តីណែនាំរបស់ រ.ទ.ស.ភ. សម្រាប់ការចូលរួមបោះឆ្នោតជ្រើសតាំងអភិបាល ឯករាជ្យ។
- ភាគហ៊ុនិកឯកជនអាចស្នើបេក្ខភាព និងបោះឆ្នោតជ្រើសតាំងអភិបាលមិនប្រតិបត្តិតំណាងភាគហ៊ុនិក ឯកជននៅក្នុងមហាសន្និបាតភាគហ៊ុនិក ដោយអនុវត្តតាមសេចក្តីណែនាំរបស់ រ.ទ.ស.ភ. សម្រាប់ការ ចូលរួមបោះឆ្នោតជ្រើសតាំងអភិបាលមិនប្រតិបត្តិតំណាងភាគហ៊ុនិកឯកជន។
- ភាគហ៊ុនិកមានសិទ្ធិទទួលភាគលាភ ដែលប្រកាសដោយក្រុមប្រឹក្សាភិបាលរបស់ រ.ទ.ស.ភ. ទៅតាម សមាមាត្រភាគហ៊ុនដែលខ្លួនកាន់កាប់។
- ភាគហ៊ុនិកត្រូវបានការពារដោយមិនត្រូវឲ្យមានជាប់ពាក់ព័ន្ធជាមួយនឹងការជួញដូរផ្ទៃក្នុងឬសិប្បដៀលីង (Self-Dealing) ដែលមិនត្រឹមត្រូវរបស់អភិបាល និងបុគ្គលិកជាន់ខ្ពស់។ អភិបាល និងបុគ្គលិក ជាន់ខ្ពស់ របស់ រ.ទ.ស.ភ. មិនអាចធ្វើការជួញដូរភាគហ៊ុនរបស់ រ.ទ.ស.ភ. ក្នុងរយៈពេល៖
 - ១០ថ្ងៃ នៃថ្ងៃធ្វើការ មុនការចេញផ្សាយព័ត៌មានហិរញ្ញវត្ថុ រហូតដល់ ០១ថ្ងៃ នៃថ្ងៃធ្វើការក្រោយការ ចេញផ្សាយព័ត៌មានហិរញ្ញវត្ថុ។
 - ០៧ថ្ងៃ នៃថ្ងៃធ្វើការ មុនកិច្ចប្រជុំក្រុមប្រឹក្សាភិបាល រហូតដល់ ០១ថ្ងៃ នៃថ្ងៃធ្វើការ ក្រោយកិច្ចប្រជុំ ក្រុមប្រឹក្សាភិបាល។

ផ្នែកទី៣: អភិបាលកិច្ចសាជីវកម្ម (ត)

១- ភាគហ៊ុនិក (ត)

ខ- ការបែងចែកប្រភេទភាគហ៊ុនិក

បរិយាយ	សញ្ញាតិ	ប្រភេទភាគហ៊ុនិក	ចំនួនភាគហ៊ុនិក	ចំនួនមូលបត្រ	ភាគរយ
តិចជាង ០៥%	សញ្ញាតិខ្មែរ	រូបវន្តបុគ្គល	១.៣១៨	៤.៤០៣.៥៣៨	៥,០៦៣%
		នីតិបុគ្គល	៥	១.១៩៣.៣៣១	១,៣៧២%
	មិនមានសញ្ញាតិខ្មែរ	រូបវន្តបុគ្គល	៤២៣	៥.០៨២.២៩៦	៥,៨៤៤%
		នីតិបុគ្គល	៧	២.៣៦៦.៨១០	២,៧២១%
ចាប់ពី ០៥% ដល់ ៣០%	សញ្ញាតិខ្មែរ	រូបវន្តបុគ្គល	គ្មាន	គ្មាន	គ្មាន
		នីតិបុគ្គល	គ្មាន	គ្មាន	គ្មាន
	មិនមានសញ្ញាតិខ្មែរ	រូបវន្តបុគ្គល	គ្មាន	គ្មាន	គ្មាន
		នីតិបុគ្គល	គ្មាន	គ្មាន	គ្មាន
ចាប់ពី ៣០% ឡើងទៅ	សញ្ញាតិខ្មែរ	រូបវន្តបុគ្គល	គ្មាន	គ្មាន	គ្មាន
		នីតិបុគ្គល	១	៧៣.៩២៧.១៨៧	៨៥%
	មិនមានសញ្ញាតិខ្មែរ	រូបវន្តបុគ្គល	គ្មាន	គ្មាន	គ្មាន
		នីតិបុគ្គល	គ្មាន	គ្មាន	គ្មាន

គ- អភិបាល បុគ្គលិកជាន់ខ្ពស់ និងនិយោជិតដែលកាន់កាប់មូលបត្រកម្មសិទ្ធិរបស់ រ.ទ.ស.ភ.

ភាគហ៊ុនិក	ចំនួនភាគហ៊ុនិក	ចំនួនមូលបត្រ	ភាគរយរៀបរយនឹងមូលបត្រកម្មសិទ្ធិដែលបានបោះផ្សាយ(*)	ភាគរយរៀបរយនឹងមូលបត្រកម្មសិទ្ធិសរុប(**)
អភិបាល	១	១២.៧៦២	០,០៩៨%	០,០១៥%
បុគ្គលិកជាន់ខ្ពស់	១៣	១២៨.៥៨៦	០,៩៨៥%	០,១៤៨%
និយោជិត	៤៣១	៨៦១.៤០២	៦,៦០៣%	០,៩៩០%
សរុប	៤៤៥	១.០០២.៧៥០	៧,៦៨៦%	១,១៥៣%

* មូលបត្រកម្មសិទ្ធិដែលបានបោះផ្សាយ: ១៣.០៤៥.៩៧៥ភាគហ៊ុន

** មូលបត្រកម្មសិទ្ធិសរុប: ៨៦.៩៧៣.១៦២ភាគហ៊ុន

ឃ- ការផ្លាស់ប្តូរភាគហ៊ុនិកកាន់កាប់ភាគហ៊ុនមានសិទ្ធិបោះឆ្នោតចំនួនច្រើន និងភាគហ៊ុនិកកាន់កាប់ភាគហ៊ុនមានសិទ្ធិបោះឆ្នោតចំនួនច្រើនលើសលប់ ដោយបញ្ជាក់អំពីអត្តសញ្ញាណ

គិតត្រឹមថ្ងៃទី៣០ ខែកញ្ញា ឆ្នាំ២០១៨ រ.ទ.ស.ភ. ពុំមានការផ្លាស់ប្តូរភាគហ៊ុនិកកាន់កាប់ភាគហ៊ុនមានសិទ្ធិបោះឆ្នោតចំនួនច្រើន និងភាគហ៊ុនិកកាន់កាប់ភាគហ៊ុនមានសិទ្ធិបោះឆ្នោតចំនួនច្រើនលើសលប់នោះទេ។

ង- អត្តសញ្ញាណភាគហ៊ុនិកដែលកាន់កាប់ភាគហ៊ុនចាប់ពី០៥(ប្រាំ)ភាគរយឡើងទៅ ស្ថិតក្នុងស្ថានភាពអសាធារណភាព

គិតត្រឹមថ្ងៃទី៣០ ខែកញ្ញា ឆ្នាំ២០១៨ រ.ទ.ស.ភ. ពុំមានភាគហ៊ុនិក ដែលកាន់កាប់ភាគហ៊ុនចាប់ពី៥(ប្រាំ)ភាគរយឡើងទៅ ដែលស្ថិតនៅក្នុងស្ថានភាពអសាធារណភាពនោះទេ។



ច- កិច្ចប្រជុំមហាសន្និបាតភាគហ៊ុនិក

ក្នុងត្រីមាសទី៣ ឆ្នាំ២០១៨ រដ្ឋាករទឹកស្វយ័តក្រុងភ្នំពេញ ពុំមានការប្រារព្ធមហាសន្និបាតភាគហ៊ុនិកនោះទេ។

ឆ- គោលនយោបាយភាគលាភ

ឆ.១- គោលនយោបាយភាគលាភរបស់ រ.ទ.ស.ភ.

ក្រោយពីបានអនុម័តលើគណនី បើពិនិត្យឃើញថាមានចំណេញ ក្រុមប្រឹក្សាភិបាលនៃរដ្ឋាករទឹកស្វយ័តក្រុងភ្នំពេញ អាចសម្រេចផ្ទេរទឹកប្រាក់ទាំងនោះដើម្បី៖

- ១- ការទូទាត់ការខាតបង់នៅក្នុងឆ្នាំកន្លងទៅ
- ២- បន្ទាប់ពីបានទូទាត់ការខាតបង់នៅក្នុងឆ្នាំកន្លងទៅរួច ប្រសិនបើមានប្រាក់ចំណេញនោះប្រាក់ចំណេញនេះត្រូវបែងចែកសម្រាប់៖
 - ក- ថ្លែងសរសើរដល់ថ្នាក់ដឹកនាំ និងនិយោជិត តាមលក្ខខណ្ឌ៖
 - ក្នុងករណីប្រាក់ចំណេញនៅសល់មានចំនួនពី៥% ដល់១០% នៃចំណាយដំណើរការរបស់ រ.ទ.ស.ភ. សរុបក្នុងឆ្នាំ នោះការថ្លែងសរសើរត្រូវស្មើនឹងមួយខែនៃប្រាក់បៀវត្សសុទ្ធសាធរបស់ថ្នាក់ដឹកនាំ និងនិយោជិតម្នាក់ៗ។
 - ក្នុងករណីប្រាក់ចំណេញលើសពី១០% ដល់២០% នៃចំណាយដំណើរការរបស់ រ.ទ.ស.ភ. សរុបក្នុងឆ្នាំ នោះការថ្លែងសរសើរត្រូវស្មើនឹងពីរខែនៃប្រាក់បៀវត្សសុទ្ធសាធរបស់ថ្នាក់ដឹកនាំ និងនិយោជិតម្នាក់ៗ។
 - ក្នុងករណីប្រាក់ចំណេញលើសពី២០% នៃចំណាយដំណើរការរបស់ រ.ទ.ស.ភ. សរុបក្នុងឆ្នាំ នោះការថ្លែងសរសើរត្រូវស្មើនឹងបីខែនៃប្រាក់បៀវត្សសុទ្ធសាធរបស់ថ្នាក់ដឹកនាំ និងនិយោជិតម្នាក់ៗ។
 - ខ- ចំនួន២% សម្រាប់ប្រាក់សោធននិវត្ត និងអសមត្ថភាពវិជ្ជាជីវៈ។
 - គ- បង្កើតភាគបម្រុងតាមច្បាប់ ៥%។
 - ឃ- បង្កើតភាគបម្រុងសេរីចំនួន ៥%។
 - ង- មូលនិធិ ៥% លើប្រាក់ចំណេញសម្រាប់បម្រើផលប្រយោជន៍សង្គម ដែលត្រូវកាត់ត្រាចូលក្នុងបន្ទុកក្នុងឆ្នាំ ដែលធ្វើប្រតិបត្តិការចំណាយនោះ។
- ៣- ចំនួនប្រាក់ដែលនៅសល់បន្ទាប់ពីការបែងចែកខាងលើនេះត្រូវ៖
 - ក- ដកប្រាក់រក្សាទុកដើម្បីធ្វើការវិនិយោគនាពេលខាងមុខ ដែលចំនួននេះត្រូវអនុម័តដោយក្រុមប្រឹក្សាភិបាល។
 - ខ- ប្រាក់នៅសល់ក្រោយពីការរក្សាទុកសម្រាប់ធ្វើការវិនិយោគត្រូវធ្វើការបែងចែក ៨៥% ទៅក្រសួងសេដ្ឋកិច្ច និងហិរញ្ញវត្ថុ និង ១៥% ទៅភាគហ៊ុនិកដែលជាវិនិយោគិនសាធារណៈ។

ឆ.២- ព័ត៌មានប្រវត្តិសាស្ត្រអំពីការបែងចែកភាគលាភ

ពិពណ៌នាលម្អិតអំពីការបែងចែកភាគលាភ	ត្រីមាសទី១ ឆ្នាំ២០១៨	ត្រីមាសទី២ ឆ្នាំ២០១៨	ត្រីមាសទី៣ ឆ្នាំ២០១៨
ចំណេញសុទ្ធ	៧.៨៥៤.២៣១.០០០រៀល	១៩.៧១៨.៧៨៤.០០០រៀល	៧.២៣៧.១៨៨.០០០រៀល
ភាគលាភជាសាច់ប្រាក់សរុប	គ្មាន	គ្មាន	គ្មាន
ភាគលាភជាមូលបត្រកម្មសិទ្ធិសរុប	គ្មាន	គ្មាន	គ្មាន
ភាគលាភផ្សេងទៀត	គ្មាន	គ្មាន	គ្មាន
អនុបាតចំណាយភាគលាភ (%)	គ្មាន	គ្មាន	គ្មាន
ទិន្នផលភាគលាភ (%)	គ្មាន	គ្មាន	គ្មាន
ភាគលាភក្នុងមួយមូលបត្រកម្មសិទ្ធិ	គ្មាន	គ្មាន	គ្មាន

ផ្នែកទី៣:

អភិបាលកិច្ចសាលាវិទ្យាល័យ (ត)

៣- ក្រុមប្រឹក្សាភិបាល និងគណៈកម្មាធិការនានា

ក- សមាសភាពក្រុមប្រឹក្សាភិបាល

ល.រ.	ឈ្មោះអភិបាល	តំណែង	កាលបរិច្ឆេទ ក្លាយជាអភិបាល	កាលបរិច្ឆេទ បញ្ចប់អាណត្តិបច្ចុប្បន្ន
១	ឯកឧត្តម សឹម ណារ៉ា	ប្រធានក្រុមប្រឹក្សាភិបាល	២៤/០២/២០១៤	២៤/០២/២០២០
២	ឯកឧត្តម ស៊ីម ស៊ីថា	សមាជិកក្រុមប្រឹក្សាភិបាល	២៧/០៧/២០១២	២៧/០៧/២០២១
៣	ឯកឧត្តម ម៉ី វ៉ាន់	សមាជិកក្រុមប្រឹក្សាភិបាល	២៤/០២/២០១៤	២៤/០២/២០២០
៤	ឯកឧត្តម នួន ផាវ៉ុត	សមាជិកក្រុមប្រឹក្សាភិបាល	១៨/០៨/២០១៧	១៨/០៨/២០២០
៥	លោក ឡុង ណារ៉ូ	សមាជិកក្រុមប្រឹក្សាភិបាល	០៨/០២/២០១៧	០៨/០២/២០២០
៦	លោកឧកញ៉ា ចាង យុនហៀង	អភិបាលមិនប្រតិបត្តិ តំណាងភាគហ៊ុនិកឯកជន	២០/០២/២០១៣	២០/០២/២០១៩
៧	លោក អោម សេងប៊ុរ៉ា	អភិបាលឯករាជ្យ	២០/០២/២០១៣	២០/០២/២០១៩

◆ ឈ្មោះលេខាធិការសហគ្រាសរបស់ រដ្ឋាករទឹកស្វយ័តក្រុងភ្នំពេញ: **បណ្ឌិត ជា វិសុទ្ធ**

ខ- ការទទួលខុសត្រូវរបស់ក្រុមប្រឹក្សាភិបាល៖

- ◆ កំណត់គម្រោងអភិវឌ្ឍន៍សហគ្រាស ដោយអនុលោមតាមទិសដៅកំណត់របស់រាជរដ្ឋាភិបាល យោងតាមសំណើរបស់អគ្គនាយក
- ◆ កំណត់គម្រោងថវិកាប្រចាំឆ្នាំ និងកម្មវិធីវិនិយោគ ព្រមទាំងហិរញ្ញប្បទានបម្រុងសម្រាប់សម្រេចកម្មវិធីវិនិយោគ
- ◆ អនុម័តលើរបាយការណ៍គណនេយ្យ (របាយការណ៍ស្ថានភាពហិរញ្ញវត្ថុ និងរបាយការណ៍លទ្ធផលលម្អិត)
- ◆ កំណត់នូវចន្លោះសម្រាប់ចាត់តាំងចំនួនគ្រប់ខ័ណ្ឌការងារបំបែកមុខងារទូទៅ និងប្រាក់បៀវត្សរបស់និយោជិត តាមសំណើរបស់អគ្គនាយក
- ◆ អនុញ្ញាតឱ្យបើក ឬសម្រេចឱ្យបិទសកម្មភាពរបស់ការិយាល័យភ្នាក់ងារ ឬតំណាង
- ◆ អនុញ្ញាតឱ្យទិញអចលនទ្រព្យគ្រប់ប្រភេទ ដោយគោរពតាមប្រកាស លេខ៩៩៧ សហវ.ទរ ចុះថ្ងៃទី២៥ ខែធ្នូ ឆ្នាំ១៩៩៧ ស្តីពីការគ្រប់គ្រងលទ្ធកម្មនៅសហគ្រាសសាធារណៈ
- ◆ ជ្រើសរើសស្នងការគណនី និងកំណត់នូវលក្ខណៈគុណភាពជូនចំពោះស្នងការគណនី
- ◆ សម្រេចយល់ព្រមលើកិច្ចសន្យា ឬសន្ធិសញ្ញាផ្សេងៗ
- ◆ ធ្វើការពិនិត្យក្នុងចន្លោះពេលទៀតទាត់មួយ លើទិសដៅដែលបានកំណត់ឱ្យសហគ្រាស និងលើកឡើងនូវបណ្តាវិធានការកែសម្រួល
- ◆ លើកសំណើសុំកែប្រែលក្ខន្តិកៈ។

ក្រុមប្រឹក្សាភិបាល



ឯកឧត្តម សឹម ណារ៉ា
ប្រធានក្រុមប្រឹក្សាភិបាល

តំណាងក្រសួងឧស្សាហកម្ម និងសិប្បកម្ម

ជនជាតិខ្មែរ សញ្ជាតិខ្មែរ ឯកឧត្តម កើតនៅថ្ងៃទី១២ ខែសីហា ឆ្នាំ១៩៦៧ និងបានទទួលបរិញ្ញាបត្រវិស្វកម្មគីមី នៅ វិទ្យាស្ថានជាន់ខ្ពស់បច្ចេកវិទ្យាគីមី ទីក្រុងសូហ្វីយ៉ា ប្រទេសប៊ុលហ្គារី ក្នុងឆ្នាំ១៩៩៣ និងទទួលបាន បរិញ្ញាបត្រជាន់ខ្ពស់គ្រប់គ្រងអាជីវកម្មនៅសាកលវិទ្យាល័យ Swinburne University of Technology ទីក្រុងមែលប៊ែន ប្រទេសអូស្ត្រាលី ក្នុងឆ្នាំ២០០២។ ពីឆ្នាំ១៩៩៤ ដល់ឆ្នាំ២០១៣ ឯកឧត្តមបានបម្រើការងារ ឲ្យក្រសួងឧស្សាហកម្ម រ៉ែ និងថាមពល នៅនាយកដ្ឋានផែនការ នាយកដ្ឋានសហប្រតិបត្តិការ និងការងារ អាស៊ាន និងអគ្គនាយកដ្ឋានឧស្សាហកម្ម។ ឯកឧត្តមបានបម្រើការងារឲ្យក្រសួងឧស្សាហកម្ម និងសិប្បកម្ម ជាអគ្គនាយកនៃអគ្គនាយកដ្ឋានឧស្សាហកម្ម ចាប់ពីថ្ងៃទី៣១ ខែមករា ឆ្នាំ២០១៤។ **ឯកឧត្តម សឹម ណារ៉ា** ជាប្រធានក្រុមប្រឹក្សាភិបាលអាណត្តិទី៥ នៃ រ.ទ.ស.ភ. ចាប់ពីថ្ងៃទី២៤ ខែកុម្ភៈ ឆ្នាំ២០១៤ រហូតដល់បច្ចុប្បន្ន។





បណ្ឌិត ស៊ីម ស៊ីថា
សមាជិកក្រុមប្រឹក្សាភិបាល

អគ្គនាយក រដ្ឋាករទឹកស្វយ័តក្រុងភ្នំពេញ

ជនជាតិខ្មែរ សញ្ជាតិខ្មែរ លោកកើតនៅថ្ងៃទី០៣ ខែសីហា ឆ្នាំ១៩៦១ និងបានទទួលជាវិស្វករ សំណង់ស៊ីវិលឧស្សាហកម្ម នៅវិទ្យាស្ថានបច្ចេកវិទ្យាជាន់ខ្ពស់មិត្តភាពកម្ពុជា-សូវៀត (រាជធានីភ្នំពេញ ព្រះរាជាណាចក្រកម្ពុជា) ក្នុងឆ្នាំ១៩៨៩។ លោកទទួលបានបរិញ្ញាបត្រជាន់ខ្ពស់គ្រប់គ្រងពាណិជ្ជកម្ម នៅសាកលវិទ្យាល័យ គ្រប់គ្រង និងសេដ្ឋកិច្ច ខេត្តព្រះសីហនុ ព្រះរាជាណាចក្រកម្ពុជា ក្នុងឆ្នាំ២០០៧។ ក្នុងឆ្នាំ២០១៤ លោកបានបញ្ចប់និក្ខេបបទថ្នាក់បណ្ឌិត ដោយជោគជ័យ លើជំនាញ គ្រប់គ្រង ពាណិជ្ជកម្ម នៅសាកលវិទ្យាល័យអាស៊ី អឺរ៉ុប រាជធានីភ្នំពេញ ព្រះរាជាណាចក្រកម្ពុជា។ លោកជា អនុប្រធានអង្គការ រដ្ឋាករទឹកខេត្ត ព្រះសីហនុពីខែកុម្ភៈ ឆ្នាំ១៩៩៦ ដល់ខែ មិថុនា ឆ្នាំ២០០៣។ ចាប់ពីខែមិថុនាឆ្នាំ២០០៣ ដល់ថ្ងៃទី០១ ខែកក្កដា ឆ្នាំ២០១២ លោកមានតួនាទីជា ប្រធានអង្គការ រដ្ឋាករទឹកខេត្តព្រះសីហនុ ចាប់ពីថ្ងៃទី០១ ខែកក្កដា ឆ្នាំ២០១២ លោកជាអគ្គនាយក រ.ទ.ស.ភ. និងជាសមាជិក ក្រុមប្រឹក្សាភិបាល នៃ រ.ទ.ស.ភ. អាណត្តិទី៥ ចាប់ពីថ្ងៃទី២៧ ខែកក្កដា ឆ្នាំ២០១២ រហូតមកដល់ បច្ចុប្បន្ន។



ឯកឧត្តម ម៉ឺ ច័រ៉ាន់
សមាជិកក្រុមប្រឹក្សាភិបាល

តំណាងក្រសួងសេដ្ឋកិច្ច និងហិរញ្ញវត្ថុ

ជនជាតិខ្មែរ សញ្ជាតិខ្មែរ ឯកឧត្តម កើតនៅថ្ងៃទី០៦ ខែតុលា ឆ្នាំ១៩៦៩ និងបានទទួល អនុបណ្ឌិត គោលនយោបាយសេដ្ឋកិច្ច នៃសាកលវិទ្យាល័យ D'AUVERGNE ប្រទេសបារាំង នៅឆ្នាំ១៩៩៩។ ឯកឧត្តមបានទទួលបណ្ឌិតសេដ្ឋកិច្ចពាណិជ្ជកម្មនៃសាកលវិទ្យាល័យ PRESTON សហរដ្ឋអាមេរិក នៅឆ្នាំ២០០៩។ ឯកឧត្តម បានបម្រើការងារឲ្យក្រសួងសេដ្ឋកិច្ច និងហិរញ្ញវត្ថុ ជាអគ្គនាយក នៃ អគ្គនាយកដ្ឋានឧស្សាហកម្មហិរញ្ញវត្ថុ។ **ឯកឧត្តម ម៉ឺ ច័រ៉ាន់** ចូលជាសមាជិកក្រុមប្រឹក្សាភិបាល អាណត្តិទី៥ នៃរដ្ឋាករទឹកស្វយ័តក្រុងភ្នំពេញ ពីថ្ងៃទី២៤ ខែកុម្ភៈ ឆ្នាំ២០១៤ រហូតដល់បច្ចុប្បន្ន។



ឯកឧត្តម ទួន ផារ៉េត្ត
សមាជិកក្រុមប្រឹក្សាភិបាល

តំណាងសាលារាជធានីភ្នំពេញ

ជនជាតិខ្មែរ សញ្ជាតិខ្មែរ ឯកឧត្តម កើតនៅថ្ងៃទី០១ ខែមករា ឆ្នាំ១៩៨០ និងបានទទួលបរិញ្ញាបត្រ ច្បាប់ផ្នែកសាធារណៈ និងផ្នែកឯកជន នៅឆ្នាំ២០០១ នៅសាកលវិទ្យាល័យភូមិន្ទនីតិសាស្ត្រ និងវិទ្យាសាស្ត្រសេដ្ឋកិច្ច។ នៅ Jean Moulin Lyon3 ឯកឧត្តមបានទទួលបរិញ្ញាបត្រជាន់ខ្ពស់ វិជ្ជាជីវៈគុណការ និងវិទ្យាសាស្ត្រព្រហ្មទណ្ឌ និងបរិញ្ញាបត្រជាន់ខ្ពស់ នីតិសាស្ត្រ នៅឆ្នាំ២០០៣។ ឆ្នាំ២០០៣ ដល់ឆ្នាំ២០០៥ ឯកឧត្តម ជាជំនួយការនាយិកា នៅសាលាភូមិន្ទ ចៅក្រម។ ឆ្នាំ២០០៥ ដល់ឆ្នាំ២០០៦ ឯកឧត្តម ជាមន្ត្រីទទួលបន្ទុកទំនាក់ទំនងអន្តរជាតិ នៅរាជបណ្ឌិតសភាវិជ្ជាជីវៈ គុណការ។ ឆ្នាំ២០០៦ ដល់ឆ្នាំ២០០៨ ឯកឧត្តមជាសាស្ត្រចារ្យច្បាប់ នៅចំនួនបីសាកលវិទ្យាល័យ។ ឆ្នាំ២០០៨ ដល់ឆ្នាំ២០១៥ ឯកឧត្តមជាប្រធានក្រុមអ្នកច្បាប់ នៃការិ. ចៅក្រមស៊ើបអង្កេត នៅអង្គជំនុំជម្រះវិសាមញ្ញក្នុងតុលាការកម្ពុជា។ឆ្នាំ២០០៧ ដល់បច្ចុប្បន្នឯកឧត្តមជាសមាជិក ក្រុមប្រឹក្សាអ្នកច្បាប់ នៅទីស្តីការគណៈរដ្ឋមន្ត្រី។ ចាប់ពីថ្ងៃទី១៧/០៦/២០១៧ មកដល់បច្ចុប្បន្ន ឯកឧត្តម ជាអភិបាលរង នៃសាលារាជធានីភ្នំពេញ។ **ឯកឧត្តម ទួន ផារ៉េត្ត** ចូលជាសមាជិក ក្រុមប្រឹក្សាភិបាលអាណត្តិទី៦ នៃ រដ្ឋាករទឹកស្វយ័តក្រុងភ្នំពេញ ពីថ្ងៃទី១៨ ខែសីហា ឆ្នាំ២០១៧ រហូតដល់បច្ចុប្បន្ន។



លោក ឡុង ណារ៉ូ
សមាជិកក្រុមប្រឹក្សាភិបាល

តំណាងនិយោជិត រដ្ឋាករទឹកស្វយ័តក្រុងភ្នំពេញ

ជនជាតិខ្មែរ សញ្ជាតិខ្មែរ កើតនៅថ្ងៃទី២៤ ខែកុម្ភៈ ឆ្នាំ១៩៦៦។ នាឆ្នាំ១៩៨៩ លោកបានទទួលសញ្ញាបត្រវិស្វកម្ម ជំនាញ Mechanical នៅសាលាវិស្វកម្ម សម្រាប់ Plant and Construction George Dimidroff នៃប្រទេសអាស្ត្រីម៉ង់។ នៅឆ្នាំ២០០៦ លោកបានទទួលអនុបណ្ឌិត ជំនាញគ្រប់គ្រងទូទៅ ពីសកលវិទ្យាល័យធានស្ថិតនៃប្រទេសអូស្ត្រាលី (Chales Sturt University of Australia) ។ លោកចូលបម្រើការនៅ រដ្ឋាករទឹកស្វយ័តក្រុងភ្នំពេញ ក្នុងឆ្នាំ១៩៩១ ជាអនុប្រធានរោងចក្រភូមិព្រែក។ ជាបន្តបន្ទាប់ លោកបានកាន់តំណែងជាប្រធានការិយាល័យសិក្សាគម្រោងជាប្រធាននាយកដ្ឋានបច្ចេកទេស និងគម្រោង និងនៅឆ្នាំ២០០២ លោកជាអគ្គនាយករងនៃ រ.ទ.ស.ភ. ទទួលបន្ទុកនាយកដ្ឋានបច្ចេកទេសផែនការ និងនាយកដ្ឋានផលិតកម្ម និងផ្គត់ផ្គង់ទឹក។ ចាប់ពីឆ្នាំ២០១២ មកទល់បច្ចុប្បន្ន លោកអគ្គនាយករងនៃរដ្ឋាករទឹកស្វយ័តក្រុងភ្នំពេញ ទទួលបន្ទុកសាខាសេវាកម្ម ទឹកស្អាត និងអនាម័យ។ លោក ចូលជាសមាជិកក្រុមប្រឹក្សាភិបាលអាណត្តិទី៦ នៃ រ.ទ.ស.ភ. ពីថ្ងៃទី០៩ ខែកុម្ភៈ ឆ្នាំ២០១៧ រហូតដល់បច្ចុប្បន្ន។



លោកឧកញ៉ា ចាន់ យុនហ្វេង
សមាជិកក្រុមប្រឹក្សាភិបាល

អភិបាលមិនប្រតិបត្តិតំណាងភាគហ៊ុនិកឯកជន

ជនជាតិចិន សញ្ជាតិខ្មែរ កើតនៅឆ្នាំ១៩៧១។ នៅឆ្នាំ១៩៩៥ លោកបានបញ្ចប់ការសិក្សាថ្នាក់បរិញ្ញាបត្រ ផ្នែកគីមីវិទ្យា នៅសកលវិទ្យាល័យបច្ចេកទេស តាលានបទពិសោធន៍ការងារ។ ពីឆ្នាំ២០០៣-២០០៨ លោកជានាយកគ្រប់គ្រងទូទៅនៃ Cambodia of China State Farms Group។ ពីឆ្នាំ២០០៨-២០១០ លោកជាប្រធានក្រុមប្រឹក្សាភិបាល នៃ Union Resource Investment Group Co., Ltd។ ពីឆ្នាំ២០១០ ដល់បច្ចុប្បន្ន លោកជាប្រធានក្រុមប្រឹក្សាភិបាល នៃ Golden Fortune (Cambodia) Securities Plc / Golden Fortune Investment Group Co., Ltd / Golden Fortune Real Estate Co., Ltd និងGolden Fortune Mining Investment Co., Ltd។ លោកបានចូលជាសមាជិកក្រុមប្រឹក្សាភិបាល (ជាអភិបាលមិនប្រតិបត្តិតំណាងភាគហ៊ុនិកឯកជន) អាណត្តិទី៥ នៃរដ្ឋាករទឹកស្វយ័តក្រុងភ្នំពេញ ចាប់ពីថ្ងៃទី២០ ខែកុម្ភៈ ឆ្នាំ២០១៣ រហូតមកដល់បច្ចុប្បន្ន។



លោក ទេស សេង ធួរ៉ា
សមាជិកក្រុមប្រឹក្សាភិបាល

អភិបាលឯករាជ្យ

ជនជាតិខ្មែរ សញ្ជាតិខ្មែរ កើតនៅឆ្នាំ១៩៧៧។ លោកបានបញ្ចប់ការសិក្សាថ្នាក់បរិញ្ញាបត្រគ្រប់គ្រងគណនេយ្យ អនុបណ្ឌិតគ្រប់គ្រងពាណិជ្ជកម្ម និងលោកទទួលបានបណ្ឌិតកិត្តិយស គ្រប់គ្រងពាណិជ្ជកម្ម។ ពីឆ្នាំ២០០៤ ដល់ឆ្នាំ២០០៩ លោកជាអគ្គនាយកគ្រឹះស្ថានមីក្រូហិរញ្ញវត្ថុ Vision Fund Cambodia។ ពីឆ្នាំ២០០៦ ដល់ឆ្នាំ២០០៩ លោកជាសមាជិកសមាគមនីមីក្រូហិរញ្ញវត្ថុកម្ពុជា។ បច្ចុប្បន្នលោកជាអគ្គនាយក Garuna Fund និងអ្នកសម្របសម្រួលវិនិយោគ HG Capital Partners and Blue Energy Partners។ លោកជាប្រធានក្រុមប្រឹក្សាភិបាល របស់ក្រុមហ៊ុនប្រឹក្សាផ្តល់យោបល់ Aplus Consulting។ លោកជាប្រធានក្រុមប្រឹក្សាភិបាល របស់មជ្ឈមណ្ឌលអភិវឌ្ឍន៍អគ្គនាយក និងសហគ្រិន នៃ Aplus School For Professionals។ លោកជាសមាជិកក្រុមប្រឹក្សាភិបាលឯករាជ្យរបស់ AEON Microfinance។ លោក ចូលជាសមាជិកក្រុមប្រឹក្សាភិបាល (ជាអភិបាលឯករាជ្យ) អាណត្តិទី៥ នៃរដ្ឋាករទឹកស្វយ័តក្រុងភ្នំពេញ ចាប់ពីថ្ងៃទី២០ ខែកុម្ភៈ ឆ្នាំ២០១៣ រហូតមកដល់បច្ចុប្បន្ន។





ផ្នែកទី៣:

អភិបាលកិច្ចសាស្ត្រ (ត)

៣- ក្រុមប្រឹក្សាភិបាល និងគណៈកម្មាធិការនានា (ត)

ឃ- សេចក្តីសម្រេច និងលទ្ធផលការងាររបស់ក្រុមប្រឹក្សាភិបាល

១- លទ្ធផលកិច្ចប្រជុំក្រុមប្រឹក្សាភិបាលសាមញ្ញ លើកទី៨ អាណត្តិទី៦ របស់ រ.ទ.ស.ភ. :

រ.ទ.ស.ភ បានរៀបចំកិច្ចប្រជុំក្រុមប្រឹក្សាភិបាលសាមញ្ញ លើកទី៨ អាណត្តិទី៦ កាលពីរសៀល ថ្ងៃព្រហស្បតិ៍ ០៣រោច ខែកទ្របទ ឆ្នាំច សំរឹទ្ធិស័ក ព.ស.២៥៦២ ត្រូវនឹងថ្ងៃទី២៧ ខែកញ្ញា ឆ្នាំ២០១៨ វេលាម៉ោង ១៤:០០នាទី នៅទីចាត់ការ ប្រតិបត្តិរៃ រ.ទ.ស.ភ ។ អង្គប្រជុំបានពិនិត្យ និងពិភាក្សាផ្លាស់ប្តូរយោបល់លើខ្លឹមសារលម្អិតនៃរបាយការណ៍ ដែលបង្ហាញដោយ មន្ត្រីជំនាញ រ.ទ.ស.ភ ដោយទទួលបាននូវលទ្ធផលដូចខាងក្រោម ៖

១. ឯកភាពលើរបាយការណ៍ស្តីពី លទ្ធផលការងារសវនកម្មផ្ទៃក្នុង ត្រីមាសទី៣ ឆ្នាំ២០១៨ ដែលបានចុះសវនកម្មនៅ សាខាសេវាកម្មទឹកស្អាត និងអនាម័យ។

២. ឯកភាពលើរបាយការណ៍លទ្ធផលការងារ ឆ្នាំ២០១៨ (ជាក់ស្តែង ៨ខែ + ប៉ាន់ស្មាន ៤ខែ) ដូចខាងក្រោម៖

- ចំណូលសរុប ២៤២.៧៥៤.៩៣៩.៣០០ រៀល
- ចំណេញមុនបង់ពន្ធ ៥២.៧៣០.៥៦៨.៨០០ រៀល
- ចំណេញពិត ៤២.១៨៤.៤៥៥.១០០ រៀល

ក្រុមប្រឹក្សាភិបាលក៏បានពិនិត្យ-ពិភាក្សា និងអនុម័តលើគម្រោងផែនការសហគ្រាស និងទុនវិនិយោគសម្រាប់ឆ្នាំ២០១៩ ដូចខាងក្រោម៖

- ចំណូលសរុប ២៤៦.៥៩៣.៣៧៤.០០០ រៀល
- ចំណេញមុនបង់ពន្ធ ៥៣.៨១៣.៣៩៣.០០០ រៀល
- ចំណេញពិត ៤៣.០៥០.៧១៤.០០០ រៀល

៣. ឯកភាពលើរបាយការណ៍លទ្ធផលកិច្ចលទ្ធកម្មអនុវត្តក្នុងត្រីមាសទី៣ ឆ្នាំ២០១៨ ដែលបានដេញថ្លៃ (១៦ករណី) មានទឹកប្រាក់សរុបចំនួន ២៩.៦៩៤.៦៦៣.៥៩០រៀល។ ក្រុមប្រឹក្សាភិបាលបានអនុម័តគម្រោងផែនការលទ្ធកម្ម ឆ្នាំ២០១៩ ដែលមានទឹកប្រាក់ប៉ាន់ស្មានសរុបប្រមាណ ៥១.៩៦៣ លានរៀល។

៤. ឯកភាពលើរបាយការណ៍ស្តីពី ការប្រើប្រាស់មូលនិធិបម្រើផលប្រយោជន៍សង្គមអនុវត្តនៅក្នុងត្រីមាសទី៣ ឆ្នាំ២០១៨ ដែលបានប្រើប្រាស់ថវិកាមូលនិធិសរុបចំនួន ៦៣៩.២២៦.៣៧៨រៀល។ ក្រុមប្រឹក្សាភិបាលបានអនុម័តលើគម្រោង ប្រើប្រាស់មូលនិធិបម្រើផលប្រយោជន៍សង្គម សម្រាប់ឆ្នាំ២០១៩ ដែលមានទឹកប្រាក់ប៉ាន់ស្មានសរុបប្រមាណ ២.១៥៣ លានរៀល។

៥. ឯកភាពជាគោលការណ៍លើ សំណើលុបចេញពីបញ្ជីសារពើភ័ណ្ឌឆ្នាំ២០១៨ នូវអចលនទ្រព្យខូច-បាត់បង់គុណភាព និងធ្វើសំវិធានធនសន្និធិឃ្នាំងនូវសម្ភារមិនប្រើប្រាស់ និងប្រកាសលក់ឡើងវិញ ដោយអនុវត្តទៅតាមគោលការណ៍ និងនីតិវិធីរបស់ក្រសួងសេដ្ឋកិច្ច និងហិរញ្ញវត្ថុ។





ផ្នែកទី៣: អភិបាលកិច្ចសាជីវកម្ម (ត)

ង- ការបណ្តុះបណ្តាលអភិបាល

ក្នុងត្រីមាសទី៣ ឆ្នាំ២០១៨ នេះ រដ្ឋាករទឹកស្វយ័តក្រុងភ្នំពេញ ពុំមានការបណ្តុះបណ្តាលអភិបាលនោះទេ។

ច- គណៈកម្មាធិការនានារបស់ក្រុមប្រឹក្សាភិបាល

ច.១-គណៈកម្មាធិការសវនកម្ម

ច.១.១-សមាសភាព

ល.រ	ឈ្មោះគណៈកម្មាធិការ	តំណែង	
		ក្នុង រ.ទ.ស.ភ.	ក្នុងគណៈកម្មាធិការ
១	លោក អោម សេងបូរ៉ា	សមាជិកក្រុមប្រឹក្សាភិបាល-អភិបាលឯករាជ្យ	ប្រធាន
២	ឯកឧត្តម នេត មុនី	មន្ត្រីត្រួតពិនិត្យរដ្ឋ	អនុប្រធាន
៣	លោក ឡុង ណារ៉ូ	សមាជិកក្រុមប្រឹក្សាភិបាល-តំណាងនិយោជិត	សមាជិក

ច.១.២-សកម្មភាពការងារ

ក្នុងត្រីមាសទី៣ ឆ្នាំ២០១៨ នេះ គណៈកម្មាធិការសវនកម្ម ពុំមានសកម្មភាពការងារនោះទេ។

ច.១.៣-បញ្ហាប្រឈម

ក្នុងត្រីមាសទី៣ ឆ្នាំ២០១៨ នេះ គណៈកម្មាធិការសវនកម្ម ពុំមានបញ្ហាប្រឈមនោះទេ។

ច.២-គណៈកម្មាធិការគ្រប់គ្រងហានិភ័យ

ច.២.១-សមាសភាព

ល.រ	ឈ្មោះគណៈកម្មាធិការ	តំណែង	
		ក្នុង រ.ទ.ស.ភ.	ក្នុងគណៈកម្មាធិការ
១	ឯកឧត្តម ម៉ឺ វ៉ាន់	សមាជិកក្រុមប្រឹក្សាភិបាល (តំណាងក្រសួងសេដ្ឋកិច្ច និងហិរញ្ញវត្ថុ)	ប្រធាន
២	ឯកឧត្តម ស៊ឹម ស៊ីថា	សមាជិកក្រុមប្រឹក្សាភិបាល (តំណាង រដ្ឋាករទឹកស្វយ័តក្រុងភ្នំពេញ)	អនុប្រធាន
៣	ឯកឧត្តម នួន ផារ៉ុត	សមាជិកក្រុមប្រឹក្សាភិបាល (តំណាងសាលារាជធានីភ្នំពេញ)	សមាជិក
៤	លោកឧកញ៉ា ចាង យុនហ្វេង	សមាជិកក្រុមប្រឹក្សាភិបាល (អភិបាលមិនប្រតិបត្តិ តំណាងភាគហ៊ុនិកឯកជន)	សមាជិក
៥	លោក ជូ ផល្លា	ប្រធានអង្គការពលទ្ធកម្មនៃរដ្ឋាករទឹកស្វយ័តក្រុងភ្នំពេញ	សមាជិក

ច.២.២-សកម្មភាពការងារ

ក្នុងត្រីមាសទី៣ ឆ្នាំ២០១៨ នេះ គណៈកម្មាធិការគ្រប់គ្រងហានិភ័យ ពុំមានសកម្មភាពការងារនោះទេ។

ច.២.៣-បញ្ហាប្រឈម

ក្នុងត្រីមាសទី៣ ឆ្នាំ២០១៨ នេះ គណៈកម្មាធិការគ្រប់គ្រងហានិភ័យ ពុំមានបញ្ហាប្រឈមនោះទេ។



៤- បុគ្គលិកជាន់ខ្ពស់

ក- សមាសភាពបុគ្គលិកជាន់ខ្ពស់

ល.រ	ឈ្មោះ	តំណែង
១	ឯកឧត្តម ស៊ឹម ស៊ីថា	អគ្គនាយក រដ្ឋាករទឹកស្វយ័តក្រុងភ្នំពេញ
២	ឯកឧត្តម នេត មុនី	មន្ត្រីត្រួតពិនិត្យរដ្ឋ
៣	លោក រស់ គឹមលាង	អគ្គនាយករង រដ្ឋាករទឹកស្វយ័តក្រុងភ្នំពេញ
៤	លោក ឡុង ណារ៉ូ	អគ្គនាយករង រដ្ឋាករទឹកស្វយ័តក្រុងភ្នំពេញ
៥	លោក សំរិទ្ធ សុវិទ្យា	អគ្គនាយករង រដ្ឋាករទឹកស្វយ័តក្រុងភ្នំពេញ
៦	បណ្ឌិត ជា សិសុទ្ធ	អគ្គនាយករង រដ្ឋាករទឹកស្វយ័តក្រុងភ្នំពេញ
៧	លោក កែវ សុវណ្ណវិទ្ធ	អគ្គនាយករង រដ្ឋាករទឹកស្វយ័តក្រុងភ្នំពេញ
៨	លោក ចាន់ ពិសិដ្ឋ	អគ្គនាយករង រដ្ឋាករទឹកស្វយ័តក្រុងភ្នំពេញ
៩	លោកស្រី ជិន ចន្ទនា	អគ្គនាយករង រដ្ឋាករទឹកស្វយ័តក្រុងភ្នំពេញ
១០	លោក ជា សតិកទ្ធ	ប្រធាននាយកដ្ឋាន ផែនការ និងគម្រោង
១១	លោក ម៉ា ណូរ៉ានី	ប្រធាននាយកដ្ឋាន ផលិតកម្ម និងផ្គត់ផ្គង់ទឹក
១២	លោក ឱម អដ្ឋរស	ប្រធាននាយកដ្ឋាន អាជីវកម្ម
១៣	លោកស្រី រឿន ណារី	ប្រធាននាយកដ្ឋាន រដ្ឋបាល និងធនធានមនុស្ស
១៤	លោកស្រី សេង គាតារា	ប្រធានសវនកម្មផ្ទៃក្នុង
១៥	លោក សាវុធ វឌ្ឍនា	ប្រធានមណ្ឌលព័ត៌មានវិទ្យា
១៦	លោក ហាក់ វុឌ្ឍី	ប្រធាននីតិកម្ម និងអធិការកិច្ច

បុគ្គលិកជាន់ខ្ពស់



ឯកឧត្តម ស៊ីម ស៊ីថា
អគ្គនាយក

អគ្គនាយក រដ្ឋាករទឹកស្វយ័តក្រុងភ្នំពេញ

ជនជាតិខ្មែរ សញ្ជាតិខ្មែរ ឯកឧត្តម កើតនៅថ្ងៃទី០៣ ខែសីហា ឆ្នាំ១៩៦១ និងបានទទួលជាវិស្វករ សំណង់ស៊ីវិល ឧស្សាហកម្ម នៅវិទ្យាស្ថានបច្ចេកវិទ្យាជាន់ខ្ពស់មិត្តភាពកម្ពុជា-សូវៀត (រាជធានីភ្នំពេញ ព្រះរាជាណាចក្រកម្ពុជា) ក្នុង ឆ្នាំ១៩៨៩។ ឯកឧត្តម ទទួលបានបរិញ្ញាបត្រជាន់ខ្ពស់គ្រប់គ្រងពាណិជ្ជកម្ម នៅសាកលវិទ្យាល័យគ្រប់គ្រង និងសេដ្ឋកិច្ច ខេត្តព្រះសីហនុ ព្រះរាជាណាចក្រកម្ពុជា ក្នុងឆ្នាំ២០០៧។ ក្នុងឆ្នាំ២០១៤ ឯកឧត្តម បានបញ្ចប់និក្ខេបបទ ថ្នាក់បណ្ឌិតដោយជោគជ័យ លើជំនាញគ្រប់គ្រងពាណិជ្ជកម្ម នៅសាកលវិទ្យាល័យ អាស៊ី អឺរ៉ុប រាជធានីភ្នំពេញ ព្រះរាជាណាចក្រ-កម្ពុជា។ ឯកឧត្តម ជាអនុប្រធានអង្គការ រដ្ឋាករទឹកខេត្ត ព្រះសីហនុពីខែកុម្ភៈ ឆ្នាំ១៩៩៦ ដល់ខែ មិថុនា ឆ្នាំ២០០៣។ ចាប់ពីខែមិថុនា ឆ្នាំ២០០៣ ដល់ថ្ងៃទី០១ ខែកក្កដា ឆ្នាំ២០១២ ឯកឧត្តម មានតួនាទីជា ប្រធានអង្គការរដ្ឋាករទឹកខេត្តព្រះសីហនុ ចាប់ពីថ្ងៃទី០១ ខែកក្កដា ឆ្នាំ២០១២ **ឯកឧត្តម ស៊ីម ស៊ីថា** ជាអគ្គនាយក រ.ទ.ស.ភ. និងជាសមាជិកក្រុមប្រឹក្សាភិបាល នៃ រ.ទ.ស.ភ. អាណត្តិទី៥ ចាប់ពីថ្ងៃទី២៧ ខែកក្កដា ឆ្នាំ២០១២ រហូតមកដល់បច្ចុប្បន្ន។





ឯកឧត្តម អេង សុខ្សី
មន្ត្រីត្រួតពិនិត្យរដ្ឋ

មន្ត្រីត្រួតពិនិត្យរដ្ឋ

ជនជាតិខ្មែរ សញ្ជាតិខ្មែរ ឯកឧត្តមកើតនៅថ្ងៃទី១៤ ខែសីហា ឆ្នាំ១៩៦៥ និងបានទទួលសញ្ញាបត្រ សាលាកម្រិតសិក្សាទី៣ តាខ្មៅ ក្នុងឆ្នាំ១៩៨៤។ ឯកឧត្តមបានទទួលបរិញ្ញាបត្រសេដ្ឋកិច្ចរោងចក្រ នៅសាលាវិស្វកម្ម បច្ចេកទេសគមនាគមន៍ នៃប្រទេសអាស្ត្រាលីម៉ង់ ក្នុងឆ្នាំ១៩៨៨ និងបានទទួលអនុបណ្ឌិត សេដ្ឋកិច្ចហិរញ្ញវត្ថុ នៅសកលវិទ្យាល័យឡុងដុង (កម្ពុជានិងអង់គ្លេស) ក្នុងឆ្នាំ១៩៩៧។ **ឯកឧត្តម អេង សុខ្សី** បានបម្រើការងារឲ្យក្រសួងសេដ្ឋកិច្ច និងហិរញ្ញវត្ថុ មានតួនាទីជាអគ្គនាយក នៃអគ្គនាយកដ្ឋានទ្រព្យសម្បត្តិរដ្ឋ និងចំណូលមិនមែនសារពើពន្ធ ជាមន្ត្រីត្រួតពិនិត្យរដ្ឋអមរដ្ឋាករទឹកស្វយ័តក្រុងភ្នំពេញ ពីឆ្នាំ២០០៦ រហូតដល់បច្ចុប្បន្ន។



លោក អេង សុខ
អគ្គនាយករង

អគ្គនាយករង រដ្ឋាករទឹកស្វយ័តក្រុងភ្នំពេញ

ជនជាតិខ្មែរ សញ្ជាតិខ្មែរ លោកកើតនៅថ្ងៃទី០១ ខែមករា ឆ្នាំ១៩៦២។ លោកបានទទួលបរិញ្ញាបត្រវិទ្យាសាស្ត្រសេដ្ឋកិច្ច នាឆ្នាំ១៩៩២ លើជំនាញវិទ្យាសាស្ត្រសេដ្ឋកិច្ច នៅវិទ្យាស្ថានវិទ្យាសាស្ត្រសេដ្ឋកិច្ច។ នាឆ្នាំ២០០៣ លោកបានទទួលអនុបណ្ឌិត លើជំនាញហិរញ្ញវត្ថុ ពីសកលវិទ្យាល័យធាលស្តាតនៃប្រទេសអូស្ត្រាលី (Chales Sturt University of Australia)។ លោកចូលបម្រើការនៅ រដ្ឋាករទឹកស្វយ័តក្រុងភ្នំពេញ ចាប់ពីឆ្នាំ១៩៨០ និងមានតួនាទីជាប្រធាននាយកដ្ឋានគណនេយ្យ និងហិរញ្ញវត្ថុ ពីថ្ងៃទី១៨ ខែកញ្ញា ឆ្នាំ១៩៩៧ រហូតដល់ចុងឆ្នាំ២០១១។ ចាប់ពីខែធ្នូ ឆ្នាំ២០១១ ដល់ថ្ងៃទី១២ ខែកញ្ញា ឆ្នាំ២០១៤ លោកមានតួនាទីជាអគ្គនាយករង រ.ទ.ស.ក. ទទួលបន្ទុកហិរញ្ញកិច្ច និងផ្សារមូលបត្រ។ ចាប់ពីថ្ងៃទី១២ ខែកញ្ញា ឆ្នាំ២០១៤ រហូតមកដល់បច្ចុប្បន្ន លោកជាអគ្គនាយករងទទួលបន្ទុកហិរញ្ញកិច្ច និងផ្សារមូលបត្រ និងទទួលខុសត្រូវបន្ថែមជា ប្រធាននាយកដ្ឋាន គណនេយ្យ និងហិរញ្ញវត្ថុ។



លោក អូង ណារ៉ូ
អគ្គនាយករង

អគ្គនាយករង រដ្ឋាករទឹកស្វយ័តក្រុងភ្នំពេញ

ជនជាតិខ្មែរ សញ្ជាតិខ្មែរ កើតនៅថ្ងៃទី២៤ ខែកុម្ភៈ ឆ្នាំ១៩៦៦។ នាឆ្នាំ១៩៨៩ លោកបានទទួលសញ្ញាបត្រវិស្វកម្ម ជំនាញ Mechanical នៅសាលាវិស្វកម្ម សម្រាប់ Plant and Construction George Dimidroff នៃប្រទេសអាស្ត្រាលីម៉ង់។ នៅឆ្នាំ២០០៦ លោកបានទទួលអនុបណ្ឌិត ជំនាញគ្រប់គ្រងទូទៅ ពីសកលវិទ្យាល័យធាលស្តាតនៃប្រទេសអូស្ត្រាលី (Chales Sturt University of Australia) ។ លោកចូលបម្រើការនៅ រដ្ឋាករទឹកស្វយ័តក្រុងភ្នំពេញ ក្នុងឆ្នាំ១៩៩១ ជាអនុប្រធានរោងចក្រកុម្មិព្រែក។ ជាបន្តបន្ទាប់ លោកបានកាន់តំណែងជាប្រធានការិយាល័យសិក្សាគម្រោងជាប្រធាននាយកដ្ឋានបច្ចេកទេស និងគម្រោង និងនៅឆ្នាំ២០០២ លោកជាអគ្គនាយករងនៃ រ.ទ.ស.ក. ទទួលបន្ទុកនាយកដ្ឋានបច្ចេកទេសផែនការ និងនាយកដ្ឋានផលិតកម្ម និងផ្គត់ផ្គង់ទឹក។ ចាប់ពីឆ្នាំ២០១២ មកទល់បច្ចុប្បន្ន លោកអគ្គនាយករងនៃរដ្ឋាករទឹកស្វយ័តក្រុងភ្នំពេញ ទទួលបន្ទុកសាខាសេវាកម្ម ទឹកស្អាត និងអនាម័យ។ លោក ចូលជាសមាជិកក្រុមប្រឹក្សាភិបាលអាណត្តិទី៦ នៃ រ.ទ.ស.ក. ពីថ្ងៃទី០៩ ខែកុម្ភៈ ឆ្នាំ២០១៧ រហូតដល់បច្ចុប្បន្ន។



លោក ស៊ីរិទ្ធ សុវិធា
អគ្គនាយករង

អគ្គនាយករង រដ្ឋាករទឹកស្វយ័តក្រុងភ្នំពេញ

ជនជាតិខ្មែរ សញ្ជាតិខ្មែរ កើតនៅថ្ងៃទី០៥ ខែមេសា ឆ្នាំ១៩៦៤។ លោកបានបញ្ចប់ការសិក្សា ថ្នាក់អនុបណ្ឌិត ជំនាញមេកានិចឧស្សាហកម្មធុនស្រាលនៃមហាវិទ្យាល័យម៉ាស៊ីន និងបរិក្ខារ ឧស្សាហកម្ម នៅទីក្រុងលេនីនក្រាត សហភាពសូវៀត នាឆ្នាំ១៩៩១។ បន្ទាប់មកទៀត លោកបានទទួលសញ្ញាបត្រអនុបណ្ឌិត លើជំនាញគ្រប់គ្រងទូទៅ ពីសកលវិទ្យាល័យឆាលស្តានៃប្រទេសអូស្ត្រាលី (Charles Sturt University of Australia) នាឆ្នាំ២០០៣។ លោកបានចូលបម្រើការនៅ រ.ទ.ស.ភ. នាឆ្នាំ១៩៩២ ហើយនៅឆ្នាំ២០០៣ លោកមានឋានៈជាប្រធាននាយកដ្ឋានផែនការ និងគម្រោង។ ចាប់ពីខែធ្នូ ឆ្នាំ២០១១ រហូតដល់បច្ចុប្បន្ន លោកជាអគ្គនាយករង រ.ទ.ស.ភ. ទទួលបន្ទុកការងារផែនការ និងវិនិយោគ ។



បណ្ឌិត ជា ចិន្ទ
អគ្គនាយករង

អគ្គនាយករង រដ្ឋាករទឹកស្វយ័តក្រុងភ្នំពេញ

ជនជាតិខ្មែរ សញ្ជាតិខ្មែរ កើតនៅថ្ងៃទី០៧ ខែធ្នូ ឆ្នាំ១៩៦០។ នាខែកក្កដា ១៩៨៤ លោកបានបញ្ចប់បរិញ្ញាបត្រនៅមហាវិទ្យាល័យភាសា Leipzig នៃប្រទេសអាល្លឺម៉ង់។ នាខែកុម្ភៈ ១៩៨៩ លោកបានទទួលសញ្ញាបត្រអនុបណ្ឌិត នៅមហាវិទ្យាល័យបច្ចេកវិទ្យា Dresden ប្រទេសអាល្លឺម៉ង់ លើមុខជំនាញវិស្វកម្មគ្រប់គ្រងទឹក (Water Management Engineering)។ លោកបានបញ្ចប់និក្ខេបបទថ្នាក់បណ្ឌិតដោយជោគជ័យលើជំនាញអនាម័យ និងផ្គត់ផ្គង់ទឹកស្អាតនៅមហាវិទ្យាល័យ Dresden ប្រទេសអាល្លឺម៉ង់ នាខែមីនា ឆ្នាំ១៩៩៤។ លោកចូលបម្រើការនៅរដ្ឋាករទឹកស្វយ័តក្រុងភ្នំពេញ ក្នុងឆ្នាំ១៩៨៩។ នៅឆ្នាំ១៩៩៧ លោកមានតួនាទីជាជំនួយការអគ្គនាយក។ ចាប់ពីឆ្នាំ២០១២ ដល់ថ្ងៃទី០៥ ខែមេសា ឆ្នាំ២០១៨ លោកមានតួនាទីជាអគ្គនាយករង និងជាលេខាធិការសហគ្រាស របស់ រ.ទ.ស.ភ.។ ចាប់ពីថ្ងៃទី០៥ ខែមេសា ឆ្នាំ២០១៨ រហូតមកដល់បច្ចុប្បន្ន លោកត្រូវបានតែងតាំងជាអគ្គនាយករង ទទួលបន្ទុកលេខាធិការសហគ្រាស និងផលិតកម្ម និងផ្គត់ផ្គង់ទឹក។



លោក កែវ សុវណ្ណរិទ្ធ
អគ្គនាយករង

អគ្គនាយករង រដ្ឋាករទឹកស្វយ័តក្រុងភ្នំពេញ

ជនជាតិខ្មែរ សញ្ជាតិខ្មែរ កើតនៅថ្ងៃទី០៧ មករា ១៩៦៩។ លោកបានទទួលបរិញ្ញាបត្រជាន់ខ្ពស់នាឆ្នាំ១៩៩៥ ជំនាញដោះស្រាយបញ្ហា និងការរីកចម្រើនរបស់ក្រុមហ៊ុន នៅសកលវិទ្យាល័យ ស្ថាបត្យកម្ម និងសំណង់ នៃអតីតសហភាពសូវៀត។ ចាប់ពីឆ្នាំ១៩៩៦ លោកជាមន្ត្រីនៃមន្ទីររៀបចំក្រុង និងសំណង់រាជធានីភ្នំពេញ។ ចាប់ពីឆ្នាំ២០០០ ដល់ថ្ងៃទី០៥ ខែមេសា ឆ្នាំ២០១៨ លោកបានចូលបម្រើការនៅ រ.ទ.ស.ភ. មានតួនាទីជាអគ្គនាយករង ទទួលបន្ទុកការងារផលិតកម្ម និងផ្គត់ផ្គង់ទឹក។ ចាប់ពីថ្ងៃទី០៥ ខែមេសា ឆ្នាំ២០១៨ រហូតមកដល់បច្ចុប្បន្ន លោកត្រូវបានតែងតាំងជាអគ្គនាយករងទទួលជំនួយការអគ្គនាយក។





លោក ចាន់ ពិសិដ្ឋ
អគ្គនាយករង

អគ្គនាយករង រដ្ឋាករទឹកស្វយ័តក្រុងភ្នំពេញ

ជនជាតិខ្មែរ សញ្ជាតិខ្មែរ លោកកើតនៅថ្ងៃទី០៣ ខែកុម្ភៈ ឆ្នាំ១៩៧៦។ លោកបានទទួលបរិញ្ញាបត្រនាឆ្នាំ១៩៩៩ ជំនាញអក្សរសាស្ត្រ និងមនុស្សសាស្ត្រ នៅសាកលវិទ្យាល័យ ភូមិន្ទភ្នំពេញ។ បន្ទាប់មកទៀតលោកបានទទួលសញ្ញាបត្រអនុបណ្ឌិត លើជំនាញគ្រប់គ្រងពាណិជ្ជកម្ម ពីសាកលវិទ្យាល័យពាណិជ្ជសាស្ត្រភ្នំពេញ នាឆ្នាំ២០០៥។ លោកបានចូលបម្រើការនៅ ក្រសួងឧស្សាហកម្ម រ៉ែ និងថាមពល នៅការិយាល័យកិច្ចការទឹក (នាយកដ្ឋានទឹកស្អាត) ពីឆ្នាំ២០០០ ដល់ឆ្នាំ២០០១។ ពីឆ្នាំ២០០៣ មកដល់ឆ្នាំ២០០៩ លោកជាអនុប្រធានការិយាល័យកិច្ចការទឹក ដល់ឆ្នាំ២០០៩ លោកទទួលបានការតែងតាំងជាប្រធានការិយាល័យកិច្ចការទឹក នៃនាយកដ្ឋានទឹកស្អាត។ ចាប់ពីថ្ងៃទី២១ ខែមីនា ឆ្នាំ២០១៤ រហូតមកដល់បច្ចុប្បន្ន លោកបានចូលបម្រើការនៅ រ.ទ.ស.ភ. ជាអគ្គនាយករងទទួលបន្ទុករដ្ឋបាល និងធនធានមនុស្ស។



លោកស្រី ឱន ចម្រុះ
អគ្គនាយករង

អគ្គនាយករង រដ្ឋាករទឹកស្វយ័តក្រុងភ្នំពេញ

ជនជាតិខ្មែរ សញ្ជាតិខ្មែរ កើតនៅថ្ងៃទី០១ ខែឧសភា ឆ្នាំ១៩៦០។ នាឆ្នាំ២០០៧ លោកស្រីបានទទួលបរិញ្ញាបត្រជាន់ខ្ពស់ ជំនាញរដ្ឋបាលសាធារណៈ នៅសាកលវិទ្យាល័យចំរើនពហុបច្ចេកវិទ្យា។ ពីឆ្នាំ១៩៧៩ ដល់ឆ្នាំ១៩៩៣ លោកស្រីបម្រើការងារនៅមន្ទីរពាណិជ្ជកម្មរាជធានី ឋានៈជាប្រធានអគារស្បៀង។ លោកស្រីបានចូលបម្រើការនៅ រដ្ឋាករទឹកស្វយ័តក្រុងភ្នំពេញ នៅឆ្នាំ១៩៩៣។ ជាបន្តបន្ទាប់ លោកស្រីបានកាន់តំណែងជា ប្រធានការិយាល័យហិរញ្ញវត្ថុ និងជាអនុប្រធាននាយកដ្ឋានអាជីវកម្ម។ ឆ្នាំ២០១២ លោកស្រី ត្រូវបានតែងតាំងជាប្រធាននាយកដ្ឋានអាជីវកម្ម។ ចាប់ពីថ្ងៃទី១១ ខែវិច្ឆិកា ឆ្នាំ២០១៤ មកដល់បច្ចុប្បន្ន លោកស្រី ត្រូវបានតែងតាំងជាអគ្គនាយករងទទួលបន្ទុកការងារអាជីវកម្ម។



លោក ជា សន្តិកន្ទ
ប្រធាននាយកដ្ឋាន

ប្រធាននាយកដ្ឋានផែនការ និងគម្រោង

ជនជាតិខ្មែរ សញ្ជាតិខ្មែរ លោកកើតនៅថ្ងៃទី០២ ខែកុម្ភៈ ឆ្នាំ១៩៦៥ និងបានទទួលសញ្ញាបត្រថ្នាក់ឧត្តមសិក្សា នៅសហភាពសូវៀត ក្នុងឆ្នាំ១៩៩១។ លោកបានបម្រើការងារឲ្យ រ.ទ.ស.ភ. មានតួនាទីជាអ្នកសិក្សា និងគូសប្លង់បំពង់ចាស់នៃប្រព័ន្ធបណ្តាញ ក្នុងរាជធានីភ្នំពេញ។ ពីឆ្នាំ១៩៩៣ ដល់ឆ្នាំ១៩៩៦ លោកទទួលខុសត្រូវដាក់បំពង់ចែកចាយ និងបំពង់មេនាំទឹក ក្នុងរាជធានីភ្នំពេញ។ ពីឆ្នាំ១៩៩៦ ដល់ឆ្នាំ២០០០ លោកជា សមាជិកអង្គការលទ្ធកម្ម។ ពីឆ្នាំ២០០០ ដល់ឆ្នាំ២០០៣ លោកជាអ្នកត្រួតពិនិត្យការងារដាក់បំពង់មេនាំទឹក ក្នុងរាជធានីភ្នំពេញ។ ពីឆ្នាំ២០០៣ ដល់ឆ្នាំ២០០៦ លោកមានតួនាទី ជាប្រធានការិយាល័យបណ្តាញមេ។ ពីឆ្នាំ២០០៦ ដល់ឆ្នាំ២០១៣ លោកជាអនុប្រធាននាយកដ្ឋានផែនការ និងបច្ចេកទេស។ ចាប់ពីថ្ងៃទី១០ ខែកញ្ញា ឆ្នាំ២០១៣ រហូតមកដល់បច្ចុប្បន្ន លោកទទួលបានការតែងតាំងជាប្រធាននាយកដ្ឋានផែនការ និងគម្រោង។



លោក ណាំ ណ្ណវ៉ាន
ប្រធាននាយកដ្ឋាន

ប្រធាននាយកដ្ឋានផលិតកម្ម និងផ្គត់ផ្គង់ទឹក

ជនជាតិខ្មែរ សញ្ជាតិខ្មែរ កើតនៅថ្ងៃទី១៥ ខែមិថុនា ឆ្នាំ១៩៧៣។ នៅឆ្នាំ១៩៩៦ លោកបានបញ្ចប់ការសិក្សា ថ្នាក់បរិញ្ញាបត្រ លើជំនាញផ្នែកវិសោធន៍នៅវិទ្យាស្ថានបច្ចេកវិទ្យាកម្ពុជា។ បន្ទាប់មក នៅឆ្នាំ២០០៨ លោកទទួលសញ្ញាបត្រថ្នាក់អនុបណ្ឌិត ជំនាញ Socio-Environmental Engineering នៅប្រទេសជប៉ុន។ លោកចូលបម្រើការនៅ រ.ទ.ស.ភ. នៅឆ្នាំ១៩៩៧ និងទទួលការតែងតាំងជាប្រធានការិយាល័យសិក្សាគម្រោង នាឆ្នាំ២០០៣។ នៅឆ្នាំ២០០៨ បានទទួលការតែងតាំងជាអនុប្រធាននាយកដ្ឋានផលិតកម្ម និងផ្គត់ផ្គង់ទឹក ហើយចាប់ពីឆ្នាំ២០១២ រហូតដល់បច្ចុប្បន្នជាប្រធាននាយកដ្ឋានផលិតកម្ម និងផ្គត់ផ្គង់ទឹក។



លោក ឌឹម អង្គរេស
ប្រធាននាយកដ្ឋាន

ប្រធាននាយកដ្ឋាន លេខីកម្ម

ជនជាតិខ្មែរ សញ្ជាតិខ្មែរ កើតនៅថ្ងៃទី០១ខែធ្នូ ឆ្នាំ១៩៦១។ នាឆ្នាំ១៩៨៥ លោកបានទទួលសញ្ញាបត្រកម្មករជំនាញ នៅសាលាបណ្តុះបណ្តាលវិជ្ជាជីវៈប្រទេសសហភាពសង្គមនិយមសូវៀត។ ឆ្នាំ១៩៨៧ លោកបានទទួលសញ្ញាបត្រទូទៅកម្ពុជា នៅវិទ្យាល័យបាក់ទូកបំពេញវិជ្ជាក្រៅម៉ោងធ្វើការ។ ឆ្នាំ១៩៩៣ លោកបានទទួលបរិញ្ញាបត្រជាន់ខ្ពស់ផ្នែកផ្គត់ផ្គង់ទឹក និងប្រព័ន្ធកាកសំណល់ នៅវិទ្យាស្ថានស្ថាបត្យកម្ម និងកាកសំណល់ប្រទេសសហភាពសង្គមនិយមសូវៀត។ លោកបានបម្រើការងារឲ្យ រ.ទ.ស.ភ. ជាបុគ្គលិកតបណ្តាញចូលផ្ទះ នៅឆ្នាំ១៩៨០ ដល់ឆ្នាំ១៩៨២។ ឆ្នាំ១៩៨៥ លោកជាបុគ្គលិកជួសជុល នៅរោងជាងយន្តសាស្ត្រ។ ឆ្នាំ១៩៨៧ លោកជាបុគ្គលិក នៅការិយាល័យផែនការ និងបច្ចេកទេស។ ឆ្នាំ១៩៩៣ លោកជាមន្ត្រីបច្ចេកទេស នៅការិយាល័យបណ្តាញចូលផ្ទះ។ ឆ្នាំ១៩៩៧ លោកជាអនុប្រធានការិយាល័យបណ្តាញចូលផ្ទះ។ លោកត្រូវបានតែងតាំងជាប្រធាននាយកដ្ឋានអាជីវកម្មចាប់ពីថ្ងៃទី១១ ខែវិច្ឆិកា ឆ្នាំ២០១៤ មកដល់បច្ចុប្បន្ន។

ប្រធាននាយកដ្ឋាន រដ្ឋបាល និងធនធានមនុស្ស



លោកស្រី ឡឿន ណារី
ប្រធាននាយកដ្ឋាន

ជនជាតិខ្មែរ សញ្ជាតិខ្មែរ កើតនៅថ្ងៃទី០៧ ខែឧសភា ឆ្នាំ១៩៦៧។ លោកស្រីបានបញ្ចប់ថ្នាក់បរិញ្ញាបត្រ នាឆ្នាំ២០០៤ ជំនាញផ្នែកគ្រប់គ្រងទូទៅ នៅសាកលវិទ្យាល័យហៀល-ប្រាយ។ នៅឆ្នាំ២០១១ លោកស្រីបានទទួលសញ្ញាបត្រថ្នាក់អនុបណ្ឌិត ផ្នែកច្បាប់នៅសាកលវិទ្យាល័យឯកទេសនៃកម្ពុជា។ នាឆ្នាំ១៩៨៦ លោកស្រីជាបុគ្គលិកមន្ទីរផែនការក្រុងភ្នំពេញ។ លោកស្រីចូលបម្រើការនៅ រដ្ឋាករទឹកស្វយ័តក្រុងភ្នំពេញ ចាប់ពីឆ្នាំ ១៩៩១ មានតួនាទីជាអនុប្រធានការិយាល័យធនធានមនុស្ស នៅឆ្នាំ១៩៩៧ និងជាប្រធានការិយាល័យធនធានមនុស្ស នៅឆ្នាំ២០០៣។ ចាប់ពីឆ្នាំ២០០៨ រហូតមកដល់បច្ចុប្បន្ន លោកស្រីទទួលបានការតែងតាំងជាប្រធាននាយកដ្ឋានរដ្ឋបាល និងធនធានមនុស្ស។





លោកស្រី សេង គាតារា
ប្រធានសវនកម្មផ្ទៃក្នុង

ប្រធានសវនកម្មផ្ទៃក្នុង

ជនជាតិខ្មែរ សញ្ជាតិខ្មែរ កើតនៅថ្ងៃទី០៥ ខែកុម្ភៈ ឆ្នាំ១៩៦៦។ លោកស្រីបានទទួលបញ្ចប់ថ្នាក់បរិញ្ញាបត្រ នាឆ្នាំ២០០៤ ផ្នែកគណនេយ្យ នៅវិទ្យាស្ថានវ៉ាន់ដា។ នាឆ្នាំ១៩៨៧ លោកស្រីជាបុគ្គលិកមន្ទីរពន្ធដារកម្ពុជាក្នុងរដ្ឋាភិបាល។ លោកស្រីចូលបម្រើការងារនៅ រដ្ឋាករទឹកស្វយ័តក្រុងភ្នំពេញ ចាប់ពីឆ្នាំ១៩៩៣។ នៅឆ្នាំ១៩៩៧ លោកស្រីជាប្រធានផ្នែកគណនេយ្យ និងជាអនុប្រធានការិយាល័យគណនេយ្យនៅឆ្នាំ២០១២។ ចាប់ពីថ្ងៃទី២៧ ខែកុម្ភៈ ឆ្នាំ២០១៥ រហូតដល់បច្ចុប្បន្ន លោកស្រីទទួលបានការតែងតាំងជា ប្រធានសវនកម្មផ្ទៃក្នុង។



លោក សាវុធ វឌ្ឍនា
ប្រធានមណ្ឌលព័ត៌មានវិទ្យា

ប្រធានមណ្ឌលព័ត៌មានវិទ្យា

ជនជាតិខ្មែរ សញ្ជាតិខ្មែរ កើតនៅថ្ងៃទី១៦ ខែមីនា ឆ្នាំ១៩៨១។ លោកបានទទួលបញ្ចប់ថ្នាក់បរិញ្ញាបត្រ នាឆ្នាំ២០០២ ឯកទេសវិទ្យាសាស្ត្រកុំព្យូទ័រ នៅសកលវិទ្យាល័យន័រតុន។ នាឆ្នាំ២០០៤ ដល់២០០៥ លោកជាប្រធានក្រុម បច្ចេកទេសគ្រប់គ្រងប្រព័ន្ធព័ត៌មានវិទ្យា ពីឆ្នាំ២០០៥ ដល់ឆ្នាំ២០០៧ លោកជាប្រធានផ្នែក គ្រប់គ្រងប្រព័ន្ធព័ត៌មានវិទ្យា ពីឆ្នាំ២០០៧ ដល់ឆ្នាំ២០១០ លោកជាអនុប្រធានការិយាល័យ នៃមណ្ឌលកុំព្យូទ័រ ពីឆ្នាំ២០១០ ដល់ឆ្នាំ២០១៧ លោកជាប្រធានការិយាល័យនៃមណ្ឌលកុំព្យូទ័រ នៅរដ្ឋាករទឹកស្វយ័តក្រុង- ភ្នំពេញ។ ចាប់ពីថ្ងៃទី១០ ខែតុលា ឆ្នាំ២០១៧ រហូតដល់បច្ចុប្បន្ន លោកទទួលបានការតែងតាំង ជាប្រធានមណ្ឌលព័ត៌មានវិទ្យា។



លោក ហាក់ វុឌ្ឍី
ប្រធាននីតិកម្ម និងអធិការកិច្ច

ប្រធាននីតិកម្ម និងអធិការកិច្ច

ជនជាតិខ្មែរ សញ្ជាតិខ្មែរ កើតនៅថ្ងៃទី១៤ ខែធ្នូ ឆ្នាំ១៩៥៨។ លោកបានទទួលបរិញ្ញាបត្រជាន់ខ្ពស់ ច្បាប់ រដ្ឋបាលសាធារណៈជំនាន់ទី៤ គ្រឹះស្ថានបណ្តុះបណ្តាល CUP ភ្នំពេញ។ នាឆ្នាំ១៩៨៥ ដល់ឆ្នាំ១៩៩១ លោកជាប្រធានសាខាចំណូលដូនពេញ នៃការិយាល័យអាជីវកម្ម (រ.ទ.ស.ភ) ពីឆ្នាំ១៩៩១ ដល់ឆ្នាំ១៩៩៨ លោកជាអនុប្រធានការិយាល័យអាជីវកម្ម (រ.ទ.ស.ភ) ពីឆ្នាំ១៩៩៨ ដល់ឆ្នាំ២០០៤ ជាជំនួយការការិយាល័យបណ្តាញមេនៃនាយកដ្ឋានបច្ចេកទេស (រ.ទ.ស.ភ) ពីឆ្នាំ២០០៤ ដល់ឆ្នាំ២០០៥ ជាអនុប្រធានការិយាល័យទំនាក់ទំនងអតិថិជននៃនាយកដ្ឋានអាជីវកម្ម ចាប់ពីឆ្នាំ២០០៥ ដល់ឆ្នាំ២០១៣ ជាអនុប្រធានសវនកម្មផ្ទៃក្នុង។ ចាប់ពីថ្ងៃទី១០ ខែតុលា ឆ្នាំ២០១៧ រហូតដល់បច្ចុប្បន្ន លោកទទួលបានការតែងតាំងជា ប្រធាននីតិកម្ម និងអធិការកិច្ច។

ផ្នែកទី៣:

អភិបាលកិច្ចសាជីវកម្ម (ត)

៤- បុគ្គលិកជាន់ខ្ពស់

ខ- តួនាទី ភារកិច្ច និងការទទួលខុសត្រូវរបស់បុគ្គលិកជាន់ខ្ពស់

ឯកឧត្តម ស៊ឹម ស៊ីថា (អគ្គនាយក)

- រៀបចំការប្រជុំក្រុមប្រឹក្សាភិបាល និងទទួលខុសត្រូវលេខាធិការកិច្ច
- ទទួលបន្ទុកអនុវត្តសេចក្តីសម្រេចរបស់ក្រុមប្រឹក្សាភិបាល ហើយធ្វើឲ្យសម្រេចនូវគោលនយោបាយ ដែលកំណត់ដោយក្រុមប្រឹក្សាភិបាល
- រៀបចំគម្រោងការងារសហគ្រាស ហើយដាក់ជូនក្រុមប្រឹក្សាភិបាលអនុម័ត
- រៀបចំរបាយការណ៍ប្រចាំត្រីមាស ឆ្នាំ អំពីសកម្មភាព ធ្វើតុល្យការហិរញ្ញវត្ថុ ប្រចាំត្រីមាស ឆ្នាំ និងដាក់ជូនក្រុមប្រឹក្សាភិបាលអនុម័ត
- ប្រើប្រាស់ និងចាត់ចែងនិយោជិត រ.ទ.ស.ភ. ក្នុងកម្រិតក្របខ័ណ្ឌ ដែលបានកំណត់ដោយក្រុមប្រឹក្សាភិបាល និងស្របតាមបទប្បញ្ញត្តិ ដែលមានចែងក្នុងលក្ខន្តិកៈបុគ្គលិកនៃ រ.ទ.ស.ភ.
- ជ្រើសរើសតែងតាំង ឯកហូតមុខងារ ឬបណ្តេញចោលនូវបុគ្គលិក និងអនុវត្តសិទ្ធិអំណាចតាមឋានានុក្រមរៀបចំកិច្ចសន្យា និងចុះហត្ថលេខាលើសន្ធិសញ្ញាស្របតាម សេចក្តីសម្រេចរបស់ក្រុមប្រឹក្សាភិបាល
- មានសិទ្ធិផ្តល់អំណាច និងសិទ្ធិចុះហត្ថលេខារបស់ខ្លួនទៅឲ្យនាយកមួយរូប ឬច្រើនរូប ឬទៅឲ្យភ្នាក់ងារដទៃណាមួយដែលខ្លួនជ្រើសរើស
- ជារួម អគ្គនាយក មានមុខងារដឹកនាំ និងគ្រប់គ្រងរាល់ការងារចាំបាច់ទាំងអស់សម្រាប់ធានាដំណើរការជាប្រក្រតីរបស់ រដ្ឋាករទឹកស្វយ័តក្រុងភ្នំពេញ។

ឯកឧត្តម នេត មុនី (មន្ត្រីត្រួតពិនិត្យរដ្ឋ)

- ត្រួតពិនិត្យលើ រ.ទ.ស.ភ. ជាពិសេសលើទិដ្ឋភាពហិរញ្ញវត្ថុ
- បំពេញកាតព្វកិច្ចរបស់ រ.ទ.ស.ភ. ដែលមានចែងក្នុងច្បាប់ និងបទបញ្ជាទាំងឡាយជាធរមាន
- អនុវត្តសេចក្តីសម្រេចរបស់ក្រុមប្រឹក្សាភិបាល
- តាមដានការប្រព្រឹត្តទៅ និងការអភិវឌ្ឍន៍របស់ រ.ទ.ស.ភ.

លោក រស់ គឹមលាង (អគ្គនាយករង)

- ទទួលបន្ទុកហិរញ្ញកិច្ច និងទីផ្សារមូលបត្រ និងជាប្រធាននាយកដ្ឋានគណនេយ្យ និងហិរញ្ញវត្ថុ
- ជាជំនួយការអគ្គនាយក ក្នុងការដឹកនាំ និងគ្រប់គ្រងនាយកដ្ឋានគណនេយ្យ និងហិរញ្ញវត្ថុ និងជាជំនួយការអគ្គនាយកលើកិច្ចការផ្សារមូលបត្រ កិច្ចការអាជីវកម្ម កិច្ចការផែនការអាជីវកម្ម-វិនិយោគប្រចាំឆ្នាំ។

លោក ឡុង ណារ៉ូ (អគ្គនាយករង)

- ទទួលបន្ទុកសាខា សេវាកម្មទឹកស្អាត និងអនាម័យ
- ជាជំនួយការអគ្គនាយក ក្នុងការដឹកនាំ និងគ្រប់គ្រង សាខាសេវាកម្មទឹកស្អាត និងអនាម័យ ព្រមទាំងធ្វើការទាក់ទង ស្វែងរកទីផ្សារការងារសេវាផ្គត់ផ្គង់ទឹកស្អាត និងអនាម័យ ក្នុង និងក្រៅប្រទេស។



ខ- តួនាទី ភារកិច្ច និងការទទួលខុសត្រូវរបស់បុគ្គលិកជាន់ខ្ពស់ (ត)

លោក សំរិទ្ធ សុវិទ្យា (អគ្គនាយករង)

- ទទួលបន្ទុកផែនការនិងវិនិយោគ
- ជាជំនួយការអគ្គនាយកក្នុងការដឹកនាំ និងគ្រប់គ្រងនាយកដ្ឋានផែនការ និងគម្រោង ព្រមទាំងកិច្ចការធ្វើផែនការវិនិយោគប្រចាំឆ្នាំ ការងារបច្ចេកទេស ការងារសហប្រតិបត្តិការជាមួយអ្នកផ្តល់ជំនួយ និងហិរញ្ញប្បទាន ការអភិវឌ្ឍន៍ និងធ្វើបច្ចុប្បន្នភាពគេហទំព័រ (Webpage) និងទំព័រហ្វេសប៊ុក (Facebook) របស់ រ.ទ.ស.ភ.។

បណ្ឌិត ជា សុទ្ធា (អគ្គនាយករង)

- ទទួលបន្ទុកលេខាធិការសហគ្រាស និងទទួលបន្ទុកផលិតកម្ម និងផ្គត់ផ្គង់ទឹក
- ជាជំនួយការអគ្គនាយក ក្នុងការដឹកនាំ និងគ្រប់គ្រងលេខាធិការដ្ឋាន ព្រមទាំងគ្រប់គ្រងនាយកដ្ឋានផលិតកម្ម និងផ្គត់ផ្គង់ទឹក និងការងារកាត់បន្ថយទឹកបាត់បង់។

លោក កែវ សុវណ្ណវិទ្ធា (អគ្គនាយករង)

- ជាជំនួយការអគ្គនាយក
- ជាសេនាធិការជូនអគ្គនាយក ក្នុងការតាមដានការអនុវត្ត “ស៥” ទូទាំង រ.ទ.ស.ភ.។

លោក ចាន់ ពិសិដ្ឋ (អគ្គនាយករង)

- ទទួលបន្ទុករដ្ឋបាល និងធនធានមនុស្ស
- ជាជំនួយការអគ្គនាយក ក្នុងការដឹកនាំ និងគ្រប់គ្រងនាយកដ្ឋានរដ្ឋបាល និងធនធានមនុស្ស។

លោកស្រី ជិន ចន្ទនា (អគ្គនាយករង)

- ទទួលបន្ទុកការងារអាជីវកម្ម
- ជាជំនួយការអគ្គនាយក ក្នុងការដឹកនាំ និងគ្រប់គ្រងនាយកដ្ឋានអាជីវកម្ម។

លោក ជា សតិកិច្ច (ប្រធាននាយកដ្ឋាន ផែនការ និងគម្រោង)

- ជាសេនាធិការជូនអគ្គនាយក ក្នុងការដឹកនាំ និងគ្រប់គ្រងដោយផ្ទាល់លើ នាយកដ្ឋានផែនការ និងគម្រោង

លោក ម៉ា ណូរ៉ានី (ប្រធាននាយកដ្ឋាន ផលិតកម្ម និងផ្គត់ផ្គង់ទឹក)

- ជាសេនាធិការជូនអគ្គនាយក ក្នុងការដឹកនាំ និងគ្រប់គ្រងដោយផ្ទាល់លើ នាយកដ្ឋានផលិតកម្ម និងផ្គត់ផ្គង់ទឹក

លោក ឱម អដ្ឋរស (ប្រធាននាយកដ្ឋាន អាជីវកម្ម)

- ជាសេនាធិការជូនអគ្គនាយក ក្នុងការដឹកនាំ និងគ្រប់គ្រងដោយផ្ទាល់លើ នាយកដ្ឋានអាជីវកម្ម

លោកស្រី រឿន ណារី (ប្រធាននាយកដ្ឋាន រដ្ឋបាល និងធនធានមនុស្ស)

- ជាសេនាធិការជូនអគ្គនាយក ក្នុងការដឹកនាំ និងគ្រប់គ្រងដោយផ្ទាល់លើនាយកដ្ឋានរដ្ឋបាល និងធនធានមនុស្ស

លោកស្រី សេង គាតារា (ប្រធានសវនកម្មផ្ទៃក្នុង)

- ជាសេនាធិការជូនអគ្គនាយក ក្នុងការដឹកនាំ និងគ្រប់គ្រងដោយផ្ទាល់លើ សវនកម្មផ្ទៃក្នុង

លោក សារុដ វឌ្ឍនា (ប្រធានមណ្ឌលព័ត៌មានវិទ្យា)

- ជាសេនាធិការជូនអគ្គនាយក ក្នុងការដឹកនាំ និងគ្រប់គ្រងដោយផ្ទាល់លើ មណ្ឌលព័ត៌មានវិទ្យា

លោក ហាក់ រុដ្ឋី (ប្រធាននីតិកម្ម និងអធិការកិច្ច)

- ជាសេនាធិការជូនអគ្គនាយក ក្នុងការដឹកនាំ និងគ្រប់គ្រងដោយផ្ទាល់លើ នីតិកម្ម និងអធិការកិច្ច

ផ្នែកទី៣:

អភិបាលកិច្ចសាជីវកម្ម (ត)

គ- ការបណ្តុះបណ្តាលបន្តសម្រាប់បុគ្គលិកជាន់ខ្ពស់

ក្នុងត្រីមាសទី៣ ឆ្នាំ២០១៨ នេះ រដ្ឋាករទឹកស្វយ័តក្រុងភ្នំពេញ ពុំមានការបណ្តុះបណ្តាលបន្តសម្រាប់បុគ្គលិកជាន់ខ្ពស់នោះទេ។

៥- ការជាប់ពាក់ព័ន្ធរបស់អភិបាល និងបុគ្គលិកជាន់ខ្ពស់ក្នុងដំណើរការផ្លូវច្បាប់

ក- បណ្តឹងពាក់ព័ន្ធនឹងក្បួនធនធ្វើឡើងចំពោះក្រុមហ៊ុន ដែលបុគ្គលិកជាន់ខ្ពស់ ឬអភិបាល

របស់ រ.ទ.ស.ភ. ធ្លាប់ជាអភិបាល បុគ្គលិកជាន់ខ្ពស់ ឬជាកម្មសិទ្ធិករ

គិតត្រឹមថ្ងៃទី៣០ ខែកញ្ញា ឆ្នាំ២០១៨ រ.ទ.ស.ភ. មិនមានអភិបាល ឬបុគ្គលិកជាន់ខ្ពស់ណាម្នាក់ ធ្លាប់មានការពាក់ព័ន្ធនឹងបណ្តឹងក្បួនធនធ្វើឡើងចំពោះក្រុមហ៊ុនដែលអភិបាល ឬបុគ្គលិកជាន់ខ្ពស់របស់ រ.ទ.ស.ភ. ធ្លាប់ជាអភិបាល ឬជាសហកម្មសិទ្ធិករនោះទេ។

ខ- ការផ្តន្ទាទោសពីបទឧក្រិដ្ឋ ឬកំពុងស្ថិតនៅក្នុងនីតិវិធីតុលាការចំពោះអភិបាល ឬបុគ្គលិកជាន់ខ្ពស់

គិតត្រឹមថ្ងៃទី៣០ ខែកញ្ញា ឆ្នាំ២០១៨ រ.ទ.ស.ភ. មិនមានអភិបាល ឬបុគ្គលិកជាន់ខ្ពស់ណាម្នាក់ ធ្លាប់ត្រូវបានផ្តន្ទាទោសពីបទឧក្រិដ្ឋ ឬកំពុងស្ថិតនៅក្នុងនីតិវិធីតុលាការនោះទេ។

គ- ការសម្រេចជាស្ថាពរ ឬជាបណ្តោះអាសន្នរបស់តុលាការមានសមត្ថកិច្ច ចំពោះអភិបាល

ឬបុគ្គលិកជាន់ខ្ពស់ ដោយហាមឃាត់មិនឲ្យចូលរួម ឬដោយរារាំង ឬដោយព្យួរ ឬដោយដាក់កំហិត

ទៅលើអភិបាល ឬបុគ្គលិកជាន់ខ្ពស់នោះនៅក្នុងសកម្មភាពមូលបត្រ ឬសកម្មភាពធុរកិច្ចណាមួយ

គិតត្រឹមថ្ងៃទី៣០ ខែកញ្ញា ឆ្នាំ២០១៨ រ.ទ.ស.ភ. មិនមានអភិបាល ឬបុគ្គលិកជាន់ខ្ពស់ណាម្នាក់ ទទួលការសម្រេចជាស្ថាពរ ឬជាបណ្តោះអាសន្នរបស់តុលាការមានសមត្ថកិច្ច ដោយហាមឃាត់មិនឲ្យចូលរួម ឬដោយរារាំង ឬដោយព្យួរ ឬដោយដាក់កំហិតទៅលើអភិបាល ឬបុគ្គលិកជាន់ខ្ពស់នោះនៅក្នុងសកម្មភាពមូលបត្រ ឬសកម្មភាពធុរកិច្ចណាមួយនោះទេ។

ឃ- ការសម្រេចរបស់គណៈកម្មការមូលបត្រកម្ពុជា ឬគណៈកម្មការមូលបត្របរទេស ឬនិយ័តករនៃ

វិស័យផ្សេងទៀត ដោយហាមឃាត់មិនឲ្យចូលរួម ឬដោយរារាំង ឬដោយព្យួរ ឬដោយដាក់កំហិត

ទៅលើអភិបាល ឬបុគ្គលិកជាន់ខ្ពស់ នៅក្នុងសកម្មភាពមូលបត្រ ឬសកម្មភាពធុរកិច្ចណាមួយ

គិតត្រឹមថ្ងៃទី៣០ ខែកញ្ញា ឆ្នាំ២០១៨ រ.ទ.ស.ភ. មិនមានអភិបាល ឬបុគ្គលិកជាន់ខ្ពស់ណាម្នាក់ ទទួលការសម្រេចពីគណៈកម្មការមូលបត្រកម្ពុជា ឬគណៈកម្មការមូលបត្របរទេស ឬនិយ័តករនៃវិស័យផ្សេងទៀត ដោយហាមឃាត់មិនឲ្យចូលរួម ឬដោយរារាំង ឬដោយព្យួរ ឬដោយដាក់កំហិតទៅលើសកម្មភាពមូលបត្រ ឬសកម្មភាពធុរកិច្ចណាមួយនោះទេ។



៦- លាភការ ឬប្រាក់បំណាច់របស់អភិបាល និងបុគ្គលិកជាន់ខ្ពស់

ក- ឈ្មោះ តំណែងអភិបាល និងបុគ្គលិកជាន់ខ្ពស់ និងប្រាក់បំណាច់ ឬលាភការដែលទទួលបាន

ល.រ	ឈ្មោះអភិបាល និងបុគ្គលិកជាន់ខ្ពស់	មុខដំណែងក្នុង រ.ទ.ស.ក.	ប្រាក់បៀវត្សរ៍ និងប្រាក់បំណាច់ មធ្យមប្រចាំខែ ត្រីមាសទី៣ ឆ្នាំ២០១៨ (ពាន់រៀល)	ចំនួនសរុប ប្រាក់បៀវត្សរ៍ និងប្រាក់បំណាច់មិនបូក បញ្ចូលប្រាក់សោធននិវត្តន៍ (ពាន់រៀល)
១	ឯកឧត្តម ស៊ីម ស៊ីថា	អគ្គនាយក	២៤.៣៨៤	២៧៦.៩២៧
២	លោក រស់ គឹមលាង	អគ្គនាយករង	១៤.០៤៤	១៥០.៣៧១
៣	លោក ឡុង ណារ៉ូ	អគ្គនាយករង	២៣.២៦០	២៥៧.២៦១
៤	លោក សំរិទ្ធ សុវិទ្យា	អគ្គនាយករង	១៤.០៤៤	១៥០.៣៧១
៥	បណ្ឌិត ជាវិសុទ្ធ	អគ្គនាយករង	១៣.៧២១	១៥២.៥៦៨
៦	លោក កែវ សុវណ្ណវិទ្ធ	អគ្គនាយករង	១២.៤១៣	១៣២.០២៨
៧	លោក ចាន់ ពិសិដ្ឋ	អគ្គនាយករង	១១.៦៦៧	១២៨.៣០៤
៨	លោកស្រី ឆិន ចន្ទា	អគ្គនាយករង	១២.៧៤៣	១៣៧.៩២៩
៩	លោក ជា សតិកទ្ធ	ប្រធាននាយកដ្ឋានផែនការ និងគម្រោង	៩.៧៨៦	១០៤.៣២៦
១០	លោក ម៉ាណូរ៉ាវីន	ប្រធាននាយកដ្ឋានផលិតកម្ម និងផ្គត់ផ្គង់ទឹក	១២.២១០	១៣០.៩៥៨
១១	លោក ឱម អដ្ឋរស	ប្រធាននាយកដ្ឋានអាជីវកម្ម	៨.៩៥១	៩៤.២២៧
១២	លោកស្រី រឿន ណារី	ប្រធាននាយកដ្ឋានរដ្ឋបាល និងធនធានមនុស្ស	១២.៧៣២	១៣៦.៨៣០
១៣	លោកស្រី សេង គាតារា	ប្រធានសវនកម្មផ្ទៃក្នុង	៨.៧៥៩	៩១.៩២០
១៤	លោក សារុធ វឌ្ឍនា	ប្រធានមណ្ឌលព័ត៌មានវិទ្យា	៨.៤២៨	៨៧.៥០២
១៥	លោក ហាក់ វុឌ្ឍី	ប្រធាននីតិកម្ម និងអធិការកិច្ច	៨.៧៥៩	៩១.៦០៤

ផ្នែកទី៣:

អភិបាលកិច្ចសាល័យ (ត)

៦- លាភការ ឬប្រាក់បំណាច់របស់អភិបាល និងបុគ្គលិកជាន់ខ្ពស់

ខ- ចំនួនប្រាក់បំណាច់ ឬលាភការសរុបដែលបើកឲ្យអភិបាលមិនប្រតិបត្តិ

រ.ទ.ស.ភ. មានអភិបាលមិនប្រតិបត្តិចំនួន ៥រូប ដែលជាសមាជិកក្រុមប្រឹក្សាភិបាល តំណាងស្ថាប័ន-ក្រសួង ដែលមិនប្រតិបត្តិការងារប្រចាំថ្ងៃនៅក្នុង រ.ទ.ស.ភ. និងតែងតាំងដោយអនុក្រឹត្យ។

ដែលចំនួនប្រាក់បំណាច់ ឬលាភការសរុបមានចំនួន ៦០៧.៤៦១ពាន់រៀល

គ- ចំនួនប្រាក់បំណាច់ ឬលាភការជាកញ្ចប់ដែលបានបើកឲ្យអភិបាល និងបុគ្គលិកជាន់ខ្ពស់

រ.ទ.ស.ភ. មានអភិបាលសរុបទាំងអស់ចំនួន ៧រូប និងបុគ្គលិកជាន់ខ្ពស់ចំនួន ១៦រូប រួមទាំងមន្ត្រីត្រួតពិនិត្យរដ្ឋ។ ខាងក្រោមគឺចំនួនសរុប (ប្រាក់បៀវត្សរ៍ និងប្រាក់បំណាច់មិនបូកបញ្ចូលប្រាក់សោធននិវត្តន៍) ៖

- ◆ អភិបាលទាំងអស់ ១.១៤១.៦៥០ពាន់រៀល
- ◆ បុគ្គលិកជាន់ខ្ពស់ទាំងអស់ ១.៥៨៨.៩៣៦ពាន់រៀល

ឃ- ចំនួនប្រាក់បំណាច់ ឬលាភការសរុបសម្រាប់រយៈពេល ០១ (មួយ) ឆ្នាំខាងមុខ ដែលត្រូវផ្តល់ជូនអភិបាល និងបុគ្គលិកជាន់ខ្ពស់

ប្រាក់បំណាច់ ឬលាភការសរុបសម្រាប់រយៈពេល០១ (មួយ) ឆ្នាំខាងមុខដែលត្រូវផ្តល់ជូនអភិបាល និងបុគ្គលិកជាន់ខ្ពស់ មានដូចខាងក្រោម៖

- ◆ អភិបាលទាំងអស់ ១.១៩៨.៧៣២ពាន់រៀល
- ◆ បុគ្គលិកជាន់ខ្ពស់ទាំងអស់ ១.៦៦៨.៣៨៣ពាន់រៀល

ង- ការបង្កើនប្រាក់បំណាច់ ឬលាភការសរុប ក្នុងចំនួនច្រើនដល់អភិបាល ឬបុគ្គលិករបស់ រ.ទ.ស.ភ. នៅក្នុងឆ្នាំសារពើពន្ធ ឬអនាគត

ក្រុមប្រឹក្សាភិបាលបានអនុម័ត និងឯកភាពជាគោលការណ៍ក្នុងការដំឡើងប្រាក់បៀវត្សរ៍ និងប្រាក់បំណាច់មុខងារចំនួន ៥% ជូនអភិបាល បុគ្គលិកជាន់ខ្ពស់ និងនិយោជិតរបស់ រ.ទ.ស.ភ. នាថ្ងៃទី១៨ ខែមករា ឆ្នាំ២០១៦។



៧- ក្រុមសីលធម៌សម្រាប់អភិបាល និងបុគ្គលិកជាន់ខ្ពស់

ក- គោលការណ៍នៃក្រុមសីលធម៌

ក.១- សេចក្តីផ្តើម

ស្របតាមលក្ខខណ្ឌតម្រូវរបស់គណៈកម្មការមូលបត្រកម្ពុជា (ហៅកាត់ថា “គ.ម.ក.”) និងសម្រាប់ជាការប្តេជ្ញាចិត្ត ជម្រុញឲ្យមានស្តង់ដារសីលធម៌ល្អបំផុត ក្រុមប្រឹក្សាភិបាលនៃរដ្ឋាករទឹកស្វយ័តក្រុងភ្នំពេញ (ហៅកាត់ថា “ក្រុមហ៊ុន”) បានអនុម័តក្រុមសីលធម៌សម្រាប់អភិបាល និងបុគ្គលិកជាន់ខ្ពស់ (តទៅហៅថា “ក្រុមសីលធម៌”) ដើម្បី៖

- លើកទឹកចិត្តឲ្យមានភាពស្មោះត្រង់ និងឥរិយាបថប្រកបដោយសីលធម៌ ក្នុងការធ្វើអាជីវកម្ម ក្នុងគោលបំណងធានាឲ្យបាននូវសមភាព និងជៀសវាងអំពើទំនាស់ផលប្រយោជន៍។
- លើកទឹកចិត្តក្នុងការផ្តល់ព័ត៌មានចាំបាច់នានា ដែលតម្រូវដោយច្បាប់ និងបទប្បញ្ញត្តិ ជាធរមាន ឲ្យបានពេញលេញច្បាស់លាស់ ត្រឹមត្រូវ និងទាន់ពេល។
- លើកទឹកចិត្តដល់ការអនុវត្តច្បាប់ និងបទប្បញ្ញត្តិជាធរមាន។
- ធានាការពារផលប្រយោជន៍ អាជីវកម្មស្របច្បាប់របស់ក្រុមហ៊ុន រួមបញ្ចូលទាំងកាលានុវត្តន៍ភាពអាជីវកម្ម ទ្រព្យសកម្មទាំងទ្រព្យអរូបិយ និងព័ត៌មានសម្ងាត់ របស់ក្រុមហ៊ុន។
- បញ្ចៀសនូវកិរិយាមិនត្រឹមត្រូវ ឬទង្វើផ្តាច់ខ្លាំងទាំងឡាយ។

អាជីវកម្មរបស់ក្រុមហ៊ុន ត្រូវស្ថិតក្រោមការគ្រប់គ្រង និងដឹកនាំទូទៅរបស់ក្រុមប្រឹក្សាភិបាល។ អភិបាល និងបុគ្គលិកជាន់ខ្ពស់ មានការទទួលខុសត្រូវជាចម្បងក្នុងការ វិនិច្ឆ័យពីអាជីវកម្មតាមបែបបទដែលខ្លួនជឿជាក់ថា វាផ្តល់ផលប្រយោជន៍ល្អបំផុត សម្រាប់ក្រុមហ៊ុន និងសម្រាប់ភាគហ៊ុននិកទាំងអស់របស់ក្រុមហ៊ុន។

អភិបាល និងបុគ្គលិកជាន់ខ្ពស់ទាំងអស់ ត្រូវយល់ច្បាស់ពីក្រុមសីលធម៌នេះ ហើយត្រូវប្រកាន់ខ្ជាប់នូវគោលការណ៍និងវិធាន ដែលមានចែងនៅក្នុងក្រុមសីលធម៌នេះ។

ក.២- និយមន័យ

នៅក្នុងបរិបទនៃក្រុមសីលធម៌នេះ ពាក្យខាងក្រោមត្រូវបានឲ្យនិយមន័យដូចតទៅ៖

- **ច្បាប់ និងបទប្បញ្ញត្តិជាធរមាន៖** សំដៅដល់រាល់ច្បាប់ និងបទប្បញ្ញត្តិនៃព្រះរាជាណាចក្រកម្ពុជា រួមមានជាអាទិ៍ ច្បាប់អនុក្រឹត្យ ប្រកាស វិធាន និងគោលការណ៍ណែនាំរបស់ អាជ្ញាធរមានសមត្ថកិច្ច ដូចជា គ.ម.ក. និងក្រុមហ៊ុនផ្សារមូលបត្រកម្ពុជា (ហៅកាត់ថា “គ.ម.ក.”) ដែលច្បាប់និងបញ្ញត្តិ ទាំងនោះត្រូវអនុវត្តទៅលើក្រុមហ៊ុន អភិបាល និងបុគ្គលិកជាន់ខ្ពស់របស់ក្រុមហ៊ុន។
- **អភិបាល៖** សំដៅដល់សមាជិកក្រុមប្រឹក្សាភិបាល រួមបញ្ចូលទាំងអភិបាលប្រតិបត្តិ អភិបាលមិនប្រតិបត្តិ និងអភិបាលឯករាជ្យ។
- **បុគ្គលិកជាន់ខ្ពស់៖** សំដៅដល់បុគ្គលទាំងឡាយណាដែលមានមុខតំណែងចាប់ពីប្រធាននាយកដ្ឋាន រហូតដល់អគ្គនាយក រួមទាំងលេខាធិការក្រុមហ៊ុន និងប្រធានសវនកម្មផ្ទៃក្នុង និងអ្នកដែលមានមុខតំណែងសំខាន់ផ្សេងទៀតក្នុងក្រុមហ៊ុនដែលកំណត់ដោយក្រុមប្រឹក្សាភិបាលរបស់ក្រុមហ៊ុន។

ផ្នែកទី៣:

អភិបាលកិច្ចសាជីវកម្ម (ត)

ក.៣- ការអនុវត្តច្បាប់ និង បទបញ្ញត្តិជាធរមាន

ក្នុងពេលបំពេញតួនាទី និងការទទួលខុសត្រូវរបស់ខ្លួន អភិបាល និងបុគ្គលិកជាន់ខ្ពស់ទាំងអស់ ត្រូវអនុវត្ត និងព្យាយាមធ្វើឲ្យក្រុមហ៊ុនអនុវត្ត តាមច្បាប់ និងបទបញ្ញត្តិជាធរមាន។ ប្រសិនបើអភិបាល ឬបុគ្គលិកជាន់ខ្ពស់ ណាមួយ បានដឹងព័ត៌មានដែលខ្លួនជឿជាក់ថា ក្រុមហ៊ុន អភិបាល ឬបុគ្គលិកជាន់ខ្ពស់ ឬនិយោជិកណាមួយបានបំពានច្បាប់ និងបទបញ្ញត្តិជាធរមាន អភិបាល ឬបុគ្គលិកជាន់ខ្ពស់ដែលបានដឹងត្រូវផ្តល់ព័ត៌មាននេះជូនអគ្គនាយក ប្រធានក្រុមប្រឹក្សាភិបាល ប្រធានគណៈកម្មាធិការសវនកម្ម ឬសវនករផ្ទៃក្នុង។

ក.៤- អំពើទំនាស់ផលប្រយោជន៍

បន្ថែមលើបទបញ្ញត្តិទាំងឡាយនៃមាត្រា ១៣៤ ១៣៥ ១៣៦ និងមាត្រា ១៣៨ នៃច្បាប់ស្តីពីសហគ្រាស ពាណិជ្ជកម្ម អភិបាល និងបុគ្គលិកជាន់ខ្ពស់ត្រូវជៀសវាងនូវអំពើទំនាស់ផលប្រយោជន៍ដែលអាចកើតមាន ជាមួយក្រុមហ៊ុន។

ជាទូទៅ ទំនាស់ផលប្រយោជន៍កើនឡើង នៅពេលដែលផលប្រយោជន៍ផ្ទាល់ខ្លួនរបស់ អភិបាល ឬបុគ្គលិកជាន់ខ្ពស់ ឬផលប្រយោជន៍របស់សមាជិកគ្រួសារផ្ទាល់របស់អភិបាល ឬបុគ្គលិកជាន់ខ្ពស់នោះបានជ្រៀតចូលក្នុង ឬអាចជះឥទ្ធិពលធ្ងន់ធ្ងរដល់៖

- (ក) ផលប្រយោជន៍ទូទៅ ឬអាជីវកម្មរបស់ក្រុមហ៊ុន ។
- (ខ) លទ្ធភាពរបស់អភិបាល ឬបុគ្គលិកជាន់ខ្ពស់ផ្សេងៗទៀត ក្នុងការអនុវត្តតួនាទី និងការទទួលខុសត្រូវរបស់ខ្លួន។ អភិបាល និងបុគ្គលិកជាន់ខ្ពស់ ត្រូវផ្តល់ព័ត៌មានទៅក្រុមប្រឹក្សាភិបាលរបស់ក្រុមហ៊ុន ហើយត្រូវធ្វើសេចក្តី ប្រកាសជាសាធារណៈពីប្រតិបត្តិការ ឬទំនាក់ទំនងណាមួយដែលខ្លួនគិតថានឹងនាំឲ្យ កើតមានទំនាស់ផលប្រយោជន៍ជាមួយក្រុមហ៊ុន តាមការកំណត់របស់ គ.ម.ក. ឬ ផ.ម.ក.។

អភិបាលឬបុគ្គលិកជាន់ខ្ពស់របស់ក្រុមហ៊ុន ត្រូវបង្ហាញនូវផលប្រយោជន៍របស់ខ្លួន ជាលាយលក្ខណៈអក្សរ ទៅក្រុមហ៊ុន ឬស្នើឲ្យមានសេចក្តីប្រកាសដែលបានដាក់ចូលទៅក្នុងកំណត់ហេតុ នៃកិច្ចប្រជុំប្រឹក្សាភិបាល ក្នុងករណីដែល៖

- (ក) អភិបាល ឬបុគ្គលិកជាន់ខ្ពស់នោះ ជាភាគីនៃកិច្ចសន្យា ឬជាអ្នកស្នើធ្វើកិច្ចសន្យាជាមួយនឹងក្រុមហ៊ុនឬ
- (ខ) អភិបាល ឬបុគ្គលិកជាន់ខ្ពស់នោះ មានផលប្រយោជន៍សំខាន់ជាមួយនឹងបុគ្គល ឬនីតិបុគ្គល ដែលជាភាគីក្នុងកិច្ចសន្យា ឬភាគីដែលស្នើធ្វើកិច្ចសន្យាជាមួយក្រុមហ៊ុន។

ដោយយោងតាមច្បាប់ និងបទបញ្ញត្តិជាធរមាន រួមទាំងប្រកាសស្តីពីអភិបាលកិច្ចសាជីវកម្ម សម្រាប់សហគ្រាស សាធារណៈអភិបាលឯករាជ្យ មិនត្រូវមានផលប្រយោជន៍ ណាមួយនៅក្នុងក្រុមហ៊ុន ដែលធ្វើឲ្យប៉ះពាល់ឯករាជ្យភាពរបស់ខ្លួន និងមិនត្រូវកាន់កាប់ភាគហ៊ុនលើសពីមួយ (១) ភាគហ៊ុននៃភាគហ៊ុនសរុបរបស់ក្រុមហ៊ុនឡើយ។

ក.៥- កាលានុវត្តន៍ភាពអាជីវកម្ម

នៅក្នុងការអនុវត្តតួនាទី និងការទទួលខុសត្រូវរបស់ខ្លួន អភិបាល និងបុគ្គលិកជាន់ខ្ពស់ត្រូវយកចិត្តទុកដាក់ ជាអទិភាពដល់ផលប្រយោជន៍ស្របច្បាប់របស់ក្រុមហ៊ុន នៅពេលសមស្រប។

អភិបាល និងបុគ្គលិកជាន់ខ្ពស់ ត្រូវជៀសវាង៖

- (ក) ធ្លៀតខិតសម្រេចធ្វើកិច្ចការដើម្បីផលប្រយោជន៍ផ្ទាល់ខ្លួនដែលខ្លួនបានដឹងក្នុងពេលអនុវត្តតួនាទី និងការទទួលខុសត្រូវរបស់ខ្លួននៅក្នុងក្រុមហ៊ុន។
- (ខ) ប្រើប្រាស់ទ្រព្យសម្បត្តិ ឬព័ត៌មានរបស់ក្រុមហ៊ុន ឬឋានៈ និងមុខតំណែងរបស់ខ្លួន ដើម្បីផលប្រយោជន៍ផ្ទាល់ខ្លួន។
- (គ) ប្រកួតប្រជែងជាមួយក្រុមហ៊ុន។

ក្រុមប្រឹក្សាភិបាលនឹងកំណត់ទិដ្ឋភាពដែលផ្ទុយពីខ្លឹមសារនៃប្រការនេះ ដោយពិចារណាលើអង្គហេតុ និងស្ថានភាព ដែលពាក់ព័ន្ធទាំងឡាយនៃទង្វើនោះ។



៧- ក្រមសីលធម៌សម្រាប់អភិបាល និងបុគ្គលិកជាន់ខ្ពស់ (ត)

ក- គោលការណ៍នៃក្រមសីលធម៌ (ត)

ក.៦- ទំនាក់ទំនងដោយស្មើភាព

នៅក្នុងការបំពេញតួនាទី និងការទទួលខុសត្រូវរបស់ខ្លួន អភិបាល និងបុគ្គលិកជាន់ខ្ពស់ ត្រូវធ្វើឲ្យមានភាពស្មើគ្នាក្នុង ទំនាក់ទំនង រវាងគ្នា និងអតិថិជន អ្នកផ្គត់ផ្គង់ គូប្រជែង អ្នកម៉ៅការ និងនិយោជិតរបស់ក្រុមហ៊ុន។

អភិបាល និងបុគ្គលិកជាន់ខ្ពស់ មិនត្រូវទាញយកផលប្រយោជន៍ពីបុគ្គលណាម្នាក់ដោយមិនស្មោះត្រង់ ដោយប្រើប្រាស់ ឧបាយកល ការលាក់បាំង ការបំភ័ន្ត ព័ត៌មានសំខាន់ ការបង្ហាញហេតុការណ៍ដែលខុសពីការពិត ឬដោយអំពើមិនស្មោះត្រង់ផ្សេង ទៀតក្នុងអាជីវកម្ម។

ការប្រើប្រាស់ ព័ត៌មានអំពីសិទ្ធិ ព័ត៌មានសម្ងាត់នៃអាជីវកម្មរបស់ក្រុមហ៊ុន ឬការបញ្ចុះបញ្ចូលអភិបាល បុគ្គលិកជាន់ខ្ពស់ និងនិយោជិតរបស់ក្រុមហ៊ុនទាំងអតីត និងបច្ចុប្បន្ន ឲ្យទម្លាយនូវព័ត៌មានទាំងនោះ ត្រូវបានហាមឃាត់ដាច់ខាត។

អភិបាល និងបុគ្គលិកជាន់ខ្ពស់ ត្រូវអនុវត្តតួនាទី និងការទទួលខុសត្រូវរបស់ខ្លួនដោយសុចរិត និងដើម្បីផលប្រយោជន៍ របស់ក្រុមហ៊ុន និងភាគហ៊ុនិកទាំងអស់របស់ក្រុមហ៊ុន។ អភិបាល និងបុគ្គលិកជាន់ខ្ពស់ មិនត្រូវទាញយកផលប្រយោជន៍ពីមុខ ជំណែងរបស់ខ្លួនជាអភិបាល ឬជាបុគ្គលិកជាន់ខ្ពស់ និងមិនត្រូវទទួលអំណោយណាមួយពីអតិថិជន ដោយសារមុខជំណែងជា អភិបាល ឬបុគ្គលិកជាន់ខ្ពស់។

ក.៧- ការការពារ និងការប្រើប្រាស់ទ្រព្យសម្បត្តិរបស់ក្រុមហ៊ុន

នៅក្នុងការអនុវត្តតួនាទី និងការទទួលខុសត្រូវរបស់ខ្លួន អភិបាល និងបុគ្គលិកជាន់ខ្ពស់ត្រូវជំរុញឲ្យមានការត្រួតពិនិត្យ និងការប្រើប្រាស់ឲ្យបានត្រឹមត្រូវ ដោយមានការទទួលខុសត្រូវ នូវទ្រព្យសម្បត្តិរបស់ក្រុមហ៊ុន រួមទាំងទ្រព្យរូបិយ និងទ្រព្យអរូបិយ។

ទ្រព្យសម្បត្តិរបស់ក្រុមហ៊ុន មានដូចជា ព័ត៌មាន សម្ភារ គ្រឿងបរិក្ខារ កម្មសិទ្ធិបញ្ញា ឧបករណ៍ ប្រភពធនធាន ប្រព័ន្ធព័ត៌មានវិទ្យា និងទ្រព្យដទៃទៀតដែលជាកម្មសិទ្ធិរបស់ក្រុមហ៊ុន ឬទ្រព្យដែលក្រុមហ៊ុនជួលពីគេ ឬទ្រព្យដែលស្ថិតក្រោម ការកាន់កាប់របស់ក្រុមហ៊ុន ត្រូវបានប្រើប្រាស់សម្រាប់តែគោលដៅអាជីវកម្មស្របច្បាប់ របស់ក្រុមហ៊ុនតែប៉ុណ្ណោះ។

ក.៨- បណ្តឹងពាក់ព័ន្ធនឹងគណនេយ្យ

គណៈកម្មាធិការសវនកម្ម (ប្រសិនបើមាន) ឬសវនករផ្ទៃក្នុងរបស់ក្រុមហ៊ុន ត្រូវទទួលខុសត្រូវក្នុងការរៀបចំនីតិវិធី សមស្របមួយសម្រាប់ទទួលពាក្យបណ្តឹង និងរក្សាទុកនូវពាក្យបណ្តឹង និងពិនិត្យលើពាក្យបណ្តឹងទាក់ទងនឹងគណនេយ្យ ការត្រួត- ពិនិត្យគណនេយ្យផ្ទៃក្នុង ឬបញ្ហាផ្សេងទៀតដែលទាក់ទងទៅនឹងសវនកម្ម។

អភិបាល ឬបុគ្គលិកជាន់ខ្ពស់ អាចដាក់ពាក្យបណ្តឹងពីបញ្ហាខាងលើ ទៅគណៈកម្មាធិការសវនកម្ម ឬសវនករផ្ទៃក្នុងរបស់ ក្រុមហ៊ុន។ ការស្នើសុំឲ្យពិនិត្យបណ្តឹងជាសម្ងាត់ អាចធ្វើឡើងបានតាមច្បាប់ និងបទប្បញ្ញត្តិ ជាធរមាន។

ក.៩- ការលើកទឹកចិត្តឲ្យរាយការណ៍ពីទង្វើខុសច្បាប់ ឬអសីលធម៌

អភិបាល និងបុគ្គលិកជាន់ខ្ពស់ត្រូវខិតខំជម្រុញឲ្យក្រុមហ៊ុនប្រកាន់ខ្ជាប់នូវក្រមសីលធម៌ និងលើកទឹកចិត្តនិយោជិត ឲ្យរាយការណ៍ពីកស្មតាងនៃទង្វើខុសច្បាប់ ឬអសីលធម៌ ទៅនាយកដ្ឋាន ឬបុគ្គលដែលមានសមត្ថកិច្ចនៅក្នុងក្រុមហ៊ុន។

ក.១០- ការជួញដូរផ្ទៃក្នុង

អភិបាល និងបុគ្គលិកជាន់ខ្ពស់ ត្រូវអនុវត្ត និងប្រកាន់ឲ្យបានខ្ជាប់ខ្ជួននូវច្បាប់ និងបទបញ្ញត្តិ ជាធរមាន បទបញ្ជាផ្ទៃក្នុង និងគោលនយោបាយរបស់ក្រុមហ៊ុន ពាក់ព័ន្ធនឹងការលក់-ទិញភាគហ៊ុន របស់ក្រុមហ៊ុន។

ក.១១- ការរក្សាការសម្ងាត់

អភិបាល និងបុគ្គលិកជាន់ខ្ពស់ ត្រូវរក្សាការសម្ងាត់នៃព័ត៌មានសម្ងាត់របស់ក្រុមហ៊ុន ដែលខ្លួនបានដឹង លើកលែងតែក្នុង ករណីដែលក្រុមហ៊ុន អនុញ្ញាតឲ្យផ្តល់ព័ត៌មាន ឬក៏ការផ្តល់ព័ត៌មាននេះត្រូវបានតម្រូវដោយច្បាប់ និងបទប្បញ្ញត្តិជាធរមាន ឬការ តម្រូវពីអាជ្ញាធរមានសមត្ថកិច្ច ឬតុលាការមានសមត្ថកិច្ច នៃព្រះរាជាណាចក្រកម្ពុជា។

ពាក្យថា «ព័ត៌មានសម្ងាត់» រួមមានជាអាទិ៍ ព័ត៌មានមិនមែនសាធារណៈដែលអាចត្រូវបានប្រើដោយគូ ប្រកួតប្រជែងរបស់ ក្រុមហ៊ុន ឬព័ត៌មានមិនមែនសាធារណៈដែលធ្វើឲ្យប៉ះពាល់ដល់ក្រុមហ៊ុន ឬអតិថិជនរបស់ក្រុមហ៊ុន ប្រសិនបើព័ត៌មាននោះត្រូវបាន បង្ហាញ។

អភិបាល ឬបុគ្គលិកជាន់ខ្ពស់ត្រូវពិភាក្សាជាមុនជាមួយនឹងអគ្គនាយក ឬប្រធានក្រុមប្រឹក្សាភិបាល ប្រសិនបើអភិបាល ឬបុគ្គលិកជាន់ ខ្ពស់នោះ គិតថាខ្លួនមានកាតព្វកិច្ចតាមច្បាប់ក្នុងការបង្ហាញព័ត៌មានសំងាត់នោះ។

ក.១២- ការផ្តល់ព័ត៌មាន

អភិបាល និងបុគ្គលិកជាន់ខ្ពស់តម្រូវឲ្យយល់ច្បាស់ពីនីតិវិធី និងការត្រួតពិនិត្យការផ្តល់ព័ត៌មានរបស់ក្រុមហ៊ុន ដើម្បីឲ្យ សេចក្តីប្រកាសជាសាធារណៈ របាយការណ៍ និងឯកសារផ្តល់ព័ត៌មានដែលត្រូវចុះបញ្ជី ជាមួយអាជ្ញាធររដ្ឋ រួមបញ្ចូលទាំង គ.ម.ក. អាចរៀបចំធ្វើឡើងដោយ អនុលោមតាមច្បាប់ និងបទប្បញ្ញត្តិជាធរមាន រួមទាំងគោលការណ៍ណែនាំរបស់ គ.ម.ក. និងផ.ម.ក.។

ម៉្យាងវិញទៀត ក្នុងទំហំនៃតួនាទី និងការទទួលខុសត្រូវរបស់ខ្លួន អភិបាល និងបុគ្គលិកជាន់ខ្ពស់ដែលមានអំណាចដឹកនាំ ឬគ្រប់គ្រង ការចុះបញ្ជីឯកសារជាមួយ គ.ម.ក. និង/ឬ ផ.ម.ក. ឬការជូនដំណឹងជាសាធារណៈផ្សេងទៀតរបស់ក្រុមហ៊ុន ពាក់ព័ន្ធ អាជីវកម្មទូទៅលទ្ធផល លក្ខខណ្ឌ និងលទ្ធភាពហិរញ្ញវត្ថុ ត្រូវពិភាក្សាជាមួយនិងអភិបាល បុគ្គលិកជាន់ខ្ពស់ផ្សេងទៀត និងជាមួយ និយោជិតពាក់ព័ន្ធ ហើយចាត់វិធាន ការសម្របសម្រួលនីតិវិធី និងការត្រួតពិនិត្យការផ្តល់ព័ត៌មាន ដើម្បីផ្តល់ការព័ត៌មាន ធ្វើបាន ពេញលេញ ច្បាស់លាស់ ត្រឹមត្រូវ ទាន់ពេលវេលា និងអាចយល់បាន។

ក្នុងទំហំដែលពាក់ព័ន្ធនឹងនីតិវិធី និងការត្រួតពិនិត្យការផ្តល់ព័ត៌មានរបស់ក្រុមហ៊ុន អភិបាល និងបុគ្គលិកជាន់ខ្ពស់ម្នាក់ៗ៖

- ត្រូវយល់ច្បាស់អំពីលក្ខខណ្ឌតម្រូវនៃការផ្តល់ព័ត៌មានរបស់ក្រុមហ៊ុន ក៏ដូចជាប្រតិបត្តិការអាជីវកម្ម និងហិរញ្ញវត្ថុ របស់ក្រុមហ៊ុន។
- មិនត្រូវធ្វើសេចក្តីថ្លែងខុសពីការពិត ឬធ្វើឲ្យអ្នកដទៃថ្លែងខុសពីការពិតទាក់ទងអំពីព័ត៌មានរបស់ក្រុមហ៊ុនប្រាប់អ្នកដទៃ ទោះបីជាអ្នកនោះនៅក្នុង ឬនៅក្រៅក្រុមហ៊ុន រួមទាំងសវនករឯករាជ្យ និយ័តកររបស់រាជរដ្ឋាភិបាល និងស្ថាប័នផ្សេងៗទៀត។

ក.១៣- វិសោធនកម្ម និងការលើកលែង

ក្រុមសីលធម៌នេះអាចត្រូវបានធ្វើវិសោធនកម្ម ឬលើកលែងមិនអនុវត្តដោយក្រុមប្រឹក្សាភិបាលរបស់ក្រុមហ៊ុន ដោយគោរព តាមលក្ខខណ្ឌតម្រូវក្នុងការផ្តល់ព័ត៌មាននេះ ច្បាប់ និងបទប្បញ្ញត្តិជាធរមាន។ ជាវិធានទូទៅ ក្រុមប្រឹក្សាភិបាលនឹងមិនផ្តល់ការ លើកលែងមិនអនុវត្ត ប្រការណាមួយនៃក្រុមសីលធម៌នេះឡើយ ប្រសិនបើគ្មានមូលហេតុសមស្រប និងចាំបាច់នោះទេ។

អភិបាល និងបុគ្គលិកជាន់ខ្ពស់ត្រូវអនុវត្តឲ្យបានច្បាស់ ខ្ជាប់ខ្ជួនតាមស្មារតី និងខ្លឹមសារតាមក្រុមសីលធម៌នេះ។ អភិបាល និងបុគ្គលិកជាន់ខ្ពស់ មានកាតព្វកិច្ចយល់ដឹងពីក្រុមសីលធម៌នេះ និងស្វែងរកការពន្យល់ និងការផ្តល់ប្រឹក្សាបន្ថែម ទាក់ទងនឹងការ បកស្រាយ ខ្លឹមសារ និងលក្ខខណ្ឌតម្រូវនៃក្រុមសីលធម៌នេះ ជាពិសេសនៅពេលមានហេតុការណ៍ណាមួយដែលអាចមានទំនាស់ ជាមួយនឹង ក្រុមសីលធម៌នេះ។

ក្រុមប្រឹក្សាភិបាលត្រូវចាត់វិធានការណ៍សមស្រប ក្នុងករណីដែលមានការបំពានក្រុមសីលធម៌នេះ។

អភិបាល និងបុគ្គលិកជាន់ខ្ពស់ អាចសាកសួរដោយផ្ទាល់ទៅអគ្គនាយក ទាក់ទងនឹងការអនុវត្តន៍ ឬការបកស្រាយ ក្រុម សីលធម៌នេះ។

ខ- ការអនុវត្តក្រុមសីលធម៌

ក្រុមសីលធម៌នេះ ត្រូវបានអនុម័តដោយក្រុមប្រឹក្សាភិបាលរបស់ក្រុមហ៊ុន នៅថ្ងៃទី១៥ ខែកុម្ភៈ ឆ្នាំ១០១២ និងមាន អនុភាពអនុវត្តចាប់ពីក្រុមហ៊ុនទទួលបានការយល់ព្រម ឲ្យមានការបោះផ្សាយលក់មូលបត្រកម្មសិទ្ធិជាសាធារណៈដោយ គ.ម.ក. និងត្រូវបានចុះបញ្ជីលក់មូលបត្រកម្មសិទ្ធិជាសាធារណៈដោយ គ.ម.ក. និងត្រូវបានចុះបញ្ជីលក់មូលបត្រនៅ ផ.ម.ក.។



ផ្នែកទី៤:


ព័ត៌មានអំពីការដ្ឋានមូលបត្ររបស់បុគ្គលបោះផ្សាយ

១- ព័ត៌មានអំពីមូលបត្រកម្មសិទ្ធិ

- ◆ ឈ្មោះមូលបត្រកម្មសិទ្ធិ: ភាគហ៊ុនធម្មតា
- ◆ អក្សរកូដមូលបត្រកម្មសិទ្ធិ: KH1000010004
- ◆ ចំណាត់ថ្នាក់នៃមូលបត្រកម្មសិទ្ធិ: មូលបត្រកម្មសិទ្ធិមានសិទ្ធិបោះឆ្នោត
- ◆ តម្លៃចារឹកក្នុងមួយឯកតាមូលបត្រកម្មសិទ្ធិ: ១.០០០ រៀល
- ◆ ថ្លៃលក់ក្នុងមួយឯកតាមូលបត្រកម្មសិទ្ធិ: ៣.២៤០រៀល (ថ្ងៃទី២៨ ខែកញ្ញា ឆ្នាំ២០១៨)
- ◆ បរិមាណមូលបត្រកម្មសិទ្ធិសរុបទាំងអស់ដែលកំពុងចរាចរលើទីផ្សារ: ១៣.០៤៥.៩៧៥ មូលបត្រកម្មសិទ្ធិ
- ◆ មូលធនបន្ថែមកម្មសិទ្ធិផ្សារ: ២៨១.៧៩៣.០៤៤.៨៨០រៀល
- ◆ ឈ្មោះទីផ្សារមូលបត្រប្រតិបត្តិ: ក្រុមហ៊ុនផ្សារមូលបត្រកម្ពុជា
- ◆ កាលបរិច្ឆេទនៃការចុះបញ្ជីលក់មូលបត្រ: ១៨/មេសា/២០១២

២- ថ្លៃ និងបរិមាណដ្ឋាន

មូលបត្រកម្មសិទ្ធិ		កក្កដា	សីហា	កញ្ញា
ថ្លៃដ្ឋាន (រៀល)	អតិបរមា	៣.២៦០	៣.២៦០	៣.២៦០
	មធ្យម	៣.១៧០	៣.២៣០	៣.២៥០
	អប្បបរមា	៣.០៨០	៣.២០០	៣.២៤០
បរិមាណ ដ្ឋាន (ភាគហ៊ុន)	អតិបរមា	២០.៣៣២	៤.៥០០	៦.៤៦១
	មធ្យម	១០.១៦៦	២.២៥០	៣.២៦០,៥
	អប្បបរមា	០	០	៦០



ផ្នែកទី៥:

របាយការណ៍សវនកម្ម
របស់សវនករផ្ទៃក្នុង
លើការគ្រួតពិនិត្យផ្ទៃក្នុង



ព្រះរាជាណាចក្រកម្ពុជា
ជាតិ សាសនា ព្រះមហាក្សត្រ

សវនកម្មផ្ទៃក្នុង

លេខ : ០១៣ រ.ប.ក

របាយការណ៍សវនកម្ម
ស្តីពីការត្រួតពិនិត្យផ្ទៃក្នុង ត្រីមាសទី ០៣ ឆ្នាំ ២០១៨
(ការិយបរិច្ឆេទ ២០១៦ និង២០១៧)

រដ្ឋាករទឹកស្វយ័តក្រុងភ្នំពេញ ទទួលបន្ទុកការងារផលិតកម្ម និងចែកចាយទឹកសម្រាប់ប្រើប្រាស់ទូទៅក្នុង ការបម្រើដល់ផ្នែកសេវាកម្មសាធារណៈជាលក្ខណៈរដ្ឋបាល និងបច្ចេកទេស ។

រដ្ឋាករទឹកស្វយ័តក្រុងភ្នំពេញ គឺជាសហគ្រាសសាធារណៈ បានបោះផ្សាយលក់មូលបត្រជាសាធារណៈ មាន កាតព្វកិច្ចរៀបចំរបាយការណ៍ហិរញ្ញវត្ថុ និង ត្រូវធ្វើសវនកម្មដោយសវនករឯករាជ្យ ដែលមានការទទួលស្គាល់ពីគណៈ កម្មការមូលបត្រកម្ពុជា (គ.ម.ក) ។ ដូចនេះរដ្ឋាករទឹកស្វយ័តក្រុងភ្នំពេញ ទាមទារត្រូវមានការគ្រប់គ្រងប្រកបដោយ ប្រសិទ្ធភាព និងសមត្ថភាព ប្រសិនបើមិនដូច្នោះទេនឹងធ្វើឲ្យអង្គការទឹកស្អាត មិនអាចសម្រេចបានតាមផែនការ សកម្មភាពហិរញ្ញវត្ថុ និងគោលដៅរបស់រាជរដ្ឋាភិបាលបានឡើយ ។

ការងារត្រួតពិនិត្យផ្ទៃក្នុង គឺជាកត្តាមួយដ៏មានសារៈសំខាន់បំផុតដែលជួយដល់អង្គការរដ្ឋាករទឹកស្វយ័ត ក្រុងភ្នំពេញ ធ្វើប្រតិបត្តិការប្រចាំថ្ងៃរបស់អង្គការប្រកបដោយជោគជ័យ និងសម្រេចបាននូវគោលដៅផ្គត់ផ្គង់ទឹក ស្អាត ជូនអតិថិជនរបស់រដ្ឋាករទឹកស្វយ័តក្រុងភ្នំពេញ ប្រកបដោយសុខុមាលភាព និងមានជីវភាពល្អប្រសើរ ។

ក្នុងត្រីមាសទី៣ ឆ្នាំ២០១៨ សវនកម្មផ្ទៃក្នុង បានចុះត្រួតពិនិត្យនៅសាខាសេវាកម្មទឹកស្អាត និងអនាម័យ តាមផែនការសកម្មភាពឆ្នាំ២០១៨ លើអនុលោមភាព និងប្រតិបត្តិការ ក្នុងការិយបរិច្ឆេទ ២០១៦ និង២០១៧ ។

វិសាលភាពនេះ យើងខ្ញុំត្រួតពិនិត្យលើប្រព័ន្ធប្រតិបត្តិការ ៖

- ការងារសាកសម្អាតទឹក
- ការងារទូទាត់គម្រោង
- ការងារលើកផែនការថែទាំ-ជួសជុលគ្រឿងចក្រ
- ការរៀបចំតារាងទូទាត់ប្រាក់បុរេប្រទានក្នុងការអនុវត្តន៍គម្រោង

ក. លទ្ធផលការអង្កេតវិជ្ជមាន

- គ្រប់មន្ត្រី-និយោជិតគ្រប់ផ្នែកចូលធ្វើការមុនម៉ោងកំណត់ ពេលព្រឹក ឬត្រឹមម៉ោងកំណត់ពេលព្រឹក និង បញ្ចប់នៅម៉ោងកំណត់ពេលល្ងាច ឬលើសពីម៉ោងកំណត់ពេលល្ងាច អាស្រ័យលើទំហំការងារ ។
- នាយកដ្ឋានបានជួយសហការ សម្រួលទឹកនៃផ្លូវ និងផ្តល់ឯកសារបានល្អប្រសើរ ។

ខ. លទ្ធផលការងារសវនកម្ម

ក្នុងឆ្នាំ ២០១៦ និង២០១៧ សាខាសេវាកម្មទឹកស្អាត និងអនាម័យ អនុវត្តការងារបាន ៖



- ការងារដាក់បំពង់ទឹកស្អាត ក្នុងឆ្នាំ ២០១៦ បានប្រវែង ១៩៥.៥០២,៨៧ ម ធៀបនឹងផែនការ ១២០.០០០ ម ការអនុវត្តលើស ៦២,៩១% និងឆ្នាំ ២០១៧ បានប្រវែង ១៩៥.៣៧៧,៤៤ ម ធៀបនឹងផែនការ ២០០.០០០ ម លម្អៀងខ្លះ ២,៣១% ។
- ការងារអនុវត្តន៍គម្រោង ក្នុងឆ្នាំ ២០១៦ គម្រោងទទួលបានចំនួន ១.១៥៧ គម្រោង ក្នុងនោះអនុវត្ត បាន ៩៩៩ គម្រោង, កំពុងអនុវត្ត ០៥ គម្រោង, គម្រោងនៅសល់ ៤៧ គម្រោង និងបង្វែរត្រឡប់ ទៅវិញ ១០៤ គម្រោង និងការរើ-រៀបបំពង់ ០២ គម្រោង ។ ក្នុងឆ្នាំ ២០១៧ គម្រោងទទួលបាន ចំនួន ១.០៥៦ គម្រោង ក្នុងនោះអនុវត្តបាន ៩៦៩ គម្រោង និងកំពុងអនុវត្ត ០៧ គម្រោង, បង្វែរ ត្រឡប់ទៅវិញ ៥០ គម្រោង និងគម្រោងនៅសល់ ៣០ គម្រោង ។
- ការងារទូទាត់គម្រោង ក្នុងឆ្នាំ ២០១៦ អនុវត្តបានចំនួន ៩៩៩ គម្រោង ក្នុងនោះទូទាត់បាន ៩០៨ គម្រោង និងពុំទាន់ធ្វើការទូទាត់ ៩១ គម្រោង និងការរើ-រៀបបំពង់ ០២ គម្រោង។ ក្នុងឆ្នាំ ២០១៧ អនុវត្តបាន ៩៦៩ គម្រោង ក្នុងនោះការទូទាត់បាន ៨៥២ គម្រោង, កំពុងរៀបចំទូទាត់ ៨៨ គម្រោង និងពុំទាន់ទូទាត់ ២៩ គម្រោង ។
- ការងារសាកសម្ភាធិក ក្នុងឆ្នាំ២០១៦ បាន ១៣២.៤៣២,៥៥ម និងក្នុងឆ្នាំ ២០១៧ បាន ១៧៣.០១៧,១៩ម ។

សាខាសេវាកម្មទឹកស្អាត និងអនាម័យ បានបំពេញការងារបានល្អ និង មានការសហការគ្នា ក្រៅពី នេះក៏នូវមានចំណុចខ្លះចន្លោះមួយចំនួនដែលត្រូវធ្វើការកែលម្អដូចខាងក្រោម ៖

១. ការងារសាកសម្ភាធិក

ក្នុងឆ្នាំ ២០១៦ និង២០១៧ សាខាសេវាកម្មទឹកស្អាត និងអនាម័យ អនុវត្តការងារសាកសម្ភាធិក៖

	២០១៦	២០១៧
• របាយការណ៍បូកសរុបលទ្ធផលការងារ (១)	១៣២.៤៣២,៥៥ម	១៧៣.០១៧,១៩ម
• ការត្រួតពិនិត្យរបស់សវនកម្មឃើញអនុវត្តបាន (២)	១២៥.៥២៦,៩៤ម	១៧១.២៣២,៦៩ម
លម្អៀងខ្លះ (៣)	៦.៩០៥,៦១ម	១.៧៨៤,៥០ម
គិតជាភាគរយ (៣/១)	៥,២១%	១,០៣%

កត្តានេះនាំឲ្យប៉ះពាល់ដល់ដំណើរការនៃការអនុវត្តន៍ផែនការរបស់អង្គភាព ។

ដើម្បីឲ្យមានប្រសិទ្ធភាពការងារមន្ត្រីទទួលបន្ទុក ត្រូវយកចិត្តទុកដាក់ក្នុងការត្រួតពិនិត្យ និងជម្រុញ ការងារសាកសម្ភាធិក ឲ្យបានទាន់តាមផែនការ ។

តាមការស្រាយបំភ្លឺរបស់សវនដ្ឋាន : ការយឺតយ៉ាវនេះមានពាក់ព័ន្ធនឹងកត្តាមួយចំនួន ដូចខាង ក្រោមនេះ៖

- ✓ ការផ្គត់ផ្គង់សម្ភារៈ ពុំទាន់បានគ្រប់គ្រាន់ និងទាន់ពេល ដែលធ្វើឱ្យការងារសាកសម្ភាធិក អាចចេញអនុវត្តបាន ។
- ✓ ការទូទាត់គម្រោងត្រូវភ្ជាប់ជាមួយនឹងរបាយការណ៍ការងារសាកសម្ភាធិក ។
- ✓ គម្រោងមួយចំនួនបានអនុវត្តនៅចុងឆ្នាំ ដែលធ្វើឱ្យការងារសាកសម្ភាធិកត្រូវអនុវត្តក្នុងឆ្នាំ បន្ទាប់ ។

ទន្ទឹមនឹងនោះ សាខាទទួលយកនូវអនុសាសន៍របស់សវនករ និងខិតខំពង្រឹងមន្ត្រីទទួលបន្ទុក អនុវត្តការងារឱ្យទាន់តាមផែនការរបស់អង្គភាព ។

២. ការងារទូទាត់គម្រោង

សាខាសេវាកម្មទឹកស្អាត និងអនាម័យ អនុវត្តបាន ៖

		២០១៦	២០១៧
• ការងារដាក់បំពង់	(១)	៩៩៩ គម្រោង	៩៦៩ គម្រោង
• បានធ្វើការទូទាត់	(២)	៩០៨ គម្រោង	៨៥២ គម្រោង
ពុំទាន់បានទូទាត់ក្នុងគម្រោង	(៣)	៩១ គម្រោង	១១៧ គម្រោង
គិតជាភាគរយ	(៣/១)	៩,១០%	១២%
ការរើ-រៀបបំពង់		០២ គម្រោង	

ករណីនេះ នាំឲ្យមានផលប៉ះពាល់លើស្ថានភាពហិរញ្ញវត្ថុ និងតម្លៃទីផ្សាររបស់អចលនទ្រព្យ ។ មន្ត្រីទទួលបន្ទុក ត្រូវយកចិត្តទុកដាក់ខ្ពស់លើការងារទូទាត់គម្រោង ដូចមានក្នុងសេចក្តីកំណត់លេខ ០១៧ សកណ ត្រង់ចំណុចទី១ (គោលបំណង) “ដើម្បីឆ្លុះបញ្ចាំងនូវស្ថានភាពហិរញ្ញវត្ថុពិតពិសេសលើតម្លៃទីផ្សាររបស់អចលនទ្រព្យ និងអាចធានាបាននូវទឹកប្រាក់បម្រុងទុកសម្រាប់ការវិនិយោគបន្តតាមរយៈការបង់រំលោះបានទាន់ពេល និងត្រឹមត្រូវតាមជីវិតរបស់អចលនទ្រព្យ” ។

តាមការស្រាយបំភ្លឺរបស់សវនដ្ឋាន : កត្តាដែលធ្វើអោយគម្រោងឆ្នាំ២០១៦ និង ឆ្នាំ ២០១៧ មិនអាចទូទាត់ក្នុងឆ្នាំទាន់ពេលវេលាបាន ក្នុងនោះមានដូចខាងក្រោម៖

- ក- ឆ្នាំ២០១៦ គម្រោងមិនទាន់ទូទាត់មាន ចំនួន ៩៣ គម្រោង ក្នុងនោះ៖
 - អនុវត្តក្នុងខែធ្នូ ចំនួន ៣០ គម្រោង
 - ជាប់ការងារជួសជុលថ្នល់ ចំនួន ៦៣ គម្រោង (ការរើ-រៀបបំពង់ចំនួន ០២ គម្រោង)
 - ខ- ឆ្នាំ២០១៧ គម្រោងមិនទាន់ទូទាត់មាន ចំនួន ១១៧ គម្រោង ក្នុងនោះ៖
 - អនុវត្តក្នុងខែធ្នូ ចំនួន ៨៥ គម្រោង
 - ខ្វះតម្លៃសម្ភារៈ ចំនួន ៣២ គម្រោង
- ផ្អែកតាមទិន្នន័យខាងលើនេះ សាខានឹងខិតខំកែលម្អនូវកង្វះខាតនេះ ឲ្យបានជាអតិបរិមា។

៣. ការងារលើកផែនការថែទាំ-ជួសជុលគ្រឿងចក្រ

សាខាសេវាកម្មទឹកស្អាត និងអនាម័យ បានលើកផែនការសម្រាប់ជួសជុល-ថែទាំគ្រឿងចក្រ ពុំទាន់មានភាពសមស្របទៅនឹងការអនុវត្តន៍ជាក់ស្តែង ៖

		២០១៦	២០១៧
• ផែនការដែលបានលើក	(១)	៧០៤,៣៧៦,០០០៛	៧៩២,៣៩១,៦៤០៛
• ចំណាយជាក់ស្តែង	(២)	៥៣៤,១៣២,០០០៛	២៩៥,០៤០,៨០០៛
លម្អៀងខ្វះ	(៣)	១៧០,២៤៤,០០០៛	៤៩៧,៣៥០,៨៤០៛
គិតជាភាគរយ	(៣/១)	២៤%	៦២%

កត្តានេះ នាំឲ្យប៉ះពាល់ដល់ដំណើរការកត់ត្រាគណនេយ្យ និងហិរញ្ញវត្ថុរបស់ រដ្ឋាករទឹកស្វយ័តក្រុងភ្នំពេញ ។

ដើម្បីឲ្យមានប្រសិទ្ធភាពក្នុងការអនុវត្តន៍ការងារ មន្ត្រីទទួលបន្ទុក ត្រូវរៀបចំផែនការឲ្យបានត្រឹមត្រូវធ្វើយ៉ាងណាឲ្យការលើកផែនការ និងការអនុវត្តន៍ ជាក់ស្តែងមានភាពប្រហាក់ប្រហែលគ្នា ។



តាមការស្រាយបំភ្លឺរបស់សវនដ្ឋាន : សាខាសេវាកម្មទឹកស្អាត និងអនាម័យ នឹងខិតខំពង្រឹងបន្ថែម និងបណ្តុះបណ្តាលដល់មន្ត្រីទទួលបន្ទុកការងារខាងលើ អនុវត្តការងារឱ្យកាន់តែមានប្រសិទ្ធភាព។

៤. ការរៀបចំតារាងទូទាត់ប្រាក់បុរេប្រទានក្នុងការអនុវត្តគម្រោង

ក្នុងឆ្នាំ២០១៦ និង២០១៧ សាខាសេវាកម្មទឹកស្អាត និងអនាម័យ បានរៀបចំតារាងជម្រះប្រាក់ បុរេប្រទាន (៣០%, ៤០% និង៧០%) លើការងារវិនិយោគ ដាក់បំពង់មេ និងចែកចាយទឹក ពុំទាន់ មានភាពច្បាស់លាស់ ។

ករណីនេះនាំឱ្យការរៀបចំតារាងទូទាត់ ពុំទាន់មានប្រសិទ្ធភាព ។

ដើម្បីឱ្យមានប្រសិទ្ធភាពការងារ មន្ត្រីទទួលបន្ទុក ត្រូវយកចិត្តទុកដាក់ និងតាមដានជាប្រចាំដោយ សហការជាមួយនាយកដ្ឋានគណនេយ្យ-ហិរញ្ញវត្ថុ ដើម្បីឱ្យការងារមានប្រសិទ្ធភាព ។

តាមការស្រាយបំភ្លឺរបស់សវនដ្ឋាន : សាខាសេវាកម្មទឹកស្អាត និងអនាម័យ នឹងខិតខំពង្រឹង ការងាររៀបចំឯកសារ និងតារាងទូទាត់គម្រោង ដើម្បីធានាដល់ការត្រួតពិនិត្យ។ ក្នុងនោះសាខា ទទួលយកនូវការណែនាំរបស់សវនកម្មផ្ទៃក្នុង ។


គ. សន្និដ្ឋាន

សាខាសេវាកម្មទឹកស្អាត និងអនាម័យ អនុវត្តការងារប្រចាំថ្ងៃបានល្អគួរឱ្យកត់សម្គាល់។ ក្នុងនោះក៏នូវមានចំណុចខ្លះ ចន្លោះមួយចំនួន ដែលត្រូវធ្វើការចាប់អារម្មណ៍ និងកែលម្អ ដើម្បីឱ្យការងារនោះកាន់តែល្អ និងមានប្រសិទ្ធភាពខ្ពស់ ទាំង ក្នុង ប្រព័ន្ធប្រតិបត្តិការ និងអនុលោមភាព ដើម្បីឱ្យស្របតាមនីតិវិធីស្តង់ដារការងារ និងបទបញ្ញត្តិនានាដែលបានកំណត់ ដូចជា ៖

- ការងារទូទាត់គម្រោងមួយចំនួនអនុវត្តពុំទាន់ពេល នាំឱ្យមានផលប៉ះពាល់ទៅលើស្ថានភាពហិរញ្ញវត្ថុ និងតម្លៃទីផ្សាររបស់អចលនទ្រព្យ ។
- ការលើកផែនការថែទាំ-ជួសជុលគ្រឿងចក្រ នៅមានគម្លាតឆ្ងាយពីការអនុវត្តន៍ជាក់ស្តែង នាំឱ្យការ លើកផែនការនេះ ពុំទាន់មានភាពសមស្របតាមបទដ្ឋានកត់ត្រាគណនេយ្យ-ហិរញ្ញវត្ថុ ។

សវនដ្ឋាន ត្រូវធ្វើរបាយការណ៍បំភ្លឺតបន្តរាល់ចំណុចដែលបានកែលម្អ និងពុំទាន់បានធ្វើការកែលម្អ ក្នុងរយៈពេល ៣ ខែ បន្ទាប់ពីចេញរបាយការណ៍។ ទន្ទឹមនឹងនោះ សវនកម្មផ្ទៃក្នុង នឹងធ្វើការតាមដានរាល់អនុសាសន៍ ដែលបាន ពិនិត្យឃើញនូវបណ្តាចំណុចខ្លះចន្លោះរបស់សវនដ្ឋាន ក្នុងកំឡុងពេលចុះត្រួតពិនិត្យតាមការកំណត់ក្នុងផែនការប្រចាំឆ្នាំ ។

ថ្ងៃ ១៧/០២/២០១៨ ខែកុម្ភៈ ឆ្នាំច សំរឹទ្ធិស័ក ព.ស.២៥៦២
រាជធានីភ្នំពេញ ថ្ងៃទី ២៤ ខែកញ្ញា ឆ្នាំ២០១៨

សវនកម្មផ្ទៃក្នុង


សេង គាតារ


បានអនុលោម ៦កកត


ថ្ងៃ ១៧/០២/២០១៨ ខែកុម្ភៈ ឆ្នាំច សំរឹទ្ធិស័ក ព.ស.២៥៦២
រាជធានីភ្នំពេញ ថ្ងៃទី ២៤ ខែកញ្ញា ឆ្នាំ២០១៨

៧. គណៈកម្មាធិការសវនកម្ម

ប្រធាន


អោម សេងប៊ូរ៉ា







Role Center - Role for PPWSA IT

My Notifications

From	Created Date	Note
		

Links

Link Address	Description
--------------	-------------

Home

Departments

Thursday, June 04, 2015 | CAWSA\LEIMA

ផ្នែកទី៦:

របាយការណ៍ហិរញ្ញវត្ថុ និងរបាយការណ៍របស់ សវនករឯករាជ្យ

សម្រាប់រយៈពេល៩ខែ គិតត្រឹមថ្ងៃទី៣០ ខែកញ្ញា ឆ្នាំ២០១៨

រដ្ឋាករទឹកស្វយ័តក្រុងភ្នំពេញ
(ចុះបញ្ជីពាណិជ្ជកម្មនៅព្រះរាជាណាចក្រកម្ពុជា)

ព័ត៌មានហិរញ្ញវត្ថុសង្ខេបបណ្តោះអាសន្ន
សម្រាប់រយៈពេល ៩ខែ គិតត្រឹមថ្ងៃទី៣០ ខែកញ្ញា ឆ្នាំ២០១៨

ព័ត៌មានហិរញ្ញវត្ថុសង្ខេបបណ្តោះអាសន្ន ដែលភ្ជាប់មកជាមួយ គឺជាការប្រែសម្រួលជាភាសាខ្មែរ
ពីរបាយការណ៍ជាភាសាអង់គ្លេស។ ក្នុងករណីមានភាពមិនស្របគ្នារវាងភាសាទាំងពីរ ឯកសារអង់គ្លេស
ត្រូវបានយកជាគោល។



រដ្ឋាករទឹកស្វយ័តក្រុងភ្នំពេញ
(ចុះបញ្ជីពាណិជ្ជកម្មនៅព្រះរាជាណាចក្រកម្ពុជា)


មាតិកា	ទំព័រ
សេចក្តីថ្លែងការណ៍របស់ក្រុមប្រឹក្សាភិបាល	១
របាយការណ៍នៃការត្រួតពិនិត្យលើព័ត៌មានហិរញ្ញវត្ថុសង្ខេបបណ្តោះអាសន្ន	២
របាយការណ៍ស្ថានភាពហិរញ្ញវត្ថុសង្ខេប	៣ - ៤
របាយការណ៍ចំណេញ ឬខាត និងចំណូលផ្សេងៗសង្ខេប	៥
របាយការណ៍បម្រែបម្រួលមូលធនសង្ខេប	៦
របាយការណ៍លំហូរសាច់ប្រាក់សង្ខេប	៧ - ៨
កំណត់សម្គាល់របាយការណ៍ហិរញ្ញវត្ថុ	៩ - ២១

រដ្ឋាករទឹកស្វយ័តក្រុងភ្នំពេញ
(ចុះបញ្ជីពាណិជ្ជកម្មនៅព្រះរាជាណាចក្រកម្ពុជា)

សេចក្តីថ្លែងការណ៍របស់ក្រុមប្រឹក្សាភិបាល

តាមយោបល់របស់ក្រុមប្រឹក្សាភិបាល របាយការណ៍ហិរញ្ញវត្ថុសង្ខេបរបស់ រដ្ឋាករទឹកស្វយ័តក្រុងភ្នំពេញ ហៅកាត់ថា (“រ.ទ.ស.ភ”) ដែលមានរបាយការណ៍ស្ថានភាពហិរញ្ញវត្ថុសង្ខេបនាថ្ងៃទី៣០ ខែកញ្ញា ឆ្នាំ២០១៨ ព្រមទាំងរបាយការណ៍ចំណេញ ឬខាត និងចំណូលផ្សេងៗសង្ខេប របាយការណ៍បម្រែបម្រួលមូលធនសង្ខេប និង របាយការណ៍លំហូរសាច់ប្រាក់សង្ខេប សម្រាប់ត្រីមាស និង កំណត់សម្គាល់ព័ត៌មានហិរញ្ញវត្ថុបន្ថែមផ្សេងៗ (ត្រូវបានគេ ស្គាល់ផងដែរថាជា “ព័ត៌មានហិរញ្ញវត្ថុសង្ខេបបណ្តោះអាសន្ន”) បានរៀបចំឡើងត្រឹមត្រូវគ្រប់ទិដ្ឋភាពជាសារវន្តទាំងអស់ ទៅតាមស្តង់ដារគណនេយ្យអន្តរជាតិកម្ពុជា លេខ ៣៤ ស្តីពី “របាយការណ៍ហិរញ្ញវត្ថុក្នុងគ្រា”។

ចុះហត្ថលេខាជំនួសក្រុមប្រឹក្សាភិបាល



ស៊ឹម ស៊ីថា
អគ្គនាយក



រស់ គឹមលាង
អគ្គនាយករងទទួលបន្ទុក
ហិរញ្ញកិច្ច និងផ្សារមូលបត្រ



ស៊ឹម ណារ៉ា
ប្រធានក្រុមប្រឹក្សាភិបាល

ថ្ងៃពុធ ៧រោច ខែអស្សុជ ឆ្នាំច សំរឹទ្ធិស័ក ព.ស. ២៥៦២
រាជធានីភ្នំពេញ ថ្ងៃទី៣១ ខែតុលា ឆ្នាំ២០១៨



**របាយការណ៍នៃការត្រួតពិនិត្យលើព័ត៌មានហិរញ្ញវត្ថុសង្ខេបបណ្តោះអាសន្ន
ទូទាំងពាក់កណ្តាលឆ្នាំរបស់រដ្ឋាករទឹកស្វយ័តក្រុងភ្នំពេញ**

(ចុះបញ្ជីពាណិជ្ជកម្មនៅព្រះរាជាណាចក្រកម្ពុជា លេខ Co. ០៨៣៩ Et/២០១២)

សេចក្តីផ្តើម

យើងខ្ញុំបានធ្វើការត្រួតពិនិត្យនូវ របាយការណ៍ហិរញ្ញវត្ថុសង្ខេបរបស់រដ្ឋាករទឹកស្វយ័តក្រុងភ្នំពេញហៅកាត់ថា “រ.ទ.ស.ភ” ដែលមានរបាយការណ៍ស្ថានភាពហិរញ្ញវត្ថុសង្ខេបសម្រាប់ការិយបរិច្ឆេទគិតត្រឹម ថ្ងៃទី៣០ ខែកញ្ញា ឆ្នាំ ២០១៨ ព្រមទាំងរបាយការណ៍ចំណេញ ឬខាត និងចំណូលផ្សេងៗសង្ខេប របាយការណ៍បម្រែបម្រួលមូលធន សង្ខេប និងរបាយការណ៍លំហូរសាច់ប្រាក់សង្ខេបសម្រាប់រយៈពេល ៩ខែ និង សេចក្តីសង្ខេបកំណត់សម្គាល់ព័ត៌មាន ហិរញ្ញវត្ថុបន្ថែមផ្សេងៗ (ត្រូវបានគេស្គាល់ផងដែរថាជា “ព័ត៌មានហិរញ្ញវត្ថុសង្ខេបបណ្តោះអាសន្ន”)។ អគ្គនាយករបស់ រ.ទ.ស.ភ ជាអ្នកទទួលខុសត្រូវក្នុងការរៀបចំ និងបង្ហាញនូវព័ត៌មានហិរញ្ញវត្ថុសង្ខេបបណ្តោះអាសន្ន។ ទំនួលខុសត្រូវរបស់យើងខ្ញុំគឺ ធ្វើការសន្និដ្ឋានទៅលើព័ត៌មានហិរញ្ញវត្ថុសង្ខេបបណ្តោះអាសន្នដោយផ្អែកលើការត្រួតពិនិត្យឡើងរបស់យើងខ្ញុំ។

វិសាលភាពនៃការត្រួតពិនិត្យ

យើងខ្ញុំបានធ្វើការត្រួតពិនិត្យ ដោយអនុលោមតាមស្តង់ដារអន្តរជាតិកម្ពុជាលើការត្រួតពិនិត្យលេខ ២៤១០ ស្តីពី “ការត្រួតពិនិត្យព័ត៌មានហិរញ្ញវត្ថុក្នុងគ្រា ដែលធ្វើឡើងដោយសវនករឯករាជ្យរបស់ រ.ទ.ស.ភ”។ ការត្រួតពិនិត្យលើព័ត៌មានហិរញ្ញវត្ថុរួមមាន ការចោទសួរឬគ្រឿងដែលពាក់ព័ន្ធផ្ទាល់នឹងព័ត៌មានហិរញ្ញវត្ថុ និងគណនេយ្យព្រមទាំងការអនុវត្តនូវការវិភាគ និងនីតិវិធីក្នុងការត្រួតពិនិត្យផ្សេងៗ។ ការត្រួតពិនិត្យមានវិសាលភាពតិចជាងការធ្វើសវនកម្មដោយអនុលោមទៅតាមស្តង់ដារសវនកម្មអន្តរជាតិនៃកម្ពុជា ហើយជាលទ្ធផល យើងខ្ញុំមិនអាចធ្វើការធានាថាបានដឹងនូវរាល់បញ្ហាសំខាន់ៗ ដែលអាចនឹងកំណត់បានប្រសិនបើធ្វើសវនកម្ម។ ដូច្នេះយើងខ្ញុំមិនបញ្ចេញមតិយោបល់ សវនកម្មនោះទេ។

សេចក្តីសន្និដ្ឋាន

យោងតាមការត្រួតពិនិត្យរបស់យើងខ្ញុំ យើងខ្ញុំកត់សម្គាល់ឃើញថាមិនមានបញ្ហាណាមួយដែលធ្វើអោយយើងខ្ញុំជឿជាក់ថាព័ត៌មានហិរញ្ញវត្ថុក្នុងគ្រាសង្ខេបរបស់ រ.ទ.ស.ភ ដែលបានភ្ជាប់មកជាមួយនេះមិនបានរៀបចំឡើងគ្រប់ទិដ្ឋភាពជាសារវន្តទាំងអស់ មិនស្របទៅតាមស្តង់ដារគណនេយ្យអន្តរជាតិកម្ពុជាលេខ ៣៤ ស្តីពី “របាយការណ៍ហិរញ្ញវត្ថុក្នុងគ្រា” នោះទេ។

ប៊ី ឌី អូ (ខេមបូឌា) លីមីតធីត ភាគីករពាណិជ្ជកម្ម

ថ្ងៃពុធ ៧រោច ខែអស្សុជ ឆ្នាំច សំរឹទ្ធិស័ក ព.ស. ២៥៦២
រាជធានីភ្នំពេញ ថ្ងៃទី៣១ ខែតុលា ឆ្នាំ២០១៨

រដ្ឋាករទឹកស្វយ័តក្រុងភ្នំពេញ
(ចុះបញ្ជីពាណិជ្ជកម្មនៅព្រះរាជាណាចក្រកម្ពុជា)

របាយការណ៍ស្ថានភាពហិរញ្ញវត្ថុសង្ខេប
នាថ្ងៃទី៣០ ខែកញ្ញា ឆ្នាំ២០១៨

	កំណត់ សម្គាល់	មិនបានធ្វើសវនកម្ម ៣០ កញ្ញា ២០១៨ គិតជាពាន់រៀល	បានធ្វើសវនកម្ម ៣១ ធ្នូ ២០១៧ គិតជាពាន់រៀល
ទ្រព្យសកម្ម			
ទ្រព្យសកម្មរយៈពេលវែង			
ទ្រព្យសម្បត្តិ រោងចក្រ និង បរិក្ខារ	៤	១.១៨៩.៩៧៧.២០១	១.១២៤.១៧២.១៨៣
ទ្រព្យសកម្មអរូបី		១៤.៨០៧.០៧០	៥.២១១.៤០៦
ឥណទានផ្តល់ឱ្យរដ្ឋាករទឹកខេត្តពោធិ៍សាត់		-	១១២.៨៩៦
		<u>១.២០៤.៧៨៤.២៧១</u>	<u>១.១២៩.៤៩៦.៤៨៥</u>
ទ្រព្យសកម្មរយៈពេលខ្លី			
សន្និធិ		៩២.៧២៩.៧៥០	៦៤.៥២៦.១២៤
គណនីពាណិជ្ជកម្ម និងគណនីត្រូវទទួលផ្សេងៗ		៧៤.៨៦២.៩៣៣	៤៤.៨០៤.១៧២
ឥណទានផ្តល់ឱ្យរដ្ឋាករទឹកខេត្តពោធិ៍សាត់		១៥១.៦០២	១៤១.៨៤៩
ឥណទានផ្តល់ឱ្យបុគ្គលិក		៤.២២៦.១៥៦	៥.០៣៤.៨៦៤
វិនិយោគរយៈពេលខ្លី	៥	៣៤.១៥៧.៩៦៦	៩៦.៧០៣.៧០៤
គណនីពន្ធផ្សេងៗត្រូវទទួល		៥.៣១២.០៥២	៥.៣១២.០៥២
សមតុល្យសាច់ប្រាក់ និងធនាគារ		១៤.៦៩២.១៥១	១៥.៩៩២.៥២៧
		<u>២២៦.១៣២.៦១០</u>	<u>២៣២.៥១៥.២៩២</u>
ទ្រព្យសកម្មសរុប		<u>១.៤៣០.៩១៦.៨៨១</u>	<u>១.៣៦២.០១១.៧៧៧</u>
មូលធន និងបំណុល			
មូលធនភាគហ៊ុនិក			
ដើមទុន		៥៤១.២២៧.២៨២	៥៤១.២២៧.២៨២
ទុនបម្រុង	៦	២៨៤.៥០៣.៦៣៦	២៦៤.៨២៩.៦៧៨
ចំណេញរក្សាទុក		៣៤.៨១០.២០៣	៣៣.០៦៧.៨២៦
មូលធនរបស់ភាគហ៊ុនិកសរុប		<u>៨៦០.៥៤១.១២១</u>	<u>៨៣៩.១២៤.៧៨៦</u>
បំណុល			
បំណុលរយៈពេលវែង			
ប្រាក់កម្ចី	៧	២៩០.១០៥.០៣៤	២៥៨.២៨៦.៩០៣
កាតព្វកិច្ចសោធននិវត្តន៍	៨	៤៣.១៦៨.០៥៥	៤០.១៣៣.៧១៧
ជំនួយពន្យារពីរដ្ឋាភិបាល និងជំនួយផ្សេងៗ	៩	២៣.៧២១.០២២	២៥.៤៩១.០០១
បំណុលពន្ធពន្យារ		៣៨.៧១៦.៥៧៤	៣៥.២០៧.៣៥៩
គណនីត្រូវបង់ផ្សេងៗ	១០	៥៥.២២៥.៤១៨	៤៩.៦៩៩.៨៩៨
		<u>៤៥០.៩៣៦.១០៣</u>	<u>៤០៨.៨១៨.៨៧៨</u>



រដ្ឋាករទឹកស្វយ័តក្រុងភ្នំពេញ

(ចុះបញ្ជីពាណិជ្ជកម្មនៅព្រះរាជាណាចក្រកម្ពុជា)

របាយការណ៍ស្ថានភាពហិរញ្ញវត្ថុសង្ខេប (ត)
នាថ្ងៃទី៣០ ខែកញ្ញា ឆ្នាំ២០១៨

	កំណត់ សម្គាល់	មិនបានធ្វើសវនកម្ម ៣០ កញ្ញា ២០១៨ គិតជាពាន់រៀល	បានធ្វើសវនកម្ម ៣១ ធ្នូ ២០១៧ គិតជាពាន់រៀល
បំណុលរយៈពេលខ្លី			
គណនីពាណិជ្ជកម្ម និងគណនីត្រូវបង់ផ្សេងៗ	១០	៥១.៨២២.៩០៩	៥១.១៤៥.១៣៤
ប្រាក់កម្ចី	៧	៤៣.៧៣៤.៨៤១	៤៩.៣៥០.៦៨៤
ភាគលាភត្រូវបង់	១១	១១.៣៨៤.៧៨៧	-
ពន្ធលើប្រាក់ចំណេញត្រូវបង់		១២.៤៩៧.១២០	១៣.៥៧២.២៩៥
		<u>១១៩.៤៣៩.៦៥៧</u>	<u>១១៤.០៦៨.១១៣</u>
បំណុលសរុប		<u>៥៧០.៣៧៥.៧៦០</u>	<u>៥២២.៨៨៦.៩៩១</u>
មូលធនរបស់ភាគហ៊ុនិក និងបំណុលសរុប		<u>១.៤៣០.៩១៦.៨៨១</u>	<u>១.៣៦២.០១១.៧៧៧</u>

របាយការណ៍ស្ថានភាពហិរញ្ញវត្ថុក្នុងគ្រួសាររដ្ឋបាលត្រូវបានរៀបចំឡើងដោយយោងទៅលើព័ត៌មានហិរញ្ញវត្ថុសម្រាប់ការិយបរិច្ឆេទគិតត្រឹមថ្ងៃទី៣១ ខែធ្នូ ឆ្នាំ២០១៧ ដែលបានធ្វើសវនកម្មរួច ព្រមទាំងកំណត់សម្គាល់ដែលបានភ្ជាប់ក្នុងរបាយការណ៍ហិរញ្ញវត្ថុបណ្តោះអាសន្ននេះ។

រដ្ឋាករទឹកស្វយ័តក្រុងភ្នំពេញ

(ចុះបញ្ជីពាណិជ្ជកម្មនៅព្រះរាជាណាចក្រកម្ពុជា)

របាយការណ៍ចំណេញ ឬខាត និងចំណូលផ្សេងៗសង្ខេប

សម្រាប់រយៈពេល ៩ខែ គិតត្រឹមថ្ងៃទី៣០ ខែកញ្ញា ឆ្នាំ២០១៨

	កំណត់ សម្គាល់	មិនបានធ្វើសវនកម្ម			
		សម្រាប់រយៈពេល ៣០ កញ្ញា ២០១៨ ^(១) គិតជាពាន់រៀល	៣ខែ គិតត្រឹមថ្ងៃទី ៣០ កញ្ញា ២០១៧ ^(២) គិតជាពាន់រៀល	សម្រាប់រយៈពេល ៣០ កញ្ញា ២០១៨ ^(១) គិតជាពាន់រៀល	៩ខែ គិតត្រឹមថ្ងៃទី ៣០ កញ្ញា ២០១៧ ^(២) គិតជាពាន់រៀល
ចំណូល៖					
ការលក់		៥៣.៦១៩.៦៨៤	៤៨.៤១៦.៥៤៥	១៥២.៩១២.៦៩៨	១៤៦.២៩៤.៣២៦
ចំណូលពីការសាងសង់		៩៩០.៧៧៥	១.៩៥២.៤៧៥	៧.៤០១.៥៦១	៩.៤៨៤.៤០៤
ចំណូលផ្សេងៗ		៣.៤២៤.៤៤១	៣.៨៧៧.៧៥១	១៣.៥៣៧.៦២៤	១២.៨៣១.០៦២
		<u>៥៨.០៣៤.៩០០</u>	<u>៥៤.២៤៦.៧៧១</u>	<u>១៧៣.៨៥១.៨៨៣</u>	<u>១៦៨.៦០៩.៧៩២</u>
ចំណាយ៖					
ចំណាយរំលស់ទ្រព្យសកម្មរូបិ៍ និងទ្រព្យសកម្មអរូបិ៍		(១២.០៩៨.៤៨៥)	(៩.១៩០.៣៤២)	(៣១.១០២.៤៥៣)	(២៧.៨១៣.៤២០)
ចំណាយថ្លៃភ្លើង		(៩.៤៥៩.៦៦៧)	(៩.២១៨.៤៨០)	(២៩.៦៧៣.៨៤៥)	(២៧.៣៦៤.៩៩៨)
ចំណាយប្រាក់បៀវត្សរ៍ ប្រាក់ឈ្នួល និងចំណាយពាក់ព័ន្ធផ្សេងៗ		(១២.១៩២.០៣៩)	(១០.០៥៧.៤០៥)	(៣៦.៧២១.៥៦៦)	(២៩.៨២៨.៨៩០)
ចំណាយវត្ថុធាតុដើមសម្រាប់ផលិតទឹកស្អាត		(១.៩៨៩.០៨២)	(១.៨៧៦.៨៥៧)	(៥.៣៧៧.២៤៨)	(៤.៩៥៣.៦២០)
ចំណាយវត្ថុធាតុដើមសម្រាប់តភ្ជាប់បណ្តាញទៅតាមគេហដ្ឋាន		(១.០២១.៥០១)	(១.៨៣២.៦២៣)	(២.៥៨១.៥១២)	(៦.៩១៨.៥៦៨)
ចំណាយជួសជុល និងថែទាំ		(២.៤៤៤.៩៧១)	(២.៦៨៨.៣៦៤)	(៥.១៩២.០៧៦)	(៦.៣១៨.១៥៣)
ចំណាយសេវាសាងសង់		(៨០៨.៧៦៩)	(១.៤១៩.៦៨៣)	(៦.០៣៩.១០៣)	(៦.៩៧៧.២០១)
សំវិធានធនលើឥណទានផ្តល់ឲ្យបុគ្គលិក		១៩៥.៦៥៥	-	(៨០៨.៧០៩)	(៥៧៣.៩២២)
(ខាត)/ចំណេញពីការប្តូររូបិ៍យថ្នាំ - សុទ្ធ		(៤៤៦.៦០៥)	(៧០៨.៦៧១)	(៤៣៩.៥២៧)	១៥៦.៤៩៣
ចំណាយប្រតិបត្តិការផ្សេងៗ		(៣.៦៧០.៧៥៦)	(១.៨២៧.៤២៤)	(៦.៦៥៩.២១៥)	(៥.២២២.៦៤៣)
		<u>១៤.០៩៨.៦៨០</u>	<u>១៥.៤២៦.៩២២</u>	<u>៤៩.២៥១.៦២៩</u>	<u>៥២.៧៩៤.៨៧០</u>
ចំណេញប្រតិបត្តិការ		១២	១.៣៨៥.៩០៦	៩.២៩៤.០៥៤	៥.១០៧.១៥២
ចំណូលការប្រាក់	១២	៣៤៩.១៦៣	១.៣៨៥.៩០៦	៩.២៩៤.០៥៤	៥.១០៧.១៥២
ចំណាយការប្រាក់	១២	(៤.៤០៧.៩០៧)	(៦.៣៧៤.៤៨៦)	(១៤.២១៦.៣៦៨)	(២៨.៨១០.៦៧៨)
		<u>១០.០៣៣.៩៦៨</u>	<u>១០.៤៩៧.៣២៦</u>	<u>៤៤.៣៧១.៧៤០</u>	<u>២១.៣០៣.៦២៦</u>
ចំណេញមុនបង់ពន្ធលើប្រាក់ចំណេញ		១០.០៣៣.៩៦៨	១០.៤៩៧.៣២៦	៤៤.៣៧១.៧៤០	២១.៣០៣.៦២៦
ចំណាយពន្ធលើប្រាក់ចំណេញ	១៣	(២.៨៣២.៧២៧)	(២.២២០.៩៨៦)	(៩.៦៣៧.៧១៧)	(៦.៣២០.៣៤៨)
		<u>៧.២០១.២៤១</u>	<u>៨.២៧៦.៣៤០</u>	<u>៣៤.៧៣៤.០២៣</u>	<u>១៤.៩៨៣.២៧៨</u>
ចំណេញក្នុងការិយបរិច្ឆេទ		៧.២០១.២៤១	៨.២៧៦.៣៤០	៣៤.៧៣៤.០២៣	១៤.៩៨៣.២៧៨
ចំណូលលម្អិតផ្សេងៗ					
ខ្ទង់គណនីដែលមិនបានបែងចែកចំណេញ ឬខាត៖					
ចំណេញពីការវាយតម្លៃហានិភ័យកាតព្វកិច្ចសោធននិវត្តន៍		២៩.៩៧៩	១១.៩៨០	១១៨.៦១៤	២៧.៥០៤
លទ្ធផលលម្អិតក្នុងការិយបរិច្ឆេទ		<u>៧.២៣១.២២០</u>	<u>៨.២៨៨.៣២០</u>	<u>៣៤.៨៥២.៦៣៧</u>	<u>១៥.០១០.៧៨២</u>
ចំណេញក្នុង១ភាគហ៊ុន (ជាប្រាក់រៀល) របស់ភាគហ៊ុននិង រ.ទ.ស.ក ក្នុងការិយបរិច្ឆេទនេះមានដូចខាងក្រោម៖					
ចំណេញក្នុងមួយភាគហ៊ុនថយចុះ	១៤	៨៣,២១	៩៤,៦២	៤០០,២៤	២៦២,១៣
ចំណេញក្នុងមួយភាគហ៊ុនមូលដ្ឋាន	១៤	៨៣,២១	៩៤,៦២	៤០០,២៤	២៦២,១៣

កំណត់សម្គាល់៖

- (១) របាយការណ៍ចំណេញ ឬខាត និងចំណូលផ្សេងៗសង្ខេប គួរតែអានជាមួយនឹងព័ត៌មានហិរញ្ញវត្ថុសម្រាប់ការិយបរិច្ឆេទគិតត្រឹមថ្ងៃទី៣១ ខែ ធ្នូ ឆ្នាំ ២០១៧ ដែលបានធ្វើសវនកម្មរួច ព្រមទាំងកំណត់សម្គាល់ដែលបានភ្ជាប់ក្នុងរបាយការណ៍ហិរញ្ញវត្ថុបណ្តោះអាសន្ននេះ។
- (២) តួលេខដែលយកមកប្រៀបធៀបសម្រាប់ការិយបរិច្ឆេទ បានពិនិត្យឡើងវិញ ប៉ុន្តែមិនបានធ្វើសវនកម្ម។



រដ្ឋាករទឹកស្វយ័តក្រុងភ្នំពេញ

(ចុះបញ្ជីពាណិជ្ជកម្មនៅព្រះរាជាណាចក្រកម្ពុជា)

របាយការណ៍បម្រែបម្រួលមូលធនសង្ខេប

សម្រាប់រយៈពេល ៩ខែ គិតត្រឹមថ្ងៃទី៣០ ខែកញ្ញា ឆ្នាំ២០១៨

	កំណត់ សម្គាល់	មូលធនភាគហ៊ុន គិតជាពាន់រៀល	ទុនបម្រុង គិតជាពាន់រៀល	ចំណេញរក្សាទុក គិតជាពាន់រៀល	សរុប គិតជាពាន់រៀល
មិនបានធ្វើសវនកម្ម					
សមតុល្យគិតត្រឹមថ្ងៃទី១ ខែមករា ឆ្នាំ២០១៨		៥៤១.២២៧.២៨២	២៦៤.៨២៩.៦៧៨	៣៣.០៦៧.៨២៦	៨៣៩.១២៤.៧៨៦
ចំណេញក្នុងការិយបរិច្ឆេទ		-	-	៣៤.៦៩១.៥៨៩	៣៤.៦៩១.៥៨៩
ចំណេញដែលបណ្តាលមកពីការវាយតម្លៃ ហានិភ័យសោធននិវត្តន៍		-	-	១១៨.៦១៤	១១៨.៦១៤
លទ្ធផលលម្អិតសរុបក្នុងការិយបរិច្ឆេទ		-	-	៣៤.៨១០.២០៣	៣៤.៨១០.២០៣
ប្រតិបត្តិការជាមួយម្ចាស់ភាគហ៊ុន					
ការផ្ទេរទៅគណនីទុនបម្រុង	៦	-	១៩.៦៧៣.៩៥៨	(១៩.៦៧៣.៩៥៨)	-
ភាគលាភ	១១	-	-	(១៣.៣៩៣.៨៦៨)	(១៣.៣៩៣.៨៦៨)
សរុបប្រតិបត្តិការជាមួយម្ចាស់ភាគហ៊ុន		-	១៩.៦៧៣.៩៥៨	(៣៣.០៦៧.៨២៦)	(១៣.៣៩៣.៨៦៨)
សមតុល្យគិតត្រឹមថ្ងៃទី៣០ ខែកញ្ញា ឆ្នាំ ២០១៨^(១)		៥៤១.២២៧.២៨២	២៨៤.៥០៣.៦៣៦	៣៤.៨១០.២០៣	៨៦០.៥៤១.១២១
សមតុល្យគិតត្រឹមថ្ងៃទី១ ខែមករា ឆ្នាំ២០១៧		៥៤១.២២៧.២៨២	២២៩.៤៧១.៤១០	៤៩.២៧៣.១០៤	៨១៩.៩៧១.៧៩៦
ចំណេញក្នុងការិយបរិច្ឆេទ		-	-	២២.៧៧០.៩៨៦	២២.៧៧០.៩៨៦
ចំណេញដែលបណ្តាលមកពីការវាយតម្លៃ ហានិភ័យសោធននិវត្តន៍		-	-	២៧.៥០៤	២៧.៥០៤
ចំណេញក្នុងការិយបរិច្ឆេទ		-	-	២២.៧៩៨.៤៩០	២២.៧៩៨.៤៩០
ប្រតិបត្តិការជាមួយម្ចាស់ភាគហ៊ុន					
ការផ្ទេរទៅគណនីទុនបម្រុង	៦	-	៣៥.៣៥៨.២៦៨	(៣៥.៣៥៨.២៦៨)	-
ភាគលាភបានបង់		-	-	(១៣.៩១៤.៨៣៦)	(១៣.៩១៤.៨៣៦)
សរុបប្រតិបត្តិការជាមួយម្ចាស់ភាគហ៊ុន		-	៣៥.៣៥៨.២៦៨	(៤៩.២៧៣.១០៤)	(១៣.៩១៤.៨៣៦)
សមតុល្យគិតត្រឹមថ្ងៃទី៣០ ខែកញ្ញា ឆ្នាំ ២០១៧^(២)		៥៤១.២២៧.២៨២	២៦៤.៨២៩.៦៧៨	២២.៧៩៨.៤៩០	៨២៨.៨៥៥.៤៥០

កំណត់សម្គាល់៖

- (១) របាយការណ៍បម្រែបម្រួលសង្ខេប គួរតែអានជាមួយនឹងព័ត៌មានហិរញ្ញវត្ថុសម្រាប់ការិយបរិច្ឆេទគិតត្រឹមថ្ងៃទី៣១ ខែ ធ្នូ ឆ្នាំ២០១៧ ដែលបានធ្វើសវនកម្មរួច ព្រមទាំងកំណត់សម្គាល់ដែលបានភ្ជាប់ក្នុងរបាយការណ៍ហិរញ្ញវត្ថុបណ្តោះអាសន្ននេះ។
- (២) តួលេខដែលយកមកប្រៀបធៀបសម្រាប់ការិយបរិច្ឆេទ បានពិនិត្យឡើងវិញ ប៉ុន្តែមិនបានធ្វើសវនកម្ម។

រដ្ឋាករទឹកស្វយ័តក្រុងភ្នំពេញ

(ចុះបញ្ជីពាណិជ្ជកម្មនៅព្រះរាជាណាចក្រកម្ពុជា)

របាយការណ៍លំហូរសាច់ប្រាក់សង្ខេប

សម្រាប់រយៈពេល ៩ខែ គិតត្រឹមថ្ងៃទី៣០ ខែកញ្ញា ឆ្នាំ២០១៨

	កំណត់ សម្គាល់	មិនបានធ្វើសវនកម្ម សម្រាប់រយៈពេល ៩ខែ គិតត្រឹមថ្ងៃទី	
		៣០ កញ្ញា ២០១៨ ^(១) គិតជាពាន់រៀល	៣០ កញ្ញា ២០១៧ ^(២) គិតជាពាន់រៀល
លំហូរសាច់ប្រាក់ពីសកម្មភាពប្រតិបត្តិការ			
ចំណេញមុនបង់ពន្ធ		៤៤.៣២៩.៣០៦	២៩.០៩១.៣៤៤
និយ័តកម្ម៖			
វិលសំទ្រព្យសកម្មអរូបី		១.២៥៤.៤៤៦	៥៨៥.៨២២
វិលសំទ្រយន្តការណ៍រដ្ឋាភិបាល និងជំនួយផ្សេងៗ		(១.៧៦៩.៩៧៩)	(១.៧៦៩.៩៧៩)
វិលសំទ្រព្យសកម្មរូបី		២៩.៨៤៨.០០៧	២៧.២២៧.៥៩៨
ចំណូលការប្រាក់		(៩.២៩៤.០៤៥)	(៥.១០៧.១៥២)
ចំណាយការប្រាក់		១៤.២១៦.៣៦៨	២៨.៨១០.៦៧៨
សំវិធានធនលើឥណទានផ្តល់ឲ្យបុគ្គលិក		៨០៨.៧០៩	៥៣៤.៧៩២
ការជម្រះបញ្ជីទ្រព្យសម្បត្តិ រោងចក្រ និងបរិក្ខារ		៣.១៤៤.៥៣៨	៤៤០.៤១១
ចំណាយកាតព្វកិច្ចសោធននិវត្តន៍	៨	៤.០៦១.៩៥៣	៣.៣៥៣.៨៦៦
		<u>៨៦.៥៩៩.៣០៣</u>	<u>៨៣.១៦៧.៣៨០</u>
ចំណូលប្រតិបត្តិការមុនបម្រែបម្រួលដើមទុនបង្វិល		៨៦.៥៩៩.៣០៣	៨៣.១៦៧.៣៨០
បម្រែបម្រួលដើមទុនបង្វិល៖			
សន្និធិ		(២៨.២០៣.៦២៦)	២.១៧០.១៦៥
គណនីអតិថិជនពាណិជ្ជកម្ម និងគណនីត្រូវទទួលផ្សេងៗ		(៣១.៧៨០.៧១៣)	(១៦.៤៤៣.៧៨៨)
គណនីអ្នកផ្គត់ផ្គង់ពាណិជ្ជកម្ម និងគណនីត្រូវបង់ផ្សេងៗ		៩.៨០០.៨៧៧	៨.៦៥៥.៩១៣
ប្រាក់កក់របស់អតិថិជន		៣.៥៧២.០០៥	៣.០៩៤.៣១៧
		<u>៣៩.៩៨៧.៨៤៦</u>	<u>៨០.៦៧៣.៩៨៧</u>
សាច់ប្រាក់បានមកពីប្រតិបត្តិការ		៣៩.៩៨៧.៨៤៦	៨០.៦៧៣.៩៨៧
ចំណូលពន្ធបានបង់		(៧.២០៣.៦៧៧)	(៨.៨៥១.៦៦២)
កាតព្វកិច្ចសោធននិវត្តន៍បានបង់		(៩០៩.០០១)	(៨៦៣.៣៧៤)
		<u>៣១.៨៧៥.១៦៨</u>	<u>៧០.៩៥៨.៩៥១</u>
សាច់ប្រាក់សុទ្ធបានមកពីសកម្មភាពប្រតិបត្តិការ			
លំហូរសាច់ប្រាក់សុទ្ធពីសកម្មភាពវិនិយោគ			
ការទិញទ្រព្យសម្បត្តិ រោងចក្រ និងបរិក្ខារ	៤	(១១៤.៧៦៤.៣១៩)	(១០៤.៧៤៤.៣៧៧)
មូលធនការប្រាក់លើទ្រព្យសម្បត្តិដែលមានលក្ខណៈគ្រប់គ្រាន់		(២.០៥២.៩៤១)	(៩១.៤២៤)
ទឹកប្រាក់សំណងពីឥណទានផ្តល់ឲ្យរដ្ឋាករទឹកខេត្តពោធិ៍សាត់		១០៣.១៤៣	៨៧.៨៩២
ការវិនិយោគរយៈពេលខ្លី		៦២.៥៤៥.៧៣៨	៤៧.៣២០.៩៥៧
ការប្រាក់បានទទួល		២.៥៧៤.៦២៧	២.៣៣៩.៥៨៦
		<u>(៥១.៥៩៣.៧៥២)</u>	<u>(៥៥.០៨៧.៣៦៦)</u>
សាច់ប្រាក់សុទ្ធបានប្រើក្នុងសកម្មភាពវិនិយោគ			



រដ្ឋាករទឹកស្វយ័តក្រុងភ្នំពេញ

(ចុះបញ្ជីពាណិជ្ជកម្មនៅព្រះរាជាណាចក្រកម្ពុជា)

របាយការណ៍លំហូរសាច់ប្រាក់សង្ខេប (ត)

សម្រាប់រយៈពេល ៩ខែ គិតត្រឹមថ្ងៃទី៣០ ខែកញ្ញា ឆ្នាំ២០១៨

	កំណត់ សម្គាល់	មិនបានធ្វើសវនកម្ម សម្រាប់រយៈពេល ៩ខែ គិតត្រឹមថ្ងៃទី	
		៣០ កញ្ញា ២០១៨ ^(១) គិតជាពាន់រៀល	៣០ កញ្ញា ២០១៧ ^(២) គិតជាពាន់រៀល
លំហូរសាច់ប្រាក់សុទ្ធពីសកម្មភាពហិរញ្ញប្បទាន			
ភាគលាភដែលបានបង់		(២.០០៩.០៨១)	(១៣.៩១៤.៨៣៦)
សាច់ប្រាក់បានមកពីប្រាក់កម្ចី		៦៦.៩២៤.០១៩	១៧.៣៤៨.៥៩១
ការប្រាក់បានបង់		(៨.៥១៧.៧៧៩)	(៩.១៦៦.៣៨៩)
ការបង់សងប្រាក់កម្ចី		(៣៧.៩៧៨.៩៥១)	(១៧.៨៣០.២២៧)
		<u>១៨.៤១៨.២០៨</u>	<u>(២៣.៥៦២.៨៦១)</u>
សាច់ប្រាក់សុទ្ធបានប្រើក្នុងសកម្មភាពហិរញ្ញប្បទាន			
		១៨.៤១៨.២០៨	(២៣.៥៦២.៨៦១)
តំហាយសាច់ប្រាក់ និងសាច់ប្រាក់សមមូលសុទ្ធ		(១.៣០០.៣៧៦)	(៧.៦៩១.២៧៦)
សាច់ប្រាក់ និងសាច់ប្រាក់សមមូលនៅដើមការិយបរិច្ឆេទ		១៥.៩៩២.៥២៧	១៦.៣៨៦.៨៤៩
		<u>១៤.៦៩២.១៥១</u>	<u>៨.៦៩៥.៥៧៣</u>

កំណត់សម្គាល់៖

- (១) របាយការណ៍លំហូរសាច់ប្រាក់សង្ខេប គួរតែអានជាមួយនិងព័ត៌មានហិរញ្ញវត្ថុសម្រាប់ការិយបរិច្ឆេទគិតត្រឹមថ្ងៃទី៣១ ខែ ធ្នូ ឆ្នាំ២០១៧ ដែលបានធ្វើសវនកម្ម ព្រមទាំងកំណត់សម្គាល់ដែលបានភ្ជាប់ក្នុងរបាយការណ៍ហិរញ្ញវត្ថុបណ្តោះអាសន្ននេះ។
- (២) តួលេខដែលយកមកប្រៀបធៀបសម្រាប់ការិយបរិច្ឆេទ បានពិនិត្យឡើងវិញ ប៉ុន្តែមិនបានធ្វើសវនកម្ម។

រដ្ឋាករទឹកស្វយ័តក្រុងភ្នំពេញ

(ចុះបញ្ជីពាណិជ្ជកម្មនៅព្រះរាជាណាចក្រកម្ពុជា)

កំណត់សម្គាល់របាយការណ៍ហិរញ្ញវត្ថុសង្ខេប

ថ្ងៃទី៣០ ខែកញ្ញា ឆ្នាំ២០១៨

១. ព័ត៌មានអំពីក្រុមហ៊ុន

រដ្ឋាករទឹកស្វយ័តក្រុងភ្នំពេញ ហៅកាត់ថា (“រ.ទ.ស.ភ”) ស្ថិតក្រោមការគ្រប់គ្រងផ្នែកបច្ចេកទេសរបស់ ក្រសួងឧស្សាហកម្ម និងសិប្បកម្ម និងស្ថិតក្រោមការគ្រប់គ្រងផ្នែកហិរញ្ញវត្ថុរបស់ក្រសួងសេដ្ឋកិច្ច និងហិរញ្ញវត្ថុ ហើយមានការិយាល័យកណ្តាលនៅរាជធានីភ្នំពេញ។ រ.ទ.ស.ភ ត្រូវបានទទួលស្គាល់ដោយក្រសួងពាណិជ្ជកម្ម ថាជាសហគ្រាសសាធារណៈដែលមានលក្ខណៈ សេដ្ឋកិច្ច និងមានលេខចុះបញ្ជី Co.០៨៣៩ Et/២០១២ ចុះថ្ងៃ ទី២៧ ខែមីនា ឆ្នាំ២០១២។

ការិយាល័យចុះបញ្ជីរបស់ រ.ទ.ស.ភ មានទីតាំងស្ថិតនៅអគារលេខ៤៥ ផ្លូវលេខ១០៦ សង្កាត់ស្រះចក ខណ្ឌដូនពេញ រាជធានីភ្នំពេញ ព្រះរាជាណាចក្រកម្ពុជា។

ព័ត៌មានហិរញ្ញវត្ថុក្នុងគ្រាសង្ខេបត្រូវបាន បង្ហាញជាប្រាក់រៀលដែលជាប្រាក់រៀល រ.ទ.ស.ភ កំពុងប្រើប្រាស់ ផងដែរ។

ព័ត៌មានហិរញ្ញវត្ថុក្នុងគ្រាសង្ខេប ត្រូវបានក្រុមប្រឹក្សាភិបាលអនុម័តឲ្យចេញផ្សាយនៅថ្ងៃទី៣១ ខែតុលា ឆ្នាំ ២០១៨។

២. សកម្មភាពចម្បង

សកម្មភាពចម្បងរបស់ រ.ទ.ស.ភ គឺការផលិត និងការចែកចាយទឹកស្អាតសម្រាប់ការប្រើប្រាស់ទូទៅរបស់ សាធារណជននៅរាជធានីភ្នំពេញ។ កម្មវត្ថុអាជីវកម្មរបស់ រ.ទ.ស.ភ គឺ៖

- វិនិយោគ កសាង ពង្រីក ដំណើរការជួសជុល និងថែរក្សាមធ្យោបាយសម្រាប់ផលិត និងប្រព័ន្ធ ចែកចាយទឹកស្អាត និងអនាម័យ
- ប្រើប្រាស់នូវគ្រប់វិធានការដើម្បីបង្កើនផលិតកម្ម-សេវាកម្ម និងធានាគុណភាពទឹកស្អាតឆ្លើយតប ទៅនឹងតម្រូវការសម្រាប់ជីវភាពរស់នៅ អាជីវកម្ម-សេវាកម្ម និងឧស្សាហកម្ម
- ធ្វើអាជីវកម្ម-សេវាកម្ម និងការងារផ្សេងៗទៀតដែលទាក់ទងនឹងវិស័យទឹកស្អាត និងអនាម័យតាម ការសម្រេចរបស់ក្រុមប្រឹក្សាភិបាល និងអនុលោមតាមច្បាប់
- ធ្វើសហប្រតិបត្តិការលើផ្នែកបច្ចេកទេស ពាណិជ្ជកម្ម និងហិរញ្ញវត្ថុជាមួយដៃគូអភិវឌ្ឍន៍ក្នុងស្រុក និងក្រៅប្រទេស ដើម្បីពង្រីក និងអភិវឌ្ឍន៍ រ.ទ.ស.ភ ទៅតាមគោលនយោបាយរបស់រាជរដ្ឋាភិបាល
- ធានាឲ្យបាននូវចីរភាព ដំណើរការផលិតកម្ម អាជីវកម្ម និងហិរញ្ញវត្ថុ ដោយផ្សារភ្ជាប់ជាមួយ ផលប្រយោជន៍សង្គម។

៣. មូលដ្ឋាននៃការរៀបចំរបាយការណ៍ហិរញ្ញវត្ថុ

របាយការណ៍ហិរញ្ញវត្ថុបណ្តោះអាសន្នមិនត្រូវបានធ្វើសវនកម្ម ហើយត្រូវបានរៀបចំឡើងដោយ អនុលោម ទៅតាមស្តង់ដារគណនេយ្យអន្តរជាតិកម្ពុជា លេខ ៣៤ ស្តីពី របាយការណ៍ហិរញ្ញវត្ថុបណ្តោះអាសន្ន។ របាយការណ៍ហិរញ្ញវត្ថុបណ្តោះអាសន្ននេះ គួរតែត្រូវបានអានផ្តល់ជាមួយនឹងរបាយការណ៍ហិរញ្ញវត្ថុប្រចាំឆ្នាំ គិតត្រឹមថ្ងៃទី៣១ ខែធ្នូ ឆ្នាំ២០១៧ និងកំណត់សម្គាល់មួយចំនួនដែលអមជាមួយ។

កំណត់សម្គាល់មួយចំនួន ត្រូវបានជ្រើសរើសដាក់ភ្ជាប់មកជាមួយដើម្បីពន្យល់ពីព្រឹត្តិការណ៍ និង ប្រតិបត្តិការសំខាន់ៗ សម្រាប់ការស្វែងយល់ពីបម្រែបម្រួលនៃស្ថានភាពហិរញ្ញវត្ថុ និងលទ្ធផលអាជីវកម្មរបស់ រ.ទ.ស.ភ ចាប់គិតពីត្រឹមថ្ងៃទី៣១ ខែធ្នូ ឆ្នាំ២០១៧។



៣. មូលដ្ឋាននៃការរៀបចំរបាយការណ៍ហិរញ្ញវត្ថុ (ត)

គោលការណ៍គណនេយ្យ និងវិធីសាស្ត្រនៃការគណនាដែលបានអនុវត្ត គឺសមស្របទៅនឹងគោលការណ៍ និងវិធីសាស្ត្រដែលបានអនុវត្តនៅក្នុងការធ្វើសវនកម្មទៅលើរបាយការណ៍ហិរញ្ញវត្ថុ គិតត្រឹមថ្ងៃទី៣១ ខែធ្នូ ឆ្នាំ២០១៧ លើកលែងតែការអនុវត្តនៃវិសោធនកម្ម និងបំណកស្រាយផ្សេងៗខាងក្រោម៖

	ថ្ងៃចូលជាធរមាន
វិសោធនកម្មលើ ស.រ.ហ.អ.ក ១ ការពង្រឹងប្រចាំឆ្នាំ (ខួប២០១៤ ដល់ ២០១៦)	១ មករា ២០១៨
ស.រ.ហ.អ.ក ១៥ ចំណូលពីកិច្ចសន្យាជាមួយអតិថិជន	១ មករា ២០១៨
ការបញ្ជាក់ពី ស.រ.ហ.អ.ក ១៥	១ មករា ២០១៨
ស.រ.ហ.អ.ក ៩ ឧបករណ៍ហិរញ្ញវត្ថុ (ចេញផ្សាយដោយ ក.ប.ស.គ.អ នៅខែកក្កដា ឆ្នាំ២០១៤)	១ មករា ២០១៨
ស.រ.ហ.អ.ក ២ ការបែងចែក និងការវាស់វែងតំលៃ នៃប្រតិបត្តិការទូទាត់ផ្អែកលើ ប័ណ្ណភាគហ៊ុន	១ មករា ២០១៨
វិសោធនកម្មលើ ស.គ.អ.ក ២៨ ការពង្រឹងប្រចាំឆ្នាំ (ខួប២០១៤ ដល់ ២០១៦)	១ មករា ២០១៨
ការបកស្រាយ ២២ ប្រតិបត្តិការរូបិយប័ណ្ណបរទេស និងបុរេប្រទាននៃតម្លៃតបស្នង	១ មករា ២០១៨
វិសោធនកម្មលើ ស.គ.អ.ក ៤០ ការផ្ទេរទ្រព្យសម្បត្តិវិនិយោគ	១ មករា ២០១៨
វិសោធនកម្មលើ ស.រ.ហ.អ.ក ៤ ដោយអនុវត្ត ស.រ.ហ.អ.ក ៩ ឧបករណ៍ហិរញ្ញវត្ថុ ជាមួយ ស.រ.ហ.អ.ក ៤ កិច្ចសន្យាធានារ៉ាប់រង	យោងតាម ស.រ.ហ.អ.ក ៤ កថាខណ្ឌ៤៦ និង៤៨

ពុំមានការប៉ះពាល់ជាសារវន្តទៅលើការអនុវត្តនៃស្តង់ដារគណនេយ្យ វិសោធនកម្ម និងបំណកស្រាយ ផ្សេងៗក្នុងកំឡុងការិយបរិច្ឆេទនៃគ្រាហិរញ្ញវត្ថុ នេះទេ។

ខាងក្រោមនេះ គឺជាស្តង់ដារគណនេយ្យ វិសោធនកម្ម និងបំណកស្រាយផ្សេងៗ ដែលត្រូវបានចេញ ផ្សាយ ប៉ុន្តែមិនទាន់ត្រូវបានអនុវត្តដោយ រ.ទ.ស.ក៖

	ថ្ងៃចូលជាធរមាន
ស.រ.ហ.អ.ក ១៦ ការជួល	១ មករា ២០១៩
ការបកស្រាយ ២៣ ភាពមិនច្បាស់លាស់លើការវិនិច្ឆ័យពន្ធលើប្រាក់ចំណូល	១ មករា ២០១៩
វិសោធនកម្មលើ ស.គ.អ.ក ២៨ ការប្រាក់រយៈពេលវែងជាមួយញាតិសម្ព័ន្ធ ឬក្រុមហ៊ុនរួមទុន	១ មករា ២០១៩
វិសោធនកម្មលើ ស.រ.ហ.អ.ក ៩ ការទូទាត់ជាមុន ជាមួយ សំណងដែលមានភាពអវិជ្ជមាន	១ មករា ២០១៩
ស.រ.ហ.អ.ក ១៧ កិច្ចសន្យាធានារ៉ាប់រង	១ មករា ២០១៩
វិសោធនកម្មលើ ស.រ.ហ.អ.ក ១០ និង ស.គ.អ.ក ២៨ ការលក់ ឬការចែកចាយនៃទ្រព្យ រវាង ស.រ.ហ.អ.ក ៤ កិច្ចសន្យាធានារ៉ាប់រង	ពន្យា

រ.ទ.ស.ក កំពុងវិភាគលើផលប៉ះពាល់ក្នុងការអនុវត្តស្តង់ដារគណនេយ្យ វិសោធនកម្ម និងការបកស្រាយ ទាំងនេះ ដោយហេតុថាក្រុមប្រឹក្សាភិបាលពុំទាន់មានជំហរ ដើម្បីសន្និដ្ឋានលើផលប៉ះពាល់ដែលមានសក្តានុពល លើលទ្ធផល និងស្ថានភាពហិរញ្ញវត្ថុរបស់ក្រុមហ៊ុននៅឡើយទេ។

៣. មូលដ្ឋាននៃការរៀបចំរបាយការណ៍ហិរញ្ញវត្ថុ (ត)

ផលប៉ះពាល់ដែលអាចកើតមានពីការអនុវត្តស្តង់ដារគណនេយ្យ វិសោធនកម្ម និងការបកស្រាយមានដូចខាងក្រោម៖

ស.រ.ហ.អ.ក ១៦ ការជួល

ស.រ.ហ.អ.ក ១៦ នៅកាលបរិច្ឆេទដែលមានប្រសិទ្ធិភាពនឹង ជំនួស ស.គ.អ.ក ១៧ ការជួល និងការបកស្រាយពាក់ព័ន្ធ ដែលបង្ហាញពីគំរូគណនេយ្យការជួលតែមួយ និងតម្រូវឱ្យអ្នកជួល ទទួលស្គាល់ទ្រព្យសកម្ម និងបំណុលសម្រាប់ការជួលទាំងអស់ ដែលមានរយៈពេលលើសពី ១២ខែ លើកលែងតែទ្រព្យសម្បត្តិមូលដ្ឋានមានតម្លៃទាប។ ជាពិសេសនៅក្រោម ស.រ.ហ.អ.ក ១៦ អ្នកជួលត្រូវបានតម្រូវឱ្យទទួលស្គាល់សិទ្ធិរបស់ខ្លួនក្នុងការប្រើប្រាស់ទ្រព្យសកម្ម តំណាងឱ្យសិទ្ធិក្នុងការប្រើប្រាស់ទ្រព្យសកម្ម និងបំណុលមូលដ្ឋានដែលបានជួលដែលតំណាងឱ្យកាតព្វកិច្ចរបស់ខ្លួនក្នុងការទូទាត់ថ្លៃជួល។ ដូច្នេះហើយ អ្នកជួលត្រូវតែទទួលខុសត្រូវលើការរំលស់ទ្រព្យសម្បត្តិដែលមានការប្រើប្រាស់ និងការប្រាក់ទៅលើការទទួលខុសត្រូវលើការជួល និងបែងចែងសាច់ប្រាក់នៃបំណុលជួល ទៅជាចំណែកដើមទុន និងចំណែកការប្រាក់ និងបង្ហាញនៅក្នុងរបាយការណ៍លំហូរសាច់ប្រាក់។ ដូចគ្នានេះដែរ សិទ្ធិក្នុងការប្រើប្រាស់ទ្រព្យសកម្ម និងបំណុលការជួល ត្រូវបានវាស់វែងដំបូងលើមូលដ្ឋានតម្លៃបច្ចុប្បន្ន។

ការវាស់វែងរួមបញ្ចូលទាំងការទូទាត់ជួលដែលមិនអាចលុបចោលបាន ហើយក៏រួមបញ្ចូលទាំងការបង់ប្រាក់ជាដំណាក់កាល ប្រសិនបើអ្នកជួលមានភាពសមហេតុផលជាក់លាក់ ក្នុងការប្រើប្រាស់ជម្រើសដើម្បីពន្យារការជួល ឬប្រើជម្រើស ដើម្បីបញ្ចប់ការជួល។ ការប្រើប្រាស់គណនេយ្យនេះ មានភាពខុសគ្នាយ៉ាងខ្លាំង ទៅលើគណនេយ្យរបស់អ្នកជួល ចំពោះការជួលដែលត្រូវបានចាត់ថ្នាក់ជាប្រតិបត្តិការជួលតាមស្តង់ដារមុន ស.គ.អ.ក ១៧ ។

ទាក់ទងទៅនឹងគណនេយ្យរបស់ភតិបតីនេះ ស.រ.ហ.អ.ក ១៦ អាចយោងទៅលើគណនេយ្យរបស់ភតិបតីនៅក្នុង ស.គ.អ.ក ១៧។ ដូច្នេះអ្នកជួល ត្រូវបន្តចាត់ថ្នាក់ភតិសន្យារបស់ខ្លួនជាភតិសន្យាប្រតិបត្តិការ ឬភតិសន្យាហិរញ្ញវត្ថុ និងបង្ហាញប្រភេទភតិសន្យាទាំងពីរនេះខុសគ្នា។

ការបកស្រាយ ២៣ ភាពមិនច្បាស់លាស់លើការវិនិច្ឆ័យពន្ធលើប្រាក់ចំណូល

ការបកស្រាយ គាំទ្រតម្រូវការនៃពន្ធលើប្រាក់ចំណូល ស.គ.អ.ក ១២ ដោយផ្តល់ការណែនាំអំពីវិធីក្នុងការឆ្លុះបញ្ចាំងពីតម្លៃទិញ នៃភាពមិនប្រាកដប្រជាភ្នាក់ងារគណនេយ្យសម្រាប់ពន្ធលើប្រាក់ចំណូល។

នៅក្រោមការបកស្រាយ អង្គភាពគួរកំណត់ថាតើត្រូវពិចារណាការបង់ពន្ធមិនច្បាស់លាស់នីមួយៗដាច់ដោយឡែកពីគ្នា ឬរួមគ្នា ដោយផ្អែកលើវិធីសាស្ត្រណាមួយដែលអាចទស្សន៍ទាយបានពីភាពមិនច្បាស់លាស់។ អង្គភាពក៏ត្រូវសន្មតថាអាជ្ញាធរពន្ធដារ នឹងធ្វើការត្រួតពិនិត្យមើលលើបរិមាណដែលខ្លួនមានសិទ្ធិពិនិត្យ និងមានចំណេះដឹងពេញលេញអំពីព័ត៌មានពាក់ព័ន្ធទាំងអស់នៅពេលធ្វើការពិនិត្យ។ ប្រសិនបើអង្គភាពយល់ថាការកំណត់របស់ខ្លួន អាជ្ញាធរពន្ធនឹងទទួលយកការបង់ពន្ធមិនច្បាស់លាស់របស់ខ្លួន នោះបន្ទាប់មកអង្គភាពគួរតែវាស់វែងពន្ធបច្ចុប្បន្ន និងពន្ធពន្យាស្របតាមការកំណត់ពន្ធរបស់ខ្លួន។ ប្រសិនបើអង្គភាពបានកំណត់ថាមិនអាចទៅរួចនោះភាពមិនច្បាស់លាស់ក្នុងការកំណត់ពន្ធត្រូវបានឆ្លុះបញ្ចាំងដោយ "វិធីដែលសមស្របបំផុត" ឬវិធីសាស្ត្រ "តម្លៃដែលរំពឹងទុក" មួយណាប្រសើរជាង ក្នុងការព្យាករណ៍ពីដំណោះស្រាយនៃភាពមិនច្បាស់លាស់។

វិសោធនកម្មលើ ស ២៨ក .អ.គ. ការប្រាក់រយៈពេលវែងជាមួយព្យាបាលសម្ព័ន្ធ ឬ ក្រុមហ៊ុនរួមទុន

វិសោធនកម្មនេះបានបញ្ជាក់ថាក្រុមហ៊ុនមានផលប្រយោជន៍រយៈពេលវែងនៅក្នុងការចូលរួម ឬការបណ្តាក់ទុនរួម ដែលវិធីសាស្ត្រមូលធនមិនត្រូវបានអនុវត្ត ប៉ុន្តែត្រូវប្រើប្រាស់ជំនួសដោយ ស.រ.ហ.អ ៩។



៣. មូលដ្ឋាននៃការរៀបចំរបាយការណ៍ហិរញ្ញវត្ថុ (ត)

ផលប៉ះពាល់ដែលអាចកើតមានពីការអនុវត្តស្តង់ដារគណនេយ្យ វិសោធនកម្ម និងការបកស្រាយមានដូចខាងក្រោម៖ (ត)

វិសោធនកម្មលើ ស.រ.ហ.អ.ក ៩ ការទូទាត់ជាមុន ជាមួយសំណងដែលមានភាពអវិជ្ជមាន

វិសោធនកម្មបញ្ជាក់ថាទ្រព្យសកម្មហិរញ្ញវត្ថុ ដែលអាចទូទាត់សងដោយសំណងអវិជ្ជមានអាចត្រូវបានវាស់វែងតាមតម្លៃរំលស់ ឬតម្លៃទីផ្សារតាមរយៈប្រាក់ចំណូលផ្សេងទៀត ប្រសិនបើលក្ខខណ្ឌជាក់លាក់ត្រូវបានបំពេញជំនួសឱ្យតម្លៃទីផ្សារតាមរយៈប្រាក់ចំណេញ ឬខាត។

ស.រ.ហ.អ.ក ១៧ កិច្ចសន្យាធានារ៉ាប់រង

ស.រ.ហ.អ.ក ១៧ ត្រូវបានជំនួសឱ្យ ស.រ.ហ.អ.ក ៤ និងតម្រូវវាស់វែងតាមតម្លៃបច្ចុប្បន្ន ដែលការប៉ាន់ស្មានត្រូវបានវាស់វែងឡើងវិញនៃពេលវេលាបាយការណ៍នីមួយៗ។

កិច្ចសន្យាត្រូវបានវាស់វែងដោយប្រើ៖

- អប្បហារនៃប្រូបាប៊ីលីតេលំហូរសាច់ប្រាក់
- និយ័តកម្មហានិភ័យជាក់លាក់ និង
- ចំណេញនៃសេវាកិច្ចសន្យា ("CSM") តំណាងឱ្យកិច្ចសន្យានៃប្រាក់ចំណេញដែលមិនទាន់បានទទួលស្គាល់ ដែលត្រូវបានគេទទួលស្គាល់ថាជាប្រាក់ចំណូលក្នុងកំឡុងពេលនៃការធានារ៉ាប់រង។

ស្តង់ដារអនុញ្ញាតឱ្យមានជម្រើសរវាង ការទទួលស្គាល់ការផ្លាស់ប្តូរតាមអប្បហារនៅក្នុងរបាយការណ៍ចំណូល ឬទទួលស្គាល់ដោយផ្ទាល់នៅក្នុងប្រាក់ចំណូលផ្សេងៗទៀត។ ជម្រើសនេះ គឺទំនងជាឆ្លុះបញ្ចាំងពីរបៀបដែលក្រុមហ៊ុនធានារ៉ាប់រង បកស្រាយពី ទ្រព្យសកម្មហិរញ្ញវត្ថុរបស់ខ្លួនក្រោម ស.រ.ហ.អ.ក ៩ ។

ជម្រើសម្យ៉ាងទៀត គឺវិធីសាស្ត្របែងចែកបុព្វលាភ ត្រូវបានអនុញ្ញាតសម្រាប់ចំណុលសម្រាប់ការធានារ៉ាប់រងដែលនៅសល់សម្រាប់កិច្ចសន្យារយៈពេលខ្លីដែលត្រូវបានបង្ហាញលើការធានារ៉ាប់រងមិនមានជីវិត។

ការផ្លាស់ប្តូរគំរូនៃការវាស់ស្ទង់ទូទៅដែលគេហៅថា "វិធីសាស្ត្រតំលៃអថេរ" សម្រាប់កិច្ចសន្យាមួយចំនួនដែលបានបង្ហាញលើការធានារ៉ាប់រងមានជីវិត ដែលអ្នកធ្វើគោលនយោបាយ ចែករំលែកជាការទទួលបានមកវិញនូវតម្លៃមូលដ្ឋាន។ នៅពេលអនុវត្តវិធីកំណត់តម្លៃអថេរ ការប្រែប្រួលតម្លៃទីផ្សារនៃភាគហ៊ុនក្រុមហ៊ុននៃតម្លៃមូលដ្ឋាន ត្រូវបានរួមបញ្ចូលនៅក្នុងចំណេញកម្រិតនៃកិច្ចសន្យាសេវា។ ជាលទ្ធផលក្រុមហ៊ុនធានារ៉ាប់រងដែលប្រើវិធីសាស្ត្រនេះទំនងជាមិនសូវប្រែប្រួលខ្លាំងជាងវិធីសាស្ត្រទូទៅទេ។

ច្បាប់ថ្មីនេះ នឹងប៉ះពាល់ដល់របាយការណ៍ហិរញ្ញវត្ថុ និងសូចនាករលទ្ធផលសំខាន់ៗរបស់ក្រុមហ៊ុនទាំងអស់ដែលបានចេញកិច្ចសន្យាធានារ៉ាប់រង ឬកិច្ចសន្យាវិនិយោគដែលមានលក្ខណៈពិសេសនៃការចូលរួម។

វិសោធនកម្មលើ ស.រ.ហ.អ.ក ១០ និង ស.គ.អ.ក ២៨ ការលក់ ឬការចែកចាយនៃទ្រព្យ រវាងអ្នកវិនិយោគ និងក្រុមហ៊ុនបុត្រសម្ព័ន្ធ ឬក្រុមហ៊ុនរួមទុន

វិសោធនកម្មបញ្ជាក់ពីវិសាលភាពនៃប្រាក់ចំណេញឬខាត ដែលត្រូវបានទទួលស្គាល់នៅពេលដែលក្រុមហ៊ុនលក់ ឬរួមចំណែកទ្រព្យសកម្មទៅឱ្យក្រុមហ៊ុនបុត្រសម្ព័ន្ធ ឬក្រុមហ៊ុនរួមទុនរបស់ខ្លួន។ នៅពេលប្រតិបត្តិការពាក់ព័ន្ធនឹងអាជីវកម្មការចំណេញ ឬខាតត្រូវបានទទួលស្គាល់ពេញលេញ ផ្ទុយទៅវិញនៅពេលដែលប្រតិបត្តិការទាក់ទងនឹងទ្រព្យសកម្ម ដែលមិនមែនជាអាជីវកម្មនោះការចំណេញ ឬខាតត្រូវបានទទួលស្គាល់តែទៅលើវិសាលភាពនៃផលប្រយោជន៍ វិនិយោគិនដែលមិនទាក់ទងគ្នានៅក្នុងក្រុមហ៊ុនរួមទុន ឬក្រុមហ៊ុនបុត្រសម្ព័ន្ធ។

៤. ទ្រព្យសម្បត្តិ រោងចក្រ និងបរិក្ខារ

	មិនបានធ្វើសវនកម្ម ៣០ កញ្ញា ២០១៨ គិតជាពាន់រៀល	បានធ្វើសវនកម្មរួច ៣១ ធ្នូ ២០១៧ គិតជាពាន់រៀល
ថ្លៃដើម		
សមតុល្យដើមគ្រា/ឆ្នាំ	១.៤៩៤.៧៩១.៦៣២	១.៣៧១.០០៤.៤៥៨
ការទិញបន្ថែម	១០៩.៦៤៧.៦៧៣	១២៨.៤០១.០៩២
ការផ្ទេរទៅទ្រព្យសកម្មអរូបី	(១០.៨៥០.១១០)	(៤.១៦៣.០៤៣)
ការជម្រះបញ្ជី	<u>(៧.២១១.៧៤៤)</u>	<u>(៤៥០.៨៧៥)</u>
សមតុល្យចុងគ្រា/ឆ្នាំ	<u>១.៥៨៦.៣៧៧.៤៥១</u>	<u>១.៤៩៤.៧៩១.៦៣២</u>
រំលស់បង្គរ		
សមតុល្យដើមគ្រា/ឆ្នាំ	(៣៧០.៦១៩.៤៤៩)	(៣៣៤.៥៩៤.៩១៩)
រំលស់ក្នុងគ្រា/ឆ្នាំ	(២៩.៨៤៨.០០៧)	(៣៦.០២៤.៥៣០)
ការជម្រះបញ្ជី	<u>៤.០៦៧.២០៦</u>	<u>-</u>
សមតុល្យចុងគ្រា/ឆ្នាំ	<u>(៣៩៦.៤០០.២៥០)</u>	<u>(៣៧០.៦១៩.៤៤៩)</u>
តម្លៃពិតគណនេយ្យ		
សមតុល្យចុងគ្រា/ឆ្នាំ	<u>១.១៨៩.៩៧៧.២០១</u>	<u>១.១២៤.១៧២.១៨៣</u>

ក្នុងអំឡុងពេលហិរញ្ញវត្ថុរដ្ឋាករទឹកស្វយ័តក្រុងភ្នំពេញបានធ្វើការទិញទ្រព្យសម្បត្តិ រោងចក្រ និងបរិក្ខារ និងទូទាត់ជាសាច់ប្រាក់ដូចខាងក្រោម៖

	មិនបានធ្វើសវនកម្ម សម្រាប់រយៈពេល ៩ខែ គិតត្រឹមថ្ងៃទី	
	៣០ កញ្ញា ២០១៨ គិតជាពាន់រៀល	៣០ កញ្ញា ២០១៧ គិតជាពាន់រៀល
ការទិញបន្ថែម	១០៩.៦៤៧.៦៧៣	១០១.៣៦១.៣៨០
កំណើនគណនីផ្គត់ផ្គង់ និងប្រាក់ធានាប្រតិបត្តិការ	៧.១៦៩.៥៨៧	៣.៤៧៤.៤២១
ការធ្វើមូលធនកម្មការប្រាក់ចំណាយលើទ្រព្យសកម្ម	<u>(២.០៥២.៩៤១)</u>	<u>(៩១.៤២៤)</u>
ការទិញទ្រព្យសម្បត្តិ រោងចក្រ និងបរិក្ខារ	<u>១១៤.៧៦៤.៣១៩</u>	<u>១០៤.៧៤៤.៣៧៧</u>

៥. ការវិនិយោគរយៈពេលខ្លី

ការវិនិយោគរយៈពេលខ្លីគឺជាប្រាក់បញ្ញើមានកាលកំណត់នៅគ្រឹះស្ថានហិរញ្ញវត្ថុសម្រាប់រយៈពេល៤ខែ ទៅ ១២ខែ ហើយទទួលបានការប្រាក់ចាប់ពី៤,០០% ទៅ ៥,៥០% (២០១៧៖ ៤,០០% ទៅ៥,០០%) ក្នុងមួយឆ្នាំ។

ការវិនិយោគរយៈពេលខ្លីរួមមាន ប្រាក់បញ្ញើក្នុងទឹកប្រាក់ចំនួន ៣៤,២ ពាន់លានរៀល (២០១៧៖ ៩៦,៧ ពាន់លានរៀល) ដែលតម្កល់ទុកជាពិសេសសម្រាប់ការបង់កាតព្វកិច្ចសោធននិវត្តន៍ជូនបុគ្គលិកដែលត្រូវចូលនិវត្តន៍ ដែលមានសិទ្ធិទទួលអត្ថប្រយោជន៍ពេលចូលនិវត្តន៍នៅក្នុងគម្រោងនេះ។



៦. ទុនបម្រុង

	ដើមទុន បម្រុង គិតជាពាន់រៀល	ទុនបម្រុង ស្របច្បាប់ គិតជាពាន់រៀល	ទុនបម្រុងទូទៅ គិតជាពាន់រៀល	ទុនបម្រុងសម្រាប់ ធ្វើការវិនិយោគ គិតជាពាន់រៀល	សរុប គិតជាពាន់រៀល
គិតត្រឹមថ្ងៃទី១ មករា ២០១៨	១.៦៤៨.៤៣៥	២០.៧០២.០៤២	២០.៧០២.០៤២	២២១.៧៧៧.១៥៩	២៦៤.៨២៩.៦៧៨
ផ្ទេរពីចំណេញរក្សាទុក	-	១.៦៥៣.៣៩១	១.៦៥៣.៣៩១	១៦.៣៦៧.១៧៦	១៩.៦៧៣.៩៥៨
គិតត្រឹមថ្ងៃទី៣០ កញ្ញា ២០១៨ (មិនបានធ្វើសវនកម្ម)	<u>១.៦៤៨.៤៣៥</u>	<u>២២.៣៥៥.៤៣៣</u>	<u>២២.៣៥៥.៤៣៣</u>	<u>២៣៨.១៤៤.៣៣៥</u>	<u>២៨៤.៥០៣.៦៣៦</u>
គិតត្រឹមថ្ងៃទី១ មករា ២០១៧	១.៦៤៨.៤៣៥	១៨.២៣៨.៣៨៨	១៨.២៣៨.៣៨៨	១៩១.៣៤៦.១៩៩	២២៩.៤៧១.៤១០
ផ្ទេរពីចំណេញរក្សាទុក	-	២.៤៦៣.៦៥៤	២.៤៦៣.៦៥៤	៣០.៤៣០.៩៦០	៣៥.៨២៨.២៦៨
គិតត្រឹមថ្ងៃទី៣១ ធ្នូ ២០១៧ (បានធ្វើ សវនកម្ម)	<u>១.៦៤៨.៤៣៥</u>	<u>២០.៧០២.០៤២</u>	<u>២០.៧០២.០៤២</u>	<u>២២១.៧៧៧.១៥៩</u>	<u>២៦៤.៨២៩.៦៧៨</u>

នៅថ្ងៃទី២៩ ខែមីនា ឆ្នាំ២០១៨ ក្រុមប្រឹក្សាភិបាលបានអនុម័តផ្ទេរប្រាក់ចំណេញរក្សាទុកទៅគណនីបម្រុង ដែលមានទឹកប្រាក់ចំនួន ១៩.៦៧៣ លានរៀល។

យោងតាមលក្ខន្តិកៈរបស់ រ.ទ.ស.ភ ចុះថ្ងៃទី២៧ ខែមិថុនា ឆ្នាំ២០១២ ត្រង់មាត្រា ៤៤ បានចែងថា ប្រាក់ចំណេញរបស់ រ.ទ.ស.ភ បន្ទាប់ពីការកាត់កងនឹងការខាតយោងពីឆ្នាំមុន (ប្រសិនបើមាន) អាចត្រូវប្រើប្រាស់ដូចខាងក្រោម៖

- សម្រាប់ប្រាក់រង្វាន់របស់គណៈគ្រប់គ្រង និងបុគ្គលិក
- សម្រាប់ជាទុនបម្រុងផ្នែកច្បាប់ ៥%
- សម្រាប់ជាទុនបម្រុងទូទៅ ៥%
- គុណភាពនៅសល់សម្រាប់ទុនបម្រុងការអភិវឌ្ឍន៍

៧. ប្រាក់កម្ចី

	មិនបានធ្វើសវនកម្ម ៣០ កញ្ញា ២០១៨ គិតជាពាន់រៀល	បានធ្វើសវនកម្មរួច ៣១ ធ្នូ ២០១៧ គិតជាពាន់រៀល
ប្រាក់កម្ចីរយៈពេលវែង		
ទីភ្នាក់ងារអភិវឌ្ឍន៍បារាំង - ឥណទានលេខ ១០៧៥ ០៣ S	១៩.០៧៧.៦១៦	២៤.១៩៩.១៤៣
ក្រសួងសេដ្ឋកិច្ចនិងហិរញ្ញវត្ថុ - JICA	៦២.១០៧.៨៣៨	៧០.៨៧២.៨៧៨
ក្រសួងសេដ្ឋកិច្ចនិងហិរញ្ញវត្ថុ - ធនាគារអភិវឌ្ឍន៍អាស៊ី	២៨.៧២២.៩៥៦	៣០.០២៨.៥៤៦
ទីភ្នាក់ងារអភិវឌ្ឍន៍បារាំង - ឥណទានលេខ ១១២១ ០១ F	១០៤.៩៥៩.៤៩៦	១២៥.៨៧៤.៦៥៣
ភ្នាក់ងារអភិវឌ្ឍន៍បារាំង - ឥណទានលេខ ១១៧៤ ០១ P	៧៥.២៣៧.១២៨	៧.៣១១.៦៨៣
	<u>២៩០.១០៥.០៣៤</u>	<u>២៥៨.២៨៦.៩០៣</u>

៧. ប្រាក់កម្ចី (ត)

	មិនបានធ្វើសវនកម្ម ៣០ កញ្ញា ២០១៨ គិតជាពាន់រៀល	បានធ្វើសវនកម្មរួច ៣១ ធ្នូ ២០១៧ គិតជាពាន់រៀល
ប្រាក់កម្ចីរយៈពេលខ្លី		
ទីភ្នាក់ងារអភិវឌ្ឍន៍បារាំង - ឥណទានលេខ ១០៧៥ ០៣ S	៩.៦២៤.១៤៨	៩.៧០៥.៣៣០
ក្រសួងសេដ្ឋកិច្ចនិងហិរញ្ញវត្ថុ - JICA	៩.៧០២.៣០៥	១១.១៣៣.១៩១
ទីភ្នាក់ងារអភិវឌ្ឍន៍បារាំង - ឥណទានលេខ ៦០០០ ០១ G	៣.០៣៤.៩៦៩	៦.១៣៦.២០១
ក្រសួងសេដ្ឋកិច្ចនិងហិរញ្ញវត្ថុ - ធនាគារអភិវឌ្ឍន៍អាស៊ី	១.៧១២.២២៥	២.២៣៩.០៨៥
ទីភ្នាក់ងារអភិវឌ្ឍន៍បារាំង - ឥណទានលេខ ១១២១ ០១ F	១៩.០៩៦.៤៦៦	១៩.៤៧៣.២៨៣
ភ្នាក់ងារអភិវឌ្ឍន៍បារាំង - ឥណទានលេខ ១១៧៤ ០១ P	៥៦៤.៧២៨	៦៦៣.៥៩៤
	<u>៤៣.៧៣៤.៨៤១</u>	<u>៤៩.៣៥០.៦៨៤</u>
	<u>៣៣៣.៨៣៩.៨៧៥</u>	<u>៣០៧.៦៣៧.៥៨៧</u>

កាលបរិច្ឆេទផុតកំណត់របស់ប្រាក់កម្ចីនេះមានដូចខាងក្រោម៖

	មិនបានធ្វើសវនកម្ម ៣០ កញ្ញា ២០១៧ គិតជាពាន់រៀល	បានធ្វើសវនកម្មរួច ៣១ ធ្នូ ២០១៦ គិតជាពាន់រៀល
ប្រាក់កម្ចីរយៈពេលខ្លី		
ផុតកំណត់ក្នុងរយៈពេល ១ឆ្នាំ	<u>៤៣.៧៣៤.៨៤១</u>	<u>៤៩.៣៥០.៦៨៤</u>
ប្រាក់កម្ចីរយៈពេលវែង		
ផុតកំណត់ក្នុងរយៈពេល ១ឆ្នាំ ទៅ ២ឆ្នាំ	៣៩.៤៨២.៩៩៤	៣៩.៨០០.២៩៤
ផុតកំណត់ក្នុងរយៈពេល ២ឆ្នាំ ទៅ ៥ឆ្នាំ	៩៩.៣៧១.៣៦៥	១០៤.៨៨១.៣៩៨
ផុតកំណត់ក្នុងរយៈពេល ៥ឆ្នាំ	១៥១.២៥០.៦៧៥	១១៣.៦០៥.២១១
	<u>២៩០.១០៥.០៣៤</u>	<u>២៥៨.២៨៦.៩០៣</u>
	<u>៣៣៣.៨៣៩.៨៧៥</u>	<u>៣០៧.៦៣៧.៥៨៧</u>

៨. ភាគពូកិច្ចសោធននិវត្តន៍

ចំនួនដែលបានកត់ត្រានៅក្នុងរបាយការណ៍ស្ថានភាពហិរញ្ញវត្ថុមានដូចខាងក្រោម៖

	មិនបានធ្វើសវនកម្ម ៣០ កញ្ញា ២០១៨ គិតជាពាន់រៀល	បានធ្វើសវនកម្មរួច ៣១ ធ្នូ ២០១៧ គិតជាពាន់រៀល	មិនបានធ្វើសវនកម្ម ៣០ កញ្ញា ២០១៧ គិតជាពាន់រៀល
តម្លៃបច្ចុប្បន្ននៃភាគពូកិច្ចអត្ថប្រយោជន៍ដែលបាន កំណត់	៤៣.១៦៨.០៥៥	៤០.១៣៣.៧១៧	៣៦.៤៤៦.៤៦៥
តម្លៃសមស្របនៃទ្រព្យតម្កល់	-	-	-
បំណុលដែលបានកត់ត្រានៅក្នុងគោលការណ៍ស្ថាន ភាពហិរញ្ញវត្ថុ	<u>៤៣.១៦៨.០៥៥</u>	<u>៤០.១៣៣.៧១៧</u>	<u>៣៦.៤៤៦.៤៦៥</u>



៨. កាតព្វកិច្ចសោធននិវត្តន៍ (ត)

បម្រែបម្រួលនៅក្នុងកាតព្វកិច្ចអត្ថប្រយោជន៍ដែលបានកំណត់ក្នុងអំឡុង ការិយបរិច្ឆេទនេះមានដូចខាងក្រោម៖

	មិនបានធ្វើសវនកម្ម	
	សម្រាប់រយៈពេល ៩ខែ គិតត្រឹមថ្ងៃទី	សម្រាប់រយៈពេល ៩ខែ គិតត្រឹមថ្ងៃទី
	៣០ កញ្ញា ២០១៨	៣០ កញ្ញា ២០១៧
	គិតជាពាន់រៀល	គិតជាពាន់រៀល
សមតុល្យនៅថ្ងៃទី១ ខែមករា	៤០.១៣៣.៧១៧	៣៣.៩៨៣.៤៧៧
ចំណាយលើសេវាកម្មបច្ចុប្បន្ន	១.៦៩៥.០៣៥	១.៣៥០.៤៩៣
ចំណាយការប្រាក់	២.៣៦៦.៩១៨	២.០០៣.៣៧៣
អត្ថប្រយោជន៍បានបង់	(៩០៩.០០១)	(៨៦៣.៣៧៤)
ចំណេញដែលបណ្តាលមកពីការវាយតម្លៃហានិភ័យកាតព្វកិច្ចសោធននិវត្តន៍	<u>(១១៨.៦១៤)</u>	<u>(២៧.៥០៤)</u>
សមតុល្យនៅថ្ងៃទី៣០ ខែកញ្ញា	<u><u>៤៣.១៦៨.០៥៥</u></u>	<u><u>៣៦.៤៤៦.៤៦៥</u></u>

ទឹកប្រាក់ដែលបានកត់ត្រាក្រោមខ្ទង់ប្រាក់បៀវត្សរ៍ ប្រាក់ឈ្នួល និងចំណាយពាក់ព័ន្ធ នៅក្នុងរបាយការណ៍ចំណេញ ឬខាត និងចំណូលផ្សេងៗដូចខាងក្រោម៖

	មិនបានធ្វើសវនកម្ម	
	សម្រាប់រយៈពេល ៩ខែ គិតត្រឹមថ្ងៃទី	សម្រាប់រយៈពេល ៩ខែ គិតត្រឹមថ្ងៃទី
	៣០ កញ្ញា ២០១៨	៣០ កញ្ញា ២០១៧
	គិតជាពាន់រៀល	គិតជាពាន់រៀល
ចំណាយលើសេវាកម្មបច្ចុប្បន្ន	១.៦៩៥.០៣៥	១.៣៥០.៤៩៣
ចំណាយការប្រាក់	<u>២.៣៦៦.៩១៨</u>	<u>២.០០៣.៣៧៣</u>
	<u><u>៤.០៦១.៩៥៣</u></u>	<u><u>៣.៣៥៣.៨៦៦</u></u>

៩. ជំនួយពន្យារពីរដ្ឋាភិបាល និងជំនួយផ្សេងៗ

	ជំនួយពីរដ្ឋាភិបាល	ជំនួយពី JICA	ជំនួយផ្សេងៗ	សរុបរួម
	គិតជាពាន់រៀល	គិតជាពាន់រៀល	គិតជាពាន់រៀល	គិតជាពាន់រៀល
សមតុល្យនៅថ្ងៃទី ១ ខែមករា ឆ្នាំ២០១៨	៤.៦៣៨.១៦២	២០.០៩៥.៧៤១	៧៥៧.០៩៨	២៥.៤៩១.០០១
ការដករំលស់ទៅទ្រព្យសកម្មអរូបី	<u>(១៧០.១៧៣)</u>	<u>(១.៥៨១.៥០៩)</u>	<u>(១៨.២៩៧)</u>	<u>(១.៧៦៩.៩៧៩)</u>
សមតុល្យនៅថ្ងៃទី ៣០ ខែកញ្ញា ឆ្នាំ២០១៨ (មិនបានធ្វើសវនកម្ម)	<u><u>៤.៤៦៧.៩៨៩</u></u>	<u><u>១៨.៥១៤.២៣២</u></u>	<u><u>៧៣៨.៨០១</u></u>	<u><u>២៣.៧២១.០២២</u></u>
សមតុល្យនៅថ្ងៃទី ១ ខែមករា ឆ្នាំ២០១៧	៤.៨៦៥.០៥៩	២២.២០៤.៤២២	៧៨១.៤៩៣	២៧.៨៥០.៩៧៤
ការដករំលស់ទៅទ្រព្យសកម្មអរូបី	<u>(២២៦.៨៩៧)</u>	<u>(២.១០៨.៦៨១)</u>	<u>(២៤.៣៩៥)</u>	<u>(២.៣៥៩.៩៧៣)</u>
សមតុល្យនៅថ្ងៃទី ៣១ ខែធ្នូ ឆ្នាំ២០១៧ (បានធ្វើសវនកម្ម)	<u><u>៤.៦៣៨.១៦២</u></u>	<u><u>២០.០៩៥.៧៤១</u></u>	<u><u>៧៥៧.០៩៨</u></u>	<u><u>២៥.៤៩១.០០១</u></u>

១០. គណនីពាណិជ្ជកម្ម និងគណនីត្រូវបង់ផ្សេងៗ

	មិនបានធ្វើសវនកម្ម ៣០ កញ្ញា ២០១៨ គិតជាពាន់រៀល	បានធ្វើសវនកម្មរួច ៣១ ធ្នូ ២០១៧ គិតជាពាន់រៀល
គណនីអ្នកផ្គត់ផ្គង់ផ្សេងៗ - រយៈពេលវែង		
ប្រាក់កក់របស់អតិថិជន	៥៣.១២៨.៦៨៦	៤៩.៥៥៦.៦៨១
ប្រាក់ធានាប្រតិបត្តិការ	២.០៩៦.៧៣២	១៤៣.២១៧
	<u>៥៥.២២៥.៤១៨</u>	<u>៤៩.៦៩៩.៨៩៨</u>
គណនីអ្នកផ្គត់ផ្គង់ពាណិជ្ជកម្ម - រយៈពេលខ្លី		
ភាគីទី៣	២៥.៤៦៨.៥៩១	៣៤.២៣៥.៣២៦
គណនីអ្នកផ្គត់ផ្គង់ផ្សេងៗ - រយៈពេលខ្លី		
បង្ករប្រាក់លើកទឹកចិត្តបុគ្គលិក	៥.៩៧៣.១៥៧	៦.៧៣៩.៩៣៦
ទឹកប្រាក់ជំពាក់សាលារាជធានីភ្នំពេញ	១៦.៦៧៧.៧២៣	៦.៨១៤.០៥៥
ប្រាក់ធានាប្រតិបត្តិការ	៦៧.៣៥៣	៧៦.៨៣២
ចំណូលមិនទាន់សម្រេច	២៤៥.២៣៩	៤៧៦.៩៨៧
ចំណូលពន្យារ	៥.២៧៨	៥.២៧៨
ពន្ធត្រូវបង់ផ្សេងៗ	២២២.២៤២	២៥៣.៧៤៥
គណនីត្រូវបង់ផ្សេងៗ	៣.១៦៣.៣២៦	២.៥៤២.៩៧៥
	<u>២៦.៣៥៤.៣១៨</u>	<u>១៦.៩០៩.៨០៨</u>
	<u>៥១.៨២២.៩០៩</u>	<u>៥១.១៤៥.១៣៤</u>
	<u>១០៧.០៤៨.៣២៧</u>	<u>១០០.៨៤៥.០៣២</u>

១១. ភាគលាភត្រូវបង់

នាថ្ងៃទី២៩ ខែមីនា ឆ្នាំ២០១៨ ក្រុមប្រឹក្សាភិបាលបានស្នើ និងអនុម័តភាគលាភសម្រាប់ដំណាច់ឆ្នាំថ្ងៃទី ៣១ ខែធ្នូ ឆ្នាំ២០១៧ ដែលមានតម្លៃ១៥៤រៀលក្នុងមួយហ៊ុន និងមានភាគលាភសរុបចំនួន ១៣,៤ពាន់លាន រៀលជូនភាគហ៊ុនិក។



១២. ចំណូល/(ចំណាយ) ការប្រាក់

	មិនបានធ្វើសវនកម្ម			
	សម្រាប់រយៈពេល ៣ខែ គិតត្រឹមថ្ងៃទី		សម្រាប់រយៈពេល ៩ខែ គិតត្រឹមថ្ងៃទី	
	៣០ កញ្ញា ២០១៨	៣០ កញ្ញា ២០១៧	៣០ កញ្ញា ២០១៨	៣០ កញ្ញា ២០១៧
	គិតជាពាន់រៀល	គិតជាពាន់រៀល	គិតជាពាន់រៀល	គិតជាពាន់រៀល
ចំណូលហិរញ្ញវត្ថុ:				
- ចំណូលការប្រាក់ពីប្រាក់បញ្ញើនៅធនាគារ (ក)	៣៤៧.១២២	៧២៥.៥៥៤	៨៤៥.២៨៣	៣.៦៧៨.៣១៣
- ចំណេញសុទ្ធពីការប្តូររូបិយប័ណ្ណរបស់ប្រាក់កម្ចី	-	៦៥៦.៥៨៨	៨.៤៤១.៣៧០	១.៤១៦.៤៨៤
- ចំណូលការប្រាក់ពីឥណទានផ្តល់ឱ្យរដ្ឋាករទឹកខេត្តពោធិ៍សាត់	២.០៤១	៣.៧៦៤	៧.៣៩២	១២.៣៥៥
	<u>៣៤៩.១៦៣</u>	<u>១.៣៨៥.៩០៦</u>	<u>៩.៥៩៤.០៤៥</u>	<u>៥.១០៧.១៥២</u>
ចំណាយការប្រាក់:				
- ចំណាយការប្រាក់លើប្រាក់កម្ចី (ខ)	(២.៧៧៥.៨០៦)	(២.៣១៩.១១៤)	(៨.៣៨៤.៩២៣)	(៧.០៣៤.៦៥៤)
- ចំណេញសុទ្ធពីការប្តូររូបិយប័ណ្ណរបស់ប្រាក់កម្ចី	(២.៣០១.៤៧៥)	(៤.០៥៥.៣៧២)	(៧.៨៨៤.៣៨៦)	(២១.៨៦៧.៤៤៨)
- ចំណាយការប្រាក់ដែលបានធ្វើមូលធនកម្មលើទ្រព្យសកម្មដែលមានគុណវុឌ្ឍិ	៦៦៩.៣៧៤	-	២.០៥២.៩៤១	៩១.៤២៤
	<u>(៤.៤០៧.៩០៧)</u>	<u>(៦.៣៧៤.៤៨៦)</u>	<u>(១៤.២១៦.៣៦៨)</u>	<u>(២៨.៨១០.៦៧៨)</u>
	<u>(៤.០៥៨.៧៤៤)</u>	<u>(៤.៩៨៨.៥៨០)</u>	<u>(៤.៦២២.៣២៣)</u>	<u>(២៣.៧០៣.៥២៦)</u>

- (ក) ចំណូលការប្រាក់គឺជាចំណូលពីឥណទានប្រាក់បញ្ញើសន្សំ និងប្រាក់បញ្ញើផ្សេងៗ ដែលធ្វើនៅក្នុងធនាគារក្នុងស្រុកក្នុងអំឡុងការិយបរិច្ឆេទ។
- (ខ) ចំណាយការប្រាក់គឺជាការប្រាក់លើប្រាក់កម្ចីពី AfD និងប្រាក់កម្ចីបន្តពីក្រសួងសេដ្ឋកិច្ច និងហិរញ្ញវត្ថុ ដែលផ្តល់មូលនិធិដោយធនាគារពិភពលោក (WB) ធនាគារអភិវឌ្ឍន៍អាស៊ី (ADB) និង JICA។

១៣. ចំណាយពន្ធលើប្រាក់ចំណេញ

នៅក្រោមច្បាប់សារពើពន្ធ រ.ទ.ស.ក មានកាតព្វកិច្ចបង់ពន្ធលើប្រាក់ចំណេញ ២០% (២០១៧: ២០%) នៃចំណេញត្រូវបង់ពន្ធ ឬ ពន្ធអប្បបរមា ១% (២០១៧: ១%) នៃផលរបបសរុប ហើយជ្រើសរើសយកមួយណាដែលខ្ពស់ជាងគេ។ វាតំណាងអោយទឹកប្រាក់អប្បបរមានៃពន្ធដែលត្រូវបង់ជូនទៅអាជ្ញាធរពន្ធដារ។ ចំណូលពន្ធលើប្រាក់ចំណេញរបស់ក្រុមហ៊ុនលើសចំណូលពន្ធអប្បបរមា ដូច្នេះក្រុមហ៊ុនមិនមានកាតព្វកិច្ចបង់ ពន្ធអប្បបរមាឡើយ។ ពន្ធដែលត្រូវបង់លុះត្រាតែក្រុមហ៊ុនស្ថិតនៅក្នុងស្ថានភាពខាតបង់ពន្ធ។ ក្រុមហ៊ុនមាន កាតព្វកិច្ចបង់ពន្ធនេះទោះបីជាក្រុមហ៊ុនស្ថិតក្នុងស្ថានភាពខាតបង់ដោយ។

១៤. ចំណេញក្នុងមួយភាគហ៊ុន

- (ក) ចំណេញក្នុងមួយភាគហ៊ុនជាមូលដ្ឋាន (Basic earnings per share)
 - ចំណេញក្នុងមួយភាគហ៊ុនជាមូលដ្ឋាន ត្រូវបានគណនាដោយយកប្រាក់ចំណេញរបស់ម្ចាស់ភាគហ៊ុនរបស់រ.ទ.ស.ក ចែកនឹងចំនួនភាគហ៊ុនមធ្យម (Weighted average) ដែលបានបោះផ្សាយក្នុងការិយបរិច្ឆេទ។

១៤. ចំណេញក្នុងមួយភាគហ៊ុន (ត)

(ក) ចំណេញក្នុងមួយភាគហ៊ុនជាមូលដ្ឋាន (Basic earnings per share) (ត)

	មិនបានធ្វើសវនកម្ម សម្រាប់រយៈពេល ៣ខែ គិតត្រឹមថ្ងៃទី		មិនបានធ្វើសវនកម្ម សម្រាប់រយៈពេល ៩ខែ គិតត្រឹមថ្ងៃទី	
	៣០ កញ្ញា ២០១៨	៣០ កញ្ញា ២០១៧	៣០ កញ្ញា ២០១៨	៣០ កញ្ញា ២០១៧
ប្រាក់ចំណេញរបស់ភាគហ៊ុនិក (គិតជាពាន់រៀល)	៧.២៣៧.១៨៨	៨.២២៩.៣៣៦	៣៤.៨១០.២០៣	២២.៧៩៨.៤៩០
ចំនួនភាគហ៊ុនមធ្យម	៨៦.៩៧៣.១៦២	៨៦.៩៧៣.១៦២	៨៦.៩៧៣.១៦២	៨៦.៩៧៣.១៦២
ចំណេញក្នុងមួយភាគហ៊ុនជាមូលដ្ឋាន (គិតជាពាន់រៀល)	៨៣,២១	៩៤,៦២	៤០០,២៤	២៦២,១៣

(ខ) ចំណេញក្នុងមួយភាគហ៊ុនថយចុះ (Diluted earnings per share)

ចំណេញក្នុងមួយភាគហ៊ុនថយចុះ ត្រូវបានគណនាដោយកែប្រែចំនួនមធ្យមនៃភាគហ៊ុនធម្មតាដែលមាន ដោយសន្មត់ថាមានការផ្ទេរភាគហ៊ុនដែលមានសក្តានុពលទាំងអស់ទៅជាភាគហ៊ុនធម្មតា។ គិតត្រឹមដំណាច់ការិយបរិច្ឆេទនេះ រ.ទ.ស.ភ មិនមានភាគហ៊ុនដែលមានសក្តានុពលអាចផ្ទេរទៅជាភាគហ៊ុនធម្មតានោះទេ។ ដូចនេះ ចំណេញក្នុងមួយភាគហ៊ុនថយចុះគឺមានតម្លៃស្មើនឹងចំណេញក្នុងមួយភាគហ៊ុនជាមូលដ្ឋាន។

១៥. កំណត់បន្ថយនូវភាគីពាក់ព័ន្ធ

(ក) រ.ទ.ស.ភ មានប្រតិបត្តិការជាមួយនិងសម្ព័ន្ធហ្នាតក្នុងការិយបរិច្ឆេទនេះដូចខាងក្រោម៖

	មិនបានធ្វើសវនកម្ម សម្រាប់រយៈពេល ៩ខែ គិតត្រឹមថ្ងៃទី	
	៣០ កញ្ញា ២០១៨ គិតជាពាន់រៀល	៣០ កញ្ញា ២០១៧ គិតជាពាន់រៀល
ក្រុមហ៊ុនក្រោមការគ្រប់គ្រងតែមួយ ក្រសួងសេដ្ឋកិច្ច និងហិរញ្ញវត្ថុ ការប្រាក់លើប្រាក់កម្ចី រដ្ឋាករទឹកខេត្តពោធិ៍សាត់ ការប្រាក់លើឥណទាន	១០.០១៨.២៨៣	១០.២៤៥.០៦៧
	៧.៣៩២	១២.៤៦៧

(ខ) អត្ថប្រយោជន៍គណៈគ្រប់គ្រងសំខាន់ៗ

អត្ថប្រយោជន៍គណៈគ្រប់គ្រងសំខាន់ៗ សម្រាប់ដំណាច់ការិយបរិច្ឆេទមានដូចខាងក្រោម៖

	មិនបានធ្វើសវនកម្ម សម្រាប់រយៈពេល ៩ខែ គិតត្រឹមថ្ងៃទី	
	៣០ កញ្ញា ២០១៨ គិតជាពាន់រៀល	៣០ កញ្ញា ២០១៧ គិតជាពាន់រៀល
ប្រាក់បៀវត្សរ៍ និងការចំណាយផ្សេងៗ	១.៧១០.២០៤	១.៦០៧.១៤០
អត្ថប្រយោជន៍សោធននិវត្តន៍	២១.៦៤៥	២០.២៤២
	១.៧៣១.៨៤៩	១.៦២៧.៣៨២



១៦. កម្មវត្ថុ និងគោលការណ៍នៃការគ្រប់គ្រងហានិភ័យហិរញ្ញវត្ថុ

កម្មវត្ថុនៃការគ្រប់គ្រងហានិភ័យហិរញ្ញវត្ថុរបស់ រ.ទ.ស.ភ គឺដើម្បីបង្កើនប្រសិទ្ធភាពតម្លៃសម្រាប់ភាគហ៊ុនិក ហើយទន្ទឹមគ្នានេះក៏ដើម្បីកាត់បន្ថយសក្តានុពលនៃផលប៉ះពាល់មិនល្អ ដែលអាចកើតឡើងដោយសារការប្រែប្រួល នៃទីផ្សារហិរញ្ញវត្ថុ។

ក្រុមប្រឹក្សាភិបាលមានទំនួលខុសត្រូវលើការកំណត់កម្មវត្ថុនេះ និងគោលការណ៍មូលដ្ឋាននៃការគ្រប់គ្រង ហានិភ័យហិរញ្ញវត្ថុរបស់ រ.ទ.ស.ភ។ ហេតុនេះគណៈគ្រប់គ្រងបង្កើតគោលការណ៍លម្អិតដូចជាកម្រិតសិទ្ធិ អំណាចត្រួតពិនិត្យការទទួលខុសត្រូវការកំណត់ និងវាស់វែងអត្តសញ្ញាណហានិភ័យ និងកំណត់ផលប៉ះពាល់ ដោយអនុលោមតាមកម្មវត្ថុ និងគោលការណ៍មូលដ្ឋានដែលបានអនុម័តដោយក្រុមប្រឹក្សាភិបាល។

ក. ហានិភ័យឥណទាន

ហានិភ័យឥណទាន គឺជាការខាតបង់ផ្នែកហិរញ្ញវត្ថុរបស់រ.ទ.ស.ភ ដោយសមភាគីមិនបានបំពេញ កាតព្វកិច្ចដូចមានចែងក្នុងកិច្ចសន្យា។ រ.ទ.ស.ភ ប្រឈមនឹងហានិភ័យឥណទានភាគច្រើនពីការលក់ជា ឥណទាន។ តាមគោលការណ៍របស់ រ.ទ.ស.ភ ត្រូវត្រួតពិនិត្យជាប្រចាំទៅលើស្ថានភាពហិរញ្ញវត្ថុ របស់សម ភាគី ដើម្បីធានាថា រ.ទ.ស.ភ ប្រឈមនឹងហានិភ័យឥណទានតិចបំផុត។

ហានិភ័យឥណទានដែល រ.ទ.ស.ភ ងាយរងផលប៉ះពាល់គឺ តាមរយៈគណនីពាណិជ្ជកម្មទទួលពី អតិថិជនតែម្នាក់។ អាយុកាលឥណទានរបស់ រ.ទ.ស.ភ មានរយៈពេល ៣ខែ ហើយ រ.ទ.ស.ភ ព្យាយាម ធ្វើការគ្រប់គ្រងយ៉ាងដិតដល់លើគណនីត្រូវទទួល ដែលមិនទាន់ប្រមូលដើម្បីកាត់បន្ថយហានិភ័យ ឥណ ទានអោយទាបបំផុត។ សមតុល្យដែលហួសកំណត់ត្រូវបានពិនិត្យឡើងវិញយ៉ាងទៀងទាត់ដោយគណៈគ្រប់ គ្រង។

ខ. ហានិភ័យសាច់ប្រាក់ងាយស្រួល និងលំហូរសាច់ប្រាក់

ហានិភ័យសាច់ប្រាក់ងាយស្រួលនិងលំហូរសាច់ប្រាក់កើតឡើងពីការគ្រប់គ្រងរបស់ រ.ទ.ស.ភ ទៅលើ មូលធនបង្វិល។ វាគឺជាហានិភ័យមួយដែល រ.ទ.ស.ភ នឹងជួបប្រទះផលលំបាកក្នុងការបំពេញនូវកាតព្វកិច្ច ហិរញ្ញវត្ថុនៅពេលដែលដល់កាលកំណត់ត្រូវសង។

រ.ទ.ស.ភ គ្រប់គ្រងរយៈកាលកំណត់របស់បំណុលចាស់ៗ លំហូរសាច់ប្រាក់ពីប្រតិបត្តិការ និងភាព មានស្រាប់នៃមូលនិធិយ៉ាងសកម្មដើម្បីធានាបាននូវរាល់តម្រូវការប្រតិបត្តិការវិនិយោគ និង ហិរញ្ញប្បទាន។ នៅក្នុងយុទ្ធសាស្ត្រនៃការគ្រប់គ្រងហានិភ័យសាច់ប្រាក់ងាយស្រួល រ.ទ.ស.ភ ធ្វើការរក្សានូវកម្រិតសាច់- ប្រាក់ និងសាច់ប្រាក់សមមូលគ្រប់គ្រាន់សម្រាប់គាំទ្រដល់សកម្មភាពប្រតិបត្តិការរបស់ រ.ទ.ស.ភ។

គ. ហានិភ័យអត្រាការប្រាក់

ហានិភ័យអត្រាការប្រាក់គឺជា ហានិភ័យដែលតម្លៃទីផ្សារ ឬលំហូរសាច់ប្រាក់នាពេលអនាគតនៃ ឧបករណ៍ហិរញ្ញវត្ថុរបស់ រ.ទ.ស.ភ អាចនឹងប្រែប្រួលដោយសារតែការប្រែប្រួលរបស់អត្រាការប្រាក់ទីផ្សារ។

ការប្រឈមរបស់ រ.ទ.ស.ភ ទៅនឹងហានិភ័យអត្រាការប្រាក់ គឺទាក់ទងនឹងកម្ចី។ រ.ទ.ស.ភ គ្រប់គ្រង ហានិភ័យអត្រាការប្រាក់របស់ខ្លួន ដោយត្រួតពិនិត្យយ៉ាងយកចិត្តទុកដាក់លើបំណុលទីផ្សារហើយសំខាន់ ជាង នេះទៀតគឺរក្សាអោយបានការលាយឡំគ្នារបស់អត្រាថេរ និងអត្រាអថេររបស់កម្ចី ដោយប្រុងប្រយ័ត្ន។ រ.ទ.ស.ភ ពុំបានប្រើប្រាស់ដេរីវេទីវឌ្ឍឧបករណ៍ហិរញ្ញវត្ថុដើម្បីកាត់បន្ថយហានិភ័យរបស់ប្រាក់បំណុលដែល ត្រូវសងនោះទេ។

១៧. កិច្ចសន្យាទាក់ទងនឹងការទិញទ្រព្យសម្បត្តិ រោងចក្រ និងបរិក្ខារ

នៅចុងត្រីមាសនៃការិយបរិច្ឆេទហិរញ្ញវត្ថុនេះ រ.ទ.ស.ភបានជាប់កិច្ចសន្យាក្នុងការចំណាយមូលធនទៅលើ
ទ្រព្យសកម្មខាងក្រោម៖

	មិនបានធ្វើសវនកម្ម ៣០ កញ្ញា ២០១៨ គិតជាពាន់រៀល	ធ្វើសវនកម្មរួច ៣១ ធ្នូ ២០១៧ គិតជាពាន់រៀល
ការសាងសង់រោងចក្រផលិតទឹកស្អាត	៤៣.៦៨៧.១៧៨	៩៥.២៨៨.៦៦៤
សេវាផ្តល់ការប្រឹក្សាយោបល់	៤.៨៨៧.៧២៤	៥.៦៦២.២៩៦
ការទិញបំពង់ដែកស្វិត បរិក្ខារភ្ជាប់ និងបរិក្ខារផ្សេងៗ	៨	២៣.១២៣.៥៤០
	៤៨.៥៧៤.៩១០	១២៤.០៧៤.៥០០



ផ្នែកទី៧:

ព័ត៌មានអំពីប្រតិបត្តិការជាមួយភាគីជាប់ពាក់ព័ន្ធ

១- ប្រតិបត្តិការជាមួយភាគីហ៊ុន ដោយបញ្ជាក់ពីឈ្មោះភាគីហ៊ុន ប្រភេទប្រតិបត្តិការ និងកាលបរិច្ឆេទ

ក្នុងត្រីមាសទី៣ នេះ រ.ទ.ស.ភ. ពុំមានប្រតិបត្តិការណាមួយជាមួយភាគីហ៊ុនកាន់កាប់ភាគហ៊ុនមានសិទ្ធិបោះឆ្នោត ចំនួនច្រើន និងភាគហ៊ុនកាន់កាប់ភាគហ៊ុនមានសិទ្ធិបោះឆ្នោតចំនួនច្រើនលើសលប់នោះទេ។

២- ប្រតិបត្តិការសំខាន់ៗជាមួយអភិបាល ឬបុគ្គលិកជាន់ខ្ពស់ ឬប្រតិបត្តិការសំខាន់ៗ

ជាមួយបុគ្គលដែលអភិបាល ឬបុគ្គលិកជាន់ខ្ពស់មានផលប្រយោជន៍

គិតត្រឹមការិយបរិច្ឆេទថ្ងៃទី៣០ ខែកញ្ញា ឆ្នាំ២០១៨ ពុំមានប្រតិបត្តិការប្រភេទនេះកើតឡើង ចំពោះរដ្ឋាករទឹកស្វយ័ត ក្រុងភ្នំពេញ ទេ។

៣- ប្រតិបត្តិការសំខាន់ៗជាមួយសមាជិកគ្រួសារផ្ទាល់របស់អភិបាល និងបុគ្គលិកជាន់ខ្ពស់

គិតត្រឹមការិយបរិច្ឆេទថ្ងៃទី៣០ ខែកញ្ញា ឆ្នាំ២០១៨ ពុំមានប្រតិបត្តិការប្រភេទនេះកើតឡើងចំពោះរដ្ឋាករទឹកស្វយ័ត ក្រុងភ្នំពេញ ទេ។

៤- ប្រតិបត្តិការសំខាន់ៗជាមួយបុគ្គលដែលមានទំនាក់ទំនងជាមួយអភិបាលរបស់ រ.ទ.ស.ភ.

ក្រុមហ៊ុនបុត្រសម្ព័ន្ធ ឬក្រុមហ៊ុនហូលឌីងរបស់បុគ្គលបោះផ្សាយ ដែលទំនាក់ទំនងរបស់បុគ្គលទាំងនោះ កើតមាននៅក្នុងប្រតិបត្តិការ ឬការចាត់ចែងណាមួយដែលធ្វើឡើងដោយ រ.ទ.ស.ភ.

គិតត្រឹមការិយបរិច្ឆេទថ្ងៃទី៣០ ខែកញ្ញា ឆ្នាំ២០១៨ ពុំមានប្រតិបត្តិការប្រភេទនេះកើតឡើងចំពោះរដ្ឋាករទឹកស្វយ័ត ក្រុងភ្នំពេញ ទេ។

៥- ប្រតិបត្តិការសំខាន់ៗជាមួយ បុគ្គលធ្លាប់ជាអភិបាល ឬបុគ្គលជាប់ពាក់ព័ន្ធជាមួយអភិបាល

គិតត្រឹមការិយបរិច្ឆេទថ្ងៃទី៣០ ខែកញ្ញា ឆ្នាំ២០១៨ ពុំមានប្រតិបត្តិការប្រភេទនេះកើតឡើងចំពោះរដ្ឋាករទឹកស្វយ័ត ក្រុងភ្នំពេញ ទេ។

៦- ប្រតិបត្តិការសំខាន់ៗជាមួយអភិបាល ដែលទទួលបានផលប្រយោជន៍ ឬកម្រៃវិជ្ជាជីវៈ សម្រាប់សេវា

ដែលខ្លួនបានផ្តល់តាមរយៈក្រុមហ៊ុនណាមួយ ដល់ រ.ទ.ស.ភ.

គិតត្រឹមការិយបរិច្ឆេទថ្ងៃទី៣០ ខែកញ្ញា ឆ្នាំ២០១៨ ពុំមានប្រតិបត្តិការប្រភេទនេះកើតឡើងចំពោះរដ្ឋាករទឹកស្វយ័ត ក្រុងភ្នំពេញ ទេ។

៧- ប្រតិបត្តិការសំខាន់ៗជាមួយ ភាគីជាប់ពាក់ព័ន្ធផ្សេងទៀត

គិតត្រឹមការិយបរិច្ឆេទថ្ងៃទី៣០ ខែកញ្ញា ឆ្នាំ២០១៨ ពុំមានប្រតិបត្តិការប្រភេទនេះកើតឡើងចំពោះរដ្ឋាករទឹកស្វយ័ត ក្រុងភ្នំពេញ ទេ។

ផ្នែកទី៨:

ការពិភាក្សា និងការវិភាគរបស់គណៈគ្រប់គ្រង

ការពិភាក្សា និងការវិភាគខាងក្រោមនេះ គឺជាការពិភាក្សាលើលទ្ធផលនៃប្រតិបត្តិការ និងស្ថានភាពហិរញ្ញវត្ថុ ដោយគណៈគ្រប់គ្រងរបស់ រ.ទ.ស.ភ. ហើយការពិភាក្សាខាងក្រោមនេះគួរតែអានជាមួយនឹងរបាយការណ៍ហិរញ្ញវត្ថុក្រោយត្រួតពិនិត្យសម្រាប់រយៈពេល៩ខែ គិតត្រឹមថ្ងៃទី៣០ ខែកញ្ញា ឆ្នាំ២០១៨ ដូចមានបង្ហាញក្នុងផ្នែកទី៦ នៃរបាយការណ៍ហិរញ្ញវត្ថុ ដែលបានត្រួតពិនិត្យឡើងវិញ ដោយសវនករឯករាជ្យ គិតត្រឹមថ្ងៃទី៣០ ខែកញ្ញា ឆ្នាំ២០១៨។ របាយការណ៍ហិរញ្ញវត្ថុទាំងនេះរបស់ រ.ទ.ស.ភ. ត្រូវបានរៀបចំឡើងដោយអនុលោមទៅតាមស្តង់ដាររបាយការណ៍ទាក់ទងនឹងហិរញ្ញវត្ថុអន្តរជាតិនៃកម្ពុជា។

គណៈគ្រប់គ្រងធ្វើការពិភាក្សា និងវិភាគលើសមាសធាតុសំខាន់ៗនៃរបាយការណ៍ហិរញ្ញវត្ថុ និងកត្តាសំខាន់ៗដែលបានជះឥទ្ធិពលទៅលើប្រាក់ចំណេញរបស់ រ.ទ.ស.ភ. តែប៉ុណ្ណោះ។

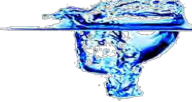
១-ទិដ្ឋភាពទូទៅនៃប្រតិបត្តិការ

រ.ទ.ស.ភ. គឺជាសហគ្រាសសាធារណៈ ដែលស្ថិតនៅក្រោមការគ្រប់គ្រងផ្នែកបច្ចេកទេសដោយក្រសួងឧស្សាហកម្ម និងសិប្បកម្ម និងគ្រប់គ្រង ផ្នែកហិរញ្ញវត្ថុ ដោយក្រសួងសេដ្ឋកិច្ច និងហិរញ្ញវត្ថុ។ បេសកកម្មចម្បងរបស់ រ.ទ.ស.ភ. គឺផលិតទឹកផ្គត់ផ្គង់ និងចែកចាយទឹកស្អាតសម្រាប់ប្រជាពលរដ្ឋ ដែលរស់នៅរាជធានីភ្នំពេញ និងតំបន់ជុំវិញរាជធានីភ្នំពេញ ក្នុងនោះរួមមានប្រជាជនប្រើប្រាស់ទឹកស្អាតសម្រាប់ជីវភាព ពាណិជ្ជកម្ម ឧស្សាហកម្ម និងស្ថាប័នរដ្ឋ។ ដើម្បីបំពេញបេសកកម្មនេះ រ.ទ.ស.ភ. បានអនុវត្តសកម្មភាពប្រតិបត្តិការលើទ្រព្យរោងចក្រ និងហត្ថូបករណ៍របស់ខ្លួន ព្រមទាំងប្រតិបត្តិការរដ្ឋបាល ពាណិជ្ជកម្ម និងហិរញ្ញវត្ថុផ្សេងៗ ដូចជាការចែកចាយទឹកក្នុងក្រុងភ្នំពេញ ជាយក្រុង និងការពង្រីក និងការកែលម្អប្រព័ន្ធផលិតកម្ម និងបណ្តាញចែកចាយ។

ដោយមានការអនុញ្ញាតពីក្រសួងឧស្សាហកម្ម រ៉ែ និងថាមពល ក្នុងឆ្នាំ២០០៤ ទ្រព្យសកម្ម និងប្រតិបត្តិការរបស់រដ្ឋាករទឹកតាខ្មៅ ដែលស្ថិតនៅក្រោមការគ្រប់គ្រង របស់ក្រសួងឧស្សាហកម្ម រ៉ែ និងថាមពល ត្រូវបានផ្ទេរឲ្យស្ថិតនៅក្រោមការគ្រប់គ្រងផ្ទាល់របស់ រ.ទ.ស.ភ.។ រ.ទ.ស.ភ. ប្រើទ្រព្យសម្បត្តិទាំងនេះ ដើម្បីផ្គត់ផ្គង់ និងបែងចែកទឹកស្អាតសម្រាប់ប្រជាពលរដ្ឋរស់នៅក្នុងទីក្រុងតាខ្មៅនៃខេត្តកណ្តាល។

រ.ទ.ស.ភ. មានទីតាំងនៅក្នុងរាជធានីភ្នំពេញនៃព្រះរាជាណាចក្រកម្ពុជា ដែលមានរោងចក្រប្រព្រឹត្តិកម្មទឹកស្អាតបួនអាងតម្កល់ទឹកបួនកន្លែង។ ដើម្បីបំពេញតម្រូវការកើនឡើងនៃការប្រើប្រាស់ទឹកស្អាត នាឆ្នាំ២០០៩ រ.ទ.ស.ភ. បានបង្កើនសមត្ថភាពប្រព្រឹត្តិកម្មទឹកស្អាតរបស់រោងចក្រដោយចង្វារ ទ្វេដង ពី៦៥.០០០ម៉ែត្រគូប/ថ្ងៃ ទៅ១៣០.០០០ម៉ែត្រគូប/ថ្ងៃ។ ក្នុងពេលនោះដែរ រ.ទ.ស.ភ. ក៏បានសាងសង់អាងតម្កល់ទឹកស្អាតមួយជំនួស អាងចាស់នៅទីក្រុងតាខ្មៅផងដែរ ដែលអាចផ្ទុកទឹកស្អាតបាន ១.៥០០ម៉ែត្រគូប។

នាថ្ងៃទី៣០ ខែកញ្ញា ឆ្នាំ២០១៨ រ.ទ.ស.ភ. មាននិយោជិតសរុបចំនួន ១.០៣៤នាក់ បណ្តាញមេនាំទឹក និងបណ្តាញចែកចាយទឹកស្អាតក្នុងគ្រាប្រមាណ ៧៩គីឡូម៉ែត្រ និងបានធ្វើប្រព្រឹត្តិកម្មទឹកស្អាតសរុបចំនួន ៥៤.៣១៨.២៦១ម៉ែត្រគូប ដើម្បីផ្គត់ផ្គង់ជូនប្រជាពលរដ្ឋក្នុងទីក្រុងភ្នំពេញចំនួន ៣៦១.៧១៦បណ្តាញ។ ឆ្នាំ២០១០ រ.ទ.ស.ភ. មានផ្ទៃសេវាគ្របដណ្តប់ប្រមាណជា៩០% លើខណ្ឌទាំង៨ របស់រាជធានីភ្នំពេញ និងតំបន់ជុំវិញរាជធានីភ្នំពេញ ដោយមិនរាប់បញ្ចូល២០ឃុំ ដែលជាសង្កាត់ថ្មីរបស់ រាជធានីភ្នំពេញនោះទេ។ ខណ្ឌទាំង៨របស់រាជធានីភ្នំពេញរួមមាន ខណ្ឌដូនពេញ ៧មករា ចំការមន ទួលគោក ឫស្សីកែវ ដង្កោ មានជ័យ សែនសុខ។ តាមរយៈការពង្រីករាជធានីភ្នំពេញ ដោយបង្កើតជាសង្កាត់ថ្មីនេះ ក៏ជាសក្តានុពលមួយនៃការពង្រីកផ្ទៃសេវា និងការភ្ជាប់បណ្តាញតទឹករបស់ រ.ទ.ស.ភ. នាពេលអនាគតផងដែរ។ ក្នុងឆ្នាំ២០១០ រ.ទ.ស.ភ បានសាងសង់រោងចក្រប្រព្រឹត្តិកម្មទឹកស្អាតនិរោធដំហាន១ ដែលមានសមត្ថភាពប្រព្រឹត្តិកម្មទឹកស្អាតបានចំនួន ១៣០.០០០ម៉ែត្រគូប/ថ្ងៃ។ គម្រោងវិនិយោគនេះ បានបញ្ចប់ក្នុងឆ្នាំ២០១៣ ជាមួយគ្នានោះគម្រោងវិនិយោគលើរោងចក្រ ប្រព្រឹត្តិកម្មទឹកស្អាតនិរោធដំហាន២ បានអនុវត្តចប់១០០% ដែលមានសមត្ថភាពប្រព្រឹត្តិកម្មទឹកស្អាតបានទ្វេដង ពីសមត្ថភាពដើម១៣០.០០០ម៉ែត្រគូប/ថ្ងៃ ទៅ ២៦០.០០០ ម៉ែត្រគូប/ថ្ងៃ ដោយរំពឹងថានឹងអាចបំពេញតម្រូវការប្រើប្រាស់ទឹកស្អាតសម្រាប់ឆ្នាំ២០១៥ ដល់ឆ្នាំ២០២០។



១- ទិដ្ឋភាពទូទៅនៃប្រតិបត្តិការ (ត)

រ.ទ.ស.ភ. រក្សាកំណត់គ្រាប់ញីគណនេយ្យ និងរបាយការណ៍ហិរញ្ញវត្ថុជាប្រាក់រៀលដែលជាប្រតិបត្តិការរបស់ខ្លួន។ ចំពោះប្រតិបត្តិការ រូបិយប័ណ្ណអន្តរជាតិផ្សេងៗត្រូវបានបង្ហាញជាប្រាក់រៀល តាមអត្រាប្តូរប្រាក់នាការបរិច្ឆេទនៃប្រតិបត្តិការនោះ ដោយប្រើអត្រាប្តូរប្រាក់ផ្លូវការជាមធ្យមប្រចាំថ្ងៃរបស់ធនាគារជាតិនៃកម្ពុជា។

ក- ការវិភាគចំណូល

រ.ទ.ស.ភ. មានចំណូល ៣ប្រភេទធំៗ គឺចំណូលបានមកពីការលក់ទឹក សេវាសាងសង់ និងចំណូលផ្សេងៗ។

- **ចំណូលបានមកពីការលក់ទឹករួមមាន:** ចំណូលពីការប្រើប្រាស់ប្រភេទជីវភាព អាជីវកម្ម ឧស្សាហកម្ម អង្គការរដ្ឋបន្ទប់ជួល និងអ្នកលក់ទឹកបន្ត។ ចំណូលទាំងនេះត្រូវបានរាយការណ៍តាមតម្លៃទទួលបានសុទ្ធ ក្រោយការកាត់កងជាមួយអប្បហារ-វិភាជន៍ និងឥណទាន ហើយត្រូវបានទទួលស្គាល់តាមបរិមាណទឹក ដែលបានផ្គត់ផ្គង់ជូនអតិថិជនរបស់ខ្លួន។ ការធ្វើវិក្កយបត្រនៃការប្រើប្រាស់ទឹក ត្រូវបានធ្វើឡើងក្នុងរយៈពេលរៀងរាល់២ខែម្តង។

- **ចំណូលបានពីសេវាសាងសង់:** គឺជាចំណូលបានមកពីសេវាសាងសង់ ទាក់ទិនទៅនឹងការប្តូរ និងការពង្រីកប្រព័ន្ធចែកចាយទឹក ដែល រ.ទ.ស.ភ. បានសាងសង់ជូនក្រុមហ៊ុនសំណង់មួយ។

- **ចំណូលផ្សេងៗរួមមាន:** ចំណូលបានមកពីការថែទាំនាឡិកា លក់សម្ភារៈតបណ្តាញទឹក ការដាក់ពិន័យពីការប្រើប្រាស់ទឹកពុំមានការអនុញ្ញាតពី រ.ទ.ស.ភ. និងផ្សេងៗ។

- **ចំណូលថែទាំនាឡិកា:** គឺចំណូលបានពីថ្លៃឈ្នួលថែទាំនាឡិកា ដោយគិតថ្លៃ៥០រៀលក្នុងទំហំនាឡិកា១ម.ម. ផ្អែកតាមទំហំនាឡិកាជារៀងរាល់ខែ។ ចំណូលនេះត្រូវបានប្រើប្រាស់សម្រាប់ផ្លាស់ប្តូរនាឡិកាជូនអតិថិជននាពេលអនាគត។
- **ចំណូលពីការលក់សម្ភារៈតបណ្តាញទឹក:** គឺជាចំណូលទទួលបានពីការលក់នាឡិកាស្នង់ទឹកបំពង់ និងសម្ភារៈតភ្ជាប់។
- **ចំណូលពីការដាក់ពិន័យ:** គឺជាចំណូលទទួលបានពីការដាក់ពិន័យលើការបង់ថ្លៃប្រើប្រាស់ទឹកយឺតយ៉ាវ និងពិន័យលើបទល្មើសតបណ្តាញទឹកដោយពុំមានការអនុញ្ញាតពី រ.ទ.ស.ភ.។
- **ចំណូលផ្សេងៗ:** គឺជាចំណូលទទួលបានមកពីការរួមចំណែករបស់អតិថិជនប្រភេទពាណិជ្ជកម្ម និងឧស្សាហកម្ម ក្នុងការវិនិយោគសម្រាប់ ការភ្ជាប់បណ្តាញពិសេសចូលទីតាំងផ្ទាល់របស់ពួកគេ។ ក្រៅពីនោះគឺជាចំណូលដែលទទួលបានពីកម្រៃសេវាលើការទាញថ្លៃថែទាំលូទឹកស្អុយរបស់សាលារាជធានីភ្នំពេញ។

➢ ដំណាច់ការិយបរិច្ឆេទ ថ្ងៃទី៣០ ខែកញ្ញា ឆ្នាំ២០១៨ ប្រៀបធៀបជាមួយដំណាច់ការិយបរិច្ឆេទ ថ្ងៃទី៣០ ខែកញ្ញា ឆ្នាំ២០១៧

	ត្រីមាសទី៣ ឆ្នាំ២០១៨ (ពាន់រៀល)	ត្រីមាសទី៣ ឆ្នាំ២០១៧ (ពាន់រៀល)	បម្រែបម្រួល (ពាន់រៀល/ភាគរយ)	
ចំណូលសរុប	៥៨.០៣៤.៩០០	៥៤.២៤៦.៧៧១	៣.៧៨៨.១២៩	៦,៩៨%

រ.ទ.ស.ភ. មានចំណូលសរុប៥៨.០៣៤.៩០០.០០០រៀល សម្រាប់ដំណាច់ការិយបរិច្ឆេទ ថ្ងៃទី៣០ ខែកញ្ញា ឆ្នាំ២០១៨ និង ៥៤.២៤៦.៧៧១.០០០រៀល សម្រាប់ដំណាច់ការិយបរិច្ឆេទ ថ្ងៃទី៣០ ខែកញ្ញា ឆ្នាំ២០១៧ ដែលមានទឹកប្រាក់កើនឡើងចំនួន ៣.៧៨៨.១២៩.០០០រៀល ស្មើនឹង៦,៩៨%។ យើងឃើញថាកត្តាចម្បងនៃការកើនឡើងនេះគឺដោយសារ ចំណូលពីការលក់ទឹកស្អាតបានកើនឡើងចំនួន៥.២០៣.១៣៩.០០០រៀល ស្មើនឹង១០,៧៥% ទោះបីជាចំណូលពីសេវាសាងសង់បានថយចុះ៤៩,២៦% ស្មើនឹងចំនួន ៩៦១.៧០០.០០០រៀល និងចំណូលផ្សេងៗក៏បានថយចុះចំនួន ៤៥៣.៣១០.០០០រៀល ក៏ដោយ។

១-ទិដ្ឋភាពទូទៅនៃប្រតិបត្តិការ (ត)

ក.២- ការវិភាគចំណូលតាមផ្នែក

ការវិភាគចំណូលតាមផ្នែករបស់ រ.ទ.ស.ភ. មានដូចខាងក្រោម៖

	ត្រីមាសទី៣ ឆ្នាំ២០១៨ (ពាន់រៀល)		ត្រីមាសទី៣ ឆ្នាំ២០១៧ (ពាន់រៀល)	
	មូលដ្ឋាន	ប្រភេទ	មូលដ្ឋាន	ប្រភេទ
ចំណូលថ្លៃលក់ទឹក	៥៣.៦១៩.៦៨៤	៩២,៣៩%	៤៨.៤១៦.៥៤៥	៨៩,២៥%
ចំណូលពីសេវាសាងសង់	៩៩០.៧៧៥	១,៧១%	១.៩៥២.៤៧៥	៣,៦០%
ចំណូលផ្សេងៗ	៣.៤២៤.៤៤១	៥,៩០%	៣.៨៧៧.៧៥១	៧,១៥%

មានតែប្រាក់ចំណូលតាមប្រភេទជាសារវន្តត្រូវបានលើកឡើងសម្រាប់ការវិភាគខាងក្រោម៖

➢ ដំណាច់ការិយបរិច្ឆេទ ថ្ងៃទី៣០ ខែកញ្ញា ឆ្នាំ២០១៨ ប្រៀបធៀបជាមួយដំណាច់ការិយបរិច្ឆេទ ថ្ងៃទី៣០ ខែកញ្ញា ឆ្នាំ២០១៧

	ត្រីមាសទី៣ ឆ្នាំ២០១៨		ត្រីមាសទី៣ ឆ្នាំ២០១៧		បម្រែបម្រួល		
	បរិមាណ	ទឹកប្រាក់	បរិមាណ	ទឹកប្រាក់	បរិមាណ	ទឹកប្រាក់	ទឹកប្រាក់
	ម ^៧ /បណ	ពាន់រៀល	ម ^៧ /បណ	ពាន់រៀល	ម ^៧ /បណ	ពាន់រៀល	ភាគរយ
ការលក់ទឹកស្អាតជូនអ្នកប្រើប្រាស់តាមផ្ទះ	២៤.៨៦០.០៦៨	២២.០៦១.៩៧៨	២៣.២៣០.៨៦២	២០.៥៣៦.០៨២	១.៦២៩.២០៦	១.៥២៥.៨៩៦	៧.៤៣%
ការលក់ទឹកស្អាតជូនអ្នកប្រើប្រាស់ជាលក្ខណៈអាជីវកម្ម	១៩.៨៧៤.២៥០	២៣.៦២៥.៨៩៣	១៧.៩២២.៣២០	១៩.៩៧២.៣៨៨	១.៩៥១.៩៣០	៣.៦៥៣.៥០៥	១៨.២៩%
ការលក់ទឹកស្អាតជូនគ្រឹះស្ថានសាធារណៈ	១.៧៨៥.០២៨	១.៨៣៨.៥៧៤	២.០២២.៨២០	២.០៨៣.៥០៤	(២៣៧.៧៩២)	(២៤៤.៩៣០)	(១១.៧៦%)
ការលក់ទឹកស្អាតជូនបន្ទប់ជួល	៣.១៤៦.៦៦៥	២.២០៣.០០០	២.៣១៩.៤៧៥	២.៣៨៩.០៥៩	៨២៧.១៩០	(១៨៦.០៥៩)	(៧.៧៩%)
ចំណូលបានពីការភ្ជាប់បណ្តាញទៅតាមផ្ទះ	-	២.៩៥៥.១៩២	-	២.៤៧៥.៥៩៣	-	៤៧៩.៥៩៩	១៩.៣៧%
ចំណូលពីសេវាសាងសង់	-	៩៩០.៧៧៥	-	១.៩៥២.៤៧៥	-	(៩៦១.៧០០)	(៤៩,២៦%)
ចំណូលផ្សេងៗ	-	៣.៤២៤.៤៤១	-	៣.៨៧៧.៧៥១	-	(៤៥៣.៣១០)	(១១,៦៩%)

- ចំណូលពីការលក់ទឹកស្អាតជូនអ្នកប្រើប្រាស់តាមផ្ទះ (ប្រភេទដីវិភាគ)

រ.ទ.ស.ភ. មានចំណូលថ្លៃទឹកដីវិភាគចំនួន ២២.០៦១.៩៧៨.០០០រៀល សម្រាប់ដំណាច់ការិយបរិច្ឆេទ ថ្ងៃទី៣០ ខែកញ្ញា ឆ្នាំ២០១៨ និង២០.៥៣៦.០៨២.០០០រៀល សម្រាប់ដំណាច់ការិយបរិច្ឆេទថ្ងៃទី៣០ ខែកញ្ញា ឆ្នាំ២០១៧ ដែលមានទឹកប្រាក់កើនឡើងចំនួន ១.៥២៥.៨៩៦.០០០រៀល ស្មើនឹង៧,៤៣%។ យើងឃើញថាការកើនឡើងនេះដោយសារចំនួនអតិថិជនបានកើនឡើងចំនួន ៣០.៨៣០បណ្តាញ ពី២៦៦.៤១២បណ្តាញ ទៅ២៩៧.២៤២បណ្តាញ និងថ្លៃលក់ទឹកមធ្យមដែលបានកើនឡើងចំនួន ៣រៀល/ម៉ែត្រគូបពី ៨៨៤រៀល/ម៉ែត្រគូប ទៅ៨៨៧ រៀល/ម៉ែត្រគូប។

- ចំណូលពីការលក់ទឹកស្អាតជូនអ្នកប្រើប្រាស់ជាលក្ខណៈអាជីវកម្ម (ប្រភេទអាជីវកម្ម និងឧស្សាហកម្ម)

រ.ទ.ស.ភ. មានចំណូលថ្លៃទឹកប្រភេទអាជីវកម្ម និងឧស្សាហកម្មចំនួន ២៣.៦២៥.៨៩៣.០០០រៀល សម្រាប់ដំណាច់ការិយបរិច្ឆេទ ថ្ងៃទី៣០ ខែកញ្ញា ឆ្នាំ២០១៨ និង១៩.៩៧២.៣៨៨.០០០រៀល សម្រាប់ដំណាច់ការិយបរិច្ឆេទ ថ្ងៃទី៣០ ខែកញ្ញា ឆ្នាំ២០១៧ ដែលមានទឹកប្រាក់កើនឡើង ចំនួន៣.៦៥៣.៥០៥.០០០រៀលស្មើនឹង១៨,២៩%។ យើងឃើញថាការកើនឡើងនេះ កើនឡើងដោយសារចំនួនអតិថិជនបានកើនឡើងចំនួន ២.៨៦១បណ្តាញ ពី៥៥.២៥៧បណ្តាញ ទៅ ៥៨.១១៨បណ្តាញ និងការប្រើប្រាស់ទឹកក្នុងមួយបណ្តាញក្នុងមួយខែបានកើនឡើងចំនួន៨,៦០ម៉ែត្រគូប ពី១០១,២៧ម៉ែត្រគូប ទៅ ១០៩,៨៧ម៉ែត្រគូប និងថ្លៃលក់ទឹកមធ្យមក៏បានកើនឡើងចំនួន ៧៤,៣៧ រៀល/ម៉ែត្រគូបពី ១.១១៤,៣៩រៀល/ម៉ែត្រគូប ទៅ១.១៨៨,៧៦រៀល/ម៉ែត្រគូប។



១- ទិដ្ឋភាពទូទៅនៃប្រតិបត្តិការ (ត)

ក.២- ការវិភាគចំណូលតាមផ្នែក (ត)

- ចំណូលពីការលក់ទឹកស្អាតជូនគ្រឹះស្ថានសាធារណៈ (ប្រភេទអង្គការរដ្ឋ)

រ.ទ.ស.ភ. មានចំណូលថ្លៃទឹកប្រភេទអង្គការរដ្ឋចំនួន ១.៨៣៨.៥៧៤.០០០រៀល សម្រាប់ដំណាច់ការិយបរិច្ឆេទ ថ្ងៃទី៣០ ខែកញ្ញា ឆ្នាំ២០១៨ និង ២.០៨៣.៥០៤.០០០រៀល សម្រាប់ដំណាច់ការិយបរិច្ឆេទ ថ្ងៃទី៣០ ខែកញ្ញា ឆ្នាំ២០១៧ ដែលមានទឹកប្រាក់ថយចុះចំនួន ២៤៤.៩៣០.០០០រៀល ស្មើនឹង១១,៧៦% ដោយសារចំនួនអតិថិជនមិនមានការកើនឡើងទេ ហើយការប្រើប្រាស់ទឹក ក្នុងមួយបណ្តាញ ក្នុងមួយខែបាន ថយចុះចំនួន ១១១,៦៩ ម៉ែត្រគុប ថយពី៩៧០,០២ម៉ែត្រគុប មក ៨៥៨,៣៣ម៉ែត្រគុប។

- ចំណូលបានពីការលក់ទឹកស្អាតជូនបន្ទប់ជួល

រ.ទ.ស.ភ. មានចំណូលពីការលក់ទឹកស្អាតជូនបន្ទប់ជួលចំនួន ២.២០៣.០០០.០០០រៀលសម្រាប់ដំណាច់ការិយបរិច្ឆេទ ថ្ងៃទី៣០ ខែកញ្ញា ឆ្នាំ២០១៨ និង ២.៣៨៩.០៥៩.០០០រៀលសម្រាប់ ដំណាច់ការិយបរិច្ឆេទថ្ងៃទី៣០ ខែកញ្ញា ឆ្នាំ២០១៧ ដែលមានទឹកប្រាក់ថយចុះចំនួន ១៨៦.០៥៩.០០០រៀលស្មើនឹង ៧,៧៩%។ យើងឃើញថាការថយចុះនេះដោយសារការប្រើប្រាស់ទឹកក្នុងមួយបណ្តាញក្នុងមួយខែបានថយចុះចំនួន ២១,៨៨ម៉ែត្រគុបពី ១៩៨,៤៧ម៉ែត្រគុប មក ១៧៦,៥៩ម៉ែត្រគុប និងថ្លៃលក់ទឹកមធ្យមក៏បានថយចុះចំនួន ៣៣០រៀល/ម៉ែត្រគុប ថយពី ១.០៣០រៀល/ម៉ែត្រគុប មក ៧០០រៀល/ម៉ែត្រគុប។

- ចំណូលបានពីការភ្ជាប់បណ្តាញទៅតាមផ្ទះ

រ.ទ.ស.ភ. មានចំណូលពីការភ្ជាប់បណ្តាញទៅតាមផ្ទះ២.៩៥៥.១៩២.០០០រៀល សម្រាប់ដំណាច់ការិយបរិច្ឆេទ ថ្ងៃទី៣០ ខែកញ្ញា ឆ្នាំ២០១៨ និង២.៤៧៥.៥៩៣.០០០រៀលសម្រាប់ ដំណាច់ការិយបរិច្ឆេទថ្ងៃទី៣០ ខែកញ្ញា ឆ្នាំ២០១៧ ដែលមានទឹកប្រាក់កើនឡើងចំនួន៤៧៩.៥៩៩.០០០រៀលស្មើនឹង១៩,៣៧%។ យើងឃើញថាការកើនឡើងនេះដោយសារចំនួនតបណ្តាញចូលផ្ទះកើនឡើងចំនួន ២២៦បណ្តាញ កើនពី ៧.០៨៩បណ្តាញ ទៅ៧.៣១៥បណ្តាញ។

- កម្រៃពីសេវាសាងសង់

រ.ទ.ស.ភ. មានកម្រៃពីការសាងសង់ចំនួន ៩៩០.៧៧៥.០០០រៀល សម្រាប់ដំណាច់ការិយបរិច្ឆេទថ្ងៃទី៣០ ខែកញ្ញា ឆ្នាំ២០១៨ និង១.៩៥២.៤៧៥.០០០រៀល សម្រាប់ដំណាច់ការិយបរិច្ឆេទថ្ងៃទី៣០ ខែកញ្ញា ឆ្នាំ២០១៧ ដែលមានទឹកប្រាក់ថយចុះចំនួន៩៦១.៧០០.០០០រៀលស្មើនឹង៤៩,២៦%។ ការថយចុះនេះដោយសារការអនុវត្តគម្រោងដាក់បំពង់ នៅទីរួមខេត្តកំពតត្រូវបានបញ្ចប់។

- ចំណូលផ្សេងៗ

រ.ទ.ស.ភ. មានចំណូលផ្សេងៗចំនួន ៣.៤២៤.៤៤១.០០០រៀល សម្រាប់ការិយបរិច្ឆេទ ថ្ងៃទី៣០ ខែកញ្ញា ឆ្នាំ២០១៨ និង ៣.៨៧៧.៧៥១.០០០រៀល សម្រាប់ការិយបរិច្ឆេទ ថ្ងៃទី៣០ ខែកញ្ញា ឆ្នាំ២០១៧ ដែលមានទឹកប្រាក់ថយចុះចំនួន ៤៥៣.៣២០.០០០រៀល ស្មើនឹង១១,៦៩%។ យើងឃើញថាការថយចុះនេះជាចម្បងគឺដោយសារ ចំណូលដែលបានមកពីការលក់គ្រឿងបន្លាស់ និងការលក់នាឡិកាទឹក។

១-ទិដ្ឋភាពទូទៅនៃប្រតិបត្តិការ (ត)

ក.៣-ការវិភាគគំណត់ចំណេញដុល

រ.ទ.ស.ភ. បានរៀបចំរបាយការណ៍លទ្ធផលរបស់ខ្លួន ក្នុងទម្រង់ជារបាយការណ៍លទ្ធផលតាមប្រភេទដូចនេះ ពុំមានការបង្ហាញឲ្យឃើញនៅចំណេញដុលនោះទេ។ ប៉ុន្តែក្នុងទម្រង់របាយការណ៍នេះអាចឲ្យយើងធ្វើការពិភាក្សា និងវិភាគលើចំណេញប្រតិបត្តិការដែលទទួលបានពីចំណូលសរុបដកនឹងចំណាយប្រតិបត្តិការ។

ចំណាយប្រតិបត្តិការនឹងលើកយកមកពិភាក្សានៅចំណុចទី ក.៤- ការចំណេញមុនបង់ពន្ធខាងក្រោម។

ក.៤- ការចំណេញមុនបង់ពន្ធ

ការចំណេញមុនបង់ពន្ធគឺជាលទ្ធផលដែលទទួលបានពីចំណូលសរុបដកនឹងចំណាយប្រតិបត្តិការ និងចំណូល/(ចំណាយ) ការប្រាក់សុទ្ធ។ ក្នុងការពិភាក្សា និងការវិភាគនៃចំណាយប្រតិបត្តិការ យើងលើកយកចំណាយរំលស់ទ្រព្យសកម្មរូបិ អរូបិ ចំណាយលើការប្រើប្រាស់អគ្គិសនី និងចំណាយលើប្រាក់បៀវត្សរ៍ និងប្រាក់ឈ្នួលយកមកពិភាក្សាដូចខាងក្រោម៖

➢ ដំណាច់ការិយបរិច្ឆេទ ថ្ងៃទី៣០ ខែកញ្ញា ឆ្នាំ២០១៨ ប្រៀបធៀបជាមួយដំណាច់ការិយបរិច្ឆេទ ថ្ងៃទី៣០ ខែកញ្ញា ឆ្នាំ២០១៧

	ត្រីមាសទី៣ ឆ្នាំ២០១៨ (ពាន់រៀល)	ត្រីមាសទី៣ ឆ្នាំ២០១៧ (ពាន់រៀល)	បម្រែបម្រួល (ពាន់រៀល/ភាគរយ)	
ចំណូលសរុប	៥៨.០៣៤.៩០០	៥៤.២៤៦.៧៧១	៣.៧៨៨.១២៩	៦,៩៨%
ចំណាយ អគ្គិសនី	(៩.៤៥៩.៦៦៧)	(៩.២១៨.៤៨០)	(២៤១.១៨៧)	(២,៦២%)
ចំណាយប្រាក់បៀវត្សរ៍ប្រាក់ឈ្នួល និងចំណាយ ពាក់ព័ន្ធ	(១២.១៩២.០៣៩)	(១០.០៥៧.៤០៥)	(២.១៣៤.៦៣៤)	(២១,២២%)
ចំណាយរំលស់លើ ទ្រព្យសកម្មរូបិ និងអរូបិ	(១២.០៩៨.៤៨៥)	(៩.១៩០.៣៤២)	(២.៩០៨.១៤៣)	(៣១,៦៤%)
ចំណូលការប្រាក់	៣៤៩.១៦៣	១.៣៨៥.៩០៦	(១.០៣៦.៧៤៣)	(៧៤,៨១%)
ចំណាយការប្រាក់	(៤.៤០៧.៩០៧)	(៦.៣៧៤.៤៨៦)	១.៩៦៦.៥៧៩	៣០,៨៥%
ចំណេញមុនបង់ពន្ធលើប្រាក់ចំណេញ	១០.០៣៩.៩៣៦	១០.៤៣៨.៣៤២	(៣៩៨.៤០៦)	(៣,៨២%)

រដ្ឋាករទឹកស្វយ័តក្រុងភ្នំពេញ មានចំណេញមុនបង់ពន្ធលើប្រាក់ចំណេញចំនួន១០.០៣៩.៩៣៦.០០០រៀល សម្រាប់ដំណាច់ការិយបរិច្ឆេទ ថ្ងៃទី៣០ ខែកញ្ញា ឆ្នាំ២០១៨ និង១០.៤៣៨.៣៤២.០០០រៀល សម្រាប់ដំណាច់ការិយបរិច្ឆេទ ថ្ងៃទី៣០ ខែកញ្ញា ឆ្នាំ២០១៧ ដែលមានទឹកប្រាក់ថយចុះចំនួន ៣៩៨.៤០៦.០០០រៀល ស្មើនឹង៣,៨២%។ យើងឃើញថាកត្តាចម្បងនៃការថយចុះនេះគឺដោយសារចំណាយប្រាក់បៀវត្សរ៍ ប្រាក់ឈ្នួល និងចំណាយពាក់ព័ន្ធ មានការកើនឡើងចំនួន ២.១៣៤.៦៣៤.០០០រៀល ស្មើនឹង២១,២២% និងចំណាយរំលស់លើទ្រព្យសកម្មរូបិ និងអរូបិ បានកើនឡើងចំនួន ២.៩០៨.១៤៣.០០០រៀល ស្មើនឹង៣១,៦៤%។



១- ទិដ្ឋភាពទូទៅនៃប្រតិបត្តិការ (ត)

ក.៥- ការចំណេញក្រោយបង់ពន្ធ

រ.ទ.ស.ភ. ស្ថិតក្រោមច្បាប់នៃក្រុមហ៊ុនពាណិជ្ជកម្មក្នុងវិស័យពន្ធដារនិងអាករ ដូចនេះ រ.ទ.ស.ភ. មានកាតព្វកិច្ចត្រូវបង់ពន្ធលើប្រាក់ចំណេញជាប់ពន្ធនូវអត្រា ២០%។ ដោយឡែកពន្ធលើប្រាក់ចំណេញដែលជាប់អត្រា២០% បានមកពីលទ្ធផលនៃប្រាក់ចំណេញគណនេយ្យ ទូទាត់ជាមួយនឹងចំណាយដែលមិនអាចកាត់កងបានក្នុងអត្រាពន្ធ ២០%។

➢ ដំណាច់ការិយបរិច្ឆេទថ្ងៃទី៣០ ខែមិថុនា ឆ្នាំ២០១៨ ប្រៀបធៀបជាមួយដំណាច់ការិយបរិច្ឆេទ ថ្ងៃទី៣០ ខែមិថុនា ឆ្នាំ២០១៧

	ត្រីមាសទី៣ ឆ្នាំ២០១៨ (ពាន់រៀល)	ត្រីមាសទី៣ ឆ្នាំ២០១៧ (ពាន់រៀល)	បម្រែបម្រួល (ពាន់រៀល/ភាគរយ)	
ចំណេញមុនបង់ពន្ធ (ក)	១០.០៣៩.៩៣៦	១០.៤៣៨.៣៤២	(៣៩៨.៤០៦)	(៣,៨២%)
ចំណាយពន្ធលើប្រាក់ចំណេញ (ខ)	(២.៨៣២.៧២៧)	(២.២២០.៩៨៦)	(៦១១.៧៤១)	(២៧,៥៤%)
ចំណេញក្នុងគ្រា	៧.២០៧.២០៩	៨.២១៧.៣៥៦	(៩៩៩.១៤៧)	(៤,៣៥%)
អត្រាពន្ធប្រសិទ្ធភាពលើប្រាក់ចំណេញ (ខ)/(ក)	២៨,២១%	២១,២៨%		

រ.ទ.ស.ភ. មានចំណេញក្នុងគ្រាចំនួន ៧.២០៧.២០៩.០០០រៀល សម្រាប់ដំណាច់ការិយបរិច្ឆេទថ្ងៃទី៣០ ខែកញ្ញា ឆ្នាំ២០១៨ និង៨.២១៧.៣៥៦.០០០រៀល សម្រាប់ដំណាច់ការិយបរិច្ឆេទ ថ្ងៃទី៣០ ខែកញ្ញា ឆ្នាំ២០១៧ ដែលមានទឹកប្រាក់ចំណេញចុះចំនួន៩៩២.១៤៨.០០០រៀល ស្មើនឹង៤,៣៥%។ ការថយចុះនេះដោយសារ ចំណាយពន្ធលើប្រាក់ចំណេញមុនបង់ពន្ធលើប្រាក់ចំណេញបានកើនឡើងចំនួន ៦១១.៧៤១.០០០រៀល ស្មើនឹង២៧,៥៤% និងមូលហេតុផ្សេងទៀត ដែលធ្វើប្រាក់ចំណេញក្នុងគ្រាថយចុះបន្តិចដោយសារ ចំណូលពីសេវាសាងសង់បានថយចុះចំនួន៩១១.៧០០.០០០រៀល ស្មើនឹង៤៩,២៦% និងចំណូលផ្សេងៗក៏បានថយចុះផងដែរគឺថយចុះចំនួន៤៥៣.៣១០.០០០រៀល ស្មើនឹង១១,៦៩%។ ទៀតសោតការចំណាយលើប្រាក់បៀវត្សរ៍ ប្រាក់ឈ្នួល និងចំណាយពាក់ព័ន្ធ មានការកើនឡើងចំនួន ២.១៣៤.៦៣៤.០០០រៀល ស្មើនឹង២១,២២% និងចំណាយវិលវិលលើទ្រព្យ សកម្មរឹ និងអរូបី បានកើនឡើងចំនួន ២.៩០៨.១៤៣.០០០រៀល ស្មើនឹង៣១,៦៤% និងចំណាយផ្សេងៗក៏មានការកើនឡើងផងដែរ គឺកើនឡើងចំនួន ១.៨៤៣.៣៣២.០០០រៀល។

ក.៦-ការវិភាគពីកត្តា និងនិន្នាការដែលប៉ះពាល់ស្ថានភាព និងលទ្ធផលហិរញ្ញវត្ថុ

ផលចំណេញដែលទទួលបានកន្លងមក ក៏ដូចជាកំណើនពីមួយត្រីមាសទៅមួយត្រីមាស គឺដោយសារ តែមានកត្តាគាំទ្រដូចខាងក្រោម៖

- **អត្រាទឹកបាត់បង់៖** រ.ទ.ស.ភ. បានប្រើប្រាស់នូវយន្តការដ៏មានប្រសិទ្ធភាព ដើម្បីកាត់បន្ថយអត្រាទឹកបាត់បង់មកត្រឹម ៨,៦៥% ប៉ុណ្ណោះ នៅត្រីមាសនេះ។ កត្តានេះជាកត្តាចម្បងដែលធ្វើឲ្យ រ.ទ.ស.ភ. មានចេរភាពហិរញ្ញវត្ថុ និងអភិវឌ្ឍសហគ្រាសរក្សានូវស្ថានភាពហិរញ្ញវត្ថុ និងការអភិវឌ្ឍសហគ្រាសប្រកបដោយនិរន្តរភាព។

- **ការបង្កើនចំនួនអតិថិជន៖** ដើម្បីទទួលបាននូវចំណូលពីការលក់ទឹកស្អាត រ.ទ.ស.ភ. បានបង្កើនចំនួនអតិថិជនរបស់ខ្លួន ដោយពង្រីកផ្ទៃសេវាផ្គត់ផ្គង់ទឹកស្អាតទៅតំបន់ដែលពុំទាន់មានការផ្គត់ផ្គង់ទឹកស្អាត ដូចជាការបំពេញផ្ទៃសេវាឲ្យបាន ១០០% នៅក្នុងរាជធានីភ្នំពេញ តំបន់ជុំវិញរាជធានីភ្នំពេញ ជាពិសេសតំបន់ដែលមានសក្តានុពលសេដ្ឋកិច្ច។

- **ការបង្កើនថ្លៃលក់ទឹកមធ្យម៖** តាមរយៈការស្វែងរកអតិថិជន ដែលជាប្រភេទអាជីវកម្ម-ឧស្សាហកម្ម ធ្វើឲ្យថ្លៃលក់ទឹកមធ្យមរបស់ រ.ទ.ស.ភ. កើនឡើង ដោយសារតែថ្លៃប្រើប្រាស់ទឹករបស់អតិថិជនប្រភេទនេះមានកម្រិតខ្ពស់ជាងអតិថិជនប្រភេទផ្សេងទៀត។

១-ទិដ្ឋភាពទូទៅនៃប្រតិបត្តិការ (ត)

ក.៦-ការវិភាគពីកត្តា និងនិន្នាការដែលប៉ះពាល់ស្ថានភាព និងលទ្ធផលហិរញ្ញវត្ថុ (ត)

-ការគ្រប់គ្រងលើការចំណាយប្រតិបត្តិការ៖ រ.ទ.ស.ភ. ធ្វើការគ្រប់គ្រងលើការចំណាយនេះ ពិសេសការចំណាយលើការប្រើប្រាស់ថាមពលអគ្គិសនីដែលជាចំណាយដ៏ធំ និងសំខាន់ក្នុងដំណើរការប្រតិបត្តិកម្មទឹកស្អាត តាមរយៈការប្រើប្រាស់នូវបច្ចេកវិទ្យាថ្មីៗ ដូចជាជ្រើសរើសយកការប្រើប្រាស់ម៉ាស៊ីនបូមទឹកដែលអាចប្រែប្រួលទៅតាមសំពាធទឹក។ នៅឆ្នាំ២០១២ រ.ទ.ស.ភ. ចាប់ផ្តើមប្រើប្រាស់វត្ថុធាតុដើមក្នុង ការធ្វើប្រតិបត្តិកម្មទឹកដែលមានប្រសិទ្ធភាពខ្ពស់ គឺមានតម្លៃទាប ដូចជាការប្រើប្រាស់សារធាតុបណ្តុំកករ (PAC) ជំនួសសាច់ដូរ។

-ការអនុវត្តយ៉ាងខ្ជាប់ខ្ជួននូវដំណើរការកិច្ចលទ្ធកម្ម៖ រ.ទ.ស.ភ. បានអនុវត្តយ៉ាងខ្ជាប់ខ្ជួននូវច្បាប់ បញ្ញត្តិ និងគោលការណ៍ណែនាំផ្សេងៗ សម្រាប់ដំណើរការកិច្ចលទ្ធកម្មក្នុងការទិញបំពង់ សម្ភារ និងវត្ថុធាតុដើម ដែលដំណើរការនេះឆ្លុះបញ្ចាំងឲ្យឃើញពីតម្លាភាព និងការប្រកួតប្រជែងថ្លៃទំនិញនៅលើទីផ្សារ ដែលជាហេតុធ្វើឲ្យ រ.ទ.ស.ភ. ទទួលបានការទិញនូវតម្លៃទាបតែក៏មិនមើល លែងនូវគុណភាពនោះដែរ។

-អត្រាទារប្រាក់៖ នាចុងត្រីមាសទីនេះ រ.ទ.ស.ភ. មានអត្រាទារប្រាក់ ៩៩,៩៥%។ អត្រានេះមិនត្រឹមតែធ្វើឲ្យ រ.ទ.ស.ភ. មានសន្តិសុខភាពខ្ពស់នោះទេ តែក៏ធ្វើឲ្យ រ.ទ.ស.ភ. មានលទ្ធភាពគ្រប់គ្រាន់ក្នុងការប្រើប្រាស់ទុនបង្វិលរបស់ខ្លួនឲ្យមានប្រសិទ្ធភាពផងដែរ។

-ការគ្រប់គ្រងសាច់ប្រាក់៖ តាមរយៈអត្រាទារប្រាក់ដែលមានកម្រិតខ្ពស់ខាងលើនេះធ្វើឲ្យ រ.ទ.ស.ភ. មានលទ្ធភាពគ្រប់គ្រាន់ក្នុងការគ្រប់គ្រងសាច់ប្រាក់ដោយទទួលបាននូវប្រសិទ្ធភាពខ្ពស់។ ក្នុងការគ្រប់គ្រងនេះ រ.ទ.ស.ភ. បានរក្សាទុកនូវសាច់ប្រាក់សម្រាប់ប្រើប្រាស់ជាទុនបង្វិលក្នុងរយៈពេល ២ទៅ៣ខែ ឯសាច់ប្រាក់ដែលទំនេរនោះ រ.ទ.ស.ភ. បានធ្វើការវិនិយោគរយៈពេលខ្លី ដោយដាក់ប្រាក់បញ្ញើមានកាលកំណត់រយៈពេលខ្លីនៅធនាគារពាណិជ្ជ ជាមួយនឹងការទទួលបាននូវអត្រាការប្រាក់ខ្ពស់តែ រ.ទ.ស.ភ. ក៏បានធ្វើការប្តឹងថ្លៃពីហានិភ័យ និងផលចំណេញពីអត្រាការប្រាក់ខ្ពស់នេះដែរ។

-ការជ្រើសរើសយកនូវអ្នកផ្តល់ហិរញ្ញប្បទានដែលផ្តល់អត្រាការប្រាក់ទាប៖ ដោយសារមានតម្រូវការប្រើប្រាស់ទឹកស្អាតកើនឡើងខ្ពស់ ធ្វើឲ្យ រ.ទ.ស.ភ. មានតម្រូវការហិរញ្ញប្បទានសម្រាប់គម្រោងវិនិយោគដូច ជាការសាងសង់រោងចក្រប្រតិបត្តិកម្មទឹកស្អាត ការតបណ្តាញមេនាំទឹក និងបណ្តាញចែកចាយ។ រ.ទ.ស.ភ. បានស្វែងរកដៃគូអភិវឌ្ឍន៍ជាតិដូចជាទីភ្នាក់ងារបារាំងសម្រាប់អភិវឌ្ឍន៍ (AFD) ដើម្បីទទួលបាននូវហិរញ្ញប្បទាន ដែលមានអត្រាការប្រាក់ទាប។

-ស្ថានភាពសេដ្ឋកិច្ច៖ ការប្រែប្រួលនូវស្ថានភាពសេដ្ឋកិច្ចជះឥទ្ធិពលលើមធ្យមភាគនៃការប្រើប្រាស់ក្នុងមួយបណ្តាញក្នុងមួយខែ ដែលធ្វើឲ្យមានការប្រែប្រួលទៅលើកម្រិតនៃថ្លៃលក់ទឹកមធ្យម។

២- កត្តាសំខាន់ដែលប៉ះពាល់លើប្រាក់ចំណេញ

ក- ការវិភាគពីលក្ខខណ្ឌនៃតម្រូវការ និងការផ្គត់ផ្គង់

ដោយយោងទៅតាមការសិក្សានៃតម្រូវការប្រើប្រាស់ទឹករៀបរាប់ទៅនឹងកំណើនប្រជាជននៅក្នុងរាជធានីភ្នំពេញ ដោយសារការពង្រីកតំបន់ជុំវិញរាជធានីភ្នំពេញ រ.ទ.ស.ភ. នឹងត្រូវធ្វើការសាងសង់រោងចក្រប្រតិបត្តិកម្មទឹកស្អាត ដែលមានពីរជំហានបន្ថែមទៀតនៅនិរោធិ៍។ គម្រោងវិនិយោគរោងចក្រប្រតិបត្តិកម្មទឹកស្អាតនិរោធិ៍ជំហាន១ ដែលមានសមត្ថភាពផលិតទឹកចំនួន ១៣០.០០០ម៉ែត្រគូបក្នុង១ថ្ងៃ ដែលបានដាក់ឲ្យប្រើប្រាស់នៅក្នុងឆ្នាំ២០១៣។ គម្រោងវិនិយោគរោងចក្រប្រតិបត្តិកម្មទឹកស្អាតនិរោធិ៍ជំហាន២ បានចាប់ផ្តើមសាងសង់បន្ទាប់ពីជំហាន១ត្រូវបានបញ្ចប់ ដែលមានសមត្ថភាពផលិតបន្ថែមចំនួន ១៣០.០០០ម៉ែត្រគូបក្នុង១ថ្ងៃ ដើម្បីបំពេញតម្រូវការទឹកស្អាតចាប់ពីឆ្នាំ២០១៥ និងបច្ចុប្បន្នយើងកំពុងដំណើរការសាងសង់រោងចក្រចំការមន។



២- កត្តាសំខាន់ដែលប៉ះពាល់លើប្រាក់ចំណេញ (ត)

ខ- ការវិភាគពីការឡើងចុះនៃថ្លៃវត្ថុធាតុដើម

ការប្រែប្រួលនៃថ្លៃវត្ថុធាតុដើមសម្រាប់ប្រព្រឹត្តិកម្មទឹកស្អាត អាចប៉ះពាល់ដល់ថ្លៃដើមផលិត ប៉ុន្តែមិនមានផលប៉ះពាល់ធ្ងន់ធ្ងរនោះទេ ដោយសារការចំណាយនេះមានអត្រាមិនលើសពី១០% នៃចំណាយប្រតិបត្តិការ។ ទោះជាយ៉ាងណាក៏ដោយ រ.ទ.ស.ភ. ក៏បានអនុវត្តយ៉ាងខ្ជាប់ខ្ជួននូវនីតិវិធីលទ្ធកម្ម ដើម្បីធានាថ្លៃវត្ថុធាតុដើមសមស្របទៅតាមតម្លៃលើទីផ្សារជាក់ស្តែង ហើយនីតិវិធីនេះក៏ផ្តល់លទ្ធភាពសម្រាប់ រ.ទ.ស.ភ. ទទួលបាននូវតម្លៃប្រកួតប្រជែង ដែលមានតម្លៃទាប។

គ- ការវិភាគលើពន្ធ

រ.ទ.ស.ភ. ស្ថិតក្រោមច្បាប់នៃក្រុមហ៊ុនពាណិជ្ជកម្មក្នុងវិស័យពន្ធដារ និងអាករ ដូចនេះ រ.ទ.ស.ភ. មានកាតព្វកិច្ចត្រូវបង់ពន្ធអាករ ទៅតាមច្បាប់ និងបញ្ញត្តិជាធរមាន។ រ.ទ.ស.ភ. មានកាតព្វកិច្ចបង់ពន្ធអាករ ទៅតាមរបបពិត និងជាសហគ្រាសជាប់ពន្ធធំ ដែលកំណត់ដោយអគ្គនាយកដ្ឋានពន្ធដារ។

ឃ- ការវិភាគលើធាតុដែលខុសពីធម្មតា និងធាតុវិសាមញ្ញ

នាដំណាច់ការិយបរិច្ឆេទថ្ងៃទី៣០ ខែកញ្ញា ឆ្នាំ២០១៨ នេះ គណៈគ្រប់គ្រងយល់ថា រ.ទ.ស.ភ. ពុំមានធាតុដែលខុសពីធម្មតា និងវិសាមញ្ញនោះទេ។

៣- ការប្រែប្រួលសំខាន់ៗលើការលក់ និងចំណូល

ចំណូលសំខាន់របស់ រ.ទ.ស.ភ. គឺការលក់ទឹកស្អាត ដែលជាតម្រូវការចាំបាច់របស់ប្រជាជននៅក្នុងរាជធានីភ្នំពេញ។ ចំណូលពីការលក់ទឹកស្អាតនេះ បានចូលរួមចំណែកលើសពី៨០% នៃចំណូលសរុបនៅត្រីមាសនេះ ហើយ រ.ទ.ស.ភ. ក៏ជាអ្នកផ្គត់ផ្គង់ផ្តាច់មុខនៅក្នុងរាជធានីភ្នំពេញ និងតំបន់ជុំវិញរាជធានីភ្នំពេញ។ ប្រាក់ចំណូលអាចមានការកើនឡើងអាស្រ័យទៅតាមចំនួនប្រជាពលរដ្ឋដូចជាការពង្រីករាជធានីភ្នំពេញ និងការធ្វើចំណាកស្រុករបស់ប្រជាជននៅតាមបណ្តាខេត្ត មករស់នៅក្នុងរាជធានីភ្នំពេញ។

៤- ផលប៉ះពាល់នៃការប្តូររូបិយប័ណ្ណ អត្រាការប្រាក់ និងថ្លៃទំនិញ (Commodity)

៤.១- ផលប៉ះពាល់នៃអត្រាការប្រាក់

រ.ទ.ស.ភ. បានកត់ត្រាបញ្ជីគណនេយ្យដោយប្រើប្រាស់រូបិយប័ណ្ណគោលគឺ “ប្រាក់រៀល”។ ប្រតិបត្តិការរូបិយប័ណ្ណបរទេសត្រូវបានប្តូរទៅជារូបិយប័ណ្ណគោលតាមអត្រាប្តូរប្រាក់នាការលបរិច្ឆេទនៃប្រតិបត្តិការនោះ។ ចំណេញ និងខាតដែលបណ្តាលមកពីការទូទាត់ប្រតិបត្តិការបែបនេះការប្តូរទ្រព្យសកម្ម និងបំណុលរូបិយប័ណ្ណបរទេស ត្រូវបានកត់ត្រានៅក្នុងរបាយការណ៍លទ្ធផលលម្អិត។

៤.២- ផលប៉ះពាល់នៃអត្រាការប្រាក់

៤.២.១- ផលប៉ះពាល់នៃអត្រាការប្រាក់លើចំណូលការប្រាក់

ដោយសារនៅប្រទេសកម្ពុជាពុំមានទីផ្សាររូបិយប័ណ្ណ ដូច្នេះ រ.ទ.ស.ភ. មានលទ្ធភាពត្រឹមតែវិនិយោគរយៈពេលខ្លីលើការដាក់ប្រាក់បញ្ញើមានកាលកំណត់រយៈពេល១ឆ្នាំ នៅធនាគារពាណិជ្ជក្នុងស្រុកតែប៉ុណ្ណោះ។

៤- ផលប៉ះពាល់នៃការប្តូររូបិយប័ណ្ណ អត្រាការប្រាក់ និងថ្លៃទំនិញ (Commodity) "ត"

៤.២.២- ផលប៉ះពាល់នៃអត្រាការប្រាក់លើចំណាយការប្រាក់

រ.ទ.ស.ភ. មានប្រភពហិរញ្ញប្បទានពីរ ដែលមានអត្រាការប្រាក់ថេរ និងប្រែប្រួល។ ហិរញ្ញប្បទានដែលមានអត្រាការប្រាក់ថេរមាន ហិរញ្ញប្បទានដែលទទួលបានតាមរយៈក្រសួងសេដ្ឋកិច្ច និងហិរញ្ញវត្ថុ ពីធនាគារអភិវឌ្ឍន៍អាស៊ី (ADB) នៅអត្រា ៦,៥០% ធនាគារពិភពលោក (WB) នៅអត្រា ៨,៥០% និងភ្នាក់ងារសហប្រតិបត្តិការអន្តរជាតិជប៉ុន (JICA) នៅអត្រា ៧,៣៥% ក្នុងមួយឆ្នាំ។ ហិរញ្ញប្បទានដែលមានអត្រាការប្រាក់ប្រែប្រួលមាន ហិរញ្ញប្បទានពីភ្នាក់ងារបារាំងសម្រាប់អភិវឌ្ឍន៍ (AFD) នៅអត្រា EURIBOR ៦ខែ ដក ១,៣៥ ពិន្ទុ។ តែអត្រានេះមិនឲ្យទាបជាង ០,២៥% និងមិនខ្ពស់ជាង ៥,២១% ក្នុងឆ្នាំនោះទេ។ ហិរញ្ញប្បទាននេះបានត្រូវប្តូរទៅហិរញ្ញប្បទានដែលមានអត្រាការប្រាក់ថេរ ចាប់ពីខែកញ្ញា ឆ្នាំ២០១៣។

៤.២.៣- ផលប៉ះពាល់នៃថ្លៃទំនិញ

តាមរយៈដំណើរការកិច្ចលទ្ធកម្មរបស់ រ.ទ.ស.ភ. ដែលអនុលោមទៅតាមច្បាប់ និងបញ្ញត្តិជាធរមាន រួមផ្សំនឹងគោលការណ៍ណែនាំផ្សេងៗ ដែលតម្រូវឲ្យ រ.ទ.ស.ភ. ធ្វើកិច្ចសន្យាជាមួយអ្នកផ្គត់ផ្គង់សម្ភារ និងវត្ថុធាតុដើមទៅតាមតម្លៃប្រកួតប្រជែង ឬតម្លៃចរចារួច។ ទោះបីជាមានបម្រែបម្រួលនៃបរិមាណប្រើប្រាស់វត្ថុធាតុដើមក៏ដោយ វត្ថុធាតុសម្រាប់ការប្រព្រឹត្តកម្មទឹកមានចំណែកតូចបើប្រៀបធៀបនឹងការចំណាយដំណើរការនៅឆ្នាំនីមួយៗ។ គណៈគ្រប់គ្រងជឿជាក់ថា បម្រែបម្រួលនៃបរិមាណប្រើប្រាស់ នេះមិនប៉ះពាល់ធ្ងន់ធ្ងរដល់ស្ថានភាពហិរញ្ញវត្ថុរបស់សហគ្រាសឡើយ។

៥- ផលប៉ះពាល់នៃអតិផរណា

រ.ទ.ស.ភ. បានរក្សានូវថ្លៃលក់ទឹកថេរមិនប្រែប្រួលចាប់តាំងពី ២០០១ រហូតដល់បច្ចុប្បន្ន ដោយមិនធ្វើការកែសម្រួលទៅតាមការប្រែប្រួលនៃអតិផរណាឡើយ ហើយនៅតែរក្សាបាននូវចរភាពហិរញ្ញវត្ថុបានយ៉ាងល្អប្រសើរ។

៦- គោលនយោបាយសេដ្ឋកិច្ច សារពើពន្ធ និងរូបិយវត្ថុរបស់រដ្ឋាភិបាល

ធុរកិច្ចរបស់ រ.ទ.ស.ភ. ទទួលបានការជះឥទ្ធិពលពីគោលនយោបាយមួយចំនួន ដែលកំណត់ដោយរាជរដ្ឋាភិបាលដូចជា៖

- **ថ្លៃលក់ទឹកស្អាត៖** ដោយសារទឹកស្អាតជាតម្រូវការចាំបាច់សម្រាប់ការរស់នៅរបស់ប្រជាជនទូទាំងរាជធានីភ្នំពេញដូច្នោះ តម្លៃនេះត្រូវបានកំណត់ដោយរដ្ឋាភិបាល។
- **ការពង្រីកផ្ទៃសេវា៖** ការពង្រីកផ្ទៃសេវាបន្ថែម ដើម្បីផ្គត់ផ្គង់ទឹកស្អាតត្រូវបានរឹតត្បិតដោយបេសកកម្មរបស់ រ.ទ.ស.ភ. ដែលអនុញ្ញាតឲ្យផលិត និងចែកចាយទឹកសម្រាប់ការប្រើប្រាស់របស់សាធារណជននៅក្នុងរាជធានីភ្នំពេញតែប៉ុណ្ណោះ ការរឹតត្បិតនេះត្រូវបានកំណត់ដោយអនុក្រឹត្យលេខ ៥២ អនក្រ.បក ចុះថ្ងៃទី ១៩ ខែ ធ្នូ ឆ្នាំ ១៩៩៦ ស្តីពីការបង្កើត រ.ទ.ស.ភ.។
- **ការពង្រីករាជធានីភ្នំពេញ៖** រាជរដ្ឋាភិបាលមានគោលនយោបាយពង្រីករាជធានីភ្នំពេញ ដោយបញ្ចូល ២០ ឃុំបន្ថែមទៀតទៅក្នុងតំបន់រាជធានីភ្នំពេញ ដែលធ្វើឲ្យផ្ទៃសេវារបស់ រ.ទ.ស.ភ. ក្នុងការផ្គត់ផ្គង់ទឹកស្អាតក៏ត្រូវពង្រីកបន្ថែម ដែរ។
- **កាតព្វកិច្ចរបស់ រ.ទ.ស.ភ. ក្នុងការផ្តល់ហិរញ្ញប្បទានទៅស្ថាប័នដទៃទៀត៖** រ.ទ.ស.ភ. មានកាតព្វកិច្ចត្រូវផ្តល់ហិរញ្ញប្បទាន ទៅរដ្ឋាករទឹកខេត្តពោធិ៍សាត់ ដែលស្ថិតក្រោមការគ្រប់គ្រងរបស់ក្រសួងឧស្សាហកម្ម និងសិប្បកម្ម និងក៏ត្រូវជាគ្រូស្នងអាណាព្យាបាលរបស់ រ.ទ.ស.ភ. ផងដែរ។
- **គោលនយោបាយពន្ធលើអចលនទ្រព្យ៖** ក្រសួងសេដ្ឋកិច្ច និងហិរញ្ញវត្ថុ បានដាក់ឲ្យអនុវត្តនូវប្រកាសលេខ ៤៩ ៣ សហវ.ប្រក ចុះថ្ងៃទី ១៩ ខែ កក្កដា ឆ្នាំ ២០១០ ស្តីពី " ការប្រមូលពន្ធលើអចលនទ្រព្យ " ។ អចលនទ្រព្យរបស់ រ.ទ.ស.ភ. គឺសម្រាប់បម្រើប្រព័ន្ធផលិតកម្មទឹកស្អាត ដែលអចលនទ្រព្យប្រភេទនេះត្រូវបានលើកលែងពន្ធតាមរយៈសេចក្តីជូនដំណឹងរបស់ក្រសួងសេដ្ឋកិច្ច និងហិរញ្ញវត្ថុលេខ ០០៦ សហវ.អពជ. ចុះថ្ងៃទី ១៨ ខែ ឧសភា ឆ្នាំ ២០១១។

ទោះបីជាមានការរឹតត្បិតដោយគោលនយោបាយខាងលើក៏ដោយ ក៏គណៈគ្រប់គ្រងព្យាយាមរិះរកនូវគ្រប់មធ្យោបាយ ដើម្បីបង្កើនប្រាក់ចំណូលរបស់ រ.ទ.ស.ភ. ដើម្បីរក្សា និងធានាឲ្យបានចរភាពរបស់ រ.ទ.ស.ភ. ផងដែរ ដូចជាការបង្កើតនូវខ្សែសង្វាក់ធុរកិច្ចថ្មីសម្រាប់ រ.ទ.ស.ភ.។



ផ្នែកទី ៩:

ព័ត៌មានចាំបាច់ផ្សេងទៀតសម្រាប់ការពារវិនិយោគិន

១- លទ្ធផលកិច្ចប្រជុំក្រុមប្រឹក្សាភិបាលសាមញ្ញ លើកទី៨ អាណត្តិទី៦ របស់ រ.ទ.ស.ភ. :

រ.ទ.ស.ភ បានរៀបចំកិច្ចប្រជុំក្រុមប្រឹក្សាភិបាលសាមញ្ញ លើកទី៨ អាណត្តិទី៦ កាលពីរសៀល ថ្ងៃព្រហស្បតិ៍ ០៣ រោច ខែភទ្របទ ឆ្នាំច សំរឹទ្ធិស័ក ព.ស.២៥៦២ ត្រូវនឹងថ្ងៃទី២៧ ខែកញ្ញា ឆ្នាំ២០១៨ វេលាម៉ោង ១៤:០០នាទី នៅទីចាត់ការ ប្រតិបត្តិ រ.ទ.ស.ភ ។ អង្គប្រជុំបានពិនិត្យ និងពិភាក្សាផ្លាស់ប្តូរយោបល់លើខ្លឹមសារលម្អិតនៃរបាយការណ៍ ដែលបង្ហាញដោយ មន្ត្រីជំនាញ រ.ទ.ស.ភ ដោយទទួលបាននូវលទ្ធផលដូចខាងក្រោម ៖

១. ឯកភាពលើរបាយការណ៍ស្តីពី លទ្ធផលការងារសវនកម្មផ្ទៃក្នុង ត្រីមាសទី៣ ឆ្នាំ២០១៨ ដែលបានចុះសវនកម្មនៅ សាខាសេវាកម្មទឹកស្អាត និងអនាម័យ។

២. ឯកភាពលើរបាយការណ៍លទ្ធផលការងារ ឆ្នាំ២០១៨ (ជាក់ស្តែង ៨ខែ + ប៉ាន់ស្មាន ៤ខែ) ដូចខាងក្រោម៖

- ចំណូលសរុប ២៤២.៧៥៤.៩៣៩.៣០០ រៀល
- ចំណេញមុនបង់ពន្ធ ៥២.៧៣០.៥៦៨.៨០០ រៀល
- ចំណេញពិត ៤២.១៨៤.៤៥៥.១០០ រៀល

ក្រុមប្រឹក្សាភិបាលក៏បានពិនិត្យ-ពិភាក្សា និងអនុម័តលើគម្រោងផែនការសហគ្រាស និងទុនវិនិយោគសម្រាប់ឆ្នាំ២០១៩ ដូចខាងក្រោម៖

- ចំណូលសរុប ២៤៦.៥៩៣.៣៧៤.០០០ រៀល
- ចំណេញមុនបង់ពន្ធ ៥៣.៨១៣.៣៩៣.០០០ រៀល
- ចំណេញពិត ៤៣.០៥០.៧១៤.០០០ រៀល

៣. ឯកភាពលើរបាយការណ៍លទ្ធផលកិច្ចលទ្ធកម្មអនុវត្តក្នុងត្រីមាសទី៣ ឆ្នាំ២០១៨ ដែលបានដេញថ្លៃ (១៦ករណី) មានទឹកប្រាក់សរុបចំនួន ២៩.៦៩៤.៦៦៣.៥៩០រៀល។ ក្រុមប្រឹក្សាភិបាលបានអនុម័តគម្រោងផែនការលទ្ធកម្ម ឆ្នាំ២០១៩ ដែលមានទឹកប្រាក់ប៉ាន់ស្មានសរុបប្រមាណ ៥១.៩៦៣ លានរៀល។

៤. ឯកភាពលើរបាយការណ៍ស្តីពី ការប្រើប្រាស់មូលនិធិបម្រើផលប្រយោជន៍សង្គមអនុវត្តនៅក្នុងត្រីមាសទី៣ ឆ្នាំ២០១៨ ដែលបានប្រើប្រាស់ថវិកាមូលនិធិសរុបចំនួន ៦៣៩.២២៦.៣៧៨រៀល។ ក្រុមប្រឹក្សាភិបាលបានអនុម័តលើគម្រោង ប្រើប្រាស់មូលនិធិបម្រើផលប្រយោជន៍សង្គម សម្រាប់ឆ្នាំ២០១៩ ដែលមានទឹកប្រាក់ប៉ាន់ស្មានសរុបប្រមាណ ២.១៥៣ លានរៀល។

៥. ឯកភាពជាគោលការណ៍លើ សំណើលុបចេញពីបញ្ជីសារពើភ័ណ្ឌឆ្នាំ២០១៨ នូវអចលនទ្រព្យខូច-បាត់បង់គុណភាព និងធ្វើសំវិធានធនសន្និធិឃ្នាំងនូវសម្ភារមិនប្រើប្រាស់ និងប្រកាសលក់ឡើងវិញ ដោយអនុវត្តទៅតាមគោលការណ៍ និងនីតិវិធីរបស់ក្រសួងសេដ្ឋកិច្ច និងហិរញ្ញវត្ថុ។

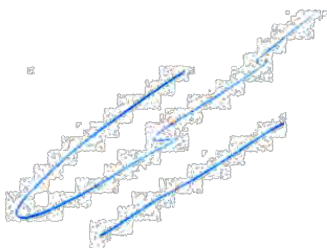
ហត្ថលេខារបស់អភិបាល របស់ រដ្ឋាករទឹកស្វយ័តក្រុងភ្នំពេញ

ថ្ងៃពុធ ៧រោច ខែអស្សុជ ឆ្នាំច
សំរឹទ្ធិស័ក ព.ស.២៥៦២
រាជធានីភ្នំពេញ ថ្ងៃទី៣១ ខែតុលា ឆ្នាំ២០១៨
បានអាន និងឯកភាព



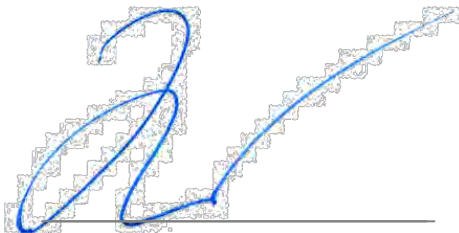
ហត្ថលេខា
សឹម ណារ៉ុន
ប្រធានក្រុមប្រឹក្សាភិបាល

ថ្ងៃពុធ ៧រោច ខែអស្សុជ ឆ្នាំច
សំរឹទ្ធិស័ក ព.ស.២៥៦២
រាជធានីភ្នំពេញ ថ្ងៃទី៣១ ខែតុលា ឆ្នាំ២០១៨
បានអាន និងឯកភាព




ហត្ថលេខា
សឹម ស៊ីថា
អភិបាល

ថ្ងៃពុធ ៧រោច ខែអស្សុជ ឆ្នាំច
សំរឹទ្ធិស័ក ព.ស.២៥៦២
រាជធានីភ្នំពេញ ថ្ងៃទី៣១ ខែតុលា ឆ្នាំ២០១៨
បានអាន និងឯកភាព




ហត្ថលេខា
សឹម រ៉ាន់
អភិបាល

ថ្ងៃពុធ ៧រោច ខែអស្សុជ ឆ្នាំច
សំរឹទ្ធិស័ក ព.ស.២៥៦២
រាជធានីភ្នំពេញ ថ្ងៃទី៣១ ខែតុលា ឆ្នាំ២០១៨
បានអាន និងឯកភាព




ហត្ថលេខា
សឹម ចាន់តុល
អភិបាល

ថ្ងៃពុធ ៧រោច ខែអស្សុជ ឆ្នាំច
សំរឹទ្ធិស័ក ព.ស.២៥៦២
រាជធានីភ្នំពេញ ថ្ងៃទី៣១ ខែតុលា ឆ្នាំ២០១៨
បានអាន និងឯកភាព



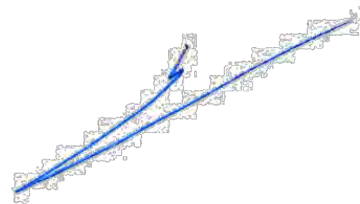
ហត្ថលេខា
សឹម ណារ៉ុន
អភិបាល

ថ្ងៃពុធ ៧រោច ខែអស្សុជ ឆ្នាំច
សំរឹទ្ធិស័ក ព.ស.២៥៦២
រាជធានីភ្នំពេញ ថ្ងៃទី៣១ ខែតុលា ឆ្នាំ២០១៨
បានអាន និងឯកភាព



ហត្ថលេខា
សឹម យុត
អភិបាល

ថ្ងៃពុធ ៧រោច ខែអស្សុជ ឆ្នាំច
សំរឹទ្ធិស័ក ព.ស.២៥៦២
រាជធានីភ្នំពេញ ថ្ងៃទី៣១ ខែតុលា ឆ្នាំ២០១៨
បានអាន និងឯកភាព



ហត្ថលេខា
សឹម សែនប៊ុន
អភិបាល



រដ្ឋាករទឹកស្វយ័តក្រុងភ្នំពេញ (រ.ទ.ស.ភ.)



: +៨៥៥(២៣) ៧២៤ ០៤៦



: ir@ppwsa.com.kh



: WWW.PPWSA.COM.KH

អគារលេខ ៤៥ ផ្លូវ១០៦ សង្កាត់ស្រះចក ខណ្ឌដូនពេញ រាជធានីភ្នំពេញ